

## **PRESENTACIÓN**

El presente Informe, muestra los resultados de la gestión Institucional al concluir el mes de enero del período 2021, atendiendo con en el mismo, las disposiciones específicas emitidas por la Contraloría General de la República y las Auditorías tanto Interna como la Externa, al Área de Administración Financiera.

La información que se brinda permite medir desde la óptica presupuestaria los resultados obtenidos en la ejecución de los recursos al finalizar el mes de enero del período 2021; traducidos y consolidados en las cifras de ejecución, según Programa Presupuestario, permitiendo a la Administración Activa conocer con precisión el grado de avance logrado en la ejecución de los recursos asignados a las diferentes necesidades institucionales, así como realizar las acciones correctivas, en aquellos procesos y actividades, donde se presenten desviaciones, con respecto a lo previamente establecido, principalmente en los recursos destinados a Inversión Social. Para efectos de presentación, el informe se divide en dos partes:

1. El análisis general de los ingresos percibidos según el Clasificador de Ingresos del Sector Público; así como los gastos realizados durante el período representado conforme al Clasificador por Objeto del Gasto del Sector Público.
2. Los cuadros con la información numérica detallada por cada una de las Unidades que ejecutan recursos destinados a Inversión Social; conforme la Estructura de Ejecución definida a los distintos rubros, así como a nivel de Programas, Partidas, Grupo de Subpartidas y Subpartidas Presupuestarias.

## INGRESOS

### 1.1. Fuentes de Financiamiento:

Los ingresos institucionales se dividen en dos grupos, a saber: **1) Recursos Propios o Libres**, que son los provenientes de la Ley de Creación del IMAS y demás leyes conexas; **2) Los Recursos Específicos**, que están conformados por las demás fuentes de financiamiento, o sea, son los recursos que se destinan íntegramente a la Inversión Social conforme se ha definido en su especificidad, y según estructura presupuestaria utilizada al interno de la institución. Estas fuentes de financiamiento están conformadas por: Transferencias provenientes del **Gobierno Central** compuestas por: los recursos para Avancemos, Seguridad Alimentaria, Crecemos, Ministerio de Trabajo y Seguridad Social (Emergencias), Transferencias provenientes de **FODESAF** compuestas por Inciso B, inciso H, Inciso K, además de los recursos de Ley de la Red de Cuido, así como los recursos del Programa de **Empresas Comerciales** por concepto de ventas de productos manufacturados que también su clasificación es específica.

**1.2. Información General:** En el siguiente cuadro se observa que, los ingresos percibidos al finalizar el mes de enero del ejercicio económico 2021, alcanzaron la suma de **¢27,281,591.16 miles**, cifra que representa un **10.35%** del total de recursos presupuestados. La clasificación de la información está expresada de conformidad con el Clasificador Oficial de Ingresos del Sector Público, según el siguiente resumen.

**Cuadro # 1**  
**RESUMEN DE INGRESOS REALES Y SUS VARIACIONES**  
**SEGÚN/ FUENTE DE FINANCIAMIENTO**  
**AL 31/01/2021**  
**(En miles de colones)**

CONCEPTO	INGRESOS INSTITUCIONALES PROYECTADOS	INGRESOS PROYECTADOS ACUMULADOS AL MES DE ENERO	INGRESOS REALES ACUMULADOS AL MES DE ENERO	VARIACIONES (PROYECTADOS ACUMULADOS AL MES DE ENERO/REALES ACUMULADOS AL MES DE ENERO)	
				ABSOLUTA	RELATIVA
<b>RECURSOS LIBRES/PROPIOS</b>	<b>41,025,976.75</b>	<b>6,808,539.17</b>	<b>7,060,487.61</b>	<b>251,948.45</b>	<b>4%</b>
PROPIOS	41,025,976.75	6,808,539.17	7,060,487.61	251,948.45	4%
<b>RECURSOS ESPECÍFICOS</b>	<b>222,472,138.83</b>	<b>22,117,575.91</b>	<b>20,221,103.55</b>	<b>-1,896,472.36</b>	<b>-9%</b>
FODESAF	53,397,713.24	5,178,768.45	4,431,452.40	-747,316.05	-14%
FODE-CRECE	15,140,801.50	1,261,733.46	1,376,424.00	114,690.54	9%
RED DE CUIDO	25,012,552.00	2,084,379.33	2,779,289.94	694,910.61	33%
GOBIERNO CENTRAL (Avancemos)	48,375,740.69	4,943,477.84	4,041,604.90	-901,872.93	-18%
GOBIERNO CENTRAL (Avancemos MEP)	20,200,000.00	2,233,333.33	1,892,457.04	-340,876.30	-15%
GOBIERNO CENTRAL (CRECE-MEP)	35,817,883.68	3,443,156.97	2,971,208.00	-471,948.97	-14%
GOBIERNO CENTRAL (Seguridad Alimentaria)	6,784,961.47	565,413.46	565,413.46		0%
GOBIERNO CENTRAL (Emergencias)	1,000,000.00	1,000,000.00	1,000,000.00		0%
EMPRESAS COMERCIALES	16,742,486.25	1,407,313.07	1,163,253.81	-244,059.26	-17%
<b>TOTAL</b>	<b>263,498,115.58</b>	<b>28,926,115.08</b>	<b>27,281,591.16</b>	<b>-1,644,523.92</b>	<b>-5.69%</b>
<b>% con respecto Ingresos Institucionales Proyectados 2021</b>		<b>10.98%</b>	<b>10.35%</b>		

Fuente: Sistema Informático SAP

De la información contenida en el cuadro anterior, se desprende que los recursos percibidos fueron inferiores con respecto a los ingresos proyectados al finalizar el mes de enero del 2021, que en términos absolutos representa una diferencia por la suma de **¢1.644.523,92 miles**.

Ahora bien, si el análisis lo realizamos considerando que el porcentaje (%) de los Ingresos Proyectados a la fecha del análisis asciende a un **10.98%** en relación con el Presupuesto Total y los ingresos reales acumulados ascienden a un **10.35%** del total presupuestado, entonces se determina que se ha percibido de menos un **0.63%** de ingresos proyectados al finalizar el mes de enero.

**Cuadro # 2**  
**DETALLE DE INGRESOS REALES**  
**SEGÚN/CLASIFICADOR DE INGRESOS SECTOR PÚBLICO**  
**AL 31/01/2021**  
**(En miles de colones)**

CONCEPTO	PRESUPUESTO DE INGRESOS INSTITUCIONAL	INGRESOS REALES ACUMULADOS AL MES DE ENERO	% DE INGRESOS REALES VRS. INGRESOS PROYECTADOS
<b>INGRESOS CORRIENTES</b>	<b>255,283,476.29</b>	<b>21,004,366.90</b>	<b>8%</b>
<b><u>Ingresos Tributarios</u></b>	<b><u>543,000.00</u></b>	<b><u>75,130.11</u></b>	<b><u>14%</u></b>
<b>Impuesto sobre Bienes y Servicios</b>	<b>543,000.00</b>	<b>75,130.11</b>	<b>14%</b>
Imp. Especificos Servicios Hospedaje / Ley 9326	543,000.00	75,130.11	14%
<b><u>Contribuciones Sociales</u></b>	<b><u>34,150,000.00</u></b>	<b><u>2,952,127.12</u></b>	<b><u>9%</u></b>
<b>Otras Contribuciones Sociales</b>	<b>34,150,000.00</b>	<b>2,952,127.12</b>	<b>9%</b>
Otras Contribuciones Sociales/Ley 6443	<b>4,650,000.00</b>	<b>329,242.67</b>	<b>7%</b>
Nómina del Sector Privado/Ley 4760	29,500,000.00	2,622,884.45	9%
<b><u>Ingresos no Tributarios</u></b>	<b><u>18,967,946.51</u></b>	<b><u>900,391.22</u></b>	<b><u>5%</u></b>
<b>Venta de Bienes y Servicios</b>	<b>16,797,222.75</b>	<b>857,904.58</b>	<b>5%</b>
<b>Venta de Bienes</b>	<b>16,225,827.48</b>	<b>857,904.58</b>	<b>5%</b>
Manufacturados (PEC)	15,773,387.75	822,665.91	5%
Manufacturados DL-GOLFITO	452,439.72	35,238.67	8%
<b>Venta de Servicios</b>	<b>571,395.27</b>	<b>0%</b>	<b>0%</b>
Servicios de publicación e impresión	1,395.27		0%
Otros Servicios	570,000.00		0%
<i>Otros Servicios (PEC)</i>	529,200.00		0%
<i>Otros Servicios (DL-GOLFITO)</i>	10,800.00		0%
<i>Otros Servicios SINIRUBE</i>	30,000.00		0%
<b>Ingresos de la Propiedad</b>	<b>1,695,769.58</b>	<b>12,186.28</b>	<b>1%</b>
Traspaso de Dividendos (PEC)	1,100,000.00		0%
Intereses comisiones s/ préstamo sector privado	3,486.27	27.29	1%
<b>Intereses cuentas corrientes Bancos Estatales</b>	<b>592,283.30</b>	<b>12,159.00</b>	<b>2%</b>
IMAS	220,652.28	4,452.61	2%
FODESAF	68,099.05	900.15	1%
Gobierno Central	73,220.78	1,416.29	2%

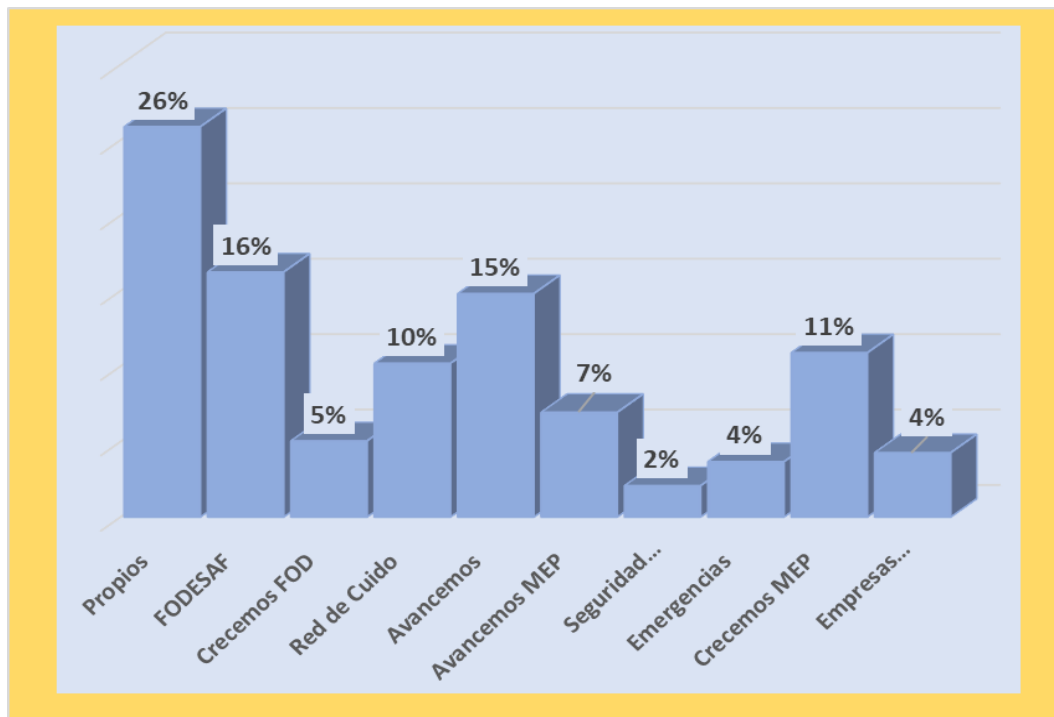
CONCEPTO	PRESUPUESTO DE INGRESOS INSTITUCIONAL	INGRESOS REALES ACUMULADOS AL MES DE ENERO	% DE INGRESOS REALES VRS. INGRESOS PROYECTADOS
PEC	6,427.01	375.71	6%
DL-GOLFITO		0.02	0%
Diferencias por tipo de cambio IMAS	16,975.90	40.73	0%
Diferencias por tipo de cambio PEC	206,908.29	4,973.49	2%
<b>Multas, sanciones, remates y confiscaciones</b>	<b>871.57</b>		<b>0%</b>
Sanciones administrativas	871.57		0%
<b>INTERESES MORATORIOS</b>	<b>215,000.00</b>	<b>25,029.14</b>	<b>12%</b>
Por atrasos en pago de impuestos	215,000.00	25,029.14	12%
<b>Otros Ingresos no Tributarios</b>	<b>259,082.62</b>	<b>5,271.22</b>	<b>2%</b>
Reintegros efectivos (IMAS)	120,192.62	2,036.65	2%
Reintegros efectivos (FODESAF)	30,473.16	1,547.95	5%
Reintegros efectivos (Gobierno Central Avancemos)	35,329.82	78.80	0%
Reintegros efectivos (Red Cuido)		149.94	0%
Reintegros efectivos PEC	3,323.48		0%
<b>Ingresos varios no especificados</b>	<b>69,763.54</b>	<b>1,457.87</b>	<b>2%</b>
IMAS	69,763.54	1,457.87	2%
<b><u>Transferencias Corrientes</u></b>	<b><u>201,622,529.77</u></b>	<b><u>17,076,718.46</u></b>	<b><u>8%</u></b>
<b>Del Sector Público</b>	<b>201,622,529.77</b>	<b>17,076,718.46</b>	<b>8%</b>
De Gobierno Central (Avancemos)	47,267,190.09	3,830,000.00	8%
De Gobierno Central (Avancemos MEP)	18,000,000.00	1,500,000.00	8%
De Gobierno Central (Avancemos MEP cuadernos)	1,600,000.00	80,000.00	5%
Del Gobierno Central (MEP-Crecemos Gasto Administrativo)	3,347,711.68	250,000.00	7%
<b>Del Gobierno Central (MEP-Crecemos Inversión Social)</b>	<b>31,970,172.00</b>	<b>2,661,681.00</b>	<b>8%</b>
Del Gobierno Central (MEP-Crecemos Transferencias)	31,820,172.00	2,651,681.00	8%
Del Gobierno Central (MEP-Crecemos Comisiones)	150,000.00	10,000.00	7%
De Gobierno Central (Seguridad Alimentaria)	6,784,961.47	565,413.46	8%
<b>Órganos Desconcentrados/FODESAF</b>	<b>67,639,942.54</b>	<b>5,410,484.00</b>	<b>8%</b>
<i>Bienestar Familiar recursos de Ley</i>	49,372,572.04	3,750,000.00	8%
<i>Bienestar Familiar/inciso H</i>	1,563,284.50	141,960.00	9%
<i>Bienestar Familiar/inciso K</i>	1,563,284.50	142,100.00	9%
<i>(FODESAF-Crecemos Inversión Social)</i>	15,140,801.50	1,376,424.00	9%
Red Cuido	25,012,552.00	2,779,140.00	11%
<b>INGRESOS DE CAPITAL</b>	<b>14,639.30</b>	<b>186.11</b>	<b>1%</b>
<b><u>Venta de Activos</u></b>	<b><u>7,972.98</u></b>		<b>0%</b>
Venta de terrenos	7,972.98		0%
<b><u>Recuperación de Préstamos</u></b>	<b><u>6,666.32</u></b>	<b><u>186.11</u></b>	<b>3%</b>
Al sector privado	6,666.32	186.11	3%
<b>FINANCIAMIENTO</b>	<b><u>8,200,000.00</u></b>	<b><u>6,277,038.15</u></b>	<b>77%</b>
<b>Superávit Recursos Propios IMAS</b>	<b>4,000,000.00</b>	<b>4,000,000.00</b>	<b>100%</b>

CONCEPTO	PRESUPUESTO DE INGRESOS INSTITUCIONAL	INGRESOS REALES ACUMULADOS AL MES DE ENERO	% DE INGRESOS REALES VRS. INGRESOS PROYECTADOS
<b>Superávit Recursos Específicos</b>	<b>4,200,000.00</b>	<b>2,277,038.15</b>	<b>54%</b>
Superávit Recursos FODESAF TOTAL	800,000.00	394,944.30	49%
<i>FODESAF Ley</i>	300,000.00	300,000.00	100%
<i>FODE-CRECE</i>	500,000.00	94,944.30	0%
Gobierno Central (Avancemos)	990,562.13	200,671.94	20%
Gobierno Central (Avancemos Intereses)	9,437.87	9,437.87	100%
Superávit (Avancemos MEP)	600,000.00	312,457.04	52%
Superávit (Gobierno MTSS)	500,000.00	59,527.00	12%
Superávit Gobierno Central (Emergencias)	1,000,000.00	1,000,000.00	100%
Superávit PEC	300,000.00	300,000.00	100%
<b>TOTAL</b>	<b>263,498,115.58</b>	<b>27,281,591.16</b>	<b>10%</b>

Fuente: Sistema Informático SAP.

De igual forma, en el siguiente gráfico, se muestra, en términos relativos, la composición de los Ingresos Reales percibidos al finalizar el mes de enero del 2021, según fuente de financiamiento.

**Gráfico No. 1**  
**DISTRIBUCIÓN % DE LOS INGRESOS REALES**  
**SEGÚN FUENTE DE FINANCIAMIENTO**  
**31/01/2021**



Fuente: Sistema Informático SAP.

Del gráfico anterior se desprende que el mayor porcentaje de ingreso lo constituye los recursos de IMAS con un **26%**, de los recursos provenientes de FODESAF un **16%**, del Gobierno Central-Avancemos con un **15%**, seguido Crecemos MEP un **11%**, Red Cuido **10%**, Gobierno Central-Avancemos-MEP con un **7%**, Crecemos FODESAF **5%**, Gobierno Central-Emergencias y Empresas Comerciales un **4%** y Seguridad Alimentaria **2%**.

### 1.3. ANALISIS COMPARATIVO DE LOS INGRESOS REALES PERÍODO 2020 VERSUS PERÍODO 2021

En el siguiente cuadro se muestran los ingresos reales al finalizar el mes de enero del 2020, versus los ingresos reales al finalizar el mes de enero del período 2021, con el fin de lograr determinar el crecimiento real que ha logrado la institución de un período a otro. La información se muestra en términos absolutos y relativos.

**Cuadro # 3**  
**INGRESOS REALES 2020 VRS. INGRESOS REALES 2021**  
**SEGÚN: FUENTE DE FINANCIAMIENTO**  
**(En miles de colones)**

CONCEPTO	INGRESOS REALES ACUMULADOS AL MES DE ENERO		VARIACIONES	
	2020	2021	ABSOLUTA	RELATIVA
Recursos Propios	4,549,237.67	7,060,487.61	2,511,249.94	55%
Recursos FODESAF	4,124,070.03	4,431,452.40	307,382.37	7%
FODE-CRECE	1,456,002.00	1,376,424.00	-79,578.00	-5%
Recursos RED CUIDO	3,060,000.00	2,779,289.94	-280,710.06	-9%
Recursos Gobierno Central Avancemos	4,344,545.33	4,041,604.90	-302,940.43	-7%
Recursos Gobierno Central Avancemos MEP	1,500,000.00	1,892,457.04	392,457.04	26%
Recursos GOBIERNO CENTRAL (CRECE-MEP)	3,117,625.00	2,971,208.00	-146,417.00	-5%
Recursos Gobierno Central Seguridad Alimentaria	598,103.52	565,413.46	-32,690.07	-5%
Recursos Gobierno Central (Emergencias)	1,500,000.00	1,000,000.00	-500,000.00	-33%
Recursos Empresas Comerciales	2,232,923.11	1,163,253.81	-1,069,669.31	-48%
<b>TOTAL</b>	<b>26,482,506.67</b>	<b>27,281,591.16</b>	<b>799,084.49</b>	<b>3%</b>

Fuente: Sistema Informático SAP

De la información anterior se visualiza que, los ingresos reales acumulados al finalizar el mes de enero 2021, en términos absolutos, fueron superiores en **¢799.084,49 miles** con respecto al mismo periodo del 2020, lo que representa en términos relativos un aumento de un **3%**.

## 1. EGRESOS.

**2.1 Análisis General:** El quehacer institucional, está estructurado en tres Programas Presupuestarios, a saber: Actividades Centrales, Protección y Promoción Social y Empresas Comerciales; a partir de los cuales se orientaron los egresos para la consecución de los fines originados en el Plan Operativo y el Presupuesto Institucional. Además, por razones de control y

rendición de “Cuentas”, se lleva por separado el presupuesto del Centro Gestor de Auditoría Interna.

El comportamiento de la Ejecución del Presupuesto del período 2021 se desarrolló conforme se muestra en el siguiente cuadro:

**CUADRO # 4**  
**PRESUPUESTO AJUSTADO VRS. EGRESOS REALES**  
**SEGÚN: PARTIDA PRESUPUESTARIA**  
**AL 31/01/2021**  
**(En miles de colones)**

PARTIDA	PRESUPUESTO INSTITUCIONAL	OBLIGACIONES CONTRACTUALES	EGRESOS REALES	GASTO TOTAL	DISPONIBLE PRESUPUESTARIO REAL	RESOLUCIONES POR EJECUTAR/SEGÚN REGISTROS EN SABEN	DISPONIBLE PRESUPUESTARIO
Remuneraciones	23,210,134.68		2,737,598.50	2,737,598.50	20,472,536.18		20,472,536.18
Servicios	16,451,308.86	3,711,920.77	163,463.32	3,875,384.09	12,575,924.77		12,575,924.77
Materiales y Suministros	11,938,086.64	1,695,393.94	315,676.20	2,011,070.13	9,927,016.51		9,927,016.51
Intereses y Comisiones	437,000.00		3,908.32	3,908.32	433,091.68		433,091.68
Bienes Duraderos	2,254,949.82	433,452.84	1,365.06	434,817.90	1,820,131.92		1,820,131.92
<b>Transferencias Corrientes</b>	<b>205,681,617.44</b>	<b>399.37</b>	<b>10,146,835.11</b>	<b>10,147,234.48</b>	<b>195,534,382.95</b>	<b>107,066,749.50</b>	<b>88,467,633.46</b>
Inversión Social	202,447,670.06		10,132,791.82	10,132,791.82	192,314,878.24	107,066,749.50	85,248,128.74
Otras Transferencias Corrientes	3,233,947.38	399.37	14,043.29	14,442.66	3,219,504.72		3,219,504.72
<b>Transferencias de Capital</b>	<b>3,211,050.06</b>				<b>3,211,050.06</b>		<b>3,211,050.06</b>
Inversión Social	3,211,050.06				3,211,050.06		3,211,050.06
Sumas libres sin asignación presupuestaria	313,968.09				313,968.09		313,968.09
<b>TOTAL</b>	<b>263,498,115.58</b>	<b>5,841,166.92</b>	<b>13,368,846.51</b>	<b>19,210,013.43</b>	<b>244,288,102.16</b>	<b>107,066,749.50</b>	<b>137,221,352.66</b>

Fuente: Sistemas Informáticos SAP/SABEN

El Presupuesto Ajustado al finalizar el mes de enero del período 2021, asciende a la suma de **¢263.498.115,58 miles**. De dicho monto, los Egresos Reales que reflejan los registros realizados en los Sistemas Informáticos Institucionales ascienden a la suma de **¢13.368.846,51 miles**. Cifra que representa el **5%** de ejecución real sobre el Presupuesto Ajustado a la fecha.

Adicional a la Ejecución Real, también se han adquirido compromisos contractuales que ascienden a la suma de **¢5.841.166,92 miles**, los cuales están respaldados en una relación comercial con terceros, así como **“compromisos”** que la institución ha asumido con la población objetivo, los cuales son cubiertos con los recursos destinados a la Inversión Social y al finalizar el mes de enero se tienen registros en el **“Sistema SABEN”** por un monto de **¢107.066.749,50 miles**, amparados en resoluciones debidamente autorizadas para los beneficiarios, las cuales están programadas para ser giradas en lo que resta del período.

En resumen, el monto total conformado por los compromisos contractuales y atenciones aprobadas a la población beneficiaria asciende a la suma de **¢112.907.916,41 miles**, lo cual representa un **43%** del presupuesto total.

**Cuadro # 5**  
**PRESUPUESTO AJUSTADO VRS. EGRESOS REALES**  
**SEGÚN DISTRIBUCIÓN Y CONCEPTOS DE GASTOS**  
**AL 31/01/ 2021**  
**(En miles de colones)**

CONCEPTO	PRESUPUESTO INSTITUCIONAL	EGRESOS REALES	REPRESENTACIÓN % POR RUBRO DE EJECUCIÓN/SEGÚN TOTAL DE EGRESOS REALES	DISPONIBLE PRESUPUESTARIO (No contempla los Compromisos Contractuales ni las Resoluciones por girar)
Actividades Centrales (con crecemos)	11,662,640.65	740,873.81	6%	10,921,766.84
Programa Protección y Promoción Social (con crecemos)	28,084,268.56	2,003,357.52	15%	26,080,911.04
<b>SUBTOTAL GASTO ADMINISTRATIVO/OPERATIVO</b>	<b>39,746,909.21</b>	<b>2,744,231.33</b>	<b>21%</b>	<b>37,002,677.88</b>
Inversión Social 1/	207,008,720.12	10,132,791.82	76%	196,875,928.30
<b>SUBTOTAL (Sin P.E.C.)</b>	<b>246,755,629.33</b>	<b>12,877,023.15</b>	<b>96%</b>	<b>233,878,606.18</b>
Empresas Comerciales	16,742,486.25	491,823.36	4%	16,250,662.90
<b>TOTAL GENERAL</b>	<b>263,498,115.58</b>	<b>13,368,846.51</b>	<b>100%</b>	<b>250,129,269.08</b>

1/ Incluye los recursos asignados a Servicios Profesionales y otros rubros considerados dentro del concepto de Inversión Social.

Un aspecto importante de rescatar de la información analizada es que, para la ejecución de los **¢10.132.791,82 miles** de Inversión Social, se incurrió en un Egreso Real, en el rubro Administrativo/Operativo, de **¢2.744.231,33 miles**, o sea que la institución requiere un presupuesto **3.69** veces menor en este rubro, para ejecutar los recursos destinados a la Inversión Social; estos datos no contemplan la información del Programa de Empresas Comerciales.

Ahora bien, si el análisis de la información relacionada con la ejecución de los recursos se realiza desde el ámbito de: Ingresos Reales versus Egresos Reales, identificados por cada una de las fuentes de financiamiento, se visualizan los resultados que se muestran en el siguiente cuadro.



**CUADRO # 6**  
**PRESUPUESTO AJUSTADO, INGRESOS REALES VRS. EGRESOS REALES**  
**SEGÚN: FUENTE DE FINANCIAMIENTO**  
**AL 31/01/2021**  
**(En miles de colones)**

CONCEPTO	PRESUPUESTO INSTITUCIONAL	INGRESOS REALES	EGRESOS REALES	% DE EGRESOS REALES VS INGRESOS REALES	SUPERÁVIT REAL	% INGRESOS REALES NO EJECUTADOS
<b>RECURSOS LIBRES</b>	<b>41,016,538.88</b>	<b>7,060,487.61</b>	<b>2,627,581.35</b>	<b>37%</b>	<b>4,432,906.26</b>	<b>63%</b>
<b>Recursos Propios</b>	<b>41,016,538.88</b>	<b>7,060,487.61</b>	<b>2,627,581.35</b>	<b>37%</b>	<b>4,432,906.26</b>	<b>63%</b>
Gasto Administrativo/operativo	35,696,538.88	6,144,715.70	2,580,108.54	42%	3,564,607.16	58%
Gasto Inversión Social	5,320,000.00	915,771.91	47,472.81	5%	868,299.10	95%
<b>RECURSOS ESPECÍFICOS</b>	<b>222,481,576.70</b>	<b>20,221,103.55</b>	<b>10,741,265.16</b>	<b>53%</b>	<b>9,479,838.39</b>	<b>47%</b>
<b>RECURSOS ESPECÍFICOS OPERATIVO</b>	<b>4,059,808.20</b>	<b>297,520.83</b>	<b>164,122.79</b>	<b>55%</b>	<b>133,398.04</b>	<b>45%</b>
Gobierno Central (MEP-Crecemos Gasto Administrativos)	3,347,711.68	250,000.00	162,796.74	0%	87,203.26	35%
Del Gobierno Central (MEP-Crecemos Comisiones)	150,000.00	10,000.00	1,326.05	13%	8,673.95	87%
Devolución Intereses Gobierno Central	82,658.65	1,416.29		0%	1,416.29	100%
Devolución Intereses Gobierno Central Superávit	9,437.87	9,437.87		0%	9,437.87	100%
Gasto Operativo Gobierno Central (GOBIERNO-MEP)	470,000.00	26,666.67		0%	26,666.67	100%
<b>RECURSOS ESPECÍFICOS INVERSIÓN SOCIAL</b>	<b>218,421,768.50</b>	<b>19,923,582.72</b>	<b>10,577,142.37</b>	<b>53%</b>	<b>9,346,440.36</b>	<b>47%</b>
FODESAF	52,897,713.24	4,336,508.10	1,625,490.00	37%	2,711,018.10	63%
FODESAF LEY	49,771,144.24	4,052,448.10	1,625,490.00	40%	2,426,958.10	60%
FODESAF inciso H	1,563,284.50	141,960.00		0%	141,960.00	100%
FODESAF inciso K	1,563,284.50	142,100.00		0%	142,100.00	100%
FODE-CRECE	15,640,801.50	1,471,368.30	1,089,506.00	74%	381,862.30	26%
RED DE CUIDO	25,012,552.00	2,779,289.94	2,570,414.01	92%	208,875.93	8%
Gobierno Central Avancemos	48,293,082.04	4,030,750.74	2,261,510.00	56%	1,769,240.74	44%
Gobierno Central Avancemos MEP	19,730,000.00	1,865,790.37	170,360.00	9%	1,695,430.37	94%
Transferencia Avancemos MEP	18,600,000.00	1,812,457.04	170,360.00	639%	1,642,097.04	6158%
29901 implementos Escolares (Lapiceros, borradores etc.)	372,021.45	26,666.67		0%	26,666.67	100%
29903 implementos Escolares (Cuadernos) (MEP)	757,978.55	26,666.67		0%	26,666.67	1%
GOBIERNO CENTRAL (CRECE-MEP)	32,320,172.00	2,711,208.00	1,821,439.00	67%	889,769.00	33%
Del Gobierno Central (MEP-Crecemos Transferencias)	31,820,172.00	2,651,681.00	1,821,439.00	69%	830,242.00	31%
Gasto operativo Devolución Gobierno Central (CRECE-MEP)	500,000.00	59,527.00		0%	59,527.00	100%
Gobierno Central Seguridad Alimentaria	6,784,961.47	565,413.46	546,600.00	97%	18,813.46	3%
Gobierno Central Emergencias	1,000,000.00	1,000,000.00		0%	1,000,000.00	100%
Empresas Comerciales	16,742,486.25	1,163,253.81	491,823.36	42%	671,430.45	58%
PEC	16,290,046.53	1,128,015.12	382,545.95	34%	745,469.17	66%
DL-GOLFITO	452,439.72	35,238.69	109,277.41	310%	-74,038.72	-210%
<b>TOTAL</b>	<b>263,498,115.58</b>	<b>27,281,591.16</b>	<b>13,368,846.51</b>	<b>49%</b>	<b>13,912,744.65</b>	<b>51%</b>

Fuente: Sistemas Informáticos SAP/SABEN

Del resultado que refleja la información del cuadro anterior, se concluye que del monto total de los Ingresos Reales acumulados al concluir el mes de enero del período 2021, la institución logró convertir en Egresos Reales un **49%** de éstos. Lo anterior significa que un **51%** de los Ingresos Reales no fueron ejecutados al finalizar el mes; provocando que los recursos dejados de ejecutar se conviertan en un Superávit Real, el cual al finalizar el mes asciende a la suma de **¢13.912.744,65 miles**.

## 2.2 ANÁLISIS DE LOS EGRESOS SEGÚN PROGRAMA PRESUPUESTARIO:

Para una mejor comprensión de la distribución de la ejecución de los recursos presupuestados, se realiza un análisis de los Egresos Reales, lo cual permite determinar el grado de efectividad que se obtuvo en la ejecución de los recursos en cada Programa Presupuestario, conforme se desprende del siguiente cuadro.

**Cuadro # 7**  
**DISTRIBUCIÓN DEL PRESUPUESTO INSTITUCIONAL,**  
**EGRESOS REALES Y DISPONIBLE PRESUPUESTARIO**  
**SEGÚN PROGRAMA**  
(En miles de colones)

PROGRAMA	PRESUPUESTO INSTITUCIONAL	EGRESOS REALES	COMPROMISOS CONTRACTUALES	RESOLUCIONES POR EJECUTAR/SEGÚN SABEN)	DISPONIBLE PRESUPUESTARIO (Rebaja los compromisos contractuales y resoluciones aprobadas en SABEN)	REPRESENTACIÓN % DEL DISPONIBLE PRESUPUESTARIO SEGÚN PROGRAMA
Actividades Centrales 1/	11,662,640.65	740,873.81	758,968.93		10,162,797.91	87%
Protección y Promoción Social	235,092,988.68	12,136,149.34	3,572,637.00	107,066,749.50	112,317,452.84	48%
<b>SUBTOTAL (Sin P.E.C.)</b>	<b>246,755,629.33</b>	<b>12,877,023.15</b>	<b>4,331,605.93</b>	<b>107,066,749.50</b>	<b>122,480,250.75</b>	<b>50%</b>
Empresas Comerciales	16,742,486.25	491,823.36	1,509,560.99		14,741,101.91	88%
<b>TOTAL GENERAL</b>	<b>263,498,115.58</b>	<b>13,368,846.51</b>	<b>5,841,166.92</b>	<b>107,066,749.50</b>	<b>137,221,352.66</b>	<b>52%</b>

<sup>1/</sup> Incluye Auditoría

Fuente: *Sistemas Informáticos SAP/SABEN*

Para continuar con el análisis de la información referente a la ejecución de los recursos, se hace una breve descripción del comportamiento de la ejecución presupuestaria por cada uno de los Programas que conforman la Estructura Presupuestaria Institucional.

**2.2.1 PROGRAMA, PROTECCIÓN Y PROMOCIÓN SOCIAL:** A este Programa se le asignó un monto total de **¢235,092,988.68 miles**; de los cuales la ejecución real ascendió a **¢12,136,149.34 miles**, distribuidos de la siguiente manera:

Del monto total de recursos asignados al Programa, la suma de **¢207,008,720.12 miles**, se destinó al financiamiento de la Inversión Social, distribuido en los diferentes rubros estratégicos definidos al interno de la institución y de los cuales se logró una ejecución real **¢10,132,791.82 miles**. Además, el monto de recursos destinados al gasto operativo fue de **¢28,084,268.56 miles**, de los cuales se logró una ejecución real de **¢2,003.357.52 miles**. Todo lo indicado en la anterior información, puede visualizarse en el siguiente cuadro:

**Cuadro # 8**  
**DISTRIBUCIÓN DE LOS RECURSOS ASIGNADOS AL PROGRAMA**  
**SEGÚN/ SEGREGACIÓN DEL GASTO**  
**(En miles de colones)**

PARTIDA/SUBPARTIDA/BENEFICIO	TOTAL RECURSOS INVERSIÓN SOCIAL	EGRESOS REALES	COMPROMISOS CONTRACTUALES	OBLIGACIONES INSTITUCIONALES	DISPONIBLE PRESUPUESTARIO (No incluye obligaciones institucionales)
GASTO ADMINISTRATIVO/OPERATIVO (Crecemos MEP)	3,072,005.82	164,122.79	5,258.89		2,902,624.14
GASTO ADMINISTRATIVO/OPERATIVOS PROGRAMA PROTECCION Y PROMOCION SOCIAL	25,012,262.75	1,839,234.73	2,317,511.03		20,855,516.98
<b>Transferencias Corrientes</b>	<b>202,447,670.06</b>	<b>10,132,791.82</b>		<b>107,066,749.50</b>	<b>192,314,878.24</b>
<b>Subtotal Atención a Familias</b>	<b>49,164,455.65</b>	<b>2,159,573.79</b>		<b>20,879,794.28</b>	<b>47,004,881.86</b>
<i>Atención a Familias (Fodesaf-IMAS)</i>	<i>42,379,494.18</i>	<i>1,612,973.79</i>		<i>14,796,019.28</i>	<i>40,766,520.39</i>
<i>Atención a Familias (Seguridad Alimentaria)</i>	<i>6,784,961.47</i>	<i>546,600.00</i>		<i>6,083,775.00</i>	<i>6,238,361.47</i>
Emergencias (IMAS)	1,050,000.00	24,083.70		8,255.04	1,025,916.30
Emergencias (FODESAF)	1,000,000.00	140.00			999,860.00
Veda	860,000.00				860,000.00
Cuido y Desarrollo Infantil Ley 9220	25,012,552.00	2,570,414.01		<b>21,209,762.48</b>	22,442,137.99
Cuido y Desarrollo Infantil (IMAS)	500,000.00	16,495.32		150,831.70	483,504.68
Asignación Familiar H	1,563,284.50			1,294,200.00	1,563,284.50
Prestación Alimentaria K	1,563,284.50				1,563,284.50
Atención Situaciones de Violencia	589,400.00			7,460.00	589,400.00
Gastos de Implementación Titulación	10,000.00				10,000.00
Avancemos	48,332,519.91	2,261,810.00		28,473,320.00	46,070,709.91
Avancemos MEP (FODESAF)	18,600,000.00	170,360.00		1,883,140.00	18,429,640.00
Crecemos (FODESAF)	15,640,801.50	1,089,506.00		12,815,903.00	14,551,295.50
Crecemos (IMAS)	30,000.00				30,000.00
Crecemos (MEP)	32,320,172.00	1,821,439.00		20,012,773.00	30,498,733.00
Capacitación	990,600.00				990,600.00
TMC-Personas Trabajadoras Menores Edad	405,600.00	18,970.00		<b>331,310.00</b>	386,630.00
Procesos Formativos	2,900,000.00				2,900,000.00
Emprendimientos Productivos Individuales	1,215,000.00				1,215,000.00
FIDEICOMISO	700,000.00				700,000.00
<b>Transferencias de Capital</b>	<b>3,211,050.06</b>				<b>3,211,050.06</b>
Mejoramiento de Vivienda	408,000.00				408,000.00
Mejoramiento de Vivienda Emergencias	1,000,000.00				1,000,000.00
Asociaciones	1,783,550.06				1,783,550.06
Otras Entidades Privadas sin Fines de Lucro	19,500.00				19,500.00
<b>SUBTOTAL RECURSOS PARA SUBSIDIOS DE LA INVERSIÓN SOCIAL</b>	<b>205,658,720.12</b>	<b>10,132,791.82</b>		<b>107,066,749.50</b>	<b>195,525,928.30</b>
<b>OTROS RUBROS DEL GASTO SOCIAL (PROGRAMA CUADERNOS Y OTROS)</b>	<b>1,350,000.00</b>		<b>1,249,867.08</b>		<b>100,132.92</b>
Implementos Escolares (Lapiceros, borradores etc)	592,021.45		579,300.48		12,720.97
Implementos Escolares (Cuadernos)	757,978.55		670,566.60		87,411.95
<b>TOTAL RECURSOS INVERSIÓN SOCIAL</b>	<b>207,008,720.12</b>	<b>10,132,791.82</b>	<b>1,249,867.08</b>	<b>107,066,749.50</b>	<b>195,626,061.22</b>
<b>TOTAL GENERAL DEL PROGRAMA PROTECCION Y PROMOCIÓN SOCIAL</b>	<b>235,092,988.68</b>	<b>12,136,149.34</b>	<b>3,572,637.00</b>	<b>107,066,749.50</b>	<b>219,384,202.34</b>

Fuente: Sistemas Informáticos SAP/SABEN

**2.2.2 PROGRAMA ACTIVIDADES CENTRALES:** El Programa Actividades Centrales, contempla los recursos asignados a la Auditoría Interna, así como los recursos de Gasto Administrativo/Operativo del Beneficio Crecemos en lo que corresponde a este programa, cuenta con recursos por la suma de **¢11.662.640,65 miles**, un Compromiso Contractual por la suma de **¢758.968,93 miles**, logrando una Ejecución Real de **¢740.873,81 miles**.

**Cuadro # 9**  
**DISTRIBUCIÓN DE LOS RECURSOS Y EGRESOS REALES**  
**SEGÚN PARTIDA PRESUPUESTARIA**  
(En miles de colones)

PARTIDA	PRESUPUESTO INSTITUCIONAL	COMPROMISO CONTRACTUAL	EGRESOS REALES	DISPONIBLE PRESUPUESTARIO
REMUNERACIONES	5,839,647.16		701,661.69	5,137,985.47
SERVICIOS	3,053,051.21	314,973.56	33,483.04	2,704,594.61
MATERIALES Y SUMINISTROS	303,003.64	89,010.15	565.96	213,427.53
INTERESES Y COMISIONES	20,000.00			20,000.00
BIENES DURADEROS	1,498,420.92	354,985.22	1,365.06	1,142,070.64
TRANSFERENCIAS CORRIENTES	876,821.60		3,798.07	873,023.53
SUMAS SIN ASIGNACIÓN PRESUPUESTARIA	71,696.12			71,696.12
<b>TOTAL</b>	<b>11,662,640.65</b>	<b>758,968.93</b>	<b>740,873.81</b>	<b>10,162,797.91</b>

Fuente: Sistemas Informáticos SAP/SABEN

**2.2.3 PROGRAMA: EMPRESAS COMERCIALES:** El Programa de Empresas Comerciales- contempla los recursos asignados a DL-Golfito-cuenta con un presupuesto ajustado de **¢16.742.486,25 miles**, un Compromisos Contractual por la suma de **¢1.509.560,99 miles** y un monto de Egresos Reales por **¢491.823,36 miles**.

**Cuadro # 10**  
**DISTRIBUCIÓN DE LOS RECURSOS Y EGRESOS REALES**  
**SEGÚN PARTIDA PRESUPUESTARIA**  
(En miles de colones)

PARTIDA	PRESUPUESTO INSTITUCIONAL	COMPROMISO CONTRACTUAL	EGRESOS REALES	DISPONIBLE PRESUPUESTARIO
REMUNERACIONES	1,245,686.84		78,504.51	1,167,182.33
SERVICIOS	3,104,948.98	1,153,970.26	93,403.55	1,857,575.17
MATERIALES Y SUMINISTROS	9,881,078.78	355,590.73	315,030.76	9,210,457.29
INTERESES Y COMISIONES	390,000.00		3,908.32	386,091.68
BIENES DURADEROS	6,050.00			6,050.00
TRANSFERENCIAS CORRIENTES	2,097,905.00		976.21	2,096,928.79
SUMAS SIN ASIGNACIÓN PRESUPUESTARIA	16,816.65			16,816.65
<b>TOTAL</b>	<b>16,742,486.25</b>	<b>1,509,560.99</b>	<b>491,823.36</b>	<b>14,741,101.91</b>

Fuente: Sistema Informático SAP

## 2. ANÁLISIS DE LA INFORMACIÓN PARA DETERMINAR LA RELACIÓN 70/30

Para la determinación de la relación **70/30**, según lo establece el Instructivo para el cálculo de dicha relación, se hace necesario segregar los Egresos Reales, según conceptos de gasto definidos al interno de la institución, Administrativo/Operativo e Inversión Social.

Una vez realizada esta separación y aplicada la metodología correspondiente, se logra determinar que, al finalizar el mes de enero 2021; del total de Egresos Reales, el **76%** fue ejecutado en Inversión Social y el restante **24%** fue ejecutado como Gasto Administrativo/Operativo, conforme se logra visualizar en el siguiente cuadro.

**Cuadro # 11**  
**DETERMINACIÓN DE LA RELACIÓN 70/30**  
**AL 31/01/2021**  
**EXCLUYE RECURSOS DE EMPRESAS COMERCIALES**  
**(En miles de colones)**

INCISO C

**CUADRO 8**  
**DETERMINACIÓN DE SUBPARTIDAS RELACIONADAS CON EL**  
**BENEFICIO DE IMPLEMENTOS ESCOLARES**  
**AL 31 DE ENERO 2021**  
**EN MILES DE COLONES**

CODIGO SUBPARTIDA	PRESUPUESTO INSTITUCIONAL	EGRESOS REALES
29901 Útiles y materiales de oficina	592,021.45	-
29903 Productos de papel cartón e impresos	757,978.55	-
<b>TOTAL GENERAL</b>	<b>1,350,000.00</b>	<b>-</b>

BIBIANA MARIA SOLANO AGUILAR (FIRMA) Firmado digitalmente por BIBIANA MARIA SOLANO AGUILAR (FIRMA) Fecha: 2021.02.16 10:20:05 -06'00'

ENOC ALEXANDER PORRAS MOYA (FIRMA) Firmado digitalmente por ENOC ALEXANDER PORRAS MOYA (FIRMA) Fecha: 2021.02.16 10:26:02 -06'00'

SILVIA GABRIELA MORALES JIMENEZ (FIRMA) Firmado digitalmente por SILVIA GABRIELA MORALES JIMENEZ (FIRMA) Fecha: 2021.02.16 11:04:08 -06'00'

Hecho por:

Revisado por:

Aprobado por:

INCISO E

**CUADRO 9**  
**DETERMINACIÓN DEL GASTO TOTAL DE INVERSIÓN SOCIAL**  
**AL 31 DE ENERO 2021**  
**EN MILES DE COLONES**

PROGRAMA	PRESUPUESTO INSTITUCIONAL	EGRESOS REALES
GASTO DE INVERSIÓN SOCIAL	204,958,720.12	10,132,791.82
IMPLEMENTOS ESCOLARES	1,350,000.00	-
FIDEIMAS	700,000.00	-
<b>Total</b>	<b>207,008,720.12</b>	<b>10,132,791.82</b>

BIBIANA MARIA SOLANO AGUILAR (FIRMA) Firmado digitalmente por BIBIANA MARIA SOLANO AGUILAR (FIRMA) Fecha: 2021.02.16 10:21:25 -06'00'

ENOC ALEXANDER PORRAS MOYA (FIRMA) Firmado digitalmente por ENOC ALEXANDER PORRAS MOYA (FIRMA) Fecha: 2021.02.16 11:04:08 -06'00'

SILVIA GABRIELA MORALES JIMENEZ (FIRMA) Firmado digitalmente por SILVIA GABRIELA MORALES JIMENEZ (FIRMA) Fecha: 2021.02.16 11:04:08 -06'00'

Hecho por:

Revisado por:

Aprobado por:

INCISO F

**CUADRO 10**  
**PRESUPUESTO TOTAL INVERTIDO**  
**VRS GASTO SUBPARTIDAS CONSIDERADAS DUPLICADAS**  
**AL 31 DE ENERO 2021**  
**EN MILES DE COLONES**

DETALLE	PRESUPUESTO INSTITUCIONAL	EGRESOS REALES
PRESUPUESTO INSTITUCIONAL	263,498,115.58	13,368,846.51

10499 SERVICIOS ADMINISTRATIVOS	540,000.00	-
60107 DIVIDENDOS	1,100,000.00	-
<b>PRESUPUESTO TOTAL INVERTIDO</b>	<b>261,858,115.58</b>	<b>13,368,846.51</b>

INCISO G. CALCULO DEL PORCENTAJE DE INVERSION SOCIAL			
% de Presupuesto Ajustado			
	<u>207,008,720.12</u>	* 100=	<b>79.1</b>
	261,858,115.58		
% de Gasto Real			
	<u>10,132,791.82</u>	*100=	<b>75.8</b>
	13,368,846.51		

CUADRO 11  
CALCULO DE LA RELACIÓN 70/30  
AL 31 DE ENERO 20201  
EN MILES DE COLONES

Monto de Inversión Social	₡10,132,791.82	
Gasto Administrativo/Operativo Actividades Centrales		₡740,873.81
Gasto Administrativo/Operativo Inversión Social		₡2,003,357.52
Empresas Comerciales		₡491,823.36
Total		₡3,236,054.69
Presupuesto Total Invertido		₡13,368,846.51
Relación 70/30		76/24

BIBIANA MARIA SOLANO AGUILAR (FIRMA)  
Firmado digitalmente por BIBIANA MARIA SOLANO AGUILAR (FIRMA)  
Fecha: 2021.02.16 10:21:49 -0600'

ENOC ALEXANDER PORRAS MOYA (FIRMA)  
Firmado digitalmente por ENOC ALEXANDER PORRAS MOYA (FIRMA)  
Fecha: 2021.02.16 11:11:01 -0600'

SILVA GABRIELA MORALES JIMENEZ (FIRMA)  
Firmado digitalmente por SILVA GABRIELA MORALES JIMENEZ (FIRMA)  
Fecha: 2021.02.16 11:11:01 -0600'

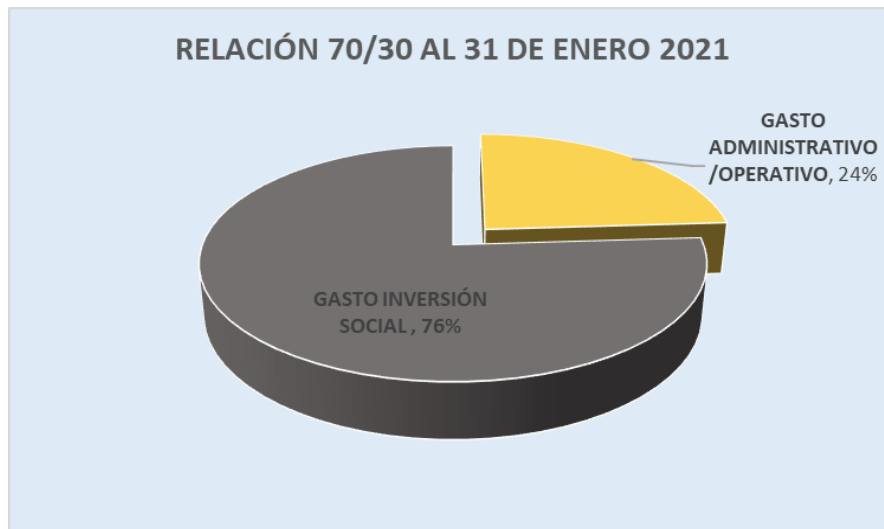
Hecho por:

Revisado por:

Aprobado por:

Para una mejor visualización a continuación se presenta la siguiente gráfica:

**RELACIÓN 70/30  
CIFRAS EN TÉRMINOS RELATIVOS**



**3. DETERMINACIÓN DEL SUPERÁVIT REAL**

Para concluir con el análisis de la ejecución de los recursos presupuestados a la fecha, se hace necesario determinar el Superávit Real con el cual la institución finalizó el mes de enero del 2021 y conforme se expuso en el análisis de la información contenida en el **cuadro N°6**, la institución logró una ejecución Real de un **49%** de sus ingresos reales. Lo anterior significa que un **51%** de los ingresos reales no fueron ejecutados; provocando que éstos se conviertan en un superávit real cuyo monto asciende a la suma **¢13.912.744,65 miles**.

**Cuadro # 12  
REPRESENTACIÓN DE LOS INGRESOS PROYECTADOS  
VERSUS INGRESOS REALES,  
EGRESOS REALES Y SUPERAVIT REAL  
SEGÚN FUENTE DE FINANCIAMIENTO  
(En miles de colones)**

CONCEPTO	PRESUPUESTO INSTITUCIONAL	INGRESOS REALES	EGRESOS REALES	SUPERÁVIT REAL
<b>RECURSOS LIBRES</b>	<b>41,016,538.88</b>	<b>7,060,487.61</b>	<b>2,627,581.35</b>	<b>4,432,906.26</b>
Recursos Propios	41,016,538.88	7,060,487.61	2,627,581.35	4,432,906.26
Gasto Administrativo/operativo	35,696,538.88	6,144,715.70	2,580,108.54	3,564,607.16
Gasto Inversión Social	5,320,000.00	915,771.91	47,472.81	868,299.10
<b>RECURSOS ESPECÍFICOS</b>	<b>222,481,576.70</b>	<b>20,221,103.55</b>	<b>10,741,265.16</b>	<b>9,479,838.39</b>
<b>RECURSOS ESPECÍFICOS OPERATIVO</b>	<b>4,059,808.20</b>	<b>297,520.83</b>	<b>164,122.79</b>	<b>133,398.04</b>

CONCEPTO	PRESUPUESTO INSTITUCIONAL	INGRESOS REALES	EGRESOS REALES	SUPERÁVIT REAL
Gobierno Central (MEP-Crecemos Gasto Administrativos)	3,347,711.68	250,000.00	162,796.74	87,203.26
Del Gobierno Central (MEP-Crecemos Comisiones)	150,000.00	10,000.00	1,326.05	8,673.95
Devolución Intereses Gobierno Central	82,658.65	1,416.29		1,416.29
Devolución Intereses Gobierno Central Superávit	9,437.87	9,437.87		9,437.87
Gasto Operativo Gobierno Central (GOBIERNO-MEP)	470,000.00	26,666.67		26,666.67
<b>RECURSOS ESPECÍFICOS INVERSIÓN SOCIAL</b>	<b>218,421,768.50</b>	<b>19,923,582.72</b>	<b>10,577,142.37</b>	<b>9,346,440.36</b>
FODESAF	52,897,713.24	4,336,508.10	1,625,490.00	2,711,018.10
FODESAF LEY	49,771,144.24	4,052,448.10	1,625,490.00	2,426,958.10
FODESAF inciso H	1,563,284.50	141,960.00		141,960.00
FODESAF inciso K	1,563,284.50	142,100.00		142,100.00
FODE-CRECE	15,640,801.50	1,471,368.30	1,089,506.00	381,862.30
RED DE CUIDO	25,012,552.00	2,779,289.94	2,570,414.01	208,875.93
Gobierno Central Avancemos	48,293,082.04	4,030,750.74	2,261,510.00	1,769,240.74
Gobierno Central Avancemos MEP	19,730,000.00	1,865,790.37	170,360.00	1,695,430.37
Transferencia Avancemos MEP	18,600,000.00	1,812,457.04	170,360.00	1,642,097.04
29901 Implementos Escolares (Lapiceros, borradores etc)	372,021.45	26,666.67		26,666.67
29903 Implementos Escolares (Cuadernos) (MEP)	757,978.55	26,666.67		26,666.67
GOBIERNO CENTRAL (CRECE-MEP)	32,320,172.00	2,711,208.00	1,821,439.00	889,769.00
Del Gobierno Central (MEP-Crecemos Transferencias)	31,820,172.00	2,651,681.00	1,821,439.00	830,242.00
Gasto operativo Devolución Gobierno Central (CRECE-MEP)	500,000.00	59,527.00		59,527.00
Gobierno Central Seguridad Alimentaria	6,784,961.47	565,413.46	546,600.00	18,813.46
Gobierno Central Emergencias	1,000,000.00	1,000,000.00		1,000,000.00
Empresas Comerciales	16,742,486.25	1,163,253.81	491,823.36	671,430.45
PEC	16,290,046.53	1,128,015.12	382,545.95	745,469.17
DL-GOLFITO	452,439.72	35,238.69	109,277.41	-74,038.72
<b>TOTAL</b>	<b>263,498,115.58</b>	<b>27,281,591.16</b>	<b>13,368,846.51</b>	<b>13,912,744.65</b>

Fuente: Sistemas Informáticos SAP/SABEN

Es importante tener presente que para la determinación del Superávit y/o Déficit Real, el análisis debe ser realizado partiendo de los Ingresos Reales versus los Egresos Reales que reflejen los datos registrados en los Sistemas Informáticos Institucionales. Por lo tanto, la información contenida en la columna de "PRESUPUESTO INSTITUCIONAL" se incorpora con el propósito de que el lector tenga la posibilidad de visualizar de forma integral la información atinente a los datos presupuestarios institucionales.

#### 4. CONCLUSIONES.

Del análisis anterior se concluye que, el Superávit Real Libre al 31 de enero 2021 por un monto de **¢4.432.906,26 miles** y el Superávit Real Específico por un monto de **¢9.479.838,39 miles**, lo cual debe ser motivo de seguimiento permanente para quienes tienen la responsabilidad en la toma de decisiones y/o ejecución de los recursos, dado que en lo que resta del período, no solo se debe ejecutar este monto, sino también los recursos que están por ingresar.



## 5. RECOMENDACIONES

Con el fin de atender disposiciones emitidas por los órganos y entes externos que fiscalizan el quehacer institucional, y como parte de la responsabilidad propia del Área de Administración Financiera en materia de asesoría, control, seguimiento, fiscalización y evaluación de la ejecución de los recursos presupuestarios, se emiten las siguientes recomendaciones-las cuales tienen el propósito de que-tanto la Dirección Superior, como las Unidades Ejecutoras tomen las medidas correctivas para que logren ejecutar los recursos que le fueron asignados para la atención de las necesidades que determinaron durante el proceso de formulación y/o durante período de ejecución, lo cual permitirá a la institución cerrar el período presupuestario con un nivel de eficiencia satisfactoria a los intereses institucionales. Además, se debe valorar lo siguiente:

- a) La Dirección Superior y las Unidades Ejecutoras, deben poner especial atención en el avance que presenta en la ejecución Presupuestaria en general, ya que, del **100%** de Ingresos Reales percibidos a la fecha; según los registrados que reflejan los sistemas informáticos, únicamente se han logrado Egresos Reales de un **49%**, esta situación significa que la institución tuvo una subejecución real al 31 de enero del 2021 de un **51%** de los recursos ingresados, que en términos absolutos asciende a la suma de **¢13,912,744.65 miles**.
- b) Con respecto a la baja Ejecución Presupuestaria que presenta la Partida de Servicios debe ser monitoreada, por cuanto de los **¢16.451.308,86 miles** presupuestados para el año 2021, solamente se ha ejecutado la suma de **¢163.463,32 miles**, lo cual equivale en términos relativos a una ejecución de solamente el **1%** del monto total. Además, esta partida refleja compromisos por la suma de **¢3.711.920,77 miles**, por lo que se debe prestar especial atención, con el fin de determinar si es posible convertir dichos compromisos en ejecución real o los recursos deben ser reorientados hacia otros rubros para su ejecución.
- c) Adicionalmente, la Partida de Bienes Duraderos debe ser motivo de seguimiento, por cuanto de los **¢2.254.949,82 miles** presupuestados, se presenta una ejecución de solamente **¢1.365,06 miles**. Además, esta Partida refleja compromisos por la suma de **¢433.452,84 miles**, cifra que por la naturaleza de su ejecución se le debe prestar especial atención, con el fin de determinar si es posible convertir dichos compromisos en ejecución real o los recursos deben ser reorientados hacia otros rubros para su ejecución.
- d) En relación con los recursos que mantiene la institución en las Transferencias Corrientes y de Capital, se debe ejercer vigilancia a la subejecución que éstas presentan, ya que en Transferencias Corrientes de los **¢205.681.617,44 miles** presupuestados, la ejecución alcanza un monto de **¢10.146.835,11 miles**, que en términos relativos representa un **5%** y en Transferencias de Capital, de los **¢3.211.050,06 miles** presupuestados, no presenta ninguna ejecución, si se toma en consideración que la mayor parte de estos recursos pertenecen a la Inversión Social.

Si las anteriores recomendaciones son atendidas, se evitará que al final del período se tengan que hacer los procesos sin disponer del tiempo necesario para poder realizarlos, conforme corresponde los pasos previos o necesarios para adjudicar la adquisición de un bien o servicio o la ejecución de los recursos de inversión social sin la certeza de que se están atendiendo integralmente todos los requerimientos exigibles.



# INGRESOS

DETALLE EJECUCIÓN PRESUPUESTARIA DE INGRESOS  
SEGÚN/CLASIFICACIÓN ECONÓMICA  
ACUMULADO AL 31/01/2021  
En miles de colones

CONCEPTO DEL INGRESO	PRESUPUESTO DE INGRESOS INICIAL	VARIACIONES	PRESUPUESTO DE INGRESOS INSTITUCIONAL	INGRESOS PROYECTADOS ACUMULADOS AL MES DE ENERO	INGRESOS REALES ACUMULADOS AL MES DE ENERO	%DE INGRESOS REALES ACUMULADOS/ INGRESOS PROYECTADOS ACUMULADOS	INGRESOS PROYECTADOS AL MES DE ENERO	INGRESOS REALES/ A ENERO	RECURSOS PENDIENTES DE INGRESAR ACUMULADOS AL MES DE ENERO
<b>INGRESOS CORRIENTES</b>	<b>255,283,476.29</b>	-	<b>255,283,476.29</b>	<b>20,725,668.97</b>	<b>21,004,366.90</b>	<b>8%</b>	<b>20,725,668.97</b>	<b>21,004,366.90</b>	<b>234,279,109.39</b>
<i>Ingresos Tributarios</i>	<b>543,000.00</b>	-	<b>543,000.00</b>	<b>43,924.46</b>	<b>75,130.11</b>	<b>14%</b>	<b>43,924.46</b>	<b>75,130.11</b>	<b>467,869.89</b>
<b>Impuesto sobre Bienes y Servicios</b>	<b>543,000.00</b>	-	<b>543,000.00</b>	<b>43,924.46</b>	<b>75,130.11</b>	<b>14%</b>	<b>43,924.46</b>	<b>75,130.11</b>	<b>467,869.89</b>
Imp. Específicos Servicios Hospedaje / Ley 9326	543,000.00	-	543,000.00	43,924.46	75,130.11	14%	43,924.46	75,130.11	467,869.89
<i>Contribuciones Sociales</i>	<b>34,150,000.00</b>	-	<b>34,150,000.00</b>	<b>2,682,084.41</b>	<b>2,952,127.12</b>	<b>9%</b>	<b>2,682,084.41</b>	<b>2,952,127.12</b>	<b>31,197,872.88</b>
<b>Otras Contribuciones Sociales</b>	<b>34,150,000.00</b>	-	<b>34,150,000.00</b>	<b>2,682,084.41</b>	<b>2,952,127.12</b>	<b>9%</b>	<b>2,682,084.41</b>	<b>2,952,127.12</b>	<b>31,197,872.88</b>
Otras Contribuciones Sociales/Ley 6443	4,650,000.00	-	4,650,000.00	322,331.52	329,242.67	7%	322,331.52	329,242.67	4,320,757.33
Nómina del Sector Privado/Ley 4760	29,500,000.00	-	29,500,000.00	2,359,752.89	2,622,884.45	9%	2,359,752.89	2,622,884.45	26,877,115.55
<i>Ingresos no Tributarios</i>	<b>18,967,946.51</b>	-	<b>18,967,946.51</b>	<b>1,197,782.61</b>	<b>900,391.22</b>	<b>5%</b>	<b>1,197,782.61</b>	<b>900,391.22</b>	<b>18,067,555.30</b>
<b>Venta de Bienes y Servicios</b>	<b>16,797,222.75</b>	-	<b>16,797,222.75</b>	<b>1,136,306.90</b>	<b>857,904.58</b>	<b>5%</b>	<b>1,136,306.90</b>	<b>857,904.58</b>	<b>15,939,318.17</b>
<b>Venta de bienes</b>	<b>16,225,827.48</b>	-	<b>16,225,827.48</b>	<b>1,088,753.33</b>	<b>857,904.58</b>	<b>5%</b>	<b>1,088,753.33</b>	<b>857,904.58</b>	<b>15,367,922.90</b>
Manufacturados (PEC)	15,773,387.75	-	15,773,387.75	1,053,227.97	822,665.91	5%	822,665.91	14,950,721.84	
Manufacturados DL-GOLFITO	452,439.72	-	452,439.72	35,525.36	35,238.67	8%	1,088,753.33	35,238.67	417,201.06
<b>Venta de Servicios</b>	<b>571,395.27</b>	-	<b>571,395.27</b>	<b>47,553.57</b>	-	<b>0%</b>	<b>47,553.57</b>	-	<b>571,395.27</b>
Servicios de publicación e impresión	1,395.27	-	1,395.27	53.57	-	0%	53.57	-	1,395.27
Otros Servicios	570,000.00	-	570,000.00	47,500.00	-	0%	47,500.00	-	570,000.00
Otros Servicios (PEC)	529,200.00	-	529,200.00	44,100.00	-	0%	44,100.00	-	529,200.00
Otros Servicios (DL-GOLFITO)	10,800.00	-	10,800.00	900.00	-	0%	900.00	-	10,800.00
Otros Servicios SINIRUBE	30,000.00	-	30,000.00	2,500.00	-	0%	2,500.00	-	30,000.00
<b>Ingresos de la Propiedad</b>	<b>1,695,769.58</b>	-	<b>1,695,769.58</b>	<b>40,463.20</b>	<b>12,186.28</b>	<b>1%</b>	<b>40,463.20</b>	<b>12,186.28</b>	<b>1,683,583.29</b>
Traspaso de Dividendos (PEC)	1,100,000.00	-	1,100,000.00	-	-	0%	-	-	1,100,000.00
Intereses y comisiones s/ prést al sector privado	3,486.27	-	3,486.27	5.13	27.29	1%	5.13	27.29	3,458.98
<b>Intereses cuentas corrientes Bancos Estatales</b>	<b>592,283.30</b>	-	<b>592,283.30</b>	<b>40,458.07</b>	<b>12,159.00</b>	<b>2%</b>	<b>40,458.07</b>	<b>12,159.00</b>	<b>580,124.31</b>
IMAS	220,652.28	-	220,652.28	14,181.87	4,452.61	2%	14,181.87	4,452.61	216,199.67
FODESAF	68,099.05	-	68,099.05	3,167.57	900.15	1%	3,167.57	900.15	67,198.90
Gobierno Central	73,220.78	-	73,220.78	4,545.33	1,416.29	2%	4,545.33	1,416.29	71,804.49
intereses PEC	6,427.01	-	6,427.01	1,317.38	375.71	6%	1,317.38	375.71	6,051.30
Diferencias por tipo de cambio IMAS	16,975.90	-	16,975.90	3.57	40.73	0%	3.57	40.73	16,935.17
Diferencias por tipo de cambio PEC	206,908.29	-	206,908.29	17,242.36	4,973.49	2%	17,242.36	4,973.49	201,934.80
<b>Multas, sanciones y remates</b>	<b>871.57</b>	-	<b>871.57</b>	<b>1.28</b>	-	<b>0%</b>	<b>1.28</b>	-	<b>871.57</b>
Sanciones administrativas	871.57	-	871.57	1.28	-	0%	1.28	-	871.57
<b>INTERESES MORATORIOS</b>	<b>215,000.00</b>	-	<b>215,000.00</b>	<b>13,045.55</b>	<b>25,029.14</b>	<b>12%</b>	<b>13,045.55</b>	<b>25,029.14</b>	<b>189,970.86</b>
Por atrasos en pago de impuestos	215,000.00	-	215,000.00	13,045.55	25,029.14	12%	13,045.55	25,029.14	189,970.86
<b>Otros Ingresos no Tributarios</b>	<b>259,082.62</b>	-	<b>259,082.62</b>	<b>7,965.68</b>	<b>5,271.22</b>	<b>2%</b>	<b>7,965.68</b>	<b>5,271.22</b>	<b>253,811.40</b>
Reintegros y devoluciones (IMAS)	120,192.62	-	120,192.62	4,614.71	2,036.65	2%	4,614.71	2,036.65	118,155.97
Reintegros y devoluciones (FODESAF)	30,473.16	-	30,473.16	672.47	1,547.95	5%	672.47	1,547.95	28,925.21
Reintegros y devoluciones (Avancemos)	35,329.82	-	35,329.82	-	78.80	0%	0.00	78.80	35,251.02
Reintegros y devoluciones PEC	3,323	-	3,323	(0)	0	-	(0)	0	3,323.48
<b>Ingresos varios no especificados</b>	<b>69,763.54</b>	-	<b>69,763.54</b>	<b>2,678.52</b>	<b>1,457.87</b>	<b>2%</b>	<b>2,678.52</b>	<b>1,457.87</b>	<b>68,305.67</b>
Otros ingresos IMAS	69,763.54	-	69,763.54	2,678.52	1,457.87	2%	2,678.52	1,457.87	68,305.67
<i>Transferencias Corrientes</i>	<b>201,622,529.77</b>	-	<b>201,622,529.77</b>	<b>16,801,877.48</b>	<b>17,076,718.46</b>	<b>8%</b>	<b>16,801,877.48</b>	<b>17,076,718.46</b>	<b>184,545,811.32</b>
<b>Del Sector Público</b>	<b>201,622,529.77</b>	-	<b>201,622,529.77</b>	<b>16,801,877.48</b>	<b>17,076,718.46</b>	<b>8%</b>	<b>16,801,877.48</b>	<b>17,076,718.46</b>	<b>184,545,811.32</b>
De Gobierno Central (Avancemos)	47,267,190.09	-	47,267,190.09	3,938,932.51	3,830,000.00	8%	3,938,932.51	3,830,000.00	43,437,190.09
De Gobierno Central (Avancemos MEP)	18,000,000.00	-	18,000,000.00	1,500,000.00	1,500,000.00	8%	1,500,000.00	1,500,000.00	16,500,000.00
De Gobierno Central (Avancemos MEP cuadernos)	1,600,000.00	-	1,600,000.00	133,333.33	80,000.00	5%	133,333.33	80,000.00	1,520,000.00
Del Gobierno Central (Crecemos Gasto Administrativo MEP)	3,347,711.68	-	3,347,711.68	278,975.97	250,000.00	7%	278,975.97	250,000.00	3,097,711.68
Del Gobierno Central (MEP-Crecemos Inversión Social)	31,970,172.00	-	31,970,172.00	2,664,181.00	2,661,681.00	8%	2,664,181.00	2,661,681.00	29,308,491.00
Del Gobierno Central (MEP-Crecemos Transferencias)	31,820,172.00	-	31,820,172.00	2,651,681.00	2,651,681.00	8%	2,651,681.00	2,651,681.00	29,168,491.00
Del Gobierno Central (MEP-Crecemos Comisiones)	150,000.00	-	150,000.00	12,500.00	10,000.00	7%	12,500.00	10,000.00	140,000.00
De Gobierno Central (Seguridad Alimentaria)	6,784,961.47	-	6,784,961.47	565,413.46	565,413.46	8%	565,413.46	565,413.46	6,219,548.01
Órganos Desconcentrados/FODESAF	67,639,942.54	-	67,639,942.54	5,636,661.88	5,410,484.00	8%	5,636,661.88	5,410,484.00	62,229,458.54
Bienestar Familiar recursos de Ley	49,372,572.04	-	49,372,572.04	4,114,381.00	3,750,000.00	8%	4,114,381.00	3,750,000.00	45,622,572.04
Bienestar Familiar/inciso H	1,563,284.50	-	1,563,284.50	130,273.71	141,960.00	9%	130,273.71	141,960.00	1,421,324.50
Bienestar Familiar/inciso K	1,563,284.50	-	1,563,284.50	130,273.71	142,100.00	9%	-	142,100.00	1,421,184.50

INSTITUTO MIXTO DE AYUDA SOCIAL  
 AREA ADMINISTRACIÓN FINANCIERA/PRESUPUESTO

DETALLE EJECUCIÓN PRESUPUESTARIA DE INGRESOS  
 SEGÚN/CLASIFICACIÓN ECONÓMICA  
 ACUMULADO AL 31/01/2021  
 En miles de colones

CONCEPTO DEL INGRESO	PRESUPUESTO DE INGRESOS INICIAL	VARIACIONES	PRESUPUESTO DE INGRESOS INSTITUCIONAL	INGRESOS PROYECTADOS ACUMULADOS AL MES DE ENERO	INGRESOS REALES ACUMULADOS AL MES DE ENERO	%DE INGRESOS REALES ACUMULADOS/ INGRESOS PROYECTADOS ACUMULADOS	INGRESOS PROYECTADOS AL MES DE ENERO	INGRESOS REALES/ A ENERO	RECURSOS PENDIENTES DE INGRESAR ACUMULADOS AL MES DE ENERO
<i>(FODESAF-Crecemos Inversión Social)</i>	15,140,801.50		15,140,801.50	1,261,733.46	1,376,424.00	9%	1,261,733.46	1,376,424.00	13,764,377.50
Red Cuido	25,012,552.00	-	25,012,552.00	2,084,379.33	2,779,140.00	11%	2,084,379.33	2,779,140.00	22,233,412.00
<b>INGRESOS DE CAPITAL</b>	<b>14,639.30</b>	-	<b>14,639.30</b>	<b>446.11</b>	<b>186.11</b>	<b>1%</b>	<b>446.11</b>	<b>186.11</b>	<b>14,453.19</b>
<u>Venta de Activos</u>	<u>7,972.98</u>	-	<u>7,972.98</u>	<u>306.12</u>	-	<u>0%</u>	<u>306.12</u>	-	<u>7,972.98</u>
Venta de terrenos	7,972.98	-	7,972.98	306.12	-	0%	306.12	-	7,972.98
<u>Recuperación de Préstamos</u>	<u>6,666.32</u>	-	<u>6,666.32</u>	<u>139.99</u>	<u>186.11</u>	<u>3%</u>	<u>139.99</u>	<u>186.11</u>	<u>6,480.21</u>
Al sector privado	6,666.32	-	6,666.32	139.99	186.11	3%	139.99	186.11	6,480.21
<b>FINANCIAMIENTO</b>	<b>8,200,000.00</b>	-	<b>8,200,000.00</b>	<b>8,200,000.00</b>	<b>6,277,038.15</b>	<b>77%</b>	<b>8,200,000.00</b>	<b>6,277,038.15</b>	<b>1,922,961.85</b>
<b>Superávit Recursos Propios IMAS</b>	<b>4,000,000.00</b>	-	<b>4,000,000.00</b>	<b>4,000,000.00</b>	<b>4,000,000.00</b>	<b>100%</b>	<b>4,000,000.00</b>	<b>4,000,000.00</b>	-
<b>Superávit Recursos Especificos</b>	<b>4,200,000.00</b>	-	<b>4,200,000.00</b>	<b>4,200,000.00</b>	<b>2,277,038.15</b>	<b>54%</b>	<b>4,200,000.00</b>	<b>2,277,038.15</b>	<b>1,922,961.85</b>
Superávit Recursos FODESAF TOTAL	800,000.00	-	800,000.00	800,000.00	394,944.30	49%	800,000.00	394,944.30	405,055.70
<i>Superávit FODESAF LEY</i>	300,000.00	-	300,000.00	300,000.00	300,000.00	100%	300,000.00	300,000.00	-
<i>Superávit FODE-CRECE</i>	500,000.00	-	500,000.00	500,000.00	94,944.30	0%	500,000.00	94,944.30	405,055.70
Superávit (Avancemos)	990,562.13	-	990,562.13	990,562.13	200,671.94	0%	1,000,000.00	200,671.94	789,890.19
Superávit (Avancemos, devolución Intereses)	9,437.87	-	9,437.87	9,437.87	9,437.87	0%	-	9,437.87	-
Superávit (Avancemos MEP)	600,000.00	-	600,000.00	600,000.00	312,457.04	0%	600,000.00	312,457.04	287,542.96
Superávit CRECE-MEP	500,000.00	-	500,000.00	500,000.00	59,527.00	0%	500,000.00	59,527.00	440,473.00
Superávit Gobierno Central (Emergencias)	1,000,000.00	-	1,000,000.00	1,000,000.00	1,000,000.00	100%	1,000,000.00	1,000,000.00	-
Superávit PEC	300,000.00	-	300,000.00	300,000.00	300,000.00	0%	300,000.00	300,000.00	-
<b>TOTAL</b>	<b>263,498,115.58</b>	<b>-</b>	<b>263,498,115.58</b>	<b>28,926,115.08</b>	<b>27,281,591.16</b>	<b>10%</b>	<b>28,926,115.08</b>	<b>27,281,591.16</b>	<b>236,216,524.42</b>



# **RESUMEN INSTITUCIONAL DE EGRESOS**






RESUMEN INSTITUCIONAL  
EJECUCIÓN SEGÚN CLASIFICADOR POR OBJETO DEL GASTO DEL SECTOR PUBLICO  
ACUMULADO AL 31 DE ENERO 2021  
(En miles de colones)

CÓDIGO	PARTIDA	PRESUPUESTO 2021	AJUSTES/VARIACIONES		PRESUPUESTO INSTITUCIONAL	COMPROMISO CONTRACTUAL	EGRESOS REALES	GASTO TOTAL	DISPONIBLE	COMPROMISO INSTITUCIONAL	DISPONIBLE PRESUPUESTARIO
			AUMENTO	DISMINUCIÓN							
7.02	A PERSONAS	1,408,000.00	-	-	1,408,000.00	-	-	-	1,408,000.00	-	1,408,000.00
7.02.01	A personas	1,408,000.00	-	-	1,408,000.00	-	-	-	1,408,000.00	-	1,408,000.00
7.03	A ENTIDADES PRIVADAS SIN FINES DE LUCRO	1,803,050.06	-	-	1,803,050.06	-	-	-	1,803,050.06	-	1,803,050.06
7.03.01	A asociaciones	1,783,550.06	-	-	1,783,550.06	-	-	-	1,783,550.06	-	1,783,550.06
7.03.99	A otras entidades privadas sin fines de lucro	19,500.00	-	-	19,500.00	-	-	-	19,500.00	-	19,500.00
9	CUENTAS ESPECIALES	313,968.09	-	-	313,968.09	-	-	-	313,968.09	-	313,968.09
9.02	SUMAS SIN ASIGNACIÓN PRESUPUESTARIA	313,968.09	-	-	313,968.09	-	-	-	313,968.09	-	313,968.09
9.02.01	Sumas libres sin asignación presupuestaria	313,968.09	-	-	313,968.09	-	-	-	313,968.09	-	313,968.09
	<b>TOTAL</b>	<b>263,498,115.58</b>	<b>2,979,648.08</b>	<b>- 2,979,648.08</b>	<b>263,498,115.58</b>	<b>5,841,166.92</b>	<b>13,368,846.51</b>	<b>19,210,013.43</b>	<b>244,288,102.16</b>	<b>107,066,749.50</b>	<b>137,221,352.66</b>





**PROGRAMA ACTIVIDADES  
CENTRALES, AUDITORIA Y  
CRECEMOS**

ACTIVIDADES CENTRALES - AUDITORIA INTERNA Y CRECEMOS  
EJECUCIÓN SEGÚN CLASIFICADOR POR OBJETO DEL GASTO DEL SECTOR PUBLICO  
ACUMULADO AL 31 DE ENERO 2021  
(En miles de colones)

CÓDIGO	PARTIDA	PRESUPUESTO 2021	AJUSTES/VARIACIONES		PRESUPUESTO INSTITUCIONAL	COMPROMISO CONTRACTUAL	EGRESOS REALES	GASTO TOTAL	DISPONIBLE	DISPONIBLE PRESUPUESTARIO	% EJEC.	% COMP.
			AUMENTO	DISMINUCIÓN								
<b>0</b>	<b>REMUNERACIONES</b>	<b>5,839,647.16</b>	<b>4,000.00</b>	<b>- 4,000.00</b>	<b>5,839,647.16</b>	<b>-</b>	<b>701,661.69</b>	<b>701,661.69</b>	<b>5,137,985.47</b>	<b>5,137,985.47</b>	<b>12%</b>	<b>47%</b>
<b>0.01</b>	<b>REMUNERACIONES BÁSICAS</b>	<b>2,178,500.21</b>	<b>-</b>	<b>4,000.00</b>	<b>2,174,500.21</b>	<b>-</b>	<b>154,550.31</b>	<b>154,550.31</b>	<b>2,019,949.90</b>	<b>2,019,949.90</b>	<b>7%</b>	<b>10%</b>
0.01.01	Sueldos para cargos fijos	2,130,720.12	-	4,000.00	2,126,720.12	-	152,360.34	152,360.34	1,974,359.78	1,974,359.78	7%	10%
0.01.03	Servicios especiales	19,280.10	-	-	19,280.10	-	1,490.48	1,490.48	17,789.62	17,789.62	8%	0%
0.01.05	Suplencias	28,500.00	-	-	28,500.00	-	699.50	699.50	27,800.50	27,800.50	2%	0%
<b>0.02</b>	<b>REMUNERACIONES EVENTUALES</b>	<b>81,078.46</b>	<b>4,000.00</b>	<b>-</b>	<b>85,078.46</b>	<b>-</b>	<b>1,701.16</b>	<b>1,701.16</b>	<b>83,377.30</b>	<b>83,377.30</b>	<b>2%</b>	<b>0%</b>
0.02.01	Tiempo extraordinario	37,600.00	-	-	37,600.00	-	1,551.62	1,551.62	36,048.38	36,048.38	4%	0%
0.02.02	Recargo de funciones	3,000.00	-	-	3,000.00	-	-	-	3,000.00	3,000.00	0%	0%
0.02.03	Disponibilidad laboral	3,086.17	-	-	3,086.17	-	149.54	149.54	2,936.63	2,936.63	5%	0%
0.02.04	Compensación de vacaciones	8,700.00	4,000.00	-	12,700.00	-	-	-	12,700.00	12,700.00	0%	0%
0.02.05	Dietas	28,692.29	-	-	28,692.29	-	-	-	28,692.29	28,692.29	0%	0%
<b>0.03</b>	<b>INCENTIVOS SALARIALES</b>	<b>2,449,795.52</b>	<b>-</b>	<b>-</b>	<b>2,449,795.52</b>	<b>-</b>	<b>402,717.90</b>	<b>402,717.90</b>	<b>2,047,077.62</b>	<b>2,047,077.62</b>	<b>16%</b>	<b>27%</b>
0.03.01	Retribución por años servidos	648,704.58	-	-	648,704.58	-	40,186.71	40,186.71	608,517.87	608,517.87	6%	3%
0.03.02	Restricción al ejercicio liberal de la profesión	901,368.82	-	-	901,368.82	-	60,429.30	60,429.30	840,939.52	840,939.52	7%	4%
0.03.03	Decimotercer mes	360,052.45	-	-	360,052.45	-	545.13	545.13	359,507.33	359,507.33	0%	0%
0.03.04	Salario escolar	332,233.39	-	-	332,233.39	-	288,327.57	288,327.57	43,905.82	43,905.82	87%	19%
0.03.99	Otros incentivos salariales	207,436.27	-	-	207,436.27	-	13,229.18	13,229.18	194,207.09	194,207.09	6%	1%
<b>0.04</b>	<b>CONTRIBUC.PATRONALES DESARROLLO/SEGURIDAD SOCIAL</b>	<b>486,070.81</b>	<b>-</b>	<b>-</b>	<b>486,070.81</b>	<b>-</b>	<b>63,526.37</b>	<b>63,526.37</b>	<b>422,544.45</b>	<b>422,544.45</b>	<b>13%</b>	<b>4%</b>
0.04.01	Al Seguro de Salud de la C.C.S.S	399,658.22	-	-	399,658.22	-	52,261.30	52,261.30	347,396.92	347,396.92	13%	3%
0.04.03	Al Instituto Nacional de Aprendizaje	64,809.44	-	-	64,809.44	-	8,448.80	8,448.80	56,360.64	56,360.64	13%	1%
0.04.05	Al Banco Popular y de Desarrollo Comunal	21,603.15	-	-	21,603.15	-	2,816.26	2,816.26	18,786.88	18,786.88	13%	0%
<b>0.05</b>	<b>OTROS FONDOS DE CAPITALIZACIÓN</b>	<b>644,202.16</b>	<b>-</b>	<b>-</b>	<b>644,202.16</b>	<b>-</b>	<b>79,165.95</b>	<b>79,165.95</b>	<b>565,036.21</b>	<b>565,036.21</b>	<b>12%</b>	<b>5%</b>
0.05.01	Al Seguro de Pensiones de la C.C.S.S	219,487.98	-	-	219,487.98	-	29,623.52	29,623.52	189,864.45	189,864.45	13%	2%
0.05.02	Aporte Patr.Régimen Obligatorio de Pensiones Complementarias	64,808.88	-	-	64,808.88	-	16,897.66	16,897.66	47,911.22	47,911.22	26%	1%
0.05.03	Aporte Patronal al Fondo de Capitalización Laboral	129,617.76	-	-	129,617.76	-	8,448.83	8,448.83	121,168.92	121,168.92	7%	1%
0.05.05	A fondos administrados por entes privados	230,287.55	-	-	230,287.55	-	24,195.93	24,195.93	206,091.62	206,091.62	11%	2%
<b>1</b>	<b>SERVICIOS</b>	<b>3,053,051.21</b>	<b>305,365.88</b>	<b>- 305,365.88</b>	<b>3,053,051.21</b>	<b>314,973.56</b>	<b>33,483.04</b>	<b>348,456.60</b>	<b>2,704,594.61</b>	<b>2,704,594.61</b>	<b>11%</b>	<b>23%</b>
<b>1.01</b>	<b>ALQUILERES</b>	<b>124,945.06</b>	<b>34,620.36</b>	<b>- 34,620.36</b>	<b>124,945.06</b>	<b>34,473.22</b>	<b>-</b>	<b>34,473.22</b>	<b>90,471.84</b>	<b>90,471.84</b>	<b>28%</b>	<b>2%</b>
1.01.01	Alquiler de edificios, locales y terrenos	124,895.06	34,620.36	- 34,620.36	124,895.06	34,473.22	-	34,473.22	90,421.84	90,421.84	28%	2%
1.01.99	Otros alquileres	50.00	-	-	50.00	-	-	-	50.00	50.00	0%	0%
<b>1.02</b>	<b>SERVICIOS BÁSICOS</b>	<b>235,995.00</b>	<b>-</b>	<b>-</b>	<b>235,995.00</b>	<b>27,000.00</b>	<b>-</b>	<b>27,000.00</b>	<b>208,995.00</b>	<b>208,995.00</b>	<b>11%</b>	<b>2%</b>
1.02.01	Servicio de agua y alcantarillado	40,000.00	-	-	40,000.00	-	-	-	40,000.00	40,000.00	0%	0%
1.02.02	Servicio de energía eléctrica	82,000.00	-	-	82,000.00	-	-	-	82,000.00	82,000.00	0%	0%
1.02.03	Servicio de correo	34,595.00	-	-	34,595.00	27,000.00	-	27,000.00	7,595.00	7,595.00	78%	2%
1.02.04	Servicio de telecomunicaciones	77,000.00	-	-	77,000.00	-	-	-	77,000.00	77,000.00	0%	0%
1.02.99	Otros servicios básicos	2,400.00	-	-	2,400.00	-	-	-	2,400.00	2,400.00	0%	0%
<b>1.03</b>	<b>SERVICIOS COMERCIALES Y FINANCIEROS</b>	<b>829,886.00</b>	<b>-</b>	<b>-</b>	<b>829,886.00</b>	<b>3,008.10</b>	<b>30,315.71</b>	<b>33,323.82</b>	<b>796,562.18</b>	<b>796,562.18</b>	<b>4%</b>	<b>2%</b>
1.03.01	Información	34,980.00	-	-	34,980.00	430.15	366.44	796.60	34,183.40	34,183.40	2%	0%
1.03.02	Publicidad y propaganda	47,014.00	-	-	47,014.00	-	-	-	47,014.00	47,014.00	0%	0%
1.03.03	Impresión, encuadernación y otros	10,760.00	-	-	10,760.00	-	-	-	10,760.00	10,760.00	0%	0%
1.03.04	Transporte de bienes	36,050.00	-	-	36,050.00	2,577.95	322.05	2,900.00	33,150.00	33,150.00	8%	0%
1.03.06	Comisiones y gastos por servicios financieros y comerciales	539,212.00	-	-	539,212.00	-	29,587.76	29,587.76	509,624.24	509,624.24	5%	2%
1.03.07	Servicios de transferencia electrónica de información	161,870.00	-	-	161,870.00	-	39.46	39.46	161,830.54	161,830.54	0%	0%
<b>1.04</b>	<b>SERVICIOS DE GESTIÓN Y APOYO</b>	<b>777,029.15</b>	<b>83,067.62</b>	<b>- 83,067.62</b>	<b>777,029.15</b>	<b>183,518.20</b>	<b>16.28</b>	<b>183,534.47</b>	<b>593,494.68</b>	<b>593,494.68</b>	<b>24%</b>	<b>12%</b>
1.04.01	Servicios médicos y de laboratorio	2,287.20	-	-	2,287.20	2,250.32	-	2,250.32	36.88	36.88	98%	0%
1.04.02	Servicios jurídicos	144,950.08	-	-	144,950.08	100,000.00	-	100,000.00	44,950.08	44,950.08	69%	7%
1.04.03	Servicios de ingeniería	54,521.00	4,000.00	- 4,000.00	54,521.00	-	-	-	54,521.00	54,521.00	0%	0%
1.04.04	Servicios en ciencias económicas y sociales	115,600.00	-	-	115,600.00	-	-	-	115,600.00	115,600.00	0%	0%
1.04.05	Servicios de desarrollo de sistemas informáticos	76,000.00	20,000.00	- 20,000.00	76,000.00	2,215.31	-	2,215.31	73,784.69	73,784.69	3%	0%
1.04.06	Servicios generales	282,511.25	-	-	282,511.25	24,984.95	-	24,984.95	257,526.30	257,526.30	9%	2%
1.04.99	Otros servicios de gestión y apoyo	101,159.62	59,067.62	- 59,067.62	101,159.62	54,067.62	16.28	54,083.90	47,075.72	47,075.72	53%	4%
<b>1.05</b>	<b>GASTOS DE VIAJE Y DE TRANSPORTE</b>	<b>86,800.00</b>	<b>-</b>	<b>-</b>	<b>86,800.00</b>	<b>1,582.40</b>	<b>835.06</b>	<b>2,417.46</b>	<b>84,382.54</b>	<b>84,382.54</b>	<b>3%</b>	<b>0%</b>
1.05.01	Transporte dentro del país	4,550.00	-	-	4,550.00	5.00	33.06	38.06	4,511.94	4,511.94	1%	0%
1.05.02	Viáticos dentro del país	77,750.00	-	-	77,750.00	1,577.40	802.00	2,379.40	75,370.60	75,370.60	3%	0%
1.05.03	Transporte en el exterior	3,500.00	-	-	3,500.00	-	-	-	3,500.00	3,500.00	0%	0%
1.05.04	Viáticos en el exterior	1,000.00	-	-	1,000.00	-	-	-	1,000.00	1,000.00	0%	0%
<b>1.06</b>	<b>SEGUROS, REASEGUROS Y OTRAS OBLIGACIONES</b>	<b>150,844.00</b>	<b>-</b>	<b>-</b>	<b>150,844.00</b>	<b>-</b>	<b>-</b>	<b>-</b>	<b>150,844.00</b>	<b>150,844.00</b>	<b>0%</b>	<b>0%</b>
1.06.01	Seguros	150,844.00	-	-	150,844.00	-	-	-	150,844.00	150,844.00	0%	0%
<b>1.07</b>	<b>CAPACITACIÓN Y PROTOCOLO</b>	<b>152,850.00</b>	<b>417.90</b>	<b>- 417.90</b>	<b>152,850.00</b>	<b>157.05</b>	<b>1,021.07</b>	<b>1,178.12</b>	<b>151,671.88</b>	<b>151,671.88</b>	<b>1%</b>	<b>0%</b>
1.07.01	Actividades de capacitación	140,000.00	-	-	140,000.00	157.05	812.12	969.17	139,030.83	139,030.83	1%	0%
1.07.02	Actividades protocolarias y sociales	12,850.00	417.90	- 417.90	12,850.00	-	208.95	208.95	12,641.05	12,641.05	2%	0%
<b>1.08</b>	<b>MANTENIMIENTO Y REPARACIÓN</b>	<b>677,602.00</b>	<b>187,260.00</b>	<b>- 187,260.00</b>	<b>677,602.00</b>	<b>64,857.83</b>	<b>918.15</b>	<b>65,775.98</b>	<b>611,826.01</b>	<b>611,826.01</b>	<b>10%</b>	<b>4%</b>
1.08.01	De edificios y locales	173,380.00	300.00	- 300.00	173,380.00	60.00	370.59	430.59	172,949.41	172,949.41	0%	0%
1.08.04	De maquinaria y equipo de producción	13,200.00	-	-	13,200.00	-	104.72	104.72	13,095.28	13,095.28	1%	0%
1.08.05	De equipo de transporte	92,270.00	-	-	92,270.00	61,067.80	80.10	61,147.90	31,122.10	31,122.10	66%	4%
1.08.06	De equipo de comunicación	6,770.00	-	-	6,770.00	-	-	-	6,770.00	6,770.00	0%	0%
1.08.07	De equipo y mobiliario de oficina	35,070.00	-	-	35,070.00	-	-	-	35,070.00	35,070.00	0%	0%

CÓDIGO	PARTIDA	PRESUPUESTO 2021	AJUSTES/VARIACIONES		PRESUPUESTO INSTITUCIONAL	COMPROMISO CONTRACTUAL	EGRESOS REALES	GASTO TOTAL	DISPONIBLE	DISPONIBLE PRESUPUESTARIO	% EJE.	% COMP.
			AUMENTO	DISMINUCIÓN								
1.08.08	De equipo cómputo y sistemas de información	344,098.00	186,960.00	- 186,960.00	344,098.00	3,730.03	351.45	4,081.48	340,016.52	340,016.52	1%	0%
1.08.99	De otros equipos	12,814.00	-	-	12,814.00	-	11.30	11.30	12,802.70	12,802.70	0%	0%
<b>1.09</b>	<b>IMPUESTOS</b>	<b>11,400.00</b>	-	-	<b>11,400.00</b>	<b>376.76</b>	<b>376.76</b>	<b>753.52</b>	<b>10,646.48</b>	<b>10,646.48</b>	<b>7%</b>	<b>0%</b>
1.09.99	Otros impuestos	11,400.00	-	-	11,400.00	376.76	376.76	753.52	10,646.48	10,646.48	7%	0%
<b>1.99</b>	<b>SERVICIOS DIVERSOS</b>	<b>5,700.00</b>	-	-	<b>5,700.00</b>	-	-	-	<b>5,700.00</b>	<b>5,700.00</b>	<b>0%</b>	<b>0%</b>
1.99.05	Deducibles	5,700.00	-	-	5,700.00	-	-	-	5,700.00	5,700.00	0%	0%
<b>2</b>	<b>MATERIALES Y SUMINISTROS</b>	<b>303,003.64</b>	<b>1,287.83</b>	<b>- 1,287.83</b>	<b>303,003.64</b>	<b>89,010.15</b>	<b>565.96</b>	<b>89,576.11</b>	<b>213,427.53</b>	<b>213,427.53</b>	<b>30%</b>	<b>6%</b>
<b>2.01</b>	<b>PRODUCTOS QUÍMICOS Y CONEXOS</b>	<b>99,042.65</b>	-	<b>650.00</b>	<b>98,392.65</b>	<b>30,075.15</b>	-	<b>30,075.15</b>	<b>68,317.50</b>	<b>68,317.50</b>	<b>31%</b>	<b>2%</b>
2.01.01	Combustibles y lubricantes	37,156.65	-	-	37,156.65	75.15	-	75.15	37,081.50	37,081.50	0%	0%
2.01.02	Productos farmacéuticos y medicinales	10,000.00	-	-	10,000.00	-	-	-	10,000.00	10,000.00	0%	0%
2.01.04	Tintas, pinturas y diluyentes	49,190.00	-	650.00	48,540.00	30,000.00	-	30,000.00	18,540.00	18,540.00	62%	2%
2.01.99	Otros productos químicos	2,696.00	-	-	2,696.00	-	-	-	2,696.00	2,696.00	0%	0%
<b>2.02</b>	<b>ALIMENTOS Y PRODUCTOS AGROPECUARIOS</b>	<b>16,950.00</b>	<b>500.00</b>	-	<b>17,450.00</b>	-	<b>99.55</b>	<b>99.55</b>	<b>17,350.45</b>	<b>17,350.45</b>	<b>1%</b>	<b>0%</b>
2.02.02	Productos agroforestales	2,500.00	-	-	2,500.00	-	-	-	2,500.00	2,500.00	0%	0%
2.02.03	Alimentos y bebidas	14,450.00	500.00	-	14,950.00	-	99.55	99.55	14,850.45	14,850.45	1%	0%
<b>2.03</b>	<b>MATERIALES Y PRODUCTOS USO CONSTRUCCIÓN Y MANTENI.</b>	<b>55,242.00</b>	<b>437.83</b>	<b>- 437.83</b>	<b>55,242.00</b>	<b>135.00</b>	<b>366.73</b>	<b>501.73</b>	<b>54,740.27</b>	<b>54,740.27</b>	<b>1%</b>	<b>0%</b>
2.03.01	Materiales y productos metálicos	3,300.00	37.83	- 37.83	3,300.00	-	18.92	18.92	3,281.09	3,281.09	1%	0%
2.03.02	Materiales y productos minerales y asfálticos	2,500.00	-	-	2,500.00	-	-	-	2,500.00	2,500.00	0%	0%
2.03.03	Madera y sus derivados	2,500.00	-	-	2,500.00	-	-	-	2,500.00	2,500.00	0%	0%
2.03.04	Materiales y productos eléctricos, telefónicos y de cómputo	31,412.00	240.00	- 240.00	31,412.00	95.00	347.81	442.81	30,969.19	30,969.19	1%	0%
2.03.05	Materiales y productos de vidrio	1,900.00	-	-	1,900.00	-	-	-	1,900.00	1,900.00	0%	0%
2.03.06	Materiales y productos de plástico	4,330.00	160.00	- 160.00	4,330.00	40.00	-	40.00	4,290.00	4,290.00	1%	0%
2.03.99	Otros materiales y productos de uso en la construcción	9,300.00	-	-	9,300.00	-	-	-	9,300.00	9,300.00	0%	0%
<b>2.04</b>	<b>HERRAMIENTAS, REPUESTOS Y ACCESORIOS</b>	<b>29,144.00</b>	-	-	<b>29,144.00</b>	-	-	-	<b>29,144.00</b>	<b>29,144.00</b>	<b>0%</b>	<b>0%</b>
2.04.01	Herramientas e instrumentos	8,400.00	-	-	8,400.00	-	-	-	8,400.00	8,400.00	0%	0%
2.04.02	Repuestos y accesorios	20,744.00	-	-	20,744.00	-	-	-	20,744.00	20,744.00	0%	0%
<b>2.99</b>	<b>ÚTILES, MATERIALES Y SUMINISTROS DIVERSOS</b>	<b>102,625.00</b>	<b>350.00</b>	<b>- 200.00</b>	<b>102,775.00</b>	<b>58,800.00</b>	<b>99.68</b>	<b>58,899.68</b>	<b>43,875.32</b>	<b>43,875.32</b>	<b>57%</b>	<b>4%</b>
2.99.01	Útiles y materiales de oficina y cómputo	26,615.00	-	-	26,615.00	19,200.00	40.04	19,240.04	7,374.96	7,374.96	72%	1%
2.99.02	Útiles y materiales médico, hospitalario y de investigación	4,500.00	-	-	4,500.00	-	-	-	4,500.00	4,500.00	0%	0%
2.99.03	Productos de papel, cartón e impresos	60,220.00	-	200.00	60,020.00	39,600.00	4.95	39,604.95	20,415.05	20,415.05	66%	3%
2.99.04	Textiles y vestuario	1,530.00	-	-	1,530.00	-	-	-	1,530.00	1,530.00	0%	0%
2.99.05	Útiles y materiales de limpieza	3,425.00	300.00	-	3,725.00	-	49.75	49.75	3,675.25	3,675.25	1%	0%
2.99.06	Útiles y materiales de resguardo y seguridad	4,030.00	-	-	4,030.00	-	-	-	4,030.00	4,030.00	0%	0%
2.99.07	Útiles y materiales de cocina y comedor	680.00	50.00	-	730.00	-	4.93	4.93	725.07	725.07	1%	0%
2.99.99	Otros útiles, materiales y suministros	1,625.00	-	-	1,625.00	-	-	-	1,625.00	1,625.00	0%	0%
<b>3</b>	<b>INTERESES Y COMISIONES</b>	<b>20,000.00</b>	-	-	<b>20,000.00</b>	-	-	-	<b>20,000.00</b>	<b>20,000.00</b>	<b>0%</b>	<b>0%</b>
<b>3.04</b>	<b>COMISIONES Y OTROS GASTOS</b>	<b>20,000.00</b>	-	-	<b>20,000.00</b>	-	-	-	<b>20,000.00</b>	<b>20,000.00</b>	<b>0%</b>	<b>0%</b>
3.04.05	Diferencias por tipo de cambio	20,000.00	-	-	20,000.00	-	-	-	20,000.00	20,000.00	0%	0%
<b>5</b>	<b>BIENES DURADEROS</b>	<b>1,498,420.92</b>	<b>78,597.62</b>	<b>- 78,597.62</b>	<b>1,498,420.92</b>	<b>354,985.22</b>	<b>1,365.06</b>	<b>356,350.28</b>	<b>1,142,070.64</b>	<b>1,142,070.64</b>	<b>24%</b>	<b>24%</b>
<b>5.01</b>	<b>MAQUINARIA, EQUIPO Y MOBILIARIO</b>	<b>304,193.62</b>	<b>78,597.62</b>	<b>- 78,597.62</b>	<b>304,193.62</b>	<b>78,467.62</b>	-	<b>78,467.62</b>	<b>225,726.00</b>	<b>225,726.00</b>	<b>26%</b>	<b>5%</b>
5.01.03	Equipo de comunicación	20,796.00	130.00	-	20,926.00	-	-	-	20,926.00	20,926.00	0%	0%
5.01.04	Equipo y mobiliario de oficina	57,190.00	-	-	57,190.00	-	-	-	57,190.00	57,190.00	0%	0%
5.01.05	Equipo y programas de cómputo	135,150.00	-	-	135,150.00	-	-	-	135,150.00	135,150.00	0%	0%
5.01.99	Útiles y materiales médico, hospitalario y de investigación	91,057.62	78,467.62	- 78,597.62	90,927.62	78,467.62	-	78,467.62	12,460.00	12,460.00	86%	5%
<b>5.02</b>	<b>CONSTRUCCIONES, ADICIONES Y MEJORAS</b>	<b>554,927.30</b>	-	-	<b>554,927.30</b>	-	<b>1,365.06</b>	<b>1,365.06</b>	<b>553,562.24</b>	<b>553,562.24</b>	<b>0%</b>	<b>0%</b>
5.02.01	Edificios	452,927.30	-	-	452,927.30	-	-	-	452,927.30	452,927.30	0%	0%
5.02.07	Instalaciones	49,500.00	-	-	49,500.00	-	1,365.06	1,365.06	48,134.94	48,134.94	3%	0%
5.02.99	Otras construcciones, adiciones y mejoras	52,500.00	-	-	52,500.00	-	-	-	52,500.00	52,500.00	0%	0%
<b>5.99</b>	<b>BIENES DURADEROS DIVERSOS</b>	<b>639,300.00</b>	-	-	<b>639,300.00</b>	<b>276,517.60</b>	-	<b>276,517.60</b>	<b>362,782.40</b>	<b>362,782.40</b>	<b>43%</b>	<b>18%</b>
5.99.03	Bienes intangibles	639,300.00	-	-	639,300.00	276,517.60	-	276,517.60	362,782.40	362,782.40	43%	18%
<b>6</b>	<b>TRANSFERENCIAS CORRIENTES</b>	<b>876,821.60</b>	-	-	<b>876,821.60</b>	-	<b>3,798.07</b>	<b>3,798.07</b>	<b>873,023.53</b>	<b>873,023.53</b>	<b>0%</b>	<b>0%</b>
<b>6.01</b>	<b>AL SECTOR PÚBLICO</b>	<b>118,321.60</b>	-	-	<b>118,321.60</b>	-	-	-	<b>118,321.60</b>	<b>118,321.60</b>	<b>0%</b>	<b>0%</b>
6.01.02	A Órganos Desconcentrados	118,321.60	-	-	118,321.60	-	-	-	118,321.60	118,321.60	0%	0%
<b>6.02</b>	<b>A PERSONAS</b>	<b>22,000.00</b>	-	-	<b>22,000.00</b>	-	-	-	<b>22,000.00</b>	<b>22,000.00</b>	<b>0%</b>	<b>0%</b>
6.02.01	Becas a funcionarios	2,000.00	-	-	2,000.00	-	-	-	2,000.00	2,000.00	0%	0%
6.02.02	Becas a terceras personas	20,000.00	-	-	20,000.00	-	-	-	20,000.00	20,000.00	0%	0%
<b>6.03</b>	<b>PRESTACIONES</b>	<b>94,000.00</b>	-	-	<b>94,000.00</b>	-	<b>3,779.91</b>	<b>3,779.91</b>	<b>90,220.09</b>	<b>90,220.09</b>	<b>4%</b>	<b>0%</b>
6.03.01	Prestaciones legales	42,000.00	-	-	42,000.00	-	735.11	735.11	41,264.89	41,264.89	2%	0%
6.03.99	Otras prestaciones a terceras personas	52,000.00	-	-	52,000.00	-	3,044.80	3,044.80	48,955.20	48,955.20	6%	0%
<b>6.06</b>	<b>OTRAS TRANSFERENCIAS CORRIENTES AL SECTOR PRIVADO</b>	<b>642,500.00</b>	-	-	<b>642,500.00</b>	-	<b>18.16</b>	<b>18.16</b>	<b>642,481.84</b>	<b>642,481.84</b>	<b>0%</b>	<b>0%</b>
6.06.01	Indemnizaciones	631,500.00	-	-	631,500.00	-	-	-	631,500.00	631,500.00	0%	0%
6.06.02	Reintegros o devoluciones	11,000.00	-	-	11,000.00	-	18.16	18.16	10,981.84	10,981.84	0%	0%
<b>9</b>	<b>CUENTAS ESPECIALES</b>	<b>71,696.12</b>	-	-	<b>71,696.12</b>	-	-	-	<b>71,696.12</b>	<b>71,696.12</b>	-	-
<b>9.02</b>	<b>SUMAS SIN ASIGNACIÓN PRESUPUESTARIA</b>	<b>71,696.12</b>	-	-	<b>71,696.12</b>	-	-	-	<b>71,696.12</b>	<b>71,696.12</b>	-	-
9.02.01	Sumas libres sin asignación presupuestaria	71,696.12	-	-	71,696.12	-	-	-	71,696.12	71,696.12	-	-
<b>TOTAL</b>		<b>11,662,640.65</b>	<b>389,251.33</b>	<b>- 389,251.33</b>	<b>11,662,640.65</b>	<b>758,968.93</b>	<b>740,873.81</b>	<b>1,499,842.74</b>	<b>#####</b>	<b>10,162,797.91</b>	<b>13%</b>	<b>100%</b>



# **PROGRAMA ACTIVIDADES CENTRALES Y AUDITORIA**

**ACTIVIDADES CENTRALES Y AUDITORIA INTERNA**  
**EJECUCIÓN SEGÚN CLASIFICADOR POR OBJETO DEL GASTO DEL SECTOR PÚBLICO**  
**ACUMULADO AL 31 DE ENERO 2021**  
**(En miles de colones)**

CÓDIGO	PARTIDA	PRESUPUESTO 2021	AJUSTES/VARIACIONES		PRESUPUESTO INSTITUCIONAL	COMPROMISO CONTRACTUAL	EGRESOS REALES	GASTO TOTAL	DISPONIBLE	DISPONIBLE PRESUPUESTARIO
			AUMENTO	DISMINUCIÓN						
<b>0</b>	<b>REMUNERACIONES</b>	<b>5,499,263.49</b>			<b>5,499,263.49</b>					
			4,000.00	- 4,000.00			662,621.21	662,621.21	4,836,642.27	4,836,642.27
<b>0.01</b>	<b>REMUNERACIONES BÁSICAS</b>	<b>2,043,038.94</b>			<b>2,039,038.94</b>					
			-	- 4,000.00			145,298.24	145,298.24	1,893,740.70	1,893,740.70
0.01.01	Sueldos para cargos fijos	1,998,758.84	-	- 4,000.00	1,994,758.84	-	143,108.26	143,108.26	1,851,650.58	1,851,650.58
0.01.03	Servicios especiales	19,280.10	-	-	19,280.10	-	1,490.48	1,490.48	17,789.62	17,789.62
0.01.05	Suplencias	25,000.00	-	-	25,000.00	-	699.50	699.50	24,300.50	24,300.50
<b>0.02</b>	<b>REMUNERACIONES EVENTUALES</b>	<b>78,378.46</b>	4,000.00		<b>82,378.46</b>					
0.02.01	Tiempo extraordinario	35,600.00	-	-	35,600.00	-	1,551.62	1,551.62	34,048.38	34,048.38
0.02.02	Recargo de funciones	3,000.00	-	-	3,000.00	-	-	-	3,000.00	3,000.00
0.02.03	Disponibilidad Laboral	3,086.17	-	-	3,086.17	-	149.54	149.54	2,936.63	2,936.63
0.02.04	Compensación de vacaciones	8,000.00	4,000.00	-	12,000.00	-	-	-	12,000.00	12,000.00
0.02.05	Dietas	28,692.29	-	-	28,692.29	-	-	-	28,692.29	28,692.29
<b>0.03</b>	<b>INCENTIVOS SALARIALES</b>	<b>2,313,780.38</b>			<b>2,313,780.38</b>					
0.03.01	Retribución por años servidos	632,489.41	-	-	632,489.41	-	39,086.59	39,086.59	593,402.82	593,402.82
0.03.02	Restricción al ejercicio liberal de la profesión	853,060.38	-	-	853,060.38	-	57,210.08	57,210.08	795,850.30	795,850.30
0.03.03	Decimotercer mes	338,961.96	-	-	338,961.96	-	287.53	287.53	338,674.43	338,674.43
0.03.04	Salario escolar	312,772.43	-	-	312,772.43	-	271,606.77	271,606.77	41,165.66	41,165.66
0.03.99	Otros incentivos salariales	176,496.20	-	-	176,496.20	-	12,737.88	12,737.88	163,758.32	163,758.32
<b>0.04</b>	<b>CONTRIBUC.PATRONALES DESARROLLO/SEGURIDAD SOCIAL</b>	<b>457,598.65</b>			<b>457,598.65</b>					
0.04.01	Al Seguro de Salud de la C.C.S.S.	376,247.78	-	-	376,247.78	-	49,413.82	49,413.82	326,833.95	326,833.95
0.04.03	Al Instituto Nacional de Aprendizaje	61,013.15	-	-	61,013.15	-	7,987.05	7,987.05	53,026.10	53,026.10
0.04.05	Al Banco Popular y de Desarrollo Comunal	20,337.72	-	-	20,337.72	-	2,662.35	2,662.35	17,675.37	17,675.37
	<b>CONTRIBUCIONES PATRONALES A FONDOS DE PENSIONES Y OTROS FONDOS</b>									
<b>0.05</b>	<b>DE CAPITALIZACIÓN</b>	<b>606,467.05</b>			<b>606,467.05</b>					
0.05.01	Al Seguro de Pensiones de la C.C.S.S	206,631.21	-	-	206,631.21	-	28,007.39	28,007.39	178,623.82	178,623.82
0.05.02	Aporte Patr.Régimen Obligatorio de Pensiones Complementarias	61,012.59	-	-	61,012.59	-	15,974.16	15,974.16	45,038.43	45,038.43
0.05.03	Aporte Patronal al Fondo de Capitalización Laboral	122,025.18	-	-	122,025.18	-	7,987.08	7,987.08	114,038.10	114,038.10
0.05.05	A fondos administrados por entes privados	216,798.07	-	-	216,798.07	-	22,661.11	22,661.11	194,136.96	194,136.96
<b>1</b>	<b>SERVICIOS</b>	<b>3,018,551.21</b>	<b>305,365.88</b>	<b>- 305,365.88</b>	<b>3,018,551.21</b>	<b>314,869.86</b>	<b>33,483.04</b>	<b>348,352.90</b>	<b>2,670,198.31</b>	<b>2,670,198.31</b>
<b>1.01</b>	<b>ALQUILERES</b>	<b>124,945.06</b>	34,620.36	- 34,620.36	<b>124,945.06</b>	<b>34,473.22</b>		<b>34,473.22</b>	<b>90,471.84</b>	<b>90,471.84</b>
1.01.01	Alquiler de edificios, locales y terrenos	124,895.06	34,620.36	- 34,620.36	124,895.06	34,473.22	-	34,473.22	90,421.84	90,421.84
1.01.99	Otros alquileres	50.00	-	-	50.00	-	-	-	50.00	50.00
<b>1.02</b>	<b>SERVICIOS BÁSICOS</b>	<b>235,995.00</b>			<b>235,995.00</b>	<b>27,000.00</b>		<b>27,000.00</b>	<b>208,995.00</b>	<b>208,995.00</b>
1.02.01	Servicio de agua y alcantarillado	40,000.00	-	-	40,000.00	-	-	-	40,000.00	40,000.00
1.02.02	Servicio de energía eléctrica	82,000.00	-	-	82,000.00	-	-	-	82,000.00	82,000.00
1.02.03	Servicio de correo	34,595.00	-	-	34,595.00	27,000.00	-	27,000.00	7,595.00	7,595.00
1.02.04	Servicio de telecomunicaciones	77,000.00	-	-	77,000.00	-	-	-	77,000.00	77,000.00
1.02.99	Otros servicios básicos	2,400.00	-	-	2,400.00	-	-	-	2,400.00	2,400.00
<b>1.03</b>	<b>SERVICIOS COMERCIALES Y FINANCIEROS</b>	<b>827,886.00</b>			<b>827,886.00</b>	<b>3,008.10</b>	<b>30,315.71</b>	<b>33,323.82</b>	<b>794,562.18</b>	<b>794,562.18</b>
1.03.01	Información	32,980.00	-	-	32,980.00	430.15	366.44	796.60	32,183.40	32,183.40
1.03.02	Publicidad y propaganda	47,014.00	-	-	47,014.00	-	-	-	47,014.00	47,014.00
1.03.03	Impresión, encuadernación y otros	10,760.00	-	-	10,760.00	-	-	-	10,760.00	10,760.00
1.03.04	Transporte de bienes	36,050.00	-	-	36,050.00	2,577.95	322.05	2,900.00	33,150.00	33,150.00
1.03.06	Comisiones y gastos por servicios financieros y comerciales	539,212.00	-	-	539,212.00	-	29,587.76	29,587.76	509,624.24	509,624.24
1.03.07	Servicios de transferencia electrónica de información	161,870.00	-	-	161,870.00	-	39.46	39.46	161,830.54	161,830.54
<b>1.04</b>	<b>SERVICIOS DE GESTIÓN Y APOYO</b>	<b>777,029.15</b>	<b>83,067.62</b>	<b>- 83,067.62</b>	<b>777,029.15</b>	<b>183,518.20</b>	<b>16.28</b>	<b>183,534.47</b>	<b>593,494.68</b>	<b>593,494.68</b>
1.04.01	Servicios médicos y de laboratorio	2,287.20	-	-	2,287.20	2,250.32	-	2,250.32	36.88	36.88
1.04.02	Servicios jurídicos	144,950.08	-	-	144,950.08	100,000.00	-	100,000.00	44,950.08	44,950.08
1.04.03	Servicios de ingeniería	54,521.00	4,000.00	- 4,000.00	54,521.00	-	-	-	54,521.00	54,521.00
1.04.04	Servicios en ciencias económicas y sociales	115,600.00	-	-	115,600.00	-	-	-	115,600.00	115,600.00
1.04.05	Servicios de desarrollo de sistemas informáticos	76,000.00	20,000.00	- 20,000.00	76,000.00	2,215.31	-	2,215.31	73,784.69	73,784.69
1.04.06	Servicios generales	282,511.25	-	-	282,511.25	24,984.95	-	24,984.95	257,526.30	257,526.30
1.04.99	Otros servicios de gestión y apoyo	101,159.62	59,067.62	- 59,067.62	101,159.62	54,067.62	16.28	54,083.90	47,075.72	47,075.72
<b>1.05</b>	<b>GASTOS DE VIAJE Y DE TRANSPORTE</b>	<b>84,300.00</b>			<b>84,300.00</b>	<b>1,478.70</b>	<b>835.06</b>	<b>2,313.76</b>	<b>81,986.24</b>	<b>81,986.24</b>
1.05.01	Transporte dentro del país	4,050.00	-	-	4,050.00	5.00	33.06	38.06	4,011.94	4,011.94
1.05.02	Viáticos dentro del país	75,750.00	-	-	75,750.00	1,473.70	802.00	2,275.70	73,474.30	73,474.30
1.05.03	Transporte en el exterior	3,500.00	-	-	3,500.00	-	-	-	3,500.00	3,500.00
1.05.04	Viáticos en el exterior	1,000.00	-	-	1,000.00	-	-	-	1,000.00	1,000.00
<b>1.06</b>	<b>SEGUROS, REASEGUROS Y OTRAS OBLIGACIONES</b>	<b>150,844.00</b>			<b>150,844.00</b>				<b>150,844.00</b>	<b>150,844.00</b>
1.06.01	Seguros	150,844.00	-	-	150,844.00	-	-	-	150,844.00	150,844.00
<b>1.07</b>	<b>CAPACITACIÓN Y PROTOCOLO</b>	<b>122,850.00</b>	<b>417.90</b>	<b>- 417.90</b>	<b>122,850.00</b>	<b>157.05</b>	<b>1,021.07</b>	<b>1,178.12</b>	<b>121,671.88</b>	<b>121,671.88</b>
1.07.01	Actividades de capacitación	110,000.00	-	-	110,000.00	157.05	812.12	969.17	109,030.83	109,030.83
1.07.02	Actividades protocolarias y sociales	12,850.00	417.90	- 417.90	12,850.00	-	208.95	208.95	12,641.05	12,641.05
<b>1.08</b>	<b>MANTENIMIENTO Y REPARACIÓN</b>	<b>677,602.00</b>	<b>187,260.00</b>	<b>- 187,260.00</b>	<b>677,602.00</b>	<b>64,857.83</b>	<b>918.15</b>	<b>65,775.98</b>	<b>611,826.01</b>	<b>611,826.01</b>
1.08.01	De edificios y locales	173,380.00	300.00	- 300.00	173,380.00	60.00	370.59	430.59	172,949.41	172,949.41
1.08.04	De maquinaria y equipo de producción	13,200.00	-	-	13,200.00	-	104.72	-	13,095.28	13,095.28
1.08.05	De equipo de transporte	92,270.00	-	-	92,270.00	61,067.80	80.10	61,147.90	31,122.10	31,122.10
1.08.06	De equipo de comunicación	6,770.00	-	-	6,770.00	-	-	-	6,770.00	6,770.00

**ACTIVIDADES CENTRALES Y AUDITORIA INTERNA**  
**EJECUCIÓN SEGÚN CLASIFICADOR POR OBJETO DEL GASTO DEL SECTOR PÚBLICO**  
**ACUMULADO AL 31 DE ENERO 2021**  
**(En miles de colones)**

CÓDIGO	PARTIDA	PRESUPUESTO 2021	AJUSTES/VARIACIONES		PRESUPUESTO INSTITUCIONAL	COMPROMISO CONTRACTUAL	EGRESOS REALES	GASTO TOTAL	DISPONIBLE	DISPONIBLE PRESUPUESTARIO
			AUMENTO	DISMINUCIÓN						
1.08.07	De equipo y mobiliario de oficina	35,070.00	-	-	35,070.00	-	-	-	35,070.00	35,070.00
1.08.08	De equipo cómputo y sistemas de información	344,098.00	186,960.00	-	344,098.00	3,730.03	351.45	4,081.48	340,016.52	340,016.52
1.08.99	De otros equipos	12,814.00	-	-	12,814.00	-	11.30	11.30	12,802.70	12,802.70
<b>1.09</b>	<b>IMPUESTOS</b>	<b>11,400.00</b>	-	-	<b>11,400.00</b>	<b>376.76</b>	<b>376.76</b>	<b>753.52</b>	<b>10,646.48</b>	<b>10,646.48</b>
1.09.99	Otros impuestos	11,400.00	-	-	11,400.00	376.76	376.76	753.52	10,646.48	10,646.48
<b>1.99</b>	<b>SERVICIOS DIVERSOS</b>	<b>5,700.00</b>	-	-	<b>5,700.00</b>	-	-	-	<b>5,700.00</b>	<b>5,700.00</b>
1.99.05	Deducibles	5,700.00	-	-	5,700.00	-	-	-	5,700.00	5,700.00
<b>2</b>	<b>MATERIALES Y SUMINISTROS</b>	<b>278,003.64</b>	<b>1,287.83</b>	<b>-</b>	<b>1,287.83</b>	<b>278,003.64</b>	<b>89,010.15</b>	<b>565.96</b>	<b>89,576.11</b>	<b>188,427.53</b>
<b>2.01</b>	<b>PRODUCTOS QUÍMICOS Y CONEXOS</b>	<b>89,042.65</b>	-	-	<b>89,042.65</b>	<b>30,075.15</b>	-	<b>30,075.15</b>	<b>58,317.50</b>	<b>58,317.50</b>
2.01.01	Combustibles y lubricantes	37,156.65	-	-	37,156.65	75.15	-	75.15	37,081.50	37,081.50
2.01.02	Productos farmacéuticos y medicinales	10,000.00	-	-	10,000.00	-	-	-	10,000.00	10,000.00
2.01.04	Tintas, pinturas y diluyentes	39,190.00	-	-	39,190.00	30,000.00	-	30,000.00	8,540.00	8,540.00
2.01.99	Otros productos químicos	2,696.00	-	-	2,696.00	-	-	-	2,696.00	2,696.00
<b>2.02</b>	<b>ALIMENTOS Y PRODUCTOS AGROPECUARIOS</b>	<b>16,950.00</b>	<b>500.00</b>	-	<b>17,450.00</b>	-	<b>99.55</b>	<b>99.55</b>	<b>17,350.45</b>	<b>17,350.45</b>
2.02.02	Productos agroforestales	2,500.00	-	-	2,500.00	-	-	-	2,500.00	2,500.00
2.02.03	Alimentos y bebidas	14,450.00	500.00	-	14,950.00	-	99.55	99.55	14,850.45	14,850.45
<b>2.03</b>	<b>MATERIALES Y PRODUCTOS USO CONSTRUCCIÓN Y MANTENI.</b>	<b>53,242.00</b>	<b>437.83</b>	<b>-</b>	<b>437.83</b>	<b>53,242.00</b>	<b>135.00</b>	<b>366.73</b>	<b>501.73</b>	<b>52,740.27</b>
2.03.01	Materiales y productos metálicos	3,300.00	37.83	-	3,337.83	-	18.92	18.92	3,281.09	3,281.09
2.03.02	Materiales y productos minerales y asfálticos	2,500.00	-	-	2,500.00	-	-	-	2,500.00	2,500.00
2.03.03	Madera y sus derivados	2,500.00	-	-	2,500.00	-	-	-	2,500.00	2,500.00
2.03.04	Materiales y productos eléctricos, telefónicos y de cómputo	29,412.00	240.00	-	29,652.00	95.00	347.81	442.81	28,969.19	28,969.19
2.03.05	Materiales y productos de vidrio	1,900.00	-	-	1,900.00	-	-	-	1,900.00	1,900.00
2.03.06	Materiales y productos de plástico	4,330.00	160.00	-	4,490.00	40.00	-	40.00	4,290.00	4,290.00
2.03.99	Otros materiales y productos de uso en la construcción	9,300.00	-	-	9,300.00	-	-	-	9,300.00	9,300.00
<b>2.04</b>	<b>HERRAMIENTAS, REPUESTOS Y ACCESORIOS</b>	<b>29,144.00</b>	-	-	<b>29,144.00</b>	-	-	-	<b>29,144.00</b>	<b>29,144.00</b>
2.04.01	Herramientas e instrumentos	8,400.00	-	-	8,400.00	-	-	-	8,400.00	8,400.00
2.04.02	Repuestos y accesorios	20,744.00	-	-	20,744.00	-	-	-	20,744.00	20,744.00
<b>2.99</b>	<b>ÚTILES, MATERIALES Y SUMINISTROS DIVERSOS</b>	<b>89,625.00</b>	<b>350.00</b>	<b>-</b>	<b>89,775.00</b>	<b>58,800.00</b>	<b>99.68</b>	<b>58,899.68</b>	<b>30,875.32</b>	<b>30,875.32</b>
2.99.01	Útiles y materiales de oficina y cómputo	24,615.00	-	-	24,615.00	19,200.00	40.04	19,240.04	5,374.96	5,374.96
2.99.02	Útiles y materiales médico, hospitalario y de investigación	2,500.00	-	-	2,500.00	-	-	-	2,500.00	2,500.00
2.99.03	Productos de papel, cartón e impresos	52,220.00	-	-	52,220.00	39,600.00	4.95	39,604.95	12,415.05	12,415.05
2.99.04	Textiles y vestuario	1,530.00	-	-	1,530.00	-	-	-	1,530.00	1,530.00
2.99.05	Útiles y materiales de limpieza	2,425.00	300.00	-	2,725.00	-	49.75	49.75	2,675.25	2,675.25
2.99.06	Útiles y materiales de resguardo y seguridad	4,030.00	-	-	4,030.00	-	-	-	4,030.00	4,030.00
2.99.07	Útiles y materiales de cocina y comedor	680.00	50.00	-	730.00	-	4.93	4.93	725.07	725.07
2.99.99	Otros útiles, materiales y suministros	1,625.00	-	-	1,625.00	-	-	-	1,625.00	1,625.00
<b>3</b>	<b>INTERESES Y COMISIONES</b>	<b>20,000.00</b>	-	-	<b>20,000.00</b>	-	-	-	<b>20,000.00</b>	<b>20,000.00</b>
<b>3.04</b>	<b>COMISIONES Y OTROS GASTOS</b>	<b>20,000.00</b>	-	-	<b>20,000.00</b>	-	-	-	<b>20,000.00</b>	<b>20,000.00</b>
3.04.05	Diferencias por tipo de cambio	20,000.00	-	-	20,000.00	-	-	-	20,000.00	20,000.00
<b>5</b>	<b>BIENES DURADEROS</b>	<b>1,498,420.92</b>	<b>78,597.62</b>	<b>-</b>	<b>1,498,420.92</b>	<b>354,985.22</b>	<b>1,365.06</b>	<b>356,350.28</b>	<b>1,142,070.64</b>	<b>1,142,070.64</b>
<b>5.01</b>	<b>MAQUINARIA, EQUIPO Y MOBILIARIO</b>	<b>304,193.62</b>	<b>78,597.62</b>	<b>-</b>	<b>304,193.62</b>	<b>78,467.62</b>	-	<b>78,467.62</b>	<b>225,726.00</b>	<b>225,726.00</b>
5.01.03	Equipo de comunicación	20,796.00	130.00	-	20,926.00	-	-	-	20,926.00	20,926.00
5.01.04	Equipo y mobiliario de oficina	57,190.00	-	-	57,190.00	-	-	-	57,190.00	57,190.00
5.01.05	Equipo y programas de cómputo	135,150.00	-	-	135,150.00	-	-	-	135,150.00	135,150.00
5.01.99	Maquinaria y equipo diverso	91,057.62	78,467.62	-	169,525.24	78,467.62	-	78,467.62	12,460.00	12,460.00
<b>5.02</b>	<b>CONSTRUCCIONES, ADICIONES Y MEJORAS</b>	<b>554,927.30</b>	-	-	<b>554,927.30</b>	-	<b>1,365.06</b>	<b>1,365.06</b>	<b>553,562.24</b>	<b>553,562.24</b>
5.02.01	Edificios	452,927.30	-	-	452,927.30	-	-	-	452,927.30	452,927.30
5.02.07	Instalaciones	49,500.00	-	-	49,500.00	-	1,365.06	1,365.06	48,134.94	48,134.94
5.02.99	Otras construcciones, adiciones y mejoras	52,500.00	-	-	52,500.00	-	-	-	52,500.00	52,500.00
<b>5.99</b>	<b>BIENES DURADEROS DIVERSOS</b>	<b>639,300.00</b>	-	-	<b>639,300.00</b>	<b>276,517.60</b>	-	<b>276,517.60</b>	<b>362,782.40</b>	<b>362,782.40</b>
5.99.03	Bienes intangibles	639,300.00	-	-	639,300.00	276,517.60	-	276,517.60	362,782.40	362,782.40
<b>6</b>	<b>TRANSFERENCIAS CORRIENTES</b>	<b>855,321.60</b>	-	-	<b>855,321.60</b>	-	<b>2,731.37</b>	<b>2,731.37</b>	<b>852,590.23</b>	<b>852,590.23</b>
<b>6.01</b>	<b>AL SECTOR PÚBLICO</b>	<b>118,321.60</b>	-	-	<b>118,321.60</b>	-	-	-	<b>118,321.60</b>	<b>118,321.60</b>
6.01.02	A Órganos Desconcentrados	118,321.60	-	-	118,321.60	-	-	-	118,321.60	118,321.60
<b>6.02</b>	<b>A PERSONAS</b>	<b>22,000.00</b>	-	-	<b>22,000.00</b>	-	-	-	<b>22,000.00</b>	<b>22,000.00</b>
6.02.01	Becas a funcionarios	2,000.00	-	-	2,000.00	-	-	-	2,000.00	2,000.00
6.02.02	Becas a terceras personas	20,000.00	-	-	20,000.00	-	-	-	20,000.00	20,000.00
<b>6.03</b>	<b>PRESTACIONES</b>	<b>79,000.00</b>	-	-	<b>79,000.00</b>	-	<b>2,713.21</b>	<b>2,713.21</b>	<b>76,286.79</b>	<b>76,286.79</b>
6.03.01	Prestaciones legales	37,000.00	-	-	37,000.00	-	154.83	154.83	36,845.17	36,845.17
6.03.99	Otras prestaciones a terceras personas	42,000.00	-	-	42,000.00	-	2,558.38	2,558.38	39,441.62	39,441.62
<b>6.06</b>	<b>OTRAS TRANSFERENCIAS CORRIENTES AL SECTOR PRIVADO</b>	<b>636,000.00</b>	-	-	<b>636,000.00</b>	-	<b>18.16</b>	<b>18.16</b>	<b>635,981.84</b>	<b>635,981.84</b>
6.06.01	Indemnizaciones	625,000.00	-	-	625,000.00	-	-	-	625,000.00	625,000.00
6.06.02	Reintegros o devoluciones	11,000.00	-	-	11,000.00	-	18.16	18.16	10,981.84	10,981.84
<b>9</b>	<b>CUENTAS ESPECIALES</b>	<b>67,373.93</b>	-	-	<b>67,373.93</b>	-	-	-	<b>67,373.93</b>	<b>67,373.93</b>
<b>9.02</b>	<b>SUMAS SIN ASIGNACIÓN PRESUPUESTARIA</b>	<b>67,373.93</b>	-	-	<b>67,373.93</b>	-	-	-	<b>67,373.93</b>	<b>67,373.93</b>
9.02.01	Sumas libres sin asignación presupuestaria	67,373.93	-	-	67,373.93	-	-	-	67,373.93	67,373.93
<b>TOTAL</b>		<b>11,236,934.79</b>	<b>389,251.33</b>	<b>-</b>	<b>389,251.33</b>	<b>11,236,934.79</b>	<b>758,865.23</b>	<b>700,766.63</b>	<b>1,459,631.86</b>	<b>9,777,302.92</b>



# **PROGRAMA ACTIVIDADES CENTRALES**

**ACTIVIDADES CENTRALES**  
**EJECUCIÓN SEGÚN CLASIFICADOR POR OBJETO DEL GASTO DEL SECTOR PÚBLICO**  
**ACUMULADO AL 31 DE ENERO 2021**  
(En miles de colones)

CÓDIGO	PARTIDA	PRESUPUESTO 2020	AJUSTES/VARIACIONES		PRESUPUESTO INSTITUCIONAL	COMPROMISO CONTRACTUAL	EGRESOS REALES	GASTO TOTAL	DISPONIBLE	COMPROMISO INSTITUCIONAL	DISPONIBLE PRESUPUESTARIO
			AUMENTO	DISMINUCIÓN							
<b>0</b>	<b>REMUNERACIONES</b>	<b>4,769,233.63</b>	<b>4,000.00</b>	<b>- 4,000.00</b>	<b>4,769,233.63</b>	<b>-</b>	<b>576,171.15</b>	<b>576,171.15</b>	<b>4,193,062.48</b>	<b>-</b>	<b>4,193,062.48</b>
<b>0.01</b>	<b>REMUNERACIONES BÁSICAS</b>	<b>1,815,729.66</b>	<b>4,000.00</b>	<b>- 4,000.00</b>	<b>1,811,729.66</b>	<b>-</b>	<b>129,173.09</b>	<b>129,173.09</b>	<b>1,682,556.58</b>	<b>-</b>	<b>1,682,556.58</b>
0.01.01	Sueldos para cargos fijos	1,776,449.57	-	- 4,000.00	1,772,449.57	-	126,983.11	126,983.11	1,645,466.45	-	1,645,466.45
0.01.03	Servicios especiales	19,280.10	-	-	19,280.10	-	1,490.48	1,490.48	17,789.62	-	17,789.62
0.01.05	Suplencias	20,000.00	-	-	20,000.00	-	699.50	699.50	19,300.50	-	19,300.50
<b>0.02</b>	<b>REMUNERACIONES EVENTUALES</b>	<b>72,278.46</b>	<b>4,000.00</b>	<b>- 76,278.46</b>	<b>76,278.46</b>	<b>-</b>	<b>1,701.16</b>	<b>1,701.16</b>	<b>74,577.30</b>	<b>-</b>	<b>74,577.30</b>
0.02.01	Tiempo extraordinario	33,500.00	-	-	33,500.00	-	1,551.62	1,551.62	31,948.38	-	31,948.38
0.02.02	Recargo de funciones	2,000.00	-	-	2,000.00	-	-	-	2,000.00	-	2,000.00
0.02.03	Disponibilidad laboral	3,086.17	-	-	3,086.17	-	149.54	149.54	2,936.63	-	2,936.63
0.02.04	Compensación de vacaciones	5,000.00	4,000.00	-	9,000.00	-	-	-	9,000.00	-	9,000.00
0.02.05	Dietas	28,692.29	-	-	28,692.29	-	-	-	28,692.29	-	28,692.29
<b>0.03</b>	<b>INCENTIVOS SALARIALES</b>	<b>1,959,156.29</b>	<b>-</b>	<b>- 1,959,156.29</b>	<b>1,959,156.29</b>	<b>-</b>	<b>328,364.29</b>	<b>328,364.29</b>	<b>1,630,792.00</b>	<b>-</b>	<b>1,630,792.00</b>
0.03.01	Retribución por años servidos	532,205.52	-	-	532,205.52	-	34,108.61	34,108.61	498,096.91	-	498,096.91
0.03.02	Restricción al ejercicio liberal de la profesión	716,261.52	-	-	716,261.52	-	47,456.99	47,456.99	668,804.53	-	668,804.53
0.03.03	Decimotercer mes	293,728.63	-	-	293,728.63	-	287.53	287.53	293,441.10	-	293,441.10
0.03.04	Salario escolar	271,034.00	-	-	271,034.00	-	236,484.71	236,484.71	34,549.29	-	34,549.29
0.03.99	Otros incentivos salariales	145,926.62	-	-	145,926.62	-	10,026.45	10,026.45	135,900.17	-	135,900.17
	<b>CONTRIBUCIONES PATRONALES DES. Y SEGURIDAD SOCIAL</b>	<b>396,533.64</b>	<b>-</b>	<b>- 396,533.64</b>	<b>396,533.64</b>	<b>-</b>	<b>52,335.63</b>	<b>52,335.63</b>	<b>344,198.01</b>	<b>-</b>	<b>344,198.01</b>
0.04.01	Al Seguro de Salud de la C.C.S.S.	326,038.77	-	-	326,038.77	-	43,060.03	43,060.03	282,978.75	-	282,978.75
0.04.03	Al Instituto Nacional de Aprendizaje	52,871.15	-	-	52,871.15	-	6,956.71	6,956.71	45,914.45	-	45,914.45
0.04.05	Al Banco Popular y de Desarrollo Comunal	17,623.72	-	-	17,623.72	-	2,318.90	2,318.90	15,304.82	-	15,304.82
<b>0.05</b>	<b>CONTRIBUCIONES PATRONALES FONDOS PENSIONES Y OTROS</b>	<b>525,535.57</b>	<b>-</b>	<b>- 525,535.57</b>	<b>525,535.57</b>	<b>-</b>	<b>64,596.97</b>	<b>64,596.97</b>	<b>460,938.59</b>	<b>-</b>	<b>460,938.59</b>
0.05.01	Al Seguro de Pensiones de la C.C.S.S.	179,056.97	-	-	179,056.97	-	24,401.18	24,401.18	154,655.79	-	154,655.79
0.05.02	Patronal Régimen Obligatorio Pensiones Complementarias	52,870.59	-	-	52,870.59	-	13,913.47	13,913.47	38,957.12	-	38,957.12
0.05.03	Aporte Patronal al Fondo de Capitalización Laboral	105,741.18	-	-	105,741.18	-	6,956.74	6,956.74	98,784.44	-	98,784.44
0.05.05	A fondos administrados por entes privados	187,866.83	-	-	187,866.83	-	19,325.59	19,325.59	168,541.24	-	168,541.24
<b>1</b>	<b>SERVICIOS</b>	<b>2,975,971.21</b>	<b>305,365.88</b>	<b>- 305,365.88</b>	<b>2,975,971.21</b>	<b>314,712.81</b>	<b>33,314.69</b>	<b>348,027.50</b>	<b>2,627,943.72</b>	<b>-</b>	<b>2,627,943.72</b>
<b>1.01</b>	<b>ALQUILERES</b>	<b>124,945.06</b>	<b>34,620.36</b>	<b>- 34,620.36</b>	<b>124,945.06</b>	<b>34,473.22</b>	<b>-</b>	<b>34,473.22</b>	<b>90,471.84</b>	<b>-</b>	<b>90,471.84</b>
1.01.01	Alquiler de edificios, locales y terrenos	124,895.06	34,620.36	- 34,620.36	124,895.06	34,473.22	-	34,473.22	90,421.84	-	90,421.84
1.01.99	Otros alquileres	50.00	-	-	50.00	-	-	-	50.00	-	50.00
<b>1.02</b>	<b>SERVICIOS BÁSICOS</b>	<b>235,995.00</b>	<b>-</b>	<b>- 235,995.00</b>	<b>235,995.00</b>	<b>27,000.00</b>	<b>-</b>	<b>27,000.00</b>	<b>208,995.00</b>	<b>-</b>	<b>208,995.00</b>
1.02.01	Servicio de agua y alcantarillado	40,000.00	-	-	40,000.00	-	-	-	40,000.00	-	40,000.00
1.02.02	Servicio de energía eléctrica	82,000.00	-	-	82,000.00	-	-	-	82,000.00	-	82,000.00
1.02.03	Servicio de correo	34,595.00	-	-	34,595.00	27,000.00	-	27,000.00	7,595.00	-	7,595.00
1.02.04	Servicio de telecomunicaciones	77,000.00	-	-	77,000.00	-	-	-	77,000.00	-	77,000.00
1.02.99	Otros servicios básicos	2,400.00	-	-	2,400.00	-	-	-	2,400.00	-	2,400.00
<b>1.03</b>	<b>SERVICIOS COMERCIALES Y FINANCIEROS</b>	<b>826,436.00</b>	<b>-</b>	<b>- 826,436.00</b>	<b>826,436.00</b>	<b>3,008.10</b>	<b>30,315.71</b>	<b>33,323.82</b>	<b>793,112.18</b>	<b>-</b>	<b>793,112.18</b>
1.03.01	Información	31,980.00	-	-	31,980.00	430.15	366.44	796.60	31,183.40	-	31,183.40
1.03.02	Publicidad y propaganda	47,014.00	-	-	47,014.00	-	-	-	47,014.00	-	47,014.00
1.03.03	Impresión, encuadernación y otros	10,560.00	-	-	10,560.00	-	-	-	10,560.00	-	10,560.00
1.03.04	Transporte de bienes	36,050.00	-	-	36,050.00	2,577.95	322.05	2,900.00	33,150.00	-	33,150.00
1.03.06	Comisiones y gastos por servicios financieros/comerciales	539,212.00	-	-	539,212.00	-	29,587.76	29,587.76	509,624.24	-	509,624.24
1.03.07	Servicios de transferencia electrónica de información	161,620.00	-	-	161,620.00	-	39.46	39.46	161,580.54	-	161,580.54
<b>1.04</b>	<b>SERVICIOS DE GESTIÓN Y APOYO</b>	<b>759,399.15</b>	<b>83,067.62</b>	<b>- 83,067.62</b>	<b>759,399.15</b>	<b>183,518.20</b>	<b>16.28</b>	<b>183,534.47</b>	<b>575,864.68</b>	<b>-</b>	<b>575,864.68</b>
1.04.01	Servicios médicos y de laboratorio	2,287.20	-	-	2,287.20	2,250.32	-	2,250.32	36.88	-	36.88
1.04.02	Servicios jurídicos	137,750.08	-	-	137,750.08	100,000.00	-	100,000.00	37,750.08	-	37,750.08
1.04.03	Servicios de ingeniería	54,521.00	4,000.00	- 4,000.00	54,521.00	-	-	-	54,521.00	-	54,521.00
1.04.04	Servicios en ciencias económicas y sociales	105,200.00	-	-	105,200.00	-	-	-	105,200.00	-	105,200.00
1.04.05	Servicios de desarrollo de sistemas informáticos	76,000.00	20,000.00	- 20,000.00	76,000.00	2,215.31	-	2,215.31	73,784.69	-	73,784.69
1.04.06	Servicios generales	282,511.25	-	-	282,511.25	24,984.95	-	24,984.95	257,526.30	-	257,526.30
1.04.99	Otros servicios de gestión y apoyo	101,129.62	59,067.62	- 59,067.62	101,129.62	54,067.62	16.28	54,083.90	47,045.72	-	47,045.72
<b>1.05</b>	<b>GASTOS DE VIAJE Y DE TRANSPORTE</b>	<b>74,000.00</b>	<b>-</b>	<b>- 74,000.00</b>	<b>74,000.00</b>	<b>1,478.70</b>	<b>835.06</b>	<b>2,313.76</b>	<b>71,686.24</b>	<b>-</b>	<b>71,686.24</b>
1.05.01	Transporte dentro del país	3,750.00	-	-	3,750.00	5.00	33.06	38.06	3,711.94	-	3,711.94
1.05.02	Viáticos dentro del país	65,750.00	-	-	65,750.00	1,473.70	802.00	2,275.70	63,474.30	-	63,474.30
1.05.03	Transporte en el exterior	3,500.00	-	-	3,500.00	-	-	-	3,500.00	-	3,500.00
1.05.04	Viáticos en el exterior	1,000.00	-	-	1,000.00	-	-	-	1,000.00	-	1,000.00
<b>1.06</b>	<b>SEGUROS, REASEGUROS Y OTRAS OBLIGACIONES</b>	<b>150,844.00</b>	<b>-</b>	<b>- 150,844.00</b>	<b>150,844.00</b>	<b>-</b>	<b>-</b>	<b>-</b>	<b>150,844.00</b>	<b>-</b>	<b>150,844.00</b>
1.06.01	Seguros	150,844.00	-	-	150,844.00	-	-	-	150,844.00	-	150,844.00
<b>1.07</b>	<b>CAPACITACIÓN Y PROTOCOLO</b>	<b>117,000.00</b>	<b>417.90</b>	<b>- 417.90</b>	<b>117,000.00</b>	<b>-</b>	<b>864.02</b>	<b>864.02</b>	<b>116,135.98</b>	<b>-</b>	<b>116,135.98</b>
1.07.01	Actividades de capacitación	105,000.00	-	-	105,000.00	-	655.07	655.07	104,344.93	-	104,344.93
1.07.02	Actividades protocolarias y sociales	12,000.00	417.90	- 417.90	12,000.00	-	208.95	208.95	11,791.05	-	11,791.05
<b>1.08</b>	<b>MANTENIMIENTO Y REPARACIÓN</b>	<b>670,252.00</b>	<b>187,260.00</b>	<b>- 187,260.00</b>	<b>670,252.00</b>	<b>64,857.83</b>	<b>906.85</b>	<b>65,764.68</b>	<b>604,487.32</b>	<b>-</b>	<b>604,487.32</b>
1.08.01	Mantenimiento de edificios y locales	173,380.00	300.00	- 300.00	173,380.00	60.00	370.59	430.59	172,949.41	-	172,949.41
1.08.04	De maquinaria y equipo de producción	13,200.00	-	-	13,200.00	-	104.72	104.72	13,095.28	-	13,095.28
1.08.05	De equipo de transporte	91,270.00	-	-	91,270.00	61,067.80	80.10	61,147.90	30,122.10	-	30,122.10
1.08.06	De equipo de comunicación	6,520.00	-	-	6,520.00	-	-	-	6,520.00	-	6,520.00
1.08.07	De equipo y mobiliario de oficina	33,770.00	-	-	33,770.00	-	-	-	33,770.00	-	33,770.00
1.08.08	De equipo cómputo y sistemas de información	339,648.00	186,960.00	- 186,960.00	339,648.00	3,730.03	351.45	4,081.48	335,566.52	-	335,566.52
1.08.99	De otros equipos	12,464.00	-	-	12,464.00	-	-	-	12,464.00	-	12,464.00
<b>1.09</b>	<b>IMPUESTOS</b>	<b>11,400.00</b>	<b>-</b>	<b>- 11,400.00</b>	<b>11,400.00</b>	<b>376.76</b>	<b>376.76</b>	<b>753.52</b>	<b>10,646.48</b>	<b>-</b>	<b>10,646.48</b>



**ACTIVIDADES CENTRALES**  
**Ejecución según Clasificador por Objeto del Gasto del Sector Público**  
**Acumulado al 31 de Enero 2021**  
(En miles de colones)

CÓDIGO	PARTIDA	PRESUPUESTO 2020	AJUSTES/VARIACIONES		PRESUPUESTO INSTITUCIONAL	COMPROMISO CONTRACTUAL	EGRESOS REALES	GASTO TOTAL	DISPONIBLE	COMPROMISO INSTITUCIONAL	DISPONIBLE PRESUPUESTARIO
			AUMENTO	DISMINUCIÓN							
1.09.99	Otros impuestos	11,400.00	-	-	11,400.00	376.76	376.76	753.52	10,646.48	-	10,646.48
<b>1.99</b>	<b>SERVICIOS DIVERSOS</b>	<b>5,700.00</b>	-	-	<b>5,700.00</b>	-	-	-	<b>5,700.00</b>	-	<b>5,700.00</b>
1.99.05	Deducibles	5,700.00	-	-	5,700.00	-	-	-	5,700.00	-	5,700.00
<b>2</b>	<b>MATERIALES Y SUMINISTROS</b>	<b>269,053.64</b>	<b>1,287.83</b>	<b>- 1,287.83</b>	<b>269,053.64</b>	<b>89,010.15</b>	<b>565.96</b>	<b>89,576.11</b>	<b>179,477.53</b>	-	<b>179,477.53</b>
<b>2.01</b>	<b>PRODUCTOS QUÍMICOS Y CONEXOS</b>	<b>86,892.65</b>	-	<b>650.00</b>	<b>86,242.65</b>	<b>30,075.15</b>	-	<b>30,075.15</b>	<b>56,167.50</b>	-	<b>56,167.50</b>
2.01.01	Combustibles y lubricantes	37,156.65	-	-	37,156.65	75.15	-	75.15	37,081.50	-	37,081.50
2.01.02	Productos farmacéuticos y medicinales	10,000.00	-	-	10,000.00	-	-	-	10,000.00	-	10,000.00
2.01.04	Tintas, pinturas y diluyentes	37,390.00	-	650.00	36,740.00	30,000.00	-	30,000.00	6,740.00	-	6,740.00
2.01.99	Otros productos químicos	2,346.00	-	-	2,346.00	-	-	-	2,346.00	-	2,346.00
<b>2.02</b>	<b>ALIMENTOS Y PRODUCTOS AGROPECUARIOS</b>	<b>16,600.00</b>	<b>500.00</b>	-	<b>17,100.00</b>	-	<b>99.55</b>	<b>99.55</b>	<b>17,000.45</b>	-	<b>17,000.45</b>
2.02.02	Productos agroforestales	2,500.00	-	-	2,500.00	-	-	-	2,500.00	-	2,500.00
2.02.03	Alimentos y bebidas	14,100.00	500.00	-	14,600.00	-	99.55	99.55	14,500.45	-	14,500.45
<b>2.03</b>	<b>MATERIALES Y PROD. USO CONSTRUCCIÓN Y MANTENIMIENTO</b>	<b>51,092.00</b>	<b>437.83</b>	<b>- 437.83</b>	<b>51,092.00</b>	<b>135.00</b>	<b>366.73</b>	<b>501.73</b>	<b>50,590.27</b>	-	<b>50,590.27</b>
2.03.01	Materiales y productos metálicos	2,800.00	37.83	- 37.83	2,800.00	-	18.92	18.92	2,781.09	-	2,781.09
2.03.02	Materiales y productos minerales y asfálticos	2,500.00	-	-	2,500.00	-	-	-	2,500.00	-	2,500.00
2.03.03	Madera y sus derivados	2,500.00	-	-	2,500.00	-	-	-	2,500.00	-	2,500.00
2.03.04	Materiales y productos eléctricos, telefónicos y cómputo	28,912.00	240.00	- 240.00	28,912.00	95.00	347.81	442.81	28,469.19	-	28,469.19
2.03.05	Materiales y productos de vidrio	1,300.00	-	-	1,300.00	-	-	-	1,300.00	-	1,300.00
2.03.06	Materiales y productos de plástico	3,980.00	160.00	- 160.00	3,980.00	40.00	-	40.00	3,940.00	-	3,940.00
2.03.99	Otros materiales y productos de uso en la construcción	9,100.00	-	-	9,100.00	-	-	-	9,100.00	-	9,100.00
<b>2.04</b>	<b>HERRAMIENTAS, REPUESTOS Y ACCESORIOS</b>	<b>29,144.00</b>	-	-	<b>29,144.00</b>	-	-	-	<b>29,144.00</b>	-	<b>29,144.00</b>
2.04.01	Herramientas e instrumentos	8,400.00	-	-	8,400.00	-	-	-	8,400.00	-	8,400.00
2.04.02	Repuestos y accesorios	20,744.00	-	-	20,744.00	-	-	-	20,744.00	-	20,744.00
<b>2.99</b>	<b>ÚTILES, MATERIALES Y SUMINISTROS DIVERSOS</b>	<b>85,325.00</b>	<b>350.00</b>	<b>- 200.00</b>	<b>85,475.00</b>	<b>58,800.00</b>	<b>99.68</b>	<b>58,899.68</b>	<b>26,575.32</b>	-	<b>26,575.32</b>
2.99.01	Útiles y materiales de oficina y cómputo	23,615.00	-	-	23,615.00	19,200.00	40.04	19,240.04	4,374.96	-	4,374.96
2.99.02	Útiles y materiales médico, hospitalario y de investigación	2,500.00	-	-	2,500.00	-	-	-	2,500.00	-	2,500.00
2.99.03	Productos de papel, cartón e impresos	49,820.00	-	200.00	49,620.00	39,600.00	4.95	39,604.95	10,015.05	-	10,015.05
2.99.04	Textiles y vestuario	1,530.00	-	-	1,530.00	-	-	-	1,530.00	-	1,530.00
2.99.05	Útiles y materiales de limpieza	2,025.00	300.00	-	2,325.00	-	49.75	49.75	2,275.25	-	2,275.25
2.99.06	Útiles y materiales de resguardo y seguridad	4,030.00	-	-	4,030.00	-	-	-	4,030.00	-	4,030.00
2.99.07	Útiles y materiales de cocina y comedor	480.00	50.00	-	530.00	-	4.93	4.93	525.07	-	525.07
2.99.99	Otros útiles, materiales y suministros	1,325.00	-	-	1,325.00	-	-	-	1,325.00	-	1,325.00
<b>3</b>	<b>INTERESES Y COMISIONES</b>	<b>20,000.00</b>	-	-	<b>20,000.00</b>	-	-	-	<b>20,000.00</b>	-	<b>20,000.00</b>
<b>3.04</b>	<b>COMISIONES Y OTROS GASTOS</b>	<b>20,000.00</b>	-	-	<b>20,000.00</b>	-	-	-	<b>20,000.00</b>	-	<b>20,000.00</b>
3.04.05	Diferencias por tipo de cambio	20,000.00	-	-	20,000.00	-	-	-	20,000.00	-	20,000.00
<b>5</b>	<b>BIENES DURADEROS</b>	<b>1,495,095.92</b>	<b>78,597.62</b>	<b>- 78,597.62</b>	<b>1,495,095.92</b>	<b>354,985.22</b>	<b>1,365.06</b>	<b>356,350.28</b>	<b>1,138,745.64</b>	-	<b>1,138,745.64</b>
<b>5.01</b>	<b>MAQUINARIA, EQUIPO Y MOBILIARIO</b>	<b>300,868.62</b>	<b>78,597.62</b>	<b>- 78,597.62</b>	<b>300,868.62</b>	<b>78,467.62</b>	-	<b>78,467.62</b>	<b>222,401.00</b>	-	<b>222,401.00</b>
5.01.03	Equipo de comunicación	20,621.00	130.00	-	20,751.00	-	-	-	20,751.00	-	20,751.00
5.01.04	Equipo y mobiliario de oficina	56,890.00	-	-	56,890.00	-	-	-	56,890.00	-	56,890.00
5.01.05	Equipo y programas de cómputo	132,450.00	-	-	132,450.00	-	-	-	132,450.00	-	132,450.00
5.01.99	Maquinaria y equipo diverso	90,907.62	78,467.62	- 78,597.62	90,777.62	78,467.62	-	78,467.62	12,310.00	-	12,310.00
<b>5.02</b>	<b>CONSTRUCCIONES, ADICIONES Y MEJORAS</b>	<b>554,927.30</b>	-	-	<b>554,927.30</b>	-	<b>1,365.06</b>	<b>1,365.06</b>	<b>553,562.24</b>	-	<b>553,562.24</b>
5.02.01	Edificios	452,927.30	-	-	452,927.30	-	-	-	452,927.30	-	452,927.30
5.02.07	Instalaciones	49,500.00	-	-	49,500.00	-	1,365.06	1,365.06	48,134.94	-	48,134.94
5.02.99	Otras construcciones, adiciones y mejoras	52,500.00	-	-	52,500.00	-	-	-	52,500.00	-	52,500.00
<b>5.99</b>	<b>BIENES DURADEROS DIVERSOS</b>	<b>639,300.00</b>	-	-	<b>639,300.00</b>	<b>276,517.60</b>	-	<b>276,517.60</b>	<b>362,782.40</b>	-	<b>362,782.40</b>
5.99.03	Bienes intangibles	639,300.00	-	-	639,300.00	276,517.60	-	276,517.60	362,782.40	-	362,782.40
<b>6</b>	<b>TRANSFERENCIAS CORRIENTES</b>	<b>839,321.60</b>	-	-	<b>839,321.60</b>	-	<b>2,143.70</b>	<b>2,143.70</b>	<b>837,177.90</b>	-	<b>837,177.90</b>
<b>6.01</b>	<b>AL SECTOR PÚBLICO</b>	<b>118,321.60</b>	-	-	<b>118,321.60</b>	-	-	-	<b>118,321.60</b>	-	<b>118,321.60</b>
6.01.02	A Órganos Desconcentrados	118,321.60	-	-	118,321.60	-	-	-	118,321.60	-	118,321.60
<b>6.02</b>	<b>TRANSFERENCIAS CORRIENTES A PERSONAS</b>	<b>20,000.00</b>	-	-	<b>20,000.00</b>	-	-	-	<b>20,000.00</b>	-	<b>20,000.00</b>
6.02.02	Becas a terceras personas	20,000.00	-	-	20,000.00	-	-	-	20,000.00	-	20,000.00
<b>6.03</b>	<b>PRESTACIONES</b>	<b>70,000.00</b>	-	-	<b>70,000.00</b>	-	<b>2,125.54</b>	<b>2,125.54</b>	<b>67,874.46</b>	-	<b>67,874.46</b>
6.03.01	Prestaciones legales	35,000.00	-	-	35,000.00	-	154.83	154.83	34,845.17	-	34,845.17
6.03.99	Otras prestaciones a terceras personas	35,000.00	-	-	35,000.00	-	1,970.71	1,970.71	33,029.29	-	33,029.29
<b>6.06</b>	<b>PRIVADO</b>	<b>631,000.00</b>	-	-	<b>631,000.00</b>	-	<b>18.16</b>	<b>18.16</b>	<b>630,981.84</b>	-	<b>630,981.84</b>
6.06.01	Indemnizaciones	620,000.00	-	-	620,000.00	-	-	-	620,000.00	-	620,000.00
6.06.02	Reintegros o devoluciones	11,000.00	-	-	11,000.00	-	18.16	18.16	10,981.84	-	10,981.84
<b>9</b>	<b>CUENTAS ESPECIALES</b>	<b>57,716.97</b>	-	-	<b>57,716.97</b>	-	-	-	<b>57,716.97</b>	-	<b>57,716.97</b>
<b>9.02</b>	<b>SUMAS SIN ASIGNACIÓN PRESUPUESTARIA</b>	<b>57,716.97</b>	-	-	<b>57,716.97</b>	-	-	-	<b>57,716.97</b>	-	<b>57,716.97</b>
9.02.01	Sumas libres sin asignación presupuestaria	57,716.97	-	-	57,716.97	-	-	-	57,716.97	-	57,716.97
<b>TOTAL</b>		<b>10,426,392.97</b>	<b>389,251.33</b>	<b>- 389,251.33</b>	<b>10,426,392.97</b>	<b>758,708.18</b>	<b>613,560.55</b>	<b>1,372,268.73</b>	<b>9,054,124.24</b>	-	<b>9,054,124.24</b>



# AUDITORIA INTERNA

**AUDITORIA**  
**EJECUCIÓN SEGÚN CLASIFICADOR POR OBJETO DEL GASTO DEL SECTOR PUBLICO**  
**ACUMULADO AL 31 DE ENERO 2021**  
**(En miles de colones)**

PARTIDA	PRESUPUESTO 2021	AJUSTES/VARIACIONES		PRESUPUESTO INSTITUCIONAL	COMPROMISO CONTRACTUAL	EGRESOS REALES	GASTO TOTAL	DISPONIBLE
		AUMENTO	DISMINUCIÓN					
<b>REMUNERACIONES</b>	<b>730,029.86</b>	-	-	<b>730,029.86</b>	-	<b>86,450.06</b>	<b>86,450.06</b>	<b>643,579.80</b>
<b>REMUNERACIONES BÁSICAS</b>	<b>227,309.28</b>	-	-	<b>227,309.28</b>	-	<b>16,125.15</b>	<b>16,125.15</b>	<b>211,184.13</b>
Sueldos para cargos fijos	222,309.28	-	-	222,309.28	-	16,125.15	16,125.15	206,184.13
Suplencias	5,000.00	-	-	5,000.00	-	-	-	5,000.00
<b>REMUNERACIONES EVENTUALES</b>	<b>6,100.00</b>	-	-	<b>6,100.00</b>	-	-	-	<b>6,100.00</b>
Tiempo extraordinario	2,100.00	-	-	2,100.00	-	-	-	2,100.00
Recargo de funciones	1,000.00	-	-	1,000.00	-	-	-	1,000.00
Compensación de vacaciones	3,000.00	-	-	3,000.00	-	-	-	3,000.00
<b>INCENTIVOS SALARIALES</b>	<b>354,624.09</b>	-	-	<b>354,624.09</b>	-	<b>52,564.55</b>	<b>52,564.55</b>	<b>302,059.54</b>
Retribución por años servidos	100,283.89	-	-	100,283.89	-	4,977.98	4,977.98	95,305.91
Restricción al ejercicio liberal de la profesión	136,798.86	-	-	136,798.86	-	9,753.09	9,753.09	127,045.77
Decimotercer mes	45,233.34	-	-	45,233.34	-	-	-	45,233.34
Salario escolar	41,738.43	-	-	41,738.43	-	35,122.06	35,122.06	6,616.37
Otros incentivos salariales	30,569.58	-	-	30,569.58	-	2,711.42	2,711.42	27,858.15
<b>CONTRIBUCIONES PATRONALES AL DESARROLLO Y LA SEGURIDAD SOCIAL</b>	<b>61,065.00</b>	-	-	<b>61,065.00</b>	-	<b>7,727.59</b>	<b>7,727.59</b>	<b>53,337.41</b>
Al Seguro de Salud de la C.C.S.S.	50,209.00	-	-	50,209.00	-	6,353.80	6,353.80	43,855.21
Al Instituto Nacional de Aprendizaje	8,142.00	-	-	8,142.00	-	1,030.35	1,030.35	7,111.65
Al Banco Popular y de Desarrollo Comunal	2,714.00	-	-	2,714.00	-	343.45	343.45	2,370.55
<b>CONTRIBUCIONES PATRONALES A FONDOS DE PENSIONES Y OTROS FONDOS DE CAPITALIZACIÓN</b>	<b>80,931.48</b>	-	-	<b>80,931.48</b>	-	<b>10,032.77</b>	<b>10,032.77</b>	<b>70,898.72</b>
Al Seguro de Pensiones de la C.C.S.S.	27,574.24	-	-	27,574.24	-	3,606.21	3,606.21	23,968.03
Al Régimen Obligatorio de Pensiones Complementarias	8,142.00	-	-	8,142.00	-	2,060.69	2,060.69	6,081.31
Al Fondo de Capitalización Laboral	16,284.00	-	-	16,284.00	-	1,030.35	1,030.35	15,253.66
A fondos administrados por entes privados	28,931.24	-	-	28,931.24	-	3,335.52	3,335.52	25,595.72
<b>SERVICIOS</b>	<b>42,580.00</b>	-	-	<b>42,580.00</b>	<b>157.05</b>	<b>168.35</b>	<b>325.40</b>	<b>42,254.60</b>
<b>SERVICIOS COMERCIALES Y FINANCIEROS</b>	<b>1,450.00</b>	-	-	<b>1,450.00</b>	-	-	-	<b>1,450.00</b>
Información	1,000.00	-	-	1,000.00	-	-	-	1,000.00
Impresión, encuadernación y otros	200.00	-	-	200.00	-	-	-	200.00
Servicios de transferencia electrónica de información	250.00	-	-	250.00	-	-	-	250.00
<b>SERVICIOS DE GESTIÓN Y APOYO</b>	<b>17,630.00</b>	-	-	<b>17,630.00</b>	-	-	-	<b>17,630.00</b>
Servicios jurídicos	7,200.00	-	-	7,200.00	-	-	-	7,200.00
Servicios en ciencias económicas y sociales	10,400.00	-	-	10,400.00	-	-	-	10,400.00
Otros servicios de gestión y apoyo	30.00	-	-	30.00	-	-	-	30.00
<b>GASTOS DE VIAJE Y DE TRANSPORTE</b>	<b>10,300.00</b>	-	-	<b>10,300.00</b>	-	-	-	<b>10,300.00</b>
Transporte dentro del país	300.00	-	-	300.00	-	-	-	300.00
Viáticos dentro del país	10,000.00	-	-	10,000.00	-	-	-	10,000.00
<b>CAPACITACIÓN Y PROTOCOLO</b>	<b>5,850.00</b>	-	-	<b>5,850.00</b>	<b>157.05</b>	<b>157.05</b>	<b>314.10</b>	<b>5,535.90</b>
Actividades de capacitación	5,000.00	-	-	5,000.00	157.05	157.05	314.10	4,685.90
Actividades protocolarias y sociales	850.00	-	-	850.00	-	-	-	850.00
<b>MANTENIMIENTO Y REPARACIÓN</b>	<b>7,350.00</b>	-	-	<b>7,350.00</b>	-	<b>11.30</b>	<b>11.30</b>	<b>7,338.70</b>
De equipo de transporte	1,000.00	-	-	1,000.00	-	-	-	1,000.00
De equipo de comunicación	250.00	-	-	250.00	-	-	-	250.00
De equipo y mobiliario de oficina	1,300.00	-	-	1,300.00	-	-	-	1,300.00
De equipo de cómputo y sistemas de información	4,450.00	-	-	4,450.00	-	-	-	4,450.00
De otros equipos	350.00	-	-	350.00	-	11.30	11.30	338.70
<b>MATERIALES Y SUMINISTROS</b>	<b>8,950.00</b>	-	-	<b>8,950.00</b>	-	-	-	<b>8,950.00</b>
<b>PRODUCTOS QUÍMICOS Y CONEXOS</b>	<b>2,150.00</b>	-	-	<b>2,150.00</b>	-	-	-	<b>2,150.00</b>
Tintas, pinturas y diluyentes	1,800.00	-	-	1,800.00	-	-	-	1,800.00
Otros productos químicos	350.00	-	-	350.00	-	-	-	350.00
<b>ALIMENTOS Y PRODUCTOS AGROPECUARIOS</b>	<b>350.00</b>	-	-	<b>350.00</b>	-	-	-	<b>350.00</b>
Alimentos y bebidas	350.00	-	-	350.00	-	-	-	350.00
<b>MATERIALES Y PRODUCTOS DE USO EN LA CONSTRUCCIÓN Y MANTENIMIENTO</b>	<b>2,150.00</b>	-	-	<b>2,150.00</b>	-	-	-	<b>2,150.00</b>

**AUDITORIA**  
**EJECUCIÓN SEGÚN CLASIFICADOR POR OBJETO DEL GASTO DEL SECTOR PUBLICO**  
**ACUMULADO AL 31 DE ENERO 2021**  
(En miles de colones)

PARTIDA	PRESUPUESTO 2021	AJUSTES/VARIACIONES		PRESUPUESTO INSTITUCIONAL	COMPROMISO CONTRACTUAL	EGRESOS REALES	GASTO TOTAL	DISPONIBLE
		AUMENTO	DISMINUCIÓN					
Materiales y productos metálicos	500.00	-	-	500.00	-	-	-	500.00
Materiales y productos eléctricos, telefónicos y de cómputo	500.00	-	-	500.00	-	-	-	500.00
Materiales y productos de vidrio	600.00	-	-	600.00	-	-	-	600.00
Materiales y productos de plástico	350.00	-	-	350.00	-	-	-	350.00
Otros materiales y productos de uso en la construcción	200.00	-	-	200.00	-	-	-	200.00
<b>ÚTILES, MATERIALES Y SUMINISTROS DIVERSOS</b>	<b>4,300.00</b>	-	-	<b>4,300.00</b>	-	-	-	<b>4,300.00</b>
Útiles y materiales de oficina y cómputo	1,000.00	-	-	1,000.00	-	-	-	1,000.00
Productos de papel, cartón e impresos	2,400.00	-	-	2,400.00	-	-	-	2,400.00
Útiles y materiales de limpieza	400.00	-	-	400.00	-	-	-	400.00
Útiles y materiales de cocina y comedor	200.00	-	-	200.00	-	-	-	200.00
Otros útiles, materiales y suministros	300.00	-	-	300.00	-	-	-	300.00
<b>BIENES DURADEROS</b>	<b>3,325.00</b>	-	-	<b>3,325.00</b>	-	-	-	<b>3,325.00</b>
<b>MAQUINARIA, EQUIPO Y MOBILIARIO</b>	<b>3,325.00</b>	-	-	<b>3,325.00</b>	-	-	-	<b>3,325.00</b>
Equipo de comunicación	175.00	-	-	175.00	-	-	-	175.00
Equipo y mobiliario de oficina	300.00	-	-	300.00	-	-	-	300.00
Equipo y programas de cómputo	2,700.00	-	-	2,700.00	-	-	-	2,700.00
Maquinaria y equipo diverso	150.00	-	-	150.00	-	-	-	150.00
<b>TRANSFERENCIAS CORRIENTES</b>	<b>16,000.00</b>	-	-	<b>16,000.00</b>	-	<b>587.67</b>	<b>587.67</b>	<b>15,412.33</b>
<b>A PERSONAS</b>	<b>2,000.00</b>	-	-	<b>2,000.00</b>	-	-	-	<b>2,000.00</b>
Becas a funcionarios	2,000.00	-	-	2,000.00	-	-	-	2,000.00
<b>PRESTACIONES</b>	<b>9,000.00</b>	-	-	<b>9,000.00</b>	-	<b>587.67</b>	<b>587.67</b>	<b>8,412.33</b>
Prestaciones legales	2,000.00	-	-	2,000.00	-	-	-	2,000.00
Otras prestaciones a terceras personas	7,000.00	-	-	7,000.00	-	587.67	587.67	6,412.33
<b>OTRAS TRANSFERENCIAS CORRIENTES AL SECTOR</b>								
<b>PRIVADO</b>	<b>5,000.00</b>	-	-	<b>5,000.00</b>	-	-	-	<b>5,000.00</b>
Indemnizaciones	5,000.00	-	-	5,000.00	-	-	-	5,000.00
<b>CUENTAS ESPECIALES</b>	<b>9,656.96</b>	-	-	<b>9,656.96</b>	-	-	-	<b>9,656.96</b>
<b>SUMAS SIN ASIGNACIÓN PRESUPUESTARIA</b>	<b>9,656.96</b>	-	-	<b>9,656.96</b>	-	-	-	<b>9,656.96</b>
Sumas libres sin asignación presupuestaria	9,656.96	-	-	9,656.96	-	-	-	9,656.96
<b>TOTAL</b>	<b>810,541.81</b>	-	-	<b>810,541.81</b>	<b>157.05</b>	<b>87,206.08</b>	<b>87,363.13</b>	<b>723,178.68</b>



**CRECEMOS**

INSTITUTO MIXTO DE AYUDA SOCIAL  
AREA ADMINISTRACIÓN  
FINANCIERA/PRESUPUESTO

CRECEMOS INVERSION  
EJECUCIÓN SEGÚN CLASIFICADOR POR OBJETO DEL GASTO DEL SECTOR PUBLICO  
ACUMULADO AL 31 DE ENERO 2021  
(En miles de colones)

CÓDIGO	PARTIDA	PRESUPUESTO 2021	AJUSTES/VARIACIONES		PRESUPUESTO INSTITUCIONAL	COMPROMISO CONTRACTUAL	EGRESOS REALES	GASTO TOTAL	DISPONIBLE
			AUMENTO	DISMINUCIÓN					
<b>0</b>	<b>REMUNERACIONES</b>	<b>1,585,331.91</b>	-	-	<b>1,585,331.91</b>	-	<b>201,470.15</b>	<b>201,470.15</b>	<b>1,383,861.76</b>
<b>0.01</b>	<b>REMUNERACIONES BÁSICAS</b>	<b>727,985.80</b>	-	-	<b>727,985.80</b>	-	<b>55,066.92</b>	<b>55,066.92</b>	<b>672,918.88</b>
0.01.01	Sueldos para cargos fijos	719,485.80	-	-	719,485.80	-	55,066.92	55,066.92	664,418.88
0.01.05	Suplencias	8,500.00	-	-	8,500.00	-	-	-	8,500.00
<b>0.02</b>	<b>REMUNERACIONES EVENTUALES</b>	<b>6,700.00</b>	-	-	<b>6,700.00</b>	-	-	-	<b>6,700.00</b>
0.02.01	Tiempo extraordinario	5,000.00	-	-	5,000.00	-	-	-	5,000.00
0.02.04	Compensación de vacaciones	1,700.00	-	-	1,700.00	-	-	-	1,700.00
<b>0.03</b>	<b>INCENTIVOS SALARIALES</b>	<b>542,286.72</b>	-	-	<b>542,286.72</b>	-	<b>106,634.31</b>	<b>106,634.31</b>	<b>435,652.41</b>
0.03.01	Retribución por años servidos	43,668.20	-	-	43,668.20	-	3,311.78	3,311.78	40,356.43
0.03.02	Restricción al ejercicio liberal de la profesión	247,870.58	-	-	247,870.58	-	16,183.39	16,183.39	231,687.19
0.03.03	Decimotercer mes	98,228.66	-	-	98,228.66	-	257.60	257.60	97,971.06
0.03.04	Salario escolar	90,639.12	-	-	90,639.12	-	84,581.00	84,581.00	6,058.12
0.03.99	Otros incentivos salariales	61,880.15	-	-	61,880.15	-	2,300.54	2,300.54	59,579.61
	<b>CONTRIBUC.PATRONALES</b>								
<b>0.04</b>	<b>DESARROLLO/SEGURIDAD SOCIAL</b>	<b>132,608.68</b>	-	-	<b>132,608.68</b>	-	<b>18,065.56</b>	<b>18,065.56</b>	<b>114,543.13</b>
0.04.01	Al Seguro de Salud de la C.C.S.S.	109,033.81	-	-	109,033.81	-	14,836.69	14,836.69	94,197.12
0.04.03	Al Instituto Nacional de Aprendizaje	17,681.16	-	-	17,681.16	-	2,421.65	2,421.65	15,259.50
0.04.05	Al Banco Popular y de Desarrollo Comunal	5,893.72	-	-	5,893.72	-	807.22	807.22	5,086.50
	<b>CONTRIBUCIONES PATRONALES A FONDOS</b>								
	<b>DE PENSIONES Y OTROS FONDOS DE</b>								
<b>0.05</b>	<b>CAPITALIZACIÓN</b>	<b>175,750.71</b>	-	-	<b>175,750.71</b>	-	<b>21,703.36</b>	<b>21,703.36</b>	<b>154,047.35</b>
0.05.01	Al Seguro de Pensiones de la C.C.S.S	59,880.19	-	-	59,880.19	-	8,475.79	8,475.79	51,404.40
	Aporte Patr.Régimen Obligatorio de Pensiones								
0.05.02	Complementarias	17,681.16	-	-	17,681.16	-	4,843.31	4,843.31	12,837.85
	Aporte Patronal al Fondo de Capitalización								
0.05.03	Laboral	35,362.32	-	-	35,362.32	-	2,421.65	2,421.65	32,940.66
0.05.05	A fondos administrados por entes privados	62,827.05	-	-	62,827.05	-	5,962.61	5,962.61	56,864.44
<b>1</b>	<b>SERVICIOS</b>	<b>1,744,200.00</b>	-	-	<b>1,744,200.00</b>	<b>5,362.59</b>	<b>1,326.05</b>	<b>6,688.64</b>	<b>1,737,511.36</b>
<b>1.01</b>	<b>ALQUILERES</b>	<b>102,200.00</b>	-	-	<b>102,200.00</b>	<b>5,097.77</b>	-	<b>5,097.77</b>	<b>97,102.23</b>
1.01.01	Alquiler de edificios, locales y terrenos	102,200.00	-	-	102,200.00	5,097.77	-	5,097.77	97,102.23
<b>1.02</b>	<b>SERVICIOS BÁSICOS</b>	<b>90,000.00</b>	-	-	<b>90,000.00</b>	-	-	-	<b>90,000.00</b>
1.02.04	Servicio de telecomunicaciones	90,000.00	-	-	90,000.00	-	-	-	90,000.00
<b>1.03</b>	<b>SERVICIOS COMERCIALES Y FINANCIEROS</b>	<b>172,000.00</b>	-	-	<b>172,000.00</b>	-	<b>1,326.05</b>	<b>1,326.05</b>	<b>170,673.95</b>
1.03.01	Información	12,000.00	-	-	12,000.00	-	-	-	12,000.00
1.03.03	Impresión, encuadernación y otros	10,000.00	-	-	10,000.00	-	-	-	10,000.00
	Comisiones y gastos por servicios financieros y								
1.03.06	comerciales	150,000.00	-	-	150,000.00	-	1,326.05	1,326.05	148,673.95
<b>1.04</b>	<b>SERVICIOS DE GESTIÓN Y APOYO</b>	<b>1,290,000.00</b>	-	-	<b>1,290,000.00</b>	-	-	-	<b>1,290,000.00</b>
1.04.99	Otros servicios de gestión y apoyo	1,290,000.00	-	-	1,290,000.00	-	-	-	1,290,000.00
<b>1.05</b>	<b>GASTOS DE VIAJE Y DE TRANSPORTE</b>	<b>40,000.00</b>	-	-	<b>40,000.00</b>	<b>264.82</b>	-	<b>264.82</b>	<b>39,735.18</b>
1.05.01	Transporte dentro del país	8,000.00	-	-	8,000.00	-	1.62	1.62	7,998.38
1.05.02	Viáticos dentro del país	32,000.00	-	-	32,000.00	263.20	-	263.20	31,736.80
<b>1.07</b>	<b>CAPACITACIÓN Y PROTOCOLO</b>	<b>30,000.00</b>	-	-	<b>30,000.00</b>	-	-	-	<b>30,000.00</b>
1.07.01	Actividades de capacitación	30,000.00	-	-	30,000.00	-	-	-	30,000.00
<b>1.08</b>	<b>MANTENIMIENTO Y REPARACIÓN</b>	<b>20,000.00</b>	-	-	<b>20,000.00</b>	-	-	-	<b>20,000.00</b>
1.08.01	De edificios y locales	20,000.00	-	-	20,000.00	-	-	-	20,000.00
<b>2</b>	<b>MATERIALES Y SUMINISTROS</b>	<b>80,125.63</b>	-	-	<b>80,125.63</b>	-	-	-	<b>80,125.63</b>
<b>2.01</b>	<b>PRODUCTOS QUÍMICOS Y CONEXOS</b>	<b>50,000.00</b>	-	-	<b>50,000.00</b>	-	-	-	<b>50,000.00</b>
2.01.01	Combustibles y lubricantes	30,000.00	-	-	30,000.00	-	-	-	30,000.00
2.01.04	Tintas, pinturas y diluyentes	20,000.00	-	-	20,000.00	-	-	-	20,000.00
	<b>MATERIALES Y PRODUCTOS USO</b>								
<b>2.03</b>	<b>CONSTRUCCIÓN Y MANTENI.</b>	<b>4,000.00</b>	-	-	<b>4,000.00</b>	-	-	-	<b>4,000.00</b>
	Materiales y productos eléctricos, telefónicos y								
2.03.04	de cómputo	4,000.00	-	-	4,000.00	-	-	-	4,000.00
	<b>HERRAMIENTAS, REPUESTOS Y</b>								
<b>2.04</b>	<b>ACCESORIOS</b>	<b>1,125.63</b>	-	-	<b>1,125.63</b>	-	-	-	<b>1,125.63</b>
2.04.02	Repuestos y accesorios	1,125.63	-	-	1,125.63	-	-	-	1,125.63
	<b>ÚTILES, MATERIALES Y SUMINISTROS</b>								
<b>2.99</b>	<b>DIVERSOS</b>	<b>25,000.00</b>	-	-	<b>25,000.00</b>	-	-	-	<b>25,000.00</b>
2.99.01	Útiles y materiales de oficina y cómputo	4,000.00	-	-	4,000.00	-	-	-	4,000.00
	Útiles y materiales médico, hospitalario y de								
2.99.02	investigación	2,000.00	-	-	2,000.00	-	-	-	2,000.00

**CRECEMOS INVERSION**  
**EJECUCIÓN SEGÚN CLASIFICADOR POR OBJETO DEL GASTO DEL SECTOR PUBLICO**  
**ACUMULADO AL 31 DE ENERO 2021**  
(En miles de colones)

CÓDIGO	PARTIDA	PRESUPUESTO 2021	AJUSTES/VARIACIONES		PRESUPUESTO INSTITUCIONAL	COMPROMISO CONTRACTUAL	EGRESOS REALES	GASTO TOTAL	DISPONIBLE
			AUMENTO	DISMINUCIÓN					
2.99.03	Productos de papel, cartón e impresos	18,000.00	-	-	18,000.00	-	-	-	18,000.00
2.99.05	Útiles y materiales de limpieza	1,000.00	-	-	1,000.00	-	-	-	1,000.00
<b>3</b>	<b>INTERESES Y COMISIONES</b>	<b>2,000.00</b>	<b>-</b>	<b>-</b>	<b>2,000.00</b>	<b>-</b>	<b>-</b>	<b>-</b>	<b>2,000.00</b>
<b>3.04</b>	<b>COMISIONES Y OTROS GASTOS</b>	<b>2,000.00</b>	<b>-</b>	<b>-</b>	<b>2,000.00</b>	<b>-</b>	<b>-</b>	<b>-</b>	<b>2,000.00</b>
3.04.05	Diferencias por tipo de cambio	2,000.00	-	-	2,000.00	-	-	-	2,000.00
<b>5</b>	<b>BIENES DURADEROS</b>	<b>5,000.00</b>	<b>-</b>	<b>-</b>	<b>5,000.00</b>	<b>-</b>	<b>-</b>	<b>-</b>	<b>5,000.00</b>
<b>5.01</b>	<b>MAQUINARIA, EQUIPO Y MOBILIARIO</b>	<b>5,000.00</b>	<b>-</b>	<b>-</b>	<b>5,000.00</b>	<b>-</b>	<b>-</b>	<b>-</b>	<b>5,000.00</b>
5.01.03	Equipo de comunicación	5,000.00	-	-	5,000.00	-	-	-	5,000.00
<b>6</b>	<b>TRANSFERENCIAS CORRIENTES</b>	<b>32,377,672.00</b>	<b>-</b>	<b>-</b>	<b>32,377,672.00</b>	<b>-</b>	<b>2,912,378.76</b>	<b>2,912,378.76</b>	<b>29,465,293.24</b>
<b>6.02</b>	<b>A PERSONAS</b>	<b>32,320,172.00</b>	<b>-</b>	<b>-</b>	<b>32,320,172.00</b>	<b>-</b>	<b>2,910,945.00</b>	<b>2,910,945.00</b>	<b>29,409,227.00</b>
6.02.99	Otras transferencias a personas	32,320,172.00	-	-	32,320,172.00	-	2,910,945.00	2,910,945.00	29,409,227.00
<b>6.03</b>	<b>PRESTACIONES</b>	<b>43,000.00</b>	<b>-</b>	<b>-</b>	<b>43,000.00</b>	<b>-</b>	<b>1,433.76</b>	<b>1,433.76</b>	<b>41,566.24</b>
6.03.01	Prestaciones legales	13,000.00	-	-	13,000.00	-	580.28	580.28	12,419.72
6.03.99	Otras prestaciones a terceras personas	30,000.00	-	-	30,000.00	-	853.48	853.48	29,146.52
<b>6.06</b>	<b>SECTOR PRIVADO</b>	<b>14,500.00</b>	<b>-</b>	<b>-</b>	<b>14,500.00</b>	<b>-</b>	<b>-</b>	<b>-</b>	<b>14,500.00</b>
6.06.01	Indemnizaciones	14,500.00	-	-	14,500.00	-	-	-	14,500.00
<b>9</b>	<b>CUENTAS ESPECIALES</b>	<b>23,554.14</b>	<b>-</b>	<b>-</b>	<b>23,554.14</b>	<b>-</b>	<b>-</b>	<b>-</b>	<b>23,554.14</b>
<b>9.02</b>	<b>SUMAS SIN ASIGNACIÓN PRESUPUESTARIA</b>	<b>23,554.14</b>	<b>-</b>	<b>-</b>	<b>23,554.14</b>	<b>-</b>	<b>-</b>	<b>-</b>	<b>23,554.14</b>
9.02.01	Sumas libres sin asignación presupuestaria	23,554.14	-	-	23,554.14	-	-	-	23,554.14
	<b>TOTAL</b>	<b>35,817,883.68</b>	<b>-</b>	<b>-</b>	<b>35,817,883.68</b>	<b>5,362.59</b>	<b>3,115,174.97</b>	<b>3,120,537.55</b>	<b>32,697,346.13</b>



# **ACTIVIDADES CENTRALES CRECEMOS**



**CRECEMOS ACTIVIDADES CENTRALES**  
**EJECUCIÓN SEGÚN CLASIFICADOR POR OBJETO DEL GASTO DEL SECTOR PUBLICO**  
**ACUMULADO AL 31 DE ENERO 2021**  
(En miles de colones)

CÓDIGO	PARTIDA	PRESUPUESTO 2021	AJUSTES/VARIACIONES		PRESUPUESTO INSTITUCIONAL	COMPROMISO CONTRACTUAL	EGRESOS REALES	GASTO TOTAL	DISPONIBLE
			AUMENTO	DISMINUCIÓN					
<b>0.00</b>	<b>REMUNERACIONES</b>	<b>340,383.68</b>	-	-	<b>340,383.68</b>	-	<b>39,040.48</b>	<b>39,040.48</b>	<b>301,343.20</b>
<b>0.01</b>	<b>REMUNERACIONES BÁSICAS</b>	<b>135,461.27</b>	-	-	<b>135,461.27</b>	-	<b>9,252.07</b>	<b>9,252.07</b>	<b>126,209.20</b>
0.01.01	Sueldos para cargos fijos	131,961.27	-	-	131,961.27	-	9,252.07	9,252.07	122,709.20
0.01.05	Suplencias	3,500.00	-	-	3,500.00	-	-	-	3,500.00
<b>0.02</b>	<b>REMUNERACIONES EVENTUALES</b>	<b>2,700.00</b>	-	-	<b>2,700.00</b>	-	-	-	<b>2,700.00</b>
0.02.01	Tiempo extraordinario	2,000.00	-	-	2,000.00	-	-	-	2,000.00
0.02.04	Compensación de vacaciones	700.00	-	-	700.00	-	-	-	700.00
<b>0.03</b>	<b>INCENTIVOS SALARIALES</b>	<b>136,015.13</b>	-	-	<b>136,015.13</b>	-	<b>21,789.05</b>	<b>21,789.05</b>	<b>114,226.08</b>
0.03.01	Retribución por años servidos	16,215.17	-	-	16,215.17	-	1,100.11	1,100.11	15,115.05
0.03.02	Restricción al ejercicio liberal de la profesión	48,308.44	-	-	48,308.44	-	3,219.23	3,219.23	45,089.21
0.03.03	Decimotercer mes	21,090.49	-	-	21,090.49	-	257.60	257.60	20,832.89
0.03.04	Salario escolar	19,460.96	-	-	19,460.96	-	16,720.80	16,720.80	2,740.16
0.03.99	Otros incentivos salariales	30,940.08	-	-	30,940.08	-	491.31	491.31	30,448.77
	<b>CONTRIBUCIONES PATRONALES DES. Y SEGURIDAD SOCIAL</b>	<b>28,472.17</b>	-	-	<b>28,472.17</b>	-	<b>3,463.15</b>	<b>3,463.15</b>	<b>25,009.02</b>
0.04.01	Al Seguro de Salud de la C.C.S.S.	23,410.45	-	-	23,410.45	-	2,847.48	2,847.48	20,562.97
0.04.03	Al Instituto Nacional de Aprendizaje	3,796.29	-	-	3,796.29	-	461.75	461.75	3,334.54
0.04.05	Al Banco Popular y de Desarrollo Comunal	1,265.43	-	-	1,265.43	-	153.92	153.92	1,111.51
	<b>CONTRIBUCIONES PATRONALES FONDOS PENSIONES Y OTROS</b>	<b>37,735.11</b>	-	-	<b>37,735.11</b>	-	<b>4,536.21</b>	<b>4,536.21</b>	<b>33,198.90</b>
0.05.01	Al Seguro de Pensiones de la C.C.S.S.	12,856.76	-	-	12,856.76	-	1,616.13	1,616.13	11,240.63
0.05.02	Patronal Régimen Obligatorio Pensiones Complementarias	3,796.29	-	-	3,796.29	-	923.51	923.51	2,872.78
0.05.03	Aporte Patronal al Fondo de Capitalización Laboral	7,592.58	-	-	7,592.58	-	461.75	461.75	7,130.82
0.05.05	A fondos administrados por entes privados	13,489.48	-	-	13,489.48	-	1,534.82	1,534.82	11,954.66
<b>1.00</b>	<b>SERVICIOS</b>	<b>34,500.00</b>	-	-	<b>34,500.00</b>	<b>103.70</b>	-	<b>103.70</b>	<b>34,396.30</b>
<b>1.03</b>	<b>SERVICIOS COMERCIALES Y FINANCIEROS</b>	<b>2,000.00</b>	-	-	<b>2,000.00</b>	-	-	-	<b>2,000.00</b>
1.03.01	Información	2,000.00	-	-	2,000.00	-	-	-	2,000.00
<b>1.05</b>	<b>GASTOS DE VIAJE Y DE TRANSPORTE</b>	<b>2,500.00</b>	-	-	<b>2,500.00</b>	<b>103.70</b>	-	<b>103.70</b>	<b>2,396.30</b>
1.05.01	Transporte dentro del país	500.00	-	-	500.00	-	-	-	500.00
1.05.02	Viáticos dentro del país	2,000.00	-	-	2,000.00	103.70	-	103.70	1,896.30
<b>1.07</b>	<b>CAPACITACIÓN Y PROTOCOLO</b>	<b>30,000.00</b>	-	-	<b>30,000.00</b>	-	-	-	<b>30,000.00</b>
1.07.01	Actividades de capacitación	30,000.00	-	-	30,000.00	-	-	-	30,000.00
<b>2.00</b>	<b>MATERIALES Y SUMINISTROS</b>	<b>25,000.00</b>	-	-	<b>25,000.00</b>	-	-	-	<b>25,000.00</b>
<b>2.01</b>	<b>PRODUCTOS QUÍMICOS Y CONEXOS</b>	<b>10,000.00</b>	-	-	<b>10,000.00</b>	-	-	-	<b>10,000.00</b>
2.01.04	Tintas, pinturas y diluyentes	10,000.00	-	-	10,000.00	-	-	-	10,000.00
	<b>MATERIALES Y PROD. USO CONSTRUCCIÓN Y MANTENIMIENTO</b>	<b>2,000.00</b>	-	-	<b>2,000.00</b>	-	-	-	<b>2,000.00</b>
2.03.04	Materiales y productos eléctricos, telefónicos y cómputo	2,000.00	-	-	2,000.00	-	-	-	2,000.00
<b>2.99</b>	<b>ÚTILES, MATERIALES Y SUMINISTROS DIVERSOS</b>	<b>13,000.00</b>	-	-	<b>13,000.00</b>	-	-	-	<b>13,000.00</b>
2.99.01	Útiles y materiales de oficina y cómputo	2,000.00	-	-	2,000.00	-	-	-	2,000.00
2.99.02	Útiles y materiales médico, hospitalario y de investigación	2,000.00	-	-	2,000.00	-	-	-	2,000.00
2.99.03	Productos de papel, cartón e impresos	8,000.00	-	-	8,000.00	-	-	-	8,000.00
2.99.05	Útiles y materiales de limpieza	1,000.00	-	-	1,000.00	-	-	-	1,000.00
<b>6.00</b>	<b>TRANSFERENCIAS CORRIENTES</b>	<b>21,500.00</b>	-	-	<b>21,500.00</b>	-	<b>1,066.70</b>	<b>1,066.70</b>	<b>20,433.30</b>
<b>6.03</b>	<b>PRESTACIONES</b>	<b>15,000.00</b>	-	-	<b>15,000.00</b>	-	<b>1,066.70</b>	<b>1,066.70</b>	<b>13,933.30</b>
6.03.01	Prestaciones legales	5,000.00	-	-	5,000.00	-	580.28	580.28	4,419.72
6.03.99	Otras prestaciones a terceras personas	10,000.00	-	-	10,000.00	-	486.42	486.42	9,513.58
	<b>OTRAS TRANSFERENCIAS CORRIENTES AL SECTOR PRIVADO</b>	<b>6,500.00</b>	-	-	<b>6,500.00</b>	-	-	-	<b>6,500.00</b>
6.06.01	Indemnizaciones	6,500.00	-	-	6,500.00	-	-	-	6,500.00
<b>9.00</b>	<b>CUENTAS ESPECIALES</b>	<b>4,322.18</b>	-	-	<b>4,322.18</b>	-	-	-	<b>4,322.18</b>
<b>9.02</b>	<b>SUMAS SIN ASIGNACIÓN PRESUPUESTARIA</b>	<b>4,322.18</b>	-	-	<b>4,322.18</b>	-	-	-	<b>4,322.18</b>
9.02.01	Sumas libres sin asignación presupuestaria	4,322.18	-	-	4,322.18	-	-	-	4,322.18
	<b>TOTAL</b>	<b>425,705.86</b>	<b>0.00</b>	<b>0.00</b>	<b>425,705.86</b>	<b>103.70</b>	<b>40,107.18</b>	<b>40,210.88</b>	<b>385,494.99</b>



**CRECEMOS**

**PROTECCIÓN Y PROMOCIÓN SOCIAL Y CRECEMOS**  
**EJECUCIÓN SEGÚN CLASIFICADOR POR OBJETO DEL GASTO DEL SECTOR PUBLICO**  
**ACUMULADO AL 31 DE ENERO 2021**  
(En miles de colones)

CÓDIGO	PARTIDA	PRESUPUESTO 2021	AJUSTES/VARIACIONES	PRESUPUESTO INSTITUCIONAL	COMPROMISO CONTRACTUAL	EGRESOS REALES	GASTO TOTAL	DISPONIBLE	COMPROMISO INSTITUCIONAL	DISPONIBLE PRESUPUESTARIO
			DISMINUCIÓN							
<b>0</b>	<b>REMUNERACIONES</b>	<b>16,124,800.68</b>	-	<b>16,124,800.68</b>	-	<b>1,957,432.30</b>	<b>1,957,432.30</b>	<b>14,167,368.38</b>	-	<b>14,167,368.38</b>
<b>0.01</b>	<b>REMUNERACIONES BÁSICAS</b>	<b>6,653,160.87</b>	-	<b>6,653,160.87</b>	-	<b>476,430.72</b>	<b>476,430.72</b>	<b>6,176,730.15</b>	-	<b>6,176,730.15</b>
0.01.01	Sueldos para cargos fijos	5,864,733.94	-	5,864,733.94	-	451,015.23	451,015.23	5,413,718.72	-	5,413,718.72
0.01.03	Servicios especiales	738,426.93	-	738,426.93	-	25,415.49	25,415.49	713,011.43	-	713,011.43
0.01.05	Suplencias	50,000.00	-	50,000.00	-	-	-	50,000.00	-	50,000.00
<b>0.02</b>	<b>REMUNERACIONES EVENTUALES</b>	<b>61,500.00</b>	-	<b>61,500.00</b>	-	<b>614.91</b>	<b>614.91</b>	<b>60,885.09</b>	-	<b>60,885.09</b>
0.02.01	Tiempo extraordinario	49,500.00	-	49,500.00	-	614.91	614.91	48,885.09	-	48,885.09
0.02.02	Recargo de funciones	4,000.00	-	4,000.00	-	-	-	4,000.00	-	4,000.00
0.02.04	Compensación de vacaciones	8,000.00	-	8,000.00	-	-	-	8,000.00	-	8,000.00
<b>0.03</b>	<b>INCENTIVOS SALARIALES</b>	<b>6,273,740.59</b>	-	<b>6,273,740.59</b>	-	<b>1,096,173.00</b>	<b>1,096,173.00</b>	<b>5,177,567.59</b>	-	<b>5,177,567.59</b>
0.03.01	Retribución por años servidos	1,313,941.90	-	1,313,941.90	-	86,215.70	86,215.70	1,227,726.21	-	1,227,726.21
0.03.02	Restricción al ejercicio liberal de la profesión	2,572,358.74	-	2,572,358.74	-	167,416.44	167,416.44	2,404,942.30	-	2,404,942.30
0.03.03	Decimotercer mes	999,107.80	-	999,107.80	-	838.37	838.37	998,269.43	-	998,269.43
0.03.04	Salario escolar	921,912.82	-	921,912.82	-	811,075.77	811,075.77	110,837.06	-	110,837.06
0.03.99	Otros incentivos salariales	466,419.31	-	466,419.31	-	30,626.73	30,626.73	435,792.59	-	435,792.59
	<b>CONTRIBUCIONES PATRONALES AL DESARROLLO Y LA SEGURIDAD SOCIAL</b>	<b>1,348,795.54</b>	-	<b>1,348,795.54</b>	-	<b>176,795.93</b>	<b>176,795.93</b>	<b>1,171,999.61</b>	-	<b>1,171,999.61</b>
0.04.01	Al Seguro de Salud de la C.C.S.S.	1,109,009.66	-	1,109,009.66	-	145,348.32	145,348.32	963,661.34	-	963,661.34
0.04.03	Al Instituto Nacional de Aprendizaje	179,839.40	-	179,839.40	-	23,585.70	23,585.70	156,253.70	-	156,253.70
0.04.05	Al Banco Popular y de Desarrollo Comunal	59,946.47	-	59,946.47	-	7,861.90	7,861.90	52,084.57	-	52,084.57
	<b>CONTRIBUCIONES PATRONALES FONDOS PENSIONES Y OTROS FONDOS CAPITALIZACIÓN</b>	<b>1,787,603.68</b>	-	<b>1,787,603.68</b>	-	<b>207,417.73</b>	<b>207,417.73</b>	<b>1,580,185.95</b>	-	<b>1,580,185.95</b>
0.05.01	Al Seguro de Pensiones de la C.C.S.S	609,056.12	-	609,056.12	-	82,549.96	82,549.96	526,506.16	-	526,506.16
0.05.02	Al Régimen Obligatorio Pensiones Complementarias	179,839.40	-	179,839.40	-	47,171.41	47,171.41	132,668.00	-	132,668.00
0.05.03	Al Fondo de Capitalización Laboral	359,678.81	-	359,678.81	-	23,585.70	23,585.70	336,093.11	-	336,093.11
0.05.05	A fondos administrados por entes privados	639,029.35	-	639,029.35	-	54,110.66	54,110.66	584,918.70	-	584,918.70
<b>1</b>	<b>SERVICIOS</b>	<b>10,293,308.67</b>	- <b>2,000,826.75</b>	<b>10,293,308.67</b>	- <b>2,242,976.96</b>	<b>36,576.73</b>	<b>2,279,553.69</b>	<b>8,013,754.98</b>	-	<b>8,013,754.98</b>
<b>1.01</b>	<b>ALQUILERES</b>	<b>1,998,993.85</b>	- <b>1,865,055.84</b>	<b>1,998,993.85</b>	- <b>1,502,319.35</b>	-	<b>1,502,319.35</b>	<b>496,674.51</b>	-	<b>496,674.51</b>
1.01.01	Alquiler de edificios, locales y terrenos	1,998,093.85	- 1,865,055.84	1,998,093.85	- 1,502,319.35	-	1,502,319.35	495,774.51	-	495,774.51
1.01.02	Alquiler de maquinaria, equipo y mobiliario	900.00	-	900.00	-	-	-	900.00	-	900.00
<b>1.02</b>	<b>SERVICIOS BÁSICOS</b>	<b>1,850,071.00</b>	- <b>135,770.91</b>	<b>1,850,071.00</b>	- <b>316,805.33</b>	<b>30,844.33</b>	<b>347,649.66</b>	<b>1,502,421.34</b>	-	<b>1,502,421.34</b>
1.02.01	Servicio de agua y alcantarillado	111,083.00	- 11,700.00	111,083.00	- 14.48	1,597.15	1,611.62	109,471.38	-	109,471.38
1.02.02	Servicio de energía eléctrica	193,100.00	- 12,940.91	193,100.00	- 265.88	9,072.02	9,337.89	183,762.11	-	183,762.11
1.02.03	Servicio de correo	327,570.00	-	327,570.00	-	316,524.98	316,524.98	11,045.02	-	11,045.02
1.02.04	Servicio de telecomunicaciones	1,196,720.00	- 111,130.00	1,196,720.00	-	20,144.53	20,144.53	1,176,575.47	-	1,176,575.47
1.02.99	Otros servicios básicos	21,598.00	-	21,598.00	-	30.64	30.64	21,567.36	-	21,567.36
<b>1.03</b>	<b>SERVICIOS COMERCIALES Y FINANCIEROS</b>	<b>221,040.00</b>	-	<b>221,040.00</b>	- <b>0.00</b>	<b>1,435.76</b>	<b>1,435.76</b>	<b>219,604.24</b>	-	<b>219,604.24</b>
1.03.01	Información	15,550.00	-	15,550.00	-	-	-	15,550.00	-	15,550.00
1.03.02	Publicidad y propaganda	900.00	-	900.00	-	-	-	900.00	-	900.00
1.03.03	Impresión, encuadernación y otros	15,075.00	-	15,075.00	- 0.00	-	0.00	15,075.00	-	15,075.00
1.03.04	Transporte de bienes	6,705.00	-	6,705.00	-	90.00	90.00	6,615.00	-	6,615.00
1.03.06	Comisiones y gastos servicios financieros/comerciales	153,220.00	-	153,220.00	-	1,326.05	1,326.05	151,893.95	-	151,893.95
1.03.07	Servicios de transferencia electrónica información	29,590.00	-	29,590.00	-	19.71	19.71	29,570.29	-	29,570.29
<b>1.04</b>	<b>SERVICIOS DE GESTIÓN Y APOYO</b>	<b>5,448,191.02</b>	-	<b>5,448,191.02</b>	- <b>309,985.34</b>	<b>718.86</b>	<b>310,704.20</b>	<b>5,137,486.82</b>	-	<b>5,137,486.82</b>
1.04.03	Servicios de ingeniería	205,773.60	-	205,773.60	-	-	-	205,773.60	-	205,773.60
1.04.06	Servicios generales	1,606,109.60	-	1,606,109.60	- 85,737.60	686.30	86,423.90	1,519,685.70	-	1,519,685.70
1.04.99	Otros servicios de gestión y apoyo	3,636,307.82	-	3,636,307.82	- 224,247.75	32.56	224,280.30	3,412,027.52	-	3,412,027.52
<b>1.05</b>	<b>GASTOS DE VIAJE Y DE TRANSPORTE</b>	<b>343,993.58</b>	-	<b>343,993.58</b>	- <b>3,717.90</b>	<b>1,681.83</b>	<b>5,399.73</b>	<b>338,593.84</b>	-	<b>338,593.84</b>
1.05.01	Transporte dentro del país	43,553.83	-	43,553.83	- 156.46	105.06	261.52	43,292.31	-	43,292.31
1.05.02	Viáticos dentro del país	300,439.75	-	300,439.75	- 3,561.44	1,576.78	5,138.22	295,301.53	-	295,301.53
<b>1.07</b>	<b>CAPACITACIÓN Y PROTOCOLO</b>	<b>4,000.00</b>	-	<b>4,000.00</b>	-	-	-	<b>4,000.00</b>	-	<b>4,000.00</b>
1.07.01	Actividades de capacitación	2,000.00	-	2,000.00	-	-	-	2,000.00	-	2,000.00
1.07.02	Actividades protocolarias y sociales	2,000.00	-	2,000.00	-	-	-	2,000.00	-	2,000.00
<b>1.08</b>	<b>MANTENIMIENTO Y REPARACIÓN</b>	<b>382,569.22</b>	-	<b>382,569.22</b>	- <b>110,149.04</b>	<b>1,895.95</b>	<b>112,044.98</b>	<b>270,524.24</b>	-	<b>270,524.24</b>
1.08.01	De edificios y locales	151,477.32	-	151,477.32	- 1,735.45	683.65	2,419.10	149,058.22	-	149,058.22
1.08.04	De maquinaria y equipo de producción	6,884.00	-	6,884.00	- 3,501.00	-	3,501.00	3,383.00	-	3,383.00
1.08.05	De equipo de transporte	175,500.00	-	175,500.00	- 101,815.64	648.94	102,464.58	73,035.42	-	73,035.42
1.08.06	De equipo de comunicación	7,620.00	-	7,620.00	- 1,265.60	533.36	1,798.96	5,821.04	-	5,821.04
1.08.07	De equipo y mobiliario de oficina	12,966.00	-	12,966.00	-	-	-	12,966.00	-	12,966.00
1.08.08	De equipo de cómputo y sistemas de información	21,979.90	-	21,979.90	- 855.92	-	855.92	21,123.98	-	21,123.98
1.08.99	De otros equipos	6,142.00	-	6,142.00	- 975.42	30.00	1,005.42	5,136.58	-	5,136.58
<b>1.09</b>	<b>IMPUESTOS</b>	<b>30,650.00</b>	-	<b>30,650.00</b>	-	-	-	<b>30,650.00</b>	-	<b>30,650.00</b>
1.09.99	Otros impuestos	30,650.00	-	30,650.00	-	-	-	30,650.00	-	30,650.00
<b>1.99</b>	<b>SERVICIOS DIVERSOS</b>	<b>13,800.00</b>	-	<b>13,800.00</b>	-	-	-	<b>13,800.00</b>	-	<b>13,800.00</b>
1.99.05	Deducibles	13,800.00	-	13,800.00	-	-	-	13,800.00	-	13,800.00

CÓDIGO	PARTIDA	PRESUPUESTO 2021	AJUSTES/VARIACIONES		PRESUPUESTO INSTITUCIONAL	COMPROMISO CONTRACTUAL	EGRESOS REALES	GASTO TOTAL	DISPONIBLE	COMPROMISO INSTITUCIONAL	DISPONIBLE PRESUPUESTARIO
			DISMINUCIÓN								
<b>2</b>	<b>MATERIALES Y SUMINISTROS</b>	<b>1,754,004.22</b>	<b>-</b>	<b>558,720.00</b>	<b>1,754,004.22</b>	<b>1,250,793.05</b>	<b>79.48</b>	<b>1,250,872.53</b>	<b>503,131.69</b>	<b>-</b>	<b>503,131.69</b>
<b>2.01</b>	<b>PRODUCTOS QUÍMICOS Y CONEXOS</b>	<b>188,911.00</b>	<b>-</b>	<b>-</b>	<b>188,911.00</b>	<b>203.54</b>	<b>-</b>	<b>203.54</b>	<b>188,707.46</b>	<b>-</b>	<b>188,707.46</b>
2.01.01	Combustibles y lubricantes	126,880.00	-	-	126,880.00	203.54	-	203.54	126,676.46	-	126,676.46
2.01.04	Tintas, pinturas y diluyentes	60,733.00	-	-	60,733.00	-	-	-	60,733.00	-	60,733.00
2.01.99	Otros productos químicos	1,298.00	-	-	1,298.00	-	-	-	1,298.00	-	1,298.00
<b>2.02</b>	<b>ALIMENTOS Y PRODUCTOS AGROPECUARIOS</b>	<b>6,775.59</b>	<b>-</b>	<b>720.00</b>	<b>6,775.59</b>	<b>674.64</b>	<b>45.36</b>	<b>720.00</b>	<b>6,055.59</b>	<b>-</b>	<b>6,055.59</b>
2.02.02	Productos agroforestales	2,699.59	-	-	2,699.59	-	-	-	2,699.59	-	2,699.59
2.02.03	Alimentos y bebidas	4,076.00	-	720.00	4,076.00	674.64	45.36	720.00	3,356.00	-	3,356.00
<b>2.03</b>	<b>MATERIALES Y PRODUCTOS DE USO EN LA CONSTRUCCIÓN Y MANTENIMIENTO</b>	<b>30,847.00</b>	<b>-</b>	<b>-</b>	<b>30,847.00</b>	<b>-</b>	<b>6.72</b>	<b>6.72</b>	<b>30,840.28</b>	<b>-</b>	<b>30,840.28</b>
2.03.01	Materiales y productos metálicos	3,730.00	-	-	3,730.00	-	-	-	3,730.00	-	3,730.00
2.03.02	Materiales y productos minerales y asfálticos	3,000.00	-	-	3,000.00	-	-	-	3,000.00	-	3,000.00
2.03.03	Madera y sus derivados	2,900.00	-	-	2,900.00	-	-	-	2,900.00	-	2,900.00
2.03.04	Materiales, productos eléctricos, telefónicos/cómputo	11,200.00	-	-	11,200.00	-	6.72	6.72	11,193.28	-	11,193.28
2.03.05	Materiales y productos de vidrio	3,325.00	-	-	3,325.00	-	-	-	3,325.00	-	3,325.00
2.03.06	Materiales y productos de plástico	3,460.00	-	-	3,460.00	-	-	-	3,460.00	-	3,460.00
2.03.99	Otros materiales y productos construcción	3,232.00	-	-	3,232.00	-	-	-	3,232.00	-	3,232.00
<b>2.04</b>	<b>HERRAMIENTAS, REPUESTOS Y ACCESORIOS</b>	<b>41,042.63</b>	<b>-</b>	<b>-</b>	<b>41,042.63</b>	<b>-</b>	<b>-</b>	<b>-</b>	<b>41,042.63</b>	<b>-</b>	<b>41,042.63</b>
2.04.01	Herramientas e instrumentos	3,540.00	-	-	3,540.00	-	-	-	3,540.00	-	3,540.00
2.04.02	Repuestos y accesorios	37,502.63	-	-	37,502.63	-	-	-	37,502.63	-	37,502.63
<b>2.99</b>	<b>ÚTILES, MATERIALES Y SUMINISTROS DIVERSOS</b>	<b>1,486,428.00</b>	<b>-</b>	<b>558,000.00</b>	<b>1,486,428.00</b>	<b>1,249,914.87</b>	<b>27.40</b>	<b>1,249,942.27</b>	<b>236,485.73</b>	<b>-</b>	<b>236,485.73</b>
2.99.01	Útiles y materiales de oficina y cómputo	269,320.00	-	-	641,341.45	579,348.27	27.40	579,375.67	61,965.78	-	61,965.78
2.99.02	Útiles y materiales médico, hospitalario, investigación	935.00	-	-	935.00	-	-	-	935.00	-	935.00
2.99.03	Productos de papel, cartón e impresos	646,585.00	-	-	832,563.55	670,566.60	-	670,566.60	161,996.95	-	161,996.95
2.99.04	Textiles y vestuario	561,950.00	-	558,000.00	3,950.00	-	-	-	3,950.00	-	3,950.00
2.99.05	Útiles y materiales de limpieza	2,680.00	-	-	2,680.00	-	-	-	2,680.00	-	2,680.00
2.99.06	Útiles y materiales de resguardo y seguridad	3,450.00	-	-	3,450.00	-	-	-	3,450.00	-	3,450.00
2.99.07	Útiles y materiales de cocina y comedor	730.00	-	-	730.00	-	-	-	730.00	-	730.00
2.99.99	Otros útiles, materiales y suministros	778.00	-	-	778.00	-	-	-	778.00	-	778.00
<b>3</b>	<b>INTERESES Y COMISIONES</b>	<b>27,000.00</b>	<b>-</b>	<b>-</b>	<b>27,000.00</b>	<b>-</b>	<b>-</b>	<b>-</b>	<b>27,000.00</b>	<b>-</b>	<b>27,000.00</b>
<b>3.04</b>	<b>COMISIONES Y OTROS GASTOS</b>	<b>27,000.00</b>	<b>-</b>	<b>-</b>	<b>27,000.00</b>	<b>-</b>	<b>-</b>	<b>-</b>	<b>27,000.00</b>	<b>-</b>	<b>27,000.00</b>
3.04.05	Diferencias por tipo de cambio	27,000.00	-	-	27,000.00	-	-	-	27,000.00	-	27,000.00
<b>5</b>	<b>BIENES DURADEROS</b>	<b>750,478.90</b>	<b>-</b>	<b>-</b>	<b>750,478.90</b>	<b>78,467.62</b>	<b>-</b>	<b>78,467.62</b>	<b>672,011.28</b>	<b>-</b>	<b>672,011.28</b>
<b>5.01</b>	<b>MAQUINARIA, EQUIPO Y MOBILIARIO</b>	<b>713,128.78</b>	<b>-</b>	<b>-</b>	<b>713,128.78</b>	<b>78,467.62</b>	<b>-</b>	<b>78,467.62</b>	<b>634,661.16</b>	<b>-</b>	<b>634,661.16</b>
5.01.01	Maquinaria y equipo para la producción	40,000.00	-	-	40,000.00	-	-	-	40,000.00	-	40,000.00
5.01.03	Equipo de comunicación	38,971.80	-	-	38,971.80	-	-	-	38,971.80	-	38,971.80
5.01.04	Equipo y mobiliario de oficina	332,353.00	-	-	332,353.00	-	-	-	332,353.00	-	332,353.00
5.01.05	Equipo y programas de cómputo	186,161.36	-	-	186,161.36	-	-	-	186,161.36	-	186,161.36
5.01.06	Equipo sanitario, de laboratorio e investigación	450.00	-	-	450.00	-	-	-	450.00	-	450.00
5.01.07	Equipo y mobiliario educacional, deportivo y recreativo	6,125.00	-	-	6,125.00	-	-	-	6,125.00	-	6,125.00
5.01.99	Maquinaria y equipo diverso	109,067.62	-	-	109,067.62	-	-	78,467.62	30,600.00	-	30,600.00
<b>5.02</b>	<b>CONSTRUCCIONES, ADICIONES Y MEJORAS</b>	<b>23,000.00</b>	<b>-</b>	<b>-</b>	<b>23,000.00</b>	<b>-</b>	<b>-</b>	<b>-</b>	<b>23,000.00</b>	<b>-</b>	<b>23,000.00</b>
5.02.07	Instalaciones	3,000.00	-	-	3,000.00	-	-	-	3,000.00	-	3,000.00
5.02.99	Otras construcciones, adiciones y mejoras	20,000.00	-	-	20,000.00	-	-	-	20,000.00	-	20,000.00
<b>5.99</b>	<b>BIENES DURADEROS DIVERSOS</b>	<b>14,350.12</b>	<b>-</b>	<b>-</b>	<b>14,350.12</b>	<b>-</b>	<b>-</b>	<b>-</b>	<b>14,350.12</b>	<b>-</b>	<b>14,350.12</b>
5.99.03	Bienes intangibles	14,350.12	-	-	14,350.12	-	-	-	14,350.12	-	14,350.12
<b>6</b>	<b>TRANSFERENCIAS CORRIENTES</b>	<b>202,706,890.84</b>	<b>-</b>	<b>-</b>	<b>202,706,890.84</b>	<b>399.37</b>	<b>10,142,060.84</b>	<b>10,142,460.21</b>	<b>192,564,430.63</b>	<b>107,066,749.50</b>	<b>85,497,681.14</b>
<b>6.01</b>	<b>AL SECTOR PÚBLICO</b>	<b>773,220.78</b>	<b>-</b>	<b>-</b>	<b>773,220.78</b>	<b>-</b>	<b>-</b>	<b>-</b>	<b>773,220.78</b>	<b>-</b>	<b>773,220.78</b>
6.01.01	Al Gobierno Central	73,220.78	-	-	73,220.78	-	-	-	73,220.78	-	73,220.78
6.01.08	A Fondos en fideicomiso para gasto corriente	700,000.00	-	-	700,000.00	-	-	-	700,000.00	-	700,000.00
<b>6.02</b>	<b>A PERSONAS</b>	<b>201,747,670.06</b>	<b>-</b>	<b>-</b>	<b>201,747,670.06</b>	<b>-</b>	<b>10,132,791.82</b>	<b>10,132,791.82</b>	<b>191,614,878.24</b>	<b>107,066,749.50</b>	<b>84,548,128.74</b>
6.02.99	Otras transferencias a personas	201,747,670.06	-	-	201,747,670.06	-	10,132,791.82	10,132,791.82	191,614,878.24	107,066,749.50	84,548,128.74
<b>6.03</b>	<b>PRESTACIONES</b>	<b>168,000.00</b>	<b>-</b>	<b>-</b>	<b>168,000.00</b>	<b>399.37</b>	<b>9,269.02</b>	<b>9,668.39</b>	<b>158,331.61</b>	<b>-</b>	<b>158,331.61</b>
6.03.01	Prestaciones legales	68,000.00	-	-	68,000.00	399.37	2,868.98	3,268.36	64,731.64	-	64,731.64
6.03.99	Otras prestaciones a terceras personas	100,000.00	-	-	100,000.00	-	6,400.03	6,400.03	93,599.97	-	93,599.97
<b>6.06</b>	<b>OTRAS AL SECTOR PRIVADO</b>	<b>18,000.00</b>	<b>-</b>	<b>-</b>	<b>18,000.00</b>	<b>-</b>	<b>-</b>	<b>-</b>	<b>18,000.00</b>	<b>-</b>	<b>18,000.00</b>
6.06.01	Indemnizaciones	18,000.00	-	-	18,000.00	-	-	-	18,000.00	-	18,000.00
<b>7</b>	<b>TRANSFERENCIAS DE CAPITAL</b>	<b>3,211,050.06</b>	<b>-</b>	<b>-</b>	<b>3,211,050.06</b>	<b>-</b>	<b>-</b>	<b>-</b>	<b>3,211,050.06</b>	<b>-</b>	<b>3,211,050.06</b>
<b>7.02</b>	<b>A PERSONAS</b>	<b>1,408,000.00</b>	<b>-</b>	<b>-</b>	<b>1,408,000.00</b>	<b>-</b>	<b>-</b>	<b>-</b>	<b>1,408,000.00</b>	<b>-</b>	<b>1,408,000.00</b>
7.02.01	A personas	1,408,000.00	-	-	1,408,000.00	-	-	-	1,408,000.00	-	1,408,000.00
<b>7.03</b>	<b>A ENTIDADES PRIVADAS SIN FINES DE LUCRO</b>	<b>1,803,050.06</b>	<b>-</b>	<b>-</b>	<b>1,803,050.06</b>	<b>-</b>	<b>-</b>	<b>-</b>	<b>1,803,050.06</b>	<b>-</b>	<b>1,803,050.06</b>
7.03.01	A asociaciones	1,783,550.06	-	-	1,783,550.06	-	-	-	1,783,550.06	-	1,783,550.06
7.03.99	A otras entidades privadas sin fines de lucro	19,500.00	-	-	19,500.00	-	-	-	19,500.00	-	19,500.00
<b>9</b>	<b>CUENTAS ESPECIALES</b>	<b>225,455.32</b>	<b>-</b>	<b>-</b>	<b>225,455.32</b>	<b>-</b>	<b>-</b>	<b>-</b>	<b>225,455.32</b>	<b>-</b>	<b>225,455.32</b>
<b>9.02</b>	<b>SUMAS SIN ASIGNACIÓN PRESUPUESTARIA</b>	<b>225,455.32</b>	<b>-</b>	<b>-</b>	<b>225,455.32</b>	<b>-</b>	<b>-</b>	<b>-</b>	<b>225,455.32</b>	<b>-</b>	<b>225,455.32</b>
9.02.01	Sumas libres sin asignación presupuestaria	225,455.32	-	-	225,455.32	-	-	-	225,455.32	-	225,455.32
<b>TOTAL</b>		<b>235,092,988.68</b>	<b>-</b>	<b>2,559,546.75</b>	<b>235,092,988.68</b>	<b>3,572,637.00</b>	<b>12,136,149.34</b>	<b>15,708,786.34</b>	<b>219,384,202.34</b>	<b>107,066,749.50</b>	<b>112,317,452.84</b>



# **PROGRAMA PROTECCIÓN CRECEMOS**

INSTITUTO MIXTO DE AYUDA SOCIAL  
AREA ADMINISTRACIÓN FINANCIERA/PRESUPUESTO

CRECEMOS PROTECCION Y PROMOCION SOCIAL  
EJECUCIÓN SEGÚN CLASIFICADOR POR OBJETO DEL GASTO DEL SECTOR PUBLICO  
ACUMULADO AL 31 DE ENERO 2021

(En miles de colones)

CÓDIGO	PARTIDA	PRESUPUESTO 2021	AJUSTES/VARIACIONES		PRESUPUESTO INSTITUCIONAL	COMPROMISO CONTRACTUAL	EGRESOS REALES	GASTO TOTAL	DISPONIBLE	COMPROMISO INSTITUCIONAL	DISPONIBLE PRESUPUESTARIO
			AUMENTO	DISMINUCION							
<b>0</b>	<b>REMUNERACIONES</b>	<b>1,244,948.23</b>	-	-	<b>1,244,948.23</b>	-	<b>162,429.67</b>	<b>162,429.67</b>	<b>1,082,518.56</b>	-	<b>1,082,518.56</b>
<b>0.01</b>	<b>REMUNERACIONES BÁSICAS</b>	<b>592,524.53</b>	-	-	<b>592,524.53</b>	-	<b>45,814.85</b>	<b>45,814.85</b>	<b>546,709.68</b>	-	<b>546,709.68</b>
0.01.01	Sueldos para cargos fijos	587,524.53	-	-	587,524.53	-	45,814.85	45,814.85	541,709.68	-	541,709.68
0.01.05	Suplencias	5,000.00	-	-	5,000.00	-	-	-	5,000.00	-	5,000.00
<b>0.02</b>	<b>REMUNERACIONES EVENTUALES</b>	<b>4,000.00</b>	-	-	<b>4,000.00</b>	-	-	-	<b>4,000.00</b>	-	<b>4,000.00</b>
0.02.01	Tiempo extraordinario	3,000.00	-	-	3,000.00	-	-	-	3,000.00	-	3,000.00
0.02.04	Compensación de vacaciones	1,000.00	-	-	1,000.00	-	-	-	1,000.00	-	1,000.00
<b>0.03</b>	<b>INCENTIVOS SALARIALES</b>	<b>406,271.59</b>	-	-	<b>406,271.59</b>	-	<b>84,845.26</b>	<b>84,845.26</b>	<b>321,426.32</b>	-	<b>321,426.32</b>
0.03.01	Retribución por años servidos	27,453.04	-	-	27,453.04	-	2,211.66	2,211.66	25,241.38	-	25,241.38
0.03.02	Restricción al ejercicio liberal de la profesión	199,562.14	-	-	199,562.14	-	12,964.16	12,964.16	186,597.98	-	186,597.98
0.03.03	Decimotercer mes	77,138.16	-	-	77,138.16	-	-	-	77,138.16	-	77,138.16
0.03.04	Salario escolar	71,178.17	-	-	71,178.17	-	67,860.20	67,860.20	3,317.96	-	3,317.96
0.03.99	Otros incentivos salariales	30,940.08	-	-	30,940.08	-	1,809.23	1,809.23	29,130.84	-	29,130.84
<b>0.04</b>	<b>CONTRIBUCIONES PATRONALES AL DESARROLLO Y LA SEGURIDAD SOCIAL</b>	<b>104,136.52</b>	-	-	<b>104,136.52</b>	-	<b>14,602.41</b>	<b>14,602.41</b>	<b>89,534.11</b>	-	<b>89,534.11</b>
0.04.01	Al Seguro de Salud de la C.C.S.S.	85,623.36	-	-	85,623.36	-	11,989.21	11,989.21	73,634.15	-	73,634.15
0.04.03	Al Instituto Nacional de Aprendizaje	13,884.87	-	-	13,884.87	-	1,959.90	1,959.90	11,924.97	-	11,924.97
0.04.05	Al Banco Popular y de Desarrollo Comunal	4,628.29	-	-	4,628.29	-	653.30	653.30	3,974.99	-	3,974.99
<b>0.05</b>	<b>CONTRIBUCIONES PATRONALES A FONDOS DE PENSIONES Y OTROS FONDOS DE CAPITALIZACIÓN</b>	<b>138,015.60</b>	-	-	<b>138,015.60</b>	-	<b>17,167.15</b>	<b>17,167.15</b>	<b>120,848.45</b>	-	<b>120,848.45</b>
0.05.01	Al Seguro de Pensiones de la C.C.S.S.	47,023.42	-	-	47,023.42	-	6,859.66	6,859.66	40,163.77	-	40,163.77
0.05.02	Al Régimen Obligatorio de Pensiones Complementarias	13,884.87	-	-	13,884.87	-	3,919.80	3,919.80	9,965.07	-	9,965.07
0.05.03	Al Fondo de Capitalización Laboral	27,769.74	-	-	27,769.74	-	1,959.90	1,959.90	25,809.84	-	25,809.84
0.05.05	A fondos administrados por entes privados	49,337.57	-	-	49,337.57	-	4,427.79	4,427.79	44,909.78	-	44,909.78
<b>1</b>	<b>SERVICIOS</b>	<b>1,709,700.00</b>	-	-	<b>1,709,700.00</b>	<b>5,258.89</b>	<b>1,326.05</b>	<b>6,584.94</b>	<b>1,703,115.06</b>	-	<b>1,703,115.06</b>
<b>1.01</b>	<b>ALQUILERES</b>	<b>102,200.00</b>	-	-	<b>102,200.00</b>	<b>5,097.77</b>	-	<b>5,097.77</b>	<b>97,102.23</b>	-	<b>97,102.23</b>
1.01.01	Alquiler de edificios, locales y terrenos	102,200.00	-	-	102,200.00	5,097.77	-	5,097.77	97,102.23	-	97,102.23
<b>1.02</b>	<b>SERVICIOS BÁSICOS</b>	<b>90,000.00</b>	-	-	<b>90,000.00</b>	-	-	-	<b>90,000.00</b>	-	<b>90,000.00</b>
1.02.04	Servicio de telecomunicaciones	90,000.00	-	-	90,000.00	-	-	-	90,000.00	-	90,000.00
<b>1.03</b>	<b>SERVICIOS COMERCIALES Y FINANCIEROS</b>	<b>170,000.00</b>	-	-	<b>170,000.00</b>	-	<b>1,326.05</b>	<b>1,326.05</b>	<b>168,673.95</b>	-	<b>168,673.95</b>
1.03.01	Información	10,000.00	-	-	10,000.00	-	-	-	10,000.00	-	10,000.00
1.03.03	Impresión, encuadernación y otros	10,000.00	-	-	10,000.00	-	-	-	10,000.00	-	10,000.00
1.03.06	Comisiones y gastos por servicios financieros y comerciales	150,000.00	-	-	150,000.00	-	1,326.05	1,326.05	148,673.95	-	148,673.95
<b>1.04</b>	<b>SERVICIOS DE GESTIÓN Y APOYO</b>	<b>1,290,000.00</b>	-	-	<b>1,290,000.00</b>	-	-	-	<b>1,290,000.00</b>	-	<b>1,290,000.00</b>
1.04.99	Otros servicios de gestión y apoyo	1,290,000.00	-	-	1,290,000.00	-	-	-	1,290,000.00	-	1,290,000.00
<b>1.05</b>	<b>GASTOS DE VIAJE Y DE TRANSPORTE</b>	<b>37,500.00</b>	-	-	<b>37,500.00</b>	<b>161.12</b>	-	<b>161.12</b>	<b>37,338.88</b>	-	<b>37,338.88</b>
1.05.01	Transporte dentro del país	7,500.00	-	-	7,500.00	1.62	-	1.62	7,498.38	-	7,498.38
1.05.02	Viáticos dentro del país	30,000.00	-	-	30,000.00	159.50	-	159.50	29,840.50	-	29,840.50
<b>1.08</b>	<b>MANTENIMIENTO Y REPARACIÓN</b>	<b>20,000.00</b>	-	-	<b>20,000.00</b>	-	-	-	<b>20,000.00</b>	-	<b>20,000.00</b>
1.08.01	De edificios y locales	20,000.00	-	-	20,000.00	-	-	-	20,000.00	-	20,000.00
<b>2</b>	<b>MATERIALES Y SUMINISTROS</b>	<b>55,125.63</b>	-	-	<b>55,125.63</b>	-	-	-	<b>55,125.63</b>	-	<b>55,125.63</b>
<b>2.01</b>	<b>PRODUCTOS QUÍMICOS Y CONEXOS</b>	<b>40,000.00</b>	-	-	<b>40,000.00</b>	-	-	-	<b>40,000.00</b>	-	<b>40,000.00</b>
2.01.01	Combustibles y lubricantes	30,000.00	-	-	30,000.00	-	-	-	30,000.00	-	30,000.00
2.01.04	Tintas, pinturas y diluyentes	10,000.00	-	-	10,000.00	-	-	-	10,000.00	-	10,000.00
<b>2.03</b>	<b>MATERIALES Y PRODUCTOS DE USO EN LA CONSTRUCCIÓN Y MANTENIMIENTO</b>	<b>2,000.00</b>	-	-	<b>2,000.00</b>	-	-	-	<b>2,000.00</b>	-	<b>2,000.00</b>
2.03.04	Materiales y productos eléctricos, telefónicos y de cómputo	2,000.00	-	-	2,000.00	-	-	-	2,000.00	-	2,000.00
<b>2.04</b>	<b>HERRAMIENTAS, REPUESTOS Y ACCESORIOS</b>	<b>1,125.63</b>	-	-	<b>1,125.63</b>	-	-	-	<b>1,125.63</b>	-	<b>1,125.63</b>
2.04.02	Repuestos y accesorios	1,125.63	-	-	1,125.63	-	-	-	1,125.63	-	1,125.63
<b>2.99</b>	<b>ÚTILES, MATERIALES Y SUMINISTROS DIVERSOS</b>	<b>12,000.00</b>	-	-	<b>12,000.00</b>	-	-	-	<b>12,000.00</b>	-	<b>12,000.00</b>
2.99.01	Útiles y materiales de oficina y cómputo	2,000.00	-	-	2,000.00	-	-	-	2,000.00	-	2,000.00
2.99.03	Productos de papel, cartón e impresos	10,000.00	-	-	10,000.00	-	-	-	10,000.00	-	10,000.00
<b>3</b>	<b>INTERESES Y COMISIONES</b>	<b>2,000.00</b>	-	-	<b>2,000.00</b>	-	-	-	<b>2,000.00</b>	-	<b>2,000.00</b>
<b>3.04</b>	<b>COMISIONES Y OTROS GASTOS</b>	<b>2,000.00</b>	-	-	<b>2,000.00</b>	-	-	-	<b>2,000.00</b>	-	<b>2,000.00</b>
3.04.05	Diferencias por tipo de cambio	2,000.00	-	-	2,000.00	-	-	-	2,000.00	-	2,000.00
<b>5</b>	<b>BIENES DURADEROS</b>	<b>5,000.00</b>	-	-	<b>5,000.00</b>	-	-	-	<b>5,000.00</b>	-	<b>5,000.00</b>
<b>5.01</b>	<b>MAQUINARIA, EQUIPO Y MOBILIARIO</b>	<b>5,000.00</b>	-	-	<b>5,000.00</b>	-	-	-	<b>5,000.00</b>	-	<b>5,000.00</b>
5.01.03	Equipo de comunicación	5,000.00	-	-	5,000.00	-	-	-	5,000.00	-	5,000.00
<b>6</b>	<b>TRANSFERENCIAS CORRIENTES</b>	<b>32,356,172.00</b>	-	-	<b>32,356,172.00</b>	-	<b>2,911,312.06</b>	<b>2,911,312.06</b>	<b>29,444,859.94</b>	<b>32,828,676.00</b>	<b>- 3,383,816.06</b>
<b>6.02</b>	<b>A PERSONAS</b>	<b>32,320,172.00</b>	-	-	<b>32,320,172.00</b>	-	<b>2,910,945.00</b>	<b>2,910,945.00</b>	<b>29,409,227.00</b>	<b>32,828,676.00</b>	<b>- 3,419,449.00</b>
6.02.99	Otras transferencias a personas	32,320,172.00	-	-	32,320,172.00	-	2,910,945.00	2,910,945.00	29,409,227.00	32,828,676.00	- 3,419,449.00
<b>6.03</b>	<b>PRESTACIONES</b>	<b>28,000.00</b>	-	-	<b>28,000.00</b>	-	<b>367.06</b>	<b>367.06</b>	<b>27,632.94</b>	-	<b>27,632.94</b>
6.03.01	Prestaciones legales	8,000.00	-	-	8,000.00	-	-	-	8,000.00	-	8,000.00
6.03.99	Otras prestaciones a terceras personas	20,000.00	-	-	20,000.00	-	367.06	367.06	19,632.94	-	19,632.94
<b>6.06</b>	<b>PRIVADO</b>	<b>8,000.00</b>	-	-	<b>8,000.00</b>	-	-	-	<b>8,000.00</b>	-	<b>8,000.00</b>
6.06.01	Indemnizaciones	8,000.00	-	-	8,000.00	-	-	-	8,000.00	-	8,000.00
<b>9</b>	<b>CUENTAS ESPECIALES</b>	<b>19,231.96</b>	-	-	<b>19,231.96</b>	-	-	-	<b>19,231.96</b>	-	<b>19,231.96</b>
<b>9.02</b>	<b>SUMAS SIN ASIGNACIÓN PRESUPUESTARIA</b>	<b>19,231.96</b>	-	-	<b>19,231.96</b>	-	-	-	<b>19,231.96</b>	-	<b>19,231.96</b>
9.02.01	Sumas libres sin asignación presupuestaria	19,231.96	-	-	19,231.96	-	-	-	19,231.96	-	19,231.96
<b>TOTAL</b>		<b>35,392,177.82</b>	<b>0.00</b>	<b>0.00</b>	<b>35,392,177.82</b>	<b>5,258.89</b>	<b>3,075,067.79</b>	<b>3,080,326.68</b>	<b>32,311,851.14</b>	<b>32,828,676.00</b>	<b>-516,824.86</b>



# **PROGRAMA PROTECCIÓN Y PROMOCIÓN SOCIAL**

**PROTECCIÓN Y PROMOCIÓN SOCIAL**  
**EJECUCIÓN SEGÚN CLASIFICADOR POR OBJETO DEL GASTO DEL SECTOR PÚBLICO**  
**ACUMULADO AL 31 DE ENERO 2021**  
 (En miles de colones)

CÓDIGO	PARTIDA	PRESUPUESTO 2021	AJUSTES/VARIACIONES		PRESUPUESTO INSTITUCIONAL	COMPROMISO CONTRACTUAL	EGRESOS REALES	GASTO TOTAL	DISPONIBLE	COMPROMISO INSTITUCIONAL	DISPONIBLE PRESUPUESTARIO
			AUMENTO	DISMINUCIÓN							
-	<b>REMUNERACIONES</b>	<b>14,879,852.44</b>	-	-	<b>14,879,852.44</b>	-	<b>1,795,002.62</b>	<b>1,795,002.62</b>	<b>13,084,849.82</b>	-	<b>13,084,849.82</b>
0.01	<b>REMUNERACIONES BÁSICAS</b>	<b>6,060,636.34</b>	-	-	<b>6,060,636.34</b>	-	<b>430,615.87</b>	<b>430,615.87</b>	<b>5,630,020.47</b>	-	<b>5,630,020.47</b>
0.01.01	Sueldos para cargos fijos	5,277,209.42	-	-	5,277,209.42	-	405,200.38	405,200.38	4,872,009.04	-	4,872,009.04
0.01.03	Servicios especiales	738,426.93	-	-	738,426.93	-	25,415.49	25,415.49	713,011.43	-	713,011.43
0.01.05	Suplencias	45,000.00	-	-	45,000.00	-	-	-	45,000.00	-	45,000.00
0.02	<b>REMUNERACIONES EVENTUALES</b>	<b>57,500.00</b>	-	-	<b>57,500.00</b>	-	<b>614.91</b>	<b>614.91</b>	<b>56,885.09</b>	-	<b>56,885.09</b>
0.02.01	Tiempo extraordinario	46,500.00	-	-	46,500.00	-	614.91	614.91	45,885.09	-	45,885.09
0.02.02	Recargo de funciones	4,000.00	-	-	4,000.00	-	-	-	4,000.00	-	4,000.00
0.02.04	Compensación de vacaciones	7,000.00	-	-	7,000.00	-	-	-	7,000.00	-	7,000.00
0.03	<b>INCENTIVOS SALARIALES</b>	<b>5,867,469.00</b>	-	-	<b>5,867,469.00</b>	-	<b>1,011,327.74</b>	<b>1,011,327.74</b>	<b>4,856,141.26</b>	-	<b>4,856,141.26</b>
0.03.01	Retribución por años servidos	1,286,488.87	-	-	1,286,488.87	-	84,004.03	84,004.03	1,202,484.83	-	1,202,484.83
0.03.02	Restricción al ejercicio liberal de la profesión	2,372,796.60	-	-	2,372,796.60	-	154,452.28	154,452.28	2,218,344.32	-	2,218,344.32
0.03.03	Decimotercer mes	921,969.64	-	-	921,969.64	-	838.37	838.37	921,131.27	-	921,131.27
0.03.04	Salario escolar	850,734.66	-	-	850,734.66	-	743,215.56	743,215.56	107,519.09	-	107,519.09
0.03.99	Otros incentivos salariales	435,479.24	-	-	435,479.24	-	28,817.49	28,817.49	406,661.74	-	406,661.74
	<b>CONTRIBUCIONES PATRONALES AL DESARROLLO Y LA SEGURIDAD SOCIAL</b>	<b>1,244,659.02</b>	-	-	<b>1,244,659.02</b>	-	<b>162,193.52</b>	<b>162,193.52</b>	<b>1,082,465.50</b>	-	<b>1,082,465.50</b>
0.04.01	Al Seguro de Salud de la C.C.S.S.	1,023,386.30	-	-	1,023,386.30	-	133,359.11	133,359.11	890,027.19	-	890,027.19
0.04.03	Al Instituto Nacional de Aprendizaje	165,954.54	-	-	165,954.54	-	21,625.80	21,625.80	144,328.73	-	144,328.73
0.04.05	Al Banco Popular y de Desarrollo Comunal	55,318.18	-	-	55,318.18	-	7,208.60	7,208.60	48,109.58	-	48,109.58
	<b>CONTRIBUCIONES PATRONALES FONDOS PENSIONES Y OTROS FONDOS</b>	<b>1,649,588.08</b>	-	-	<b>1,649,588.08</b>	-	<b>190,250.58</b>	<b>190,250.58</b>	<b>1,459,337.50</b>	-	<b>1,459,337.50</b>
0.05.01	Al Seguro de Pensiones de la C.C.S.S	562,032.69	-	-	562,032.69	-	75,690.31	75,690.31	486,342.39	-	486,342.39
	Al Régimen Obligatorio Pensiones Complementarias	165,954.54	-	-	165,954.54	-	43,251.60	43,251.60	122,702.93	-	122,702.93
0.05.03	Al Fondo de Capitalización Laboral	331,909.07	-	-	331,909.07	-	21,625.80	21,625.80	310,283.27	-	310,283.27
0.05.05	A fondos administrados por entes privados	589,691.78	-	-	589,691.78	-	49,682.87	49,682.87	540,008.91	-	540,008.91
1.00	<b>SERVICIOS</b>	<b>8,583,608.67</b>	<b>2,000,826.75</b>	<b>- 2,000,826.75</b>	<b>8,583,608.67</b>	<b>2,237,718.07</b>	<b>35,250.68</b>	<b>2,272,968.75</b>	<b>6,310,639.92</b>	-	<b>6,310,639.92</b>
1.01	<b>ALQUILERES</b>	<b>1,896,793.85</b>	<b>1,865,055.84</b>	<b>- 1,865,055.84</b>	<b>1,896,793.85</b>	<b>1,497,221.58</b>	-	<b>1,497,221.58</b>	<b>399,572.28</b>	-	<b>399,572.28</b>
1.01.01	Alquiler de edificios, locales y terrenos	1,895,893.85	1,865,055.84	- 1,865,055.84	1,895,893.85	1,497,221.58	-	1,497,221.58	398,672.28	-	398,672.28
1.01.02	Alquiler de maquinaria, equipo y mobiliario	900.00	-	-	900.00	-	-	-	900.00	-	900.00
1.02	<b>SERVICIOS BÁSICOS</b>	<b>1,760,071.00</b>	<b>135,770.91</b>	<b>- 135,770.91</b>	<b>1,760,071.00</b>	<b>316,805.33</b>	<b>30,844.33</b>	<b>347,649.66</b>	<b>1,412,421.34</b>	-	<b>1,412,421.34</b>
1.02.01	Servicio de agua y alcantarillado	111,083.00	11,700.00	- 11,700.00	111,083.00	14.48	1,597.15	1,611.62	109,471.38	-	109,471.38
1.02.02	Servicio de energía eléctrica	193,100.00	12,940.91	- 12,940.91	193,100.00	265.88	9,072.02	9,337.89	183,762.11	-	183,762.11
1.02.03	Servicio de correo	327,570.00	-	-	327,570.00	316,524.98	-	316,524.98	11,045.02	-	11,045.02
1.02.04	Servicio de telecomunicaciones	1,106,720.00	111,130.00	- 111,130.00	1,106,720.00	-	20,144.53	20,144.53	1,086,575.47	-	1,086,575.47
1.02.99	Otros servicios básicos	21,598.00	-	-	21,598.00	-	30.64	30.64	21,567.36	-	21,567.36
1.03	<b>SERVICIOS COMERCIALES Y FINANCIEROS</b>	<b>51,040.00</b>	-	-	<b>51,040.00</b>	<b>0.00</b>	<b>109.71</b>	<b>109.71</b>	<b>50,930.29</b>	-	<b>50,930.29</b>
1.03.01	Información	5,550.00	-	-	5,550.00	-	-	-	5,550.00	-	5,550.00
1.03.02	Publicidad y propaganda	900.00	-	-	900.00	-	-	-	900.00	-	900.00
1.03.03	Impresión, encuadernación y otros	5,075.00	-	-	5,075.00	0.00	-	0.00	5,075.00	-	5,075.00
1.03.04	Transporte de bienes	6,705.00	-	-	6,705.00	-	90.00	90.00	6,615.00	-	6,615.00
1.03.06	Comisiones y gastos servicios financieros/comerciales	3,220.00	-	-	3,220.00	-	-	-	3,220.00	-	3,220.00
1.03.07	Servicios de transferencia electrónica información	29,590.00	-	-	29,590.00	-	19.71	19.71	29,570.29	-	29,570.29
1.04	<b>SERVICIOS DE GESTIÓN Y APOYO</b>	<b>4,158,191.02</b>	-	-	<b>4,158,191.02</b>	<b>309,985.34</b>	<b>718.86</b>	<b>310,704.20</b>	<b>3,847,486.82</b>	-	<b>3,847,486.82</b>
1.04.03	Servicios de ingeniería	205,773.60	-	-	205,773.60	-	-	-	205,773.60	-	205,773.60
1.04.06	Servicios generales	1,606,109.60	-	-	1,606,109.60	85,737.60	686.30	86,423.90	1,519,685.70	-	1,519,685.70
1.04.99	Otros servicios de gestión y apoyo	2,346,307.82	-	-	2,346,307.82	224,247.75	32.56	224,280.30	2,122,027.52	-	2,122,027.52
1.05	<b>GASTOS DE VIAJE Y DE TRANSPORTE</b>	<b>306,493.58</b>	-	-	<b>306,493.58</b>	<b>3,556.78</b>	<b>1,681.83</b>	<b>5,238.61</b>	<b>301,254.96</b>	-	<b>301,254.96</b>
1.05.01	Transporte dentro del país	36,053.83	-	-	36,053.83	154.84	105.06	259.90	35,793.93	-	35,793.93
1.05.02	Viáticos dentro del país	270,439.75	-	-	270,439.75	3,401.94	1,576.78	4,978.72	265,461.03	-	265,461.03
1.07	<b>CAPACITACIÓN Y PROTOCOLO</b>	<b>4,000.00</b>	-	-	<b>4,000.00</b>	-	-	-	<b>4,000.00</b>	-	<b>4,000.00</b>
1.07.01	Actividades de capacitación	2,000.00	-	-	2,000.00	-	-	-	2,000.00	-	2,000.00
1.07.02	Actividades protocolarias y sociales	2,000.00	-	-	2,000.00	-	-	-	2,000.00	-	2,000.00
1.08	<b>MANTENIMIENTO Y REPARACIÓN</b>	<b>362,569.22</b>	-	-	<b>362,569.22</b>	<b>110,149.04</b>	<b>1,895.95</b>	<b>112,044.98</b>	<b>250,524.24</b>	-	<b>250,524.24</b>
1.08.01	De edificios y locales	131,477.32	-	-	131,477.32	1,735.45	683.65	2,419.10	129,058.22	-	129,058.22
1.08.04	De maquinaria y equipo de producción	6,884.00	-	-	6,884.00	3,501.00	-	-	3,383.00	-	3,383.00
1.08.05	De equipo de transporte	175,500.00	-	-	175,500.00	101,815.64	648.94	102,464.58	73,035.42	-	73,035.42
1.08.06	De equipo de comunicación	7,620.00	-	-	7,620.00	1,265.60	533.36	1,798.96	5,821.04	-	5,821.04
1.08.07	De equipo y mobiliario de oficina	12,966.00	-	-	12,966.00	-	-	-	12,966.00	-	12,966.00
1.08.08	De equipo de cómputo y sistemas de información	21,979.90	-	-	21,979.90	855.92	-	855.92	21,123.98	-	21,123.98
1.08.99	De otros equipos	6,142.00	-	-	6,142.00	975.42	30.00	1,005.42	5,136.58	-	5,136.58
1.09	<b>IMPUESTOS</b>	<b>30,650.00</b>	-	-	<b>30,650.00</b>	-	-	-	<b>30,650.00</b>	-	<b>30,650.00</b>
1.09.99	Otros impuestos	30,650.00	-	-	30,650.00	-	-	-	30,650.00	-	30,650.00



**PROTECCIÓN Y PROMOCIÓN SOCIAL**  
**EJECUCIÓN SEGÚN CLASIFICADOR POR OBJETO DEL GASTO DEL SECTOR PÚBLICO**  
**ACUMULADO AL 31 DE ENERO 2021**  
**(En miles de colones)**

CÓDIGO	PARTIDA	PRESUPUESTO 2021	AJUSTES/VARIACIONES		PRESUPUESTO INSTITUCIONAL	COMPROMISO CONTRACTUAL	EGRESOS REALES	GASTO TOTAL	DISPONIBLE	COMPROMISO INSTITUCIONAL	DISPONIBLE PRESUPUESTARIO
			AUMENTO	DISMINUCIÓN							
1.99	<b>SERVICIOS DIVERSOS</b>	<b>13,800.00</b>	-	-	<b>13,800.00</b>	-	-	-	<b>13,800.00</b>	-	<b>13,800.00</b>
1.99.05	Deducibles	13,800.00	-	-	13,800.00	-	-	-	13,800.00	-	13,800.00
2.00	<b>MATERIALES Y SUMINISTROS</b>	<b>1,698,878.59</b>	<b>558,720.00</b>	<b>558,720.00</b>	<b>1,698,878.59</b>	<b>1,250,793.05</b>	<b>79.48</b>	<b>1,250,872.53</b>	<b>448,006.06</b>	-	<b>448,006.06</b>
2.01	<b>PRODUCTOS QUÍMICOS Y CONEXOS</b>	<b>148,911.00</b>	-	-	<b>148,911.00</b>	<b>203.54</b>	-	<b>203.54</b>	<b>148,707.46</b>	-	<b>148,707.46</b>
2.01.01	Combustibles y lubricantes	96,880.00	-	-	96,880.00	203.54	-	203.54	96,676.46	-	96,676.46
2.01.04	Tintas, pinturas y diluyentes	50,733.00	-	-	50,733.00	-	-	-	50,733.00	-	50,733.00
2.01.99	Otros productos químicos	1,298.00	-	-	1,298.00	-	-	-	1,298.00	-	1,298.00
	<b>ALIMENTOS Y PRODUCTOS</b>										
2.02	<b>AGROPECUARIOS</b>	<b>6,775.59</b>	<b>720.00</b>	<b>720.00</b>	<b>6,775.59</b>	<b>674.64</b>	<b>45.36</b>	<b>720.00</b>	<b>6,055.59</b>	-	<b>6,055.59</b>
2.02.02	Productos agroforestales	2,699.59	-	-	2,699.59	-	-	-	2,699.59	-	2,699.59
2.02.03	Alimentos y bebidas	4,076.00	720.00	720.00	4,076.00	674.64	45.36	720.00	3,356.00	-	3,356.00
	<b>MATERIALES Y PRODUCTOS DE USO EN LA</b>										
2.03	<b>CONSTRUCCIÓN Y MANTENIMIENTO</b>	<b>28,847.00</b>	-	-	<b>28,847.00</b>	-	<b>6.72</b>	<b>6.72</b>	<b>28,840.28</b>	-	<b>28,840.28</b>
2.03.01	Materiales y productos metálicos	3,730.00	-	-	3,730.00	-	-	-	3,730.00	-	3,730.00
2.03.02	Materiales y productos minerales y asfálticos	3,000.00	-	-	3,000.00	-	-	-	3,000.00	-	3,000.00
2.03.03	Madera y sus derivados	2,900.00	-	-	2,900.00	-	-	-	2,900.00	-	2,900.00
2.03.04	Materiales, productos eléctricos, telefónicos/cómputo	9,200.00	-	-	9,200.00	-	6.72	6.72	9,193.28	-	9,193.28
2.03.05	Materiales y productos de vidrio	3,325.00	-	-	3,325.00	-	-	-	3,325.00	-	3,325.00
2.03.06	Materiales y productos de plástico	3,460.00	-	-	3,460.00	-	-	-	3,460.00	-	3,460.00
2.03.99	Otros materiales y productos construcción	3,232.00	-	-	3,232.00	-	-	-	3,232.00	-	3,232.00
	<b>HERRAMIENTAS, REPUESTOS Y</b>										
2.04	<b>ACCESORIOS</b>	<b>39,917.00</b>	-	-	<b>39,917.00</b>	-	-	-	<b>39,917.00</b>	-	<b>39,917.00</b>
2.04.01	Herramientas e instrumentos	3,540.00	-	-	3,540.00	-	-	-	3,540.00	-	3,540.00
2.04.02	Repuestos y accesorios	36,377.00	-	-	36,377.00	-	-	-	36,377.00	-	36,377.00
	<b>ÚTILES, MATERIALES Y SUMINISTROS</b>										
2.99	<b>DIVERSOS</b>	<b>1,474,428.00</b>	<b>558,000.00</b>	<b>558,000.00</b>	<b>1,474,428.00</b>	<b>1,249,914.87</b>	<b>27.40</b>	<b>1,249,942.27</b>	<b>224,485.73</b>	-	<b>224,485.73</b>
2.99.01	Útiles y materiales de oficina y cómputo	267,320.00	372,021.45	-	639,341.45	579,348.27	27.40	579,375.67	59,965.78	-	59,965.78
2.99.02	Útiles y materiales médico, hospitalario, investigación	935.00	-	-	935.00	-	-	-	935.00	-	935.00
2.99.03	Productos de papel, cartón e impresos	636,585.00	185,978.55	-	822,563.55	670,566.60	-	670,566.60	151,996.95	-	151,996.95
2.99.04	Textiles y vestuario	561,950.00	-	558,000.00	3,950.00	-	-	-	3,950.00	-	3,950.00
2.99.05	Útiles y materiales de limpieza	2,680.00	-	-	2,680.00	-	-	-	2,680.00	-	2,680.00
2.99.06	Útiles y materiales de resguardo y seguridad	3,450.00	-	-	3,450.00	-	-	-	3,450.00	-	3,450.00
2.99.07	Útiles y materiales de cocina y comedor	730.00	-	-	730.00	-	-	-	730.00	-	730.00
2.99.99	Otros útiles, materiales y suministros	778.00	-	-	778.00	-	-	-	778.00	-	778.00
3.00	<b>INTERESES Y COMISIONES</b>	<b>25,000.00</b>	-	-	<b>25,000.00</b>	-	-	-	<b>25,000.00</b>	-	<b>25,000.00</b>
3.04	<b>COMISIONES Y OTROS GASTOS</b>	<b>25,000.00</b>	-	-	<b>25,000.00</b>	-	-	-	<b>25,000.00</b>	-	<b>25,000.00</b>
3.04.05	Diferencias por tipo de cambio	25,000.00	-	-	25,000.00	-	-	-	25,000.00	-	25,000.00
5.00	<b>BIENES DURADEROS</b>	<b>745,478.90</b>	-	-	<b>745,478.90</b>	<b>78,467.62</b>	-	<b>78,467.62</b>	<b>667,011.28</b>	-	<b>667,011.28</b>
5.01	<b>MAQUINARIA, EQUIPO Y MOBILIARIO</b>	<b>708,128.78</b>	-	-	<b>708,128.78</b>	<b>78,467.62</b>	-	<b>78,467.62</b>	<b>629,661.16</b>	-	<b>629,661.16</b>
5.01.01	Maquinaria y equipo para la producción	40,000.00	-	-	40,000.00	-	-	-	40,000.00	-	40,000.00
5.01.03	Equipo de comunicación	33,971.80	-	-	33,971.80	-	-	-	33,971.80	-	33,971.80
5.01.04	Equipo y mobiliario de oficina	332,353.00	-	-	332,353.00	-	-	-	332,353.00	-	332,353.00
5.01.05	Equipo y programas de cómputo	186,161.36	-	-	186,161.36	-	-	-	186,161.36	-	186,161.36
5.01.06	Equipo sanitario, de laboratorio e investigación	450.00	-	-	450.00	-	-	-	450.00	-	450.00
5.01.07	Equipo y mobiliario educacional, deportivo y recreativo	6,125.00	-	-	6,125.00	-	-	-	6,125.00	-	6,125.00
5.01.99	Maquinaria y equipo diverso	109,067.62	-	-	109,067.62	78,467.62	-	78,467.62	30,600.00	-	30,600.00
5.02	<b>CONSTRUCCIONES, ADICIONES Y MEJORAS</b>	<b>23,000.00</b>	-	-	<b>23,000.00</b>	-	-	-	<b>23,000.00</b>	-	<b>23,000.00</b>
5.02.07	Instalaciones	3,000.00	-	-	3,000.00	-	-	-	3,000.00	-	3,000.00
5.02.99	Otras construcciones, adiciones y mejoras	20,000.00	-	-	20,000.00	-	-	-	20,000.00	-	20,000.00
5.99	<b>BIENES DURADEROS DIVERSOS</b>	<b>14,350.12</b>	-	-	<b>14,350.12</b>	-	-	-	<b>14,350.12</b>	-	<b>14,350.12</b>
5.99.03	Bienes intangibles	14,350.12	-	-	14,350.12	-	-	-	14,350.12	-	14,350.12
6.00	<b>TRANSFERENCIAS CORRIENTES</b>	<b>170,350,718.84</b>	-	-	<b>170,350,718.84</b>	<b>399.37</b>	<b>7,230,748.77</b>	<b>7,231,148.14</b>	<b>163,119,570.69</b>	<b>74,238,073.50</b>	<b>88,881,497.20</b>
6.01	<b>AL SECTOR PÚBLICO</b>	<b>773,220.78</b>	-	-	<b>773,220.78</b>	-	-	-	<b>773,220.78</b>	-	<b>773,220.78</b>
6.01.01	Al Gobierno Central	73,220.78	-	-	73,220.78	-	-	-	73,220.78	-	73,220.78
6.01.08	A Fondos en fideicomiso para gasto corriente	700,000.00	-	-	700,000.00	-	-	-	700,000.00	-	700,000.00
6.02	<b>A PERSONAS</b>	<b>169,427,498.06</b>	-	-	<b>169,427,498.06</b>	-	<b>7,221,846.82</b>	<b>7,221,846.82</b>	<b>162,205,651.24</b>	<b>74,238,073.50</b>	<b>87,967,577.74</b>
6.02.99	Otras transferencias a personas	169,427,498.06	-	-	169,427,498.06	-	7,221,846.82	7,221,846.82	162,205,651.24	74,238,073.50	87,967,577.74
6.03	<b>PRESTACIONES</b>	<b>140,000.00</b>	-	-	<b>140,000.00</b>	<b>399.37</b>	<b>8,901.95</b>	<b>9,301.32</b>	<b>130,698.68</b>	-	<b>130,698.68</b>
6.03.01	Prestaciones legales	60,000.00	-	-	60,000.00	399.37	2,868.98	3,268.36	56,731.64	-	56,731.64
6.03.99	Otras prestaciones a terceras personas	80,000.00	-	-	80,000.00	-	6,032.97	6,032.97	73,967.03	-	73,967.03
6.06	<b>OTRAS AL SECTOR PRIVADO</b>	<b>10,000.00</b>	-	-	<b>10,000.00</b>	-	-	-	<b>10,000.00</b>	-	<b>10,000.00</b>
6.06.01	Indemnizaciones	10,000.00	-	-	10,000.00	-	-	-	10,000.00	-	10,000.00
7.00	<b>TRANSFERENCIAS DE CAPITAL</b>	<b>3,211,050.06</b>	-	-	<b>3,211,050.06</b>	-	-	-	<b>3,211,050.06</b>	-	<b>3,211,050.06</b>
7.02	<b>A PERSONAS</b>	<b>1,408,000.00</b>	-	-	<b>1,408,000.00</b>	-	-	-	<b>1,408,000.00</b>	-	<b>1,408,000.00</b>

**PROTECCIÓN Y PROMOCIÓN SOCIAL**  
**EJECUCIÓN SEGÚN CLASIFICADOR POR OBJETO DEL GASTO DEL SECTOR PÚBLICO**  
**ACUMULADO AL 31 DE ENERO 2021**  
 (En miles de colones)

CÓDIGO	PARTIDA	PRESUPUESTO 2021	AJUSTES/VARIACIONES		PRESUPUESTO INSTITUCIONAL	COMPROMISO CONTRACTUAL	EGRESOS REALES	GASTO TOTAL	DISPONIBLE	COMPROMISO INSTITUCIONAL	DISPONIBLE PRESUPUESTARIO
			AUMENTO	DISMINUCIÓN							
7.02.01	A personas	1,408,000.00	-	-	1,408,000.00	-	-	-	1,408,000.00	-	1,408,000.00
	<b>A ENTIDADES PRIVADAS SIN FINES DE LUCRO</b>	<b>1,803,050.06</b>	-	-	<b>1,803,050.06</b>	-	-	-	<b>1,803,050.06</b>	-	<b>1,803,050.06</b>
7.03.01	A asociaciones	1,783,550.06	-	-	1,783,550.06	-	-	-	1,783,550.06	-	1,783,550.06
7.03.99	A otras entidades privadas sin fines de lucro	19,500.00	-	-	19,500.00	-	-	-	19,500.00	-	19,500.00
<b>9.00</b>	<b>CUENTAS ESPECIALES</b>	<b>206,223.37</b>	-	-	<b>206,223.37</b>	-	-	-	<b>206,223.37</b>	-	<b>206,223.37</b>
<b>9.02</b>	<b>SUMAS SIN ASIGNACIÓN PRESUPUESTARIA</b>	<b>206,223.37</b>	-	-	<b>206,223.37</b>	-	-	-	<b>206,223.37</b>	-	<b>206,223.37</b>
9.02.01	Sumas libres sin asignación presupuestaria	206,223.37	-	-	206,223.37	-	-	-	206,223.37	-	206,223.37
	<b>TOTAL</b>	<b>199,700,810.86</b>	<b>2,559,546.75</b>	<b>-2,559,546.75</b>	<b>199,700,810.86</b>	<b>3,567,378.11</b>	<b>9,061,081.55</b>	<b>12,628,459.66</b>	<b>187,072,351.20</b>	<b>74,238,073.50</b>	<b>112,834,277.70</b>



# **INVERSION SOCIAL**

INVERSIÓN SOCIAL  
RESUMEN INSTITUCIONAL  
AL 31 DE ENERO 2021

OFERTA PROGRAMÁTICA/ESTRUCTURA PRESUPUESTARIA	PRESUPUESTO AJUSTADO				EGRESOS REALES				COMPROMISO				DISPONIBLE			
	FODESAF	IMAS	GOBIERNO CENTRAL	TOTAL	FODESAF	IMAS	GOBIERNO CENTRAL	TOTAL	FODESAF	IMAS	GOBIERNO CENTRAL	TOTAL	FODESAF	IMAS	GOBIERNO CENTRAL	TOTAL
<b>PROTECCIÓN SOCIAL</b>	<b>72,475,265.24</b>	<b>3,150,749.94</b>	<b>7,784,961.47</b>	<b>83,410,976.65</b>	<b>4,176,934.01</b>	<b>47,172.81</b>	<b>546,600.00</b>	<b>4,770,706.82</b>	<b>37,280,237.48</b>	<b>186,291.02</b>	<b>6,083,775.00</b>	<b>43,550,303.50</b>	<b>31,018,093.75</b>	<b>2,917,286.12</b>	<b>1,154,586.47</b>	<b>35,089,966.33</b>
<b>TRANSFERENCIAS CORRIENTES</b>	<b>72,107,265.24</b>	<b>3,110,749.94</b>	<b>6,784,961.47</b>	<b>82,002,976.65</b>	<b>4,176,934.01</b>	<b>47,172.81</b>	<b>546,600.00</b>	<b>4,770,706.82</b>	<b>37,280,237.48</b>	<b>186,291.02</b>	<b>6,083,775.00</b>	<b>43,550,303.50</b>	<b>30,650,093.75</b>	<b>2,877,286.12</b>	<b>154,586.47</b>	<b>33,681,966.33</b>
Atención a Familias (Fodesaf/IMAS)	41,268,144.24	1,111,349.94	-	42,379,494.18	1,606,380.00	6,593.79	-	1,612,973.79	14,776,275.00	19,744.28	-	14,796,019.28	24,885,489.24	1,085,011.87	-	25,970,501.11
Atención a Familias (Seguridad Alimentaria)	-	-	6,784,961.47	6,784,961.47	-	-	546,600.00	546,600.00	-	-	6,083,775.00	-	-	-	154,586.47	154,586.47
Emergencias (FODESAF-IMAS-BONO PROTEC)	1,000,000.00	1,050,000.00	-	2,050,000.00	140.00	24,083.70	-	24,223.70	-	8,255.04	-	8,255.04	999,860.00	1,017,661.27	-	2,017,521.27
Emergencias INS	-	-	-	-	-	-	-	-	-	-	-	-	-	-	-	-
Emergencias RECOPE	-	-	-	-	-	-	-	-	-	-	-	-	-	-	-	-
Veda	810,000.00	50,000.00	-	860,000.00	-	-	-	-	-	-	-	-	810,000.00	50,000.00	-	860,000.00
Cuido y Desarrollo Infantil Ley 9220	25,012,552.00	-	-	25,012,552.00	2,570,414.01	-	-	2,570,414.01	21,209,762.48	-	-	21,209,762.48	1,232,375.51	-	-	1,232,375.51
Cuido y Desarrollo Infantil (Fodesaf/IMAS)	-	500,000.00	-	500,000.00	-	16,495.32	-	16,495.32	-	150,831.70	-	150,831.70	-	332,672.98	-	332,672.98
Asignación Familiar H	1,563,284.50	-	-	1,563,284.50	-	-	-	-	1,294,200.00	-	-	1,294,200.00	269,084.50	-	-	269,084.50
Prestación Alimentaria K	1,563,284.50	-	-	1,563,284.50	-	-	-	-	-	-	-	-	1,563,284.50	-	-	1,563,284.50
Atención Situaciones de Violencia	540,000.00	49,400.00	-	589,400.00	-	-	-	-	-	7,460.00	-	7,460.00	540,000.00	41,940.00	-	581,940.00
<b>TRANSFERENCIAS CORRIENTES SECTOR PÚBLICO</b>	<b>350,000.00</b>	<b>350,000.00</b>	<b>-</b>	<b>700,000.00</b>	<b>-</b>	<b>-</b>	<b>-</b>	<b>-</b>	<b>-</b>	<b>-</b>	<b>-</b>	<b>-</b>	<b>350,000.00</b>	<b>350,000.00</b>	<b>-</b>	<b>700,000.00</b>
Fondos en Fideicomiso	350,000.00	350,000.00	-	700,000.00	-	-	-	-	-	-	-	-	350,000.00	350,000.00	-	700,000.00
<b>TRANSFERENCIAS DE CAPITAL</b>	<b>368,000.00</b>	<b>40,000.00</b>	<b>1,000,000.00</b>	<b>1,408,000.00</b>	<b>-</b>	<b>-</b>	<b>-</b>	<b>-</b>	<b>-</b>	<b>-</b>	<b>-</b>	<b>-</b>	<b>368,000.00</b>	<b>40,000.00</b>	<b>1,000,000.00</b>	<b>1,408,000.00</b>
Mejoramiento de Vivienda	368,000.00	40,000.00	-	408,000.00	-	-	-	-	-	-	-	-	368,000.00	40,000.00	-	408,000.00
Mejoramiento de Vivienda Emergencias	-	-	1,000,000.00	1,000,000.00	-	-	-	-	-	-	-	-	-	-	1,000,000.00	1,000,000.00
<b>PROMOCIÓN SOCIAL</b>	<b>21,075,801.50</b>	<b>146,200.00</b>	<b>99,222,691.91</b>	<b>120,444,693.41</b>	<b>1,108,476.00</b>	<b>300.00</b>	<b>4,253,309.00</b>	<b>5,362,085.00</b>	<b>13,147,213.00</b>	<b>-</b>	<b>50,369,233.00</b>	<b>63,516,446.00</b>	<b>6,820,112.50</b>	<b>145,900.00</b>	<b>44,600,149.91</b>	<b>51,566,162.41</b>
<b>TRANSFERENCIAS CORRIENTES</b>	<b>21,075,801.50</b>	<b>146,200.00</b>	<b>99,222,691.91</b>	<b>120,444,693.41</b>	<b>1,108,476.00</b>	<b>300.00</b>	<b>4,253,309.00</b>	<b>5,362,085.00</b>	<b>13,147,213.00</b>	<b>-</b>	<b>50,369,233.00</b>	<b>63,516,446.00</b>	<b>6,820,112.50</b>	<b>145,900.00</b>	<b>44,600,149.91</b>	<b>51,566,162.41</b>
Avancemos	-	30,000.00	48,302,519.91	48,332,519.91	-	300.00	2,261,510.00	2,261,810.00	-	-	28,473,320.00	28,473,320.00	-	29,700.00	17,567,689.91	17,597,389.91
Avancemos MEP	-	-	18,600,000.00	18,600,000.00	-	-	170,360.00	170,360.00	-	-	1,883,140.00	1,883,140.00	-	-	16,546,500.00	16,546,500.00
Crececos (FodeCrece/IMAS/CreceMep)	15,640,801.50	30,000.00	32,320,172.00	47,990,973.50	1,089,506.00	-	1,821,439.00	2,910,945.00	12,815,903.00	-	20,012,773.00	32,828,676.00	1,735,392.50	30,000.00	10,485,960.00	12,251,352.50
TMC-Personas Trabajadoras Menores Edad	390,000.00	15,600.00	-	405,600.00	18,970.00	-	-	18,970.00	331,310.00	-	-	331,310.00	39,720.00	15,600.00	-	55,320.00
Procesos Formativos	2,870,000.00	30,000.00	-	2,900,000.00	-	-	-	-	-	-	-	-	2,870,000.00	30,000.00	-	2,900,000.00
Emprendimientos Productivos Individuales	1,200,000.00	15,000.00	-	1,215,000.00	-	-	-	-	-	-	-	-	1,200,000.00	15,000.00	-	1,215,000.00
Capacitación	975,000.00	15,600.00	-	990,600.00	-	-	-	-	-	-	-	-	975,000.00	15,600.00	-	990,600.00
Gastos de Implentacion Titulación	-	10,000.00	-	10,000.00	-	-	-	-	-	-	-	-	-	10,000.00	-	10,000.00
<b>TRANSFERENCIAS DE CAPITAL</b>	<b>-</b>	<b>-</b>	<b>-</b>	<b>-</b>	<b>-</b>	<b>-</b>	<b>-</b>	<b>-</b>	<b>-</b>	<b>-</b>	<b>-</b>	<b>-</b>	<b>-</b>	<b>-</b>	<b>-</b>	<b>-</b>
Compra de Lote	-	-	-	-	-	-	-	-	-	-	-	-	-	-	-	-
<b>SOCIOPRODUCTIVO COMUNAL/ ASAAI</b>	<b>-</b>	<b>1,803,050.06</b>	<b>-</b>	<b>1,803,050.06</b>	<b>-</b>	<b>-</b>	<b>-</b>	<b>-</b>	<b>-</b>	<b>-</b>	<b>-</b>	<b>-</b>	<b>-</b>	<b>1,803,050.06</b>	<b>-</b>	<b>1,803,050.06</b>
<b>TRANSFERENCIAS CORRIENTES</b>	<b>-</b>	<b>-</b>	<b>-</b>	<b>-</b>	<b>-</b>	<b>-</b>	<b>-</b>	<b>-</b>	<b>-</b>	<b>-</b>	<b>-</b>	<b>-</b>	<b>-</b>	<b>-</b>	<b>-</b>	<b>-</b>
Transferencias Corrientes Asociaciones	-	-	-	-	-	-	-	-	-	-	-	-	-	-	-	-
Transferencias Corrientes Fundaciones	-	-	-	-	-	-	-	-	-	-	-	-	-	-	-	-
Transferencias Corrientes Cooperativas	-	-	-	-	-	-	-	-	-	-	-	-	-	-	-	-
Transferencias Corrientes Otras Entidades Privadas sin Fines de Lucro	-	-	-	-	-	-	-	-	-	-	-	-	-	-	-	-
<b>TRANSFERENCIAS DE CAPITAL</b>	<b>-</b>	<b>1,803,050.06</b>	<b>-</b>	<b>1,803,050.06</b>	<b>-</b>	<b>-</b>	<b>-</b>	<b>-</b>	<b>-</b>	<b>-</b>	<b>-</b>	<b>-</b>	<b>-</b>	<b>1,803,050.06</b>	<b>-</b>	<b>1,803,050.06</b>
Transferencias de Capital Asociaciones	-	1,783,550.06	-	1,783,550.06	-	-	-	-	-	-	-	-	-	1,783,550.06	-	1,783,550.06
Transferencias de Capital Fundaciones	-	-	-	-	-	-	-	-	-	-	-	-	-	-	-	-
Transferencias de Capital Cooperativas	-	-	-	-	-	-	-	-	-	-	-	-	-	-	-	-
Transferencias de Capital Juntas de Educación	-	-	-	-	-	-	-	-	-	-	-	-	-	-	-	-
Transferencias de Capital Gobierno Locales	-	-	-	-	-	-	-	-	-	-	-	-	-	-	-	-
Transferencias de Capital Otras Entidades Privadas sin Fines de Lucro	-	19,500.00	-	19,500.00	-	-	-	-	-	-	-	-	-	19,500.00	-	19,500.00
<b>OTROS RUBROS DEL GASTOS SOCIALES</b>	<b>-</b>	<b>220,000.00</b>	<b>1,130,000.00</b>	<b>1,350,000.00</b>	<b>-</b>	<b>-</b>	<b>-</b>	<b>-</b>	<b>-</b>	<b>207,280.26</b>	<b>1,042,586.82</b>	<b>1,249,867.08</b>	<b>-</b>	<b>12,719.74</b>	<b>87,413.18</b>	<b>100,132.92</b>
<b>MATERIALES Y SUMINISTROS</b>	<b>-</b>	<b>220,000.00</b>	<b>1,130,000.00</b>	<b>1,350,000.00</b>	<b>-</b>	<b>-</b>	<b>-</b>	<b>-</b>	<b>-</b>	<b>207,280.26</b>	<b>1,042,586.82</b>	<b>1,249,867.08</b>	<b>-</b>	<b>12,719.74</b>	<b>87,413.18</b>	<b>100,132.92</b>
Implementos Escolares (Lapiceros, borradores etc.)	-	220,000.00	372,021.45	592,021.45	-	-	-	-	-	207,280.26	372,020.22	579,300.48	-	12,719.74	1.23	12,720.97
Implementos Escolares (Cuadernos) (MEP)	-	-	757,978.55	757,978.55	-	-	-	-	-	-	670,566.60	670,566.60	-	87,411.95	87,411.95	
Implementos Escolares (Salveques y Cartucheras) (MEP)	-	-	-	-	-	-	-	-	-	-	-	-	-	-	-	
<b>TOTAL INVERSIÓN SOCIAL</b>	<b>93,551,066.75</b>	<b>5,320,000.00</b>	<b>108,137,653.37</b>	<b>207,008,720.12</b>	<b>5,285,410.01</b>	<b>47,472.81</b>	<b>4,799,909.00</b>	<b>10,132,791.82</b>	<b>50,427,450.48</b>	<b>393,571.28</b>	<b>57,495,594.82</b>	<b>108,316,616.58</b>	<b>37,838,206.25</b>	<b>4,878,965.92</b>	<b>45,842,149.55</b>	<b>88,559,311.72</b>

**INSTITUTO MIXTO DE AYUDA SOCIAL  
AREA ADMINISTRACIÓN FINANCIERA /PRESUPUESTO**

**INVERSION SOCIAL  
GERENCIA CONSOLIDADORA  
AL 31 DE ENERO 2021  
(En miles de colones)**

LÍNEA ESTRATEGICA/ BENEFICIO	PRESUPUESTO AJUSTADO				EGRESOS REALES				DISPONIBLE			
	FODESAF	IMAS	GOBIERNO CENTRAL	TOTAL	FODESAF	IMAS	GOBIERNO CENTRAL	TOTAL	FODESAF	IMAS	GOBIERNO CENTRAL	TOTAL
<b>PROTECCION SOCIAL</b>	<b>29,129,479.90</b>	<b>2,366,172.04</b>	<b>1,067,361.47</b>	<b>32,563,013.40</b>	-	-	-	-	<b>29,129,479.90</b>	<b>2,366,172.04</b>	<b>1,067,361.47</b>	<b>32,563,013.40</b>
<b>TRANSFERENCIAS CORRIENTES</b>	<b>28,761,479.90</b>	<b>2,326,172.04</b>	<b>67,361.47</b>	<b>31,155,013.40</b>	-	-	-	-	<b>28,761,479.90</b>	<b>2,326,172.04</b>	<b>67,361.47</b>	<b>31,155,013.40</b>
Atención a Familias(Fodesaf/IMAS/MTSS)	24,611,664.24	1,021,355.94		25,633,020.18					24,611,664.24	1,021,355.94		25,633,020.18
Atención a Familias (Seguridad Alimentaria)			67,361.47	67,361.47							67,361.47	67,361.47
Emergencias (FODESAF-IMAS-BONO PROTEGER)	999,000.00	972,000.00		1,971,000.00					999,000.00	972,000.00		1,971,000.00
Emergencias FODESAF con destino específico	-	-		-					-	-		-
Emergencias INS	-	-		-					-	-		-
Emergencias RECOPE	-	-		-					-	-		-
Veda	810,000.00	50,000.00		860,000.00					810,000.00	50,000.00		860,000.00
Cuido y Desarrollo Infantil Ley 9220	86,646.65			86,646.65					86,646.65			86,646.65
Cuido y Desarrollo Infantil (Fodesaf/IMAS/PANI)	-	243,236.10		243,236.10					-	243,236.10		243,236.10
Asignación Familiar H	150,884.50	-		150,884.50					150,884.50	-		150,884.50
Prestación Alimentaria K	1,563,284.50	-		1,563,284.50					1,563,284.50	-		1,563,284.50
Atención Situaciones de Violencia	540,000.00	39,580.00		579,580.00					540,000.00	39,580.00		579,580.00
<b>TRANSFERENCIAS DE CAPITAL</b>	<b>368,000.00</b>	<b>40,000.00</b>	<b>1,000,000.00</b>	<b>1,408,000.00</b>	-	-	-	-	<b>368,000.00</b>	<b>40,000.00</b>	<b>1,000,000.00</b>	<b>1,408,000.00</b>
Mejoramiento de Vivienda	368,000.00	40,000.00		408,000.00					368,000.00	40,000.00		408,000.00
Mejoramiento de Vivienda Emergencias	-	-	1,000,000.00	1,000,000.00					-	-	1,000,000.00	1,000,000.00
<b>PROMOCION SOCIAL</b>	<b>6,075,899.50</b>	<b>145,900.00</b>	<b>42,872,340.91</b>	<b>49,094,140.41</b>	-	-	-	-	<b>6,075,899.50</b>	<b>145,900.00</b>	<b>42,872,340.91</b>	<b>63,849,201.01</b>
<b>TRANSFERENCIAS CORRIENTES</b>	<b>6,075,899.50</b>	<b>145,900.00</b>	<b>42,872,340.91</b>	<b>49,094,140.41</b>	-	-	-	-	<b>6,075,899.50</b>	<b>145,900.00</b>	<b>42,872,340.91</b>	<b>63,849,201.01</b>
Avancemos	-	29,700.00	17,139,839.91	17,169,539.91					-	29,700.00	17,139,839.91	31,924,600.50
Avancemos MEP	-	-	16,437,240.00	16,437,240.00					-	-	16,437,240.00	16,437,240.00
Creemos	991,179.50	30,000.00	9,295,261.00	10,316,440.50					991,179.50	30,000.00	9,295,261.00	10,316,440.50
TMC-Personas Trabajadoras Menores Edad	39,720.00	15,600.00		55,320.00					39,720.00	15,600.00		55,320.00
Procesos Formativos	2,870,000.00	30,000.00		2,900,000.00					2,870,000.00	30,000.00		2,900,000.00
Emprendimientos Productivos Individuales	1,200,000.00	15,000.00		1,215,000.00					1,200,000.00	15,000.00		1,215,000.00
Capacitación	975,000.00	15,600.00		990,600.00					975,000.00	15,600.00		990,600.00
Gastos de Implementación Titulación	-	10,000.00		10,000.00					-	10,000.00		10,000.00
<b>TRANSFERENCIAS DE CAPITAL</b>	-	-	-	-	-	-	-	-	-	-	-	-
Compra de Lote	-	-	-	-	-	-	-	-	-	-	-	-
<b>SOCIOPRODUCTIVO COMUNAL</b>		<b>1,803,050.06</b>	-	<b>1,803,050.06</b>	-	-	-	-		<b>1,803,050.06</b>	-	<b>1,803,050.06</b>
<b>TRANSFERENCIAS CORRIENTES</b>		-	-	-	-	-	-	-		-	-	-
Transferencias Corrientes Asociaciones		-	-	-						-	-	-
Transferencias Corrientes Fundaciones		-	-	-						-	-	-
Transferencias Corrientes Cooperativas		-	-	-						-	-	-
Transferencias Corrientes Otras Entidades Privadas sin Fines de Lucro		-	-	-						-	-	-
<b>TRANSFERENCIAS DE CAPITAL</b>		<b>1,803,050.06</b>	-	<b>1,803,050.06</b>	-	-	-	-		<b>1,803,050.06</b>	-	<b>1,803,050.06</b>
Transferencias de Capital Asociaciones		1,783,550.06		1,783,550.06						1,783,550.06		1,783,550.06
Transferencias de Capital Fundaciones		-		-						-		-
Transferencias de Capital Cooperativas		-		-						-		-
Transferencias de Capital Juntas de Educación		-		-						-		-
Transferencias de Capital Gobierno Locales		-		-						-		-
Transferencias de Capital Otras Entidades Privadas sin Fines de Lucro		19,500.00		19,500.00						19,500.00		19,500.00
<b>TOTAL GENERAL</b>	<b>35,205,379.40</b>	<b>4,315,122.10</b>	<b>43,939,702.37</b>	<b>83,460,203.87</b>	-	-	-	-	<b>35,205,379.40</b>	<b>4,315,122.10</b>	<b>43,939,702.37</b>	<b>98,215,264.47</b>

RECURSOS DE INVERSION SOCIAL  
DETALLE DISTRIBUCIÓN GENERAL REGIONAL  
AL 31 DE ENERO 2021

LINEA ESTRATEGICA/ BENEFICIO	PRESUPUESTO AJUSTADO				EGRESOS REALES				%	COMPROMISO				DISPONIBLE			
	FODESAF	IMAS	GOBIERNO CENTRAL	TOTAL	FODESAF	IMAS	GOBIERNO CENTRAL	TOTAL		Ejec	FODESAF	IMAS	GOBIERNO CENTRAL	TOTAL	FODESAF	IMAS	GOBIERNO CENTRAL
<b>PROTECCION SOCIAL</b>	<b>42,995,785.3</b>	<b>434,577.9</b>	<b>6,717,600.0</b>	<b>50,147,963.2</b>	<b>4,176,934.0</b>	<b>47,172.8</b>	<b>546,600.0</b>	<b>4,770,706.8</b>	<b>10%</b>	<b>37,280,237.5</b>	<b>186,291.0</b>	<b>6,083,775.0</b>	<b>43,550,303.5</b>	<b>1,538,613.9</b>	<b>201,114.1</b>	<b>87,225.0</b>	<b>1,826,952.9</b>
<b>TRANSFERENCIAS CORRIENTES</b>	<b>42,995,785.3</b>	<b>434,577.9</b>	<b>6,717,600.0</b>	<b>50,147,963.2</b>	<b>4,176,934.0</b>	<b>47,172.8</b>	<b>546,600.0</b>	<b>4,770,706.8</b>	<b>10%</b>	<b>37,280,237.5</b>	<b>186,291.0</b>	<b>6,083,775.0</b>	<b>43,550,303.5</b>	<b>1,538,613.9</b>	<b>201,114.1</b>	<b>87,225.0</b>	<b>1,826,952.9</b>
Atención a Familias (Fodesaf/IMAS/MTSS)	16,656,480.00	89,994.00	-	16,746,474.0	1,606,380.00	6,593.79	-	1,612,973.8	10%	14,776,275.00	19,744.28	-	14,796,019.3	273,825.00	63,655.93	-	337,480.93
Atención a Familias (Seguridad Alimentaria)	-	-	6,717,600.00	-	-	-	546,600.00	-	8%	-	-	6,083,775.00	6,083,775.00	-	-	87,225.00	-
Emergencias (FODESAF-IMAS-BONO PROTEGE)	1,000.00	78,000.00	-	79,000.00	140.00	24,083.70	-	24,223.7	31%	-	8,255.04	-	8,255.0	860.00	45,661.27	-	46,521.27
Emergencias FODESAF con destino específico	-	-	-	-	-	-	-	-	0%	-	-	-	-	-	-	-	-
Emergencias INS	-	-	-	-	-	-	-	-	0%	-	-	-	-	-	-	-	-
Emergencias RECOPE	-	-	-	-	-	-	-	-	0%	-	-	-	-	-	-	-	-
Veda	-	-	-	-	-	-	-	-	0%	-	-	-	-	-	-	-	-
Cuido y Desarrollo Infantil Ley 9220	24,925,905.35	-	-	24,925,905.3	2,570,414.01	-	-	2,570,414.0	10%	21,209,762.48	-	-	21,209,762.5	1,145,728.86	-	-	1,145,728.86
Cuido y Desarrollo Infantil (Fodesaf/IMAS/IPANI)	-	256,763.90	-	256,763.9	-	16,495.32	-	16,495.3	6%	-	150,831.70	-	150,831.7	-	89,436.88	-	89,436.88
Asignación Familiar H	1,412,400.00	-	-	1,412,400.0	-	-	-	-	0%	1,294,200.00	-	-	1,294,200.0	118,200.00	-	-	118,200.00
Prestación Alimentaria K	-	-	-	-	-	-	-	-	0%	-	-	-	-	-	-	-	-
Atención Situaciones de Violencia	-	9,820.00	-	9,820.0	-	-	-	-	0%	-	7,460.00	-	7,460.0	-	2,360.00	-	2,360.00
<b>TRANSFERENCIAS DE CAPITAL</b>	<b>-</b>	<b>-</b>	<b>-</b>	<b>-</b>	<b>-</b>	<b>-</b>	<b>-</b>	<b>-</b>	<b>0%</b>	<b>-</b>	<b>-</b>	<b>-</b>	<b>-</b>	<b>-</b>	<b>-</b>	<b>-</b>	<b>-</b>
Mejoramiento de Vivienda	-	-	-	-	-	-	-	-	0%	-	-	-	-	-	-	-	-
Mejoramiento de Vivienda Emergencias	-	-	-	-	-	-	-	-	0%	-	-	-	-	-	-	-	-
<b>PROMOCION SOCIAL</b>	<b>14,999,902.00</b>	<b>300.00</b>	<b>56,350,351.00</b>	<b>71,350,553.00</b>	<b>1,108,476.00</b>	<b>300.00</b>	<b>4,253,309.00</b>	<b>5,362,085.00</b>	<b>8%</b>	<b>13,147,213.00</b>	<b>-</b>	<b>50,369,233.00</b>	<b>63,516,446.00</b>	<b>744,213.00</b>	<b>-</b>	<b>1,727,809.00</b>	<b>2,472,022.00</b>
<b>TRANSFERENCIAS CORRIENTES</b>	<b>14,999,902.00</b>	<b>300.00</b>	<b>56,350,351.00</b>	<b>71,350,553.00</b>	<b>1,108,476.00</b>	<b>300.00</b>	<b>4,253,309.00</b>	<b>5,362,085.00</b>	<b>8%</b>	<b>13,147,213.00</b>	<b>-</b>	<b>50,369,233.00</b>	<b>63,516,446.00</b>	<b>744,213.00</b>	<b>-</b>	<b>1,727,809.00</b>	<b>2,472,022.00</b>
Avancemos	-	300.00	31,162,680.00	31,162,980.0	-	300.00	2,261,510.00	2,261,810.0	7%	-	-	28,473,320.00	28,473,320.0	-	-	427,850.00	427,850.00
Avancemos MEP	-	-	2,162,760.00	2,162,760.0	-	-	170,360.00	170,360.0	8%	-	-	1,883,140.00	1,883,140.0	-	-	109,260.00	109,260.00
Creceemos	14,649,622.00	-	23,024,911.00	37,674,533.0	1,089,506.00	-	1,821,439.00	2,910,945.0	8%	12,815,903.00	-	20,012,773.00	32,828,676.0	744,213.00	-	1,190,699.00	1,934,912.00
TMC-Personas Trabajadoras Menores Edad	350,280.00	-	-	350,280.0	18,970.00	-	-	18,970.0	5%	331,310.00	-	-	331,310.0	-	-	-	-
Procesos Formativos	-	-	-	-	-	-	-	-	0%	-	-	-	-	-	-	-	-
Emprendimientos Productivos Individuales	-	-	-	-	-	-	-	-	0%	-	-	-	-	-	-	-	-
Capacitación	-	-	-	-	-	-	-	-	0%	-	-	-	-	-	-	-	-
Gastos de Implementación Titulación	-	-	-	-	-	-	-	-	0%	-	-	-	-	-	-	-	-
<b>TRANSFERENCIAS DE CAPITAL</b>	<b>-</b>	<b>-</b>	<b>-</b>	<b>-</b>	<b>-</b>	<b>-</b>	<b>-</b>	<b>-</b>	<b>0%</b>	<b>-</b>	<b>-</b>	<b>-</b>	<b>-</b>	<b>-</b>	<b>-</b>	<b>-</b>	<b>-</b>
Compra de Lote	-	-	-	-	-	-	-	-	0%	-	-	-	-	-	-	-	-
<b>SOCIOPRODUCTIVO COMUNAL</b>	<b>-</b>	<b>-</b>	<b>-</b>	<b>-</b>	<b>-</b>	<b>-</b>	<b>-</b>	<b>-</b>	<b>0%</b>	<b>-</b>	<b>-</b>	<b>-</b>	<b>-</b>	<b>-</b>	<b>-</b>	<b>-</b>	<b>-</b>
<b>TRANSFERENCIAS CORRIENTES</b>	<b>-</b>	<b>-</b>	<b>-</b>	<b>-</b>	<b>-</b>	<b>-</b>	<b>-</b>	<b>-</b>	<b>0%</b>	<b>-</b>	<b>-</b>	<b>-</b>	<b>-</b>	<b>-</b>	<b>-</b>	<b>-</b>	<b>-</b>
Transferencias Corrientes Asociaciones	-	-	-	-	-	-	-	-	0%	-	-	-	-	-	-	-	-
Transferencias Corrientes Fundaciones	-	-	-	-	-	-	-	-	0%	-	-	-	-	-	-	-	-
Transferencias Corrientes Cooperativas	-	-	-	-	-	-	-	-	0%	-	-	-	-	-	-	-	-
Transferencias Corrientes Otras Entidades	-	-	-	-	-	-	-	-	0%	-	-	-	-	-	-	-	-
Privadas sin Fines de Lucro	-	-	-	-	-	-	-	-	0%	-	-	-	-	-	-	-	-
<b>TRANSFERENCIAS DE CAPITAL</b>	<b>-</b>	<b>-</b>	<b>-</b>	<b>-</b>	<b>-</b>	<b>-</b>	<b>-</b>	<b>-</b>	<b>0%</b>	<b>-</b>	<b>-</b>	<b>-</b>	<b>-</b>	<b>-</b>	<b>-</b>	<b>-</b>	<b>-</b>
Transferencias de Capital Asociaciones	-	-	-	-	-	-	-	-	0%	-	-	-	-	-	-	-	-
Transferencias de Capital Fundaciones	-	-	-	-	-	-	-	-	0%	-	-	-	-	-	-	-	-
Transferencias de Capital Cooperativas	-	-	-	-	-	-	-	-	0%	-	-	-	-	-	-	-	-
Transferencias de Capital Juntas de Educación	-	-	-	-	-	-	-	-	0%	-	-	-	-	-	-	-	-
Transferencias de Capital Gobierno Locales	-	-	-	-	-	-	-	-	0%	-	-	-	-	-	-	-	-
Transferencias de Capital Otras Entidades	-	-	-	-	-	-	-	-	0%	-	-	-	-	-	-	-	-
Privadas sin Fines de Lucro	-	-	-	-	-	-	-	-	0%	-	-	-	-	-	-	-	-
<b>TOTAL GENERAL</b>	<b>57,995,687.3</b>	<b>434,877.9</b>	<b>63,067,951.0</b>	<b>121,498,516.2</b>	<b>5,285,410.0</b>	<b>47,472.8</b>	<b>4,799,909.0</b>	<b>10,132,791.8</b>	<b>8%</b>	<b>50,427,450.5</b>	<b>186,291.0</b>	<b>56,453,008.0</b>	<b>107,066,749.5</b>	<b>2,282,826.9</b>	<b>201,114.1</b>	<b>1,815,034.0</b>	<b>4,298,974.9</b>

INSTITUTO MIXTO DE AYUDA SOCIAL

AREA DE ADMINISTRACIÓN FINANCIERA/PRESUPUESTO

INVERSION SOCIAL  
AREA REGIONAL NORESTE  
AL 31 DE ENERO 2021  
(En Miles de Colones)

COMPONENTE/ BENEFICIO	PRESUPUESTO AJUSTADO				EGRESOS REALES				COMPROMISO				DISPONIBLE			
	FODESAF	IMAS	GOBIERNO CENTRAL	TOTAL	FODESAF	IMAS	GOBIERNO CENTRAL	TOTAL	FODESAF	IMAS	GOBIERNO CENTRAL	TOTAL	FODESAF	IMAS	GOBIERNO CENTRAL	TOTAL
<b>PROTECCION SOCIAL</b>	<b>6,055,702.54</b>	<b>141,983.00</b>	<b>1,760,400.00</b>	<b>7,958,085.54</b>	<b>515,686.96</b>	<b>25,074.66</b>	<b>142,350.00</b>	<b>683,111.62</b>	<b>5,339,562.00</b>	<b>75,139.75</b>	<b>1,598,550.00</b>	<b>7,013,251.75</b>	<b>200,453.58</b>	<b>41,768.59</b>	<b>19,500.00</b>	<b>261,722.17</b>
<b>TRANSFERENCIAS CORRIENTES</b>	<b>6,055,702.54</b>	<b>141,983.00</b>	<b>1,760,400.00</b>	<b>7,958,085.54</b>	<b>515,686.96</b>	<b>25,074.66</b>	<b>142,350.00</b>	<b>683,111.62</b>	<b>5,339,562.00</b>	<b>75,139.75</b>	<b>1,598,550.00</b>	<b>7,013,251.75</b>	<b>200,453.58</b>	<b>41,768.59</b>	<b>19,500.00</b>	<b>261,722.17</b>
Atención a Familias(Fodesaf/IMAS/MTSS)	697,020.00	41,394.00	-	738,414.00	-	170.00	-	170.00	683,220.00	9,856.75	-	693,076.75	13,800.00	31,367.25	-	45,167.25
Atención a Familias (Seguridad Alimentaria)	-	-	1,760,400.00	1,760,400.00	-	-	-	-	-	-	1,598,550.00	1,598,550.00	-	-	19,500.00	19,500.00
Emergencias FODESAF-IMAS-BONO PROTEGER)	-	28,000.00	-	28,000.00	-	19,576.00	-	19,576.00	-	4,932.00	-	4,932.00	-	3,492.00	-	3,492.00
Emergencias FODESAF con destino específico	-	-	-	-	-	-	-	-	-	-	-	-	-	-	-	-
Emergencias INS	-	-	-	-	-	-	-	-	-	-	-	-	-	-	-	-
Emergencias RECOPE	-	-	-	-	-	-	-	-	-	-	-	-	-	-	-	-
Veda	-	-	-	-	-	-	-	-	-	-	-	-	-	-	-	-
Cuido y Desarrollo Infantil Ley 9220	5,035,882.54	-	-	5,035,882.54	515,686.96	-	-	515,686.96	4,376,642.00	-	-	4,376,642.00	143,553.58	-	-	143,553.58
Cuido y Desarrollo Infantil (Fodesaf/IMAS/PANI)	-	62,769.00	-	62,769.00	-	5,328.66	-	5,328.66	-	52,891.00	-	52,891.00	-	4,549.34	-	4,549.34
Asignación Familiar H	322,800.00	-	-	322,800.00	-	-	-	-	279,700.00	-	-	279,700.00	43,100.00	-	-	43,100.00
Prestación Alimentaria K	-	-	-	-	-	-	-	-	-	-	-	-	-	-	-	-
Atención Situaciones de Violencia	-	9,820.00	-	9,820.00	-	-	-	-	-	7,460.00	-	7,460.00	-	2,360.00	-	2,360.00
<b>TRANSFERENCIAS DE CAPITAL</b>	<b>-</b>	<b>-</b>	<b>-</b>	<b>-</b>	<b>-</b>	<b>-</b>	<b>-</b>	<b>-</b>	<b>-</b>	<b>-</b>	<b>-</b>	<b>-</b>	<b>-</b>	<b>-</b>	<b>-</b>	<b>-</b>
Mejoramiento de Vivienda	-	-	-	-	-	-	-	-	-	-	-	-	-	-	-	-
Mejoramiento de Vivienda Emergencias	-	-	-	-	-	-	-	-	-	-	-	-	-	-	-	-
<b>PROMOCION SOCIAL</b>	<b>33,600.00</b>	<b>-</b>	<b>6,349,816.00</b>	<b>6,383,416.00</b>	<b>-</b>	<b>-</b>	<b>455,054.00</b>	<b>455,054.00</b>	<b>33,600.00</b>	<b>-</b>	<b>5,670,297.00</b>	<b>5,703,897.00</b>	<b>-</b>	<b>-</b>	<b>224,465.00</b>	<b>224,465.00</b>
<b>TRANSFERENCIAS CORRIENTES</b>	<b>33,600.00</b>	<b>-</b>	<b>6,349,816.00</b>	<b>6,383,416.00</b>	<b>-</b>	<b>-</b>	<b>455,054.00</b>	<b>455,054.00</b>	<b>33,600.00</b>	<b>-</b>	<b>5,670,297.00</b>	<b>5,703,897.00</b>	<b>-</b>	<b>-</b>	<b>224,465.00</b>	<b>224,465.00</b>
Avancemos	-	-	3,172,740.00	3,172,740.00	-	-	214,580.00	214,580.00	-	-	2,905,720.00	2,905,720.00	-	-	52,440.00	52,440.00
Avancemos MEP	-	-	93,480.00	93,480.00	-	-	6,880.00	6,880.00	-	-	83,840.00	83,840.00	-	-	2,760.00	2,760.00
Creemos	-	-	3,083,596.00	3,083,596.00	-	-	233,594.00	233,594.00	-	-	2,680,737.00	2,680,737.00	-	-	169,265.00	169,265.00
TMC-Personas Trabajadoras Menores Edad	33,600.00	-	-	33,600.00	-	-	-	-	33,600.00	-	-	33,600.00	-	-	-	-
Procesos Formativos	-	-	-	-	-	-	-	-	-	-	-	-	-	-	-	-
Emprendimientos Productivos Individuales	-	-	-	-	-	-	-	-	-	-	-	-	-	-	-	-
Capacitación	-	-	-	-	-	-	-	-	-	-	-	-	-	-	-	-
Gastos de Implementación Titulación	-	-	-	-	-	-	-	-	-	-	-	-	-	-	-	-
<b>TRANSFERENCIAS DE CAPITAL</b>	<b>-</b>	<b>-</b>	<b>-</b>	<b>-</b>	<b>-</b>	<b>-</b>	<b>-</b>	<b>-</b>	<b>-</b>	<b>-</b>	<b>-</b>	<b>-</b>	<b>-</b>	<b>-</b>	<b>-</b>	<b>-</b>
Compra de Lote	-	-	-	-	-	-	-	-	-	-	-	-	-	-	-	-
<b>SOCIOPRODUCTIVO COMUNAL</b>	<b>-</b>	<b>-</b>	<b>-</b>	<b>-</b>	<b>-</b>	<b>-</b>	<b>-</b>	<b>-</b>	<b>-</b>	<b>-</b>	<b>-</b>	<b>-</b>	<b>-</b>	<b>-</b>	<b>-</b>	<b>-</b>
<b>TRANSFERENCIAS CORRIENTES</b>	<b>-</b>	<b>-</b>	<b>-</b>	<b>-</b>	<b>-</b>	<b>-</b>	<b>-</b>	<b>-</b>	<b>-</b>	<b>-</b>	<b>-</b>	<b>-</b>	<b>-</b>	<b>-</b>	<b>-</b>	<b>-</b>
Transferencias Corrientes Asociaciones	-	-	-	-	-	-	-	-	-	-	-	-	-	-	-	-
Transferencias Corrientes Fundaciones	-	-	-	-	-	-	-	-	-	-	-	-	-	-	-	-
Transferencias Corrientes Cooperativas	-	-	-	-	-	-	-	-	-	-	-	-	-	-	-	-
Transferencias Corrientes Otras Entidades Privadas sin Fines de Lucro	-	-	-	-	-	-	-	-	-	-	-	-	-	-	-	-
<b>TRANSFERENCIAS DE CAPITAL</b>	<b>-</b>	<b>-</b>	<b>-</b>	<b>-</b>	<b>-</b>	<b>-</b>	<b>-</b>	<b>-</b>	<b>-</b>	<b>-</b>	<b>-</b>	<b>-</b>	<b>-</b>	<b>-</b>	<b>-</b>	<b>-</b>
Transferencias de Capital Asociaciones	-	-	-	-	-	-	-	-	-	-	-	-	-	-	-	-
Transferencias de Capital Fundaciones	-	-	-	-	-	-	-	-	-	-	-	-	-	-	-	-
Transferencias de Capital Cooperativas	-	-	-	-	-	-	-	-	-	-	-	-	-	-	-	-
Transferencias de Capital Juntas de Educación	-	-	-	-	-	-	-	-	-	-	-	-	-	-	-	-
Transferencias de Capital Gobierno Locales	-	-	-	-	-	-	-	-	-	-	-	-	-	-	-	-
Transferencias de Capital Otras Entidades Privadas sin Fines de Lucro	-	-	-	-	-	-	-	-	-	-	-	-	-	-	-	-
<b>TOTAL GENERAL</b>	<b>6,089,302.54</b>	<b>141,983.00</b>	<b>8,110,216.00</b>	<b>14,341,501.54</b>	<b>515,686.96</b>	<b>25,074.66</b>	<b>597,404.00</b>	<b>1,138,165.62</b>	<b>5,373,162.00</b>	<b>75,139.75</b>	<b>7,268,847.00</b>	<b>12,717,148.75</b>	<b>200,453.58</b>	<b>41,768.59</b>	<b>243,965.00</b>	<b>486,187.17</b>

**INVERSION SOCIAL  
AREA REGIONAL SUROESTE  
AL 31 DE ENERO 2021  
(En miles de colones)**

LINEA ESTRATEGICA/ BENEFICIO	PRESUPUESTO AJUSTADO				EGRESOS REALES				GASTO TOTAL				DISPONIBLE			
	FODESAF	IMAS	GOBIERNO CENTRAL	TOTAL	FODESAF	IMAS	GOBIERNO CENTRAL	TOTAL	FODESAF	IMAS	GOBIERNO CENTRAL	TOTAL	FODESAF	IMAS	GOBIERNO CENTRAL	TOTAL
<b>PROTECCION SOCIAL</b>	<b>4,058,370.86</b>	<b>46,209.70</b>	<b>1,255,500.00</b>	<b>5,360,080.56</b>	<b>377,500.48</b>	<b>1,730.00</b>	<b>101,625.00</b>	<b>480,855.48</b>	<b>3,566,863.01</b>	<b>3,190.00</b>	<b>1,244,100.00</b>	<b>4,814,153.01</b>	<b>491,507.85</b>	<b>43,019.70</b>	<b>11,400.00</b>	<b>545,927.55</b>
<b>TRANSFERENCIAS CORRIENTES</b>	<b>4,058,370.86</b>	<b>46,209.70</b>	<b>1,255,500.00</b>	<b>5,360,080.56</b>	<b>377,500.48</b>	<b>1,730.00</b>	<b>101,625.00</b>	<b>480,855.48</b>	<b>3,566,863.01</b>	<b>3,190.00</b>	<b>1,244,100.00</b>	<b>4,814,153.01</b>	<b>491,507.85</b>	<b>43,019.70</b>	<b>11,400.00</b>	<b>545,927.55</b>
Atención a Familias(Fodesaf/IMAS/MTSS)	571,080.00	8,600.00	-	579,680.00	70,080.00	1,300.00	-	71,380.00	561,360.00	2,540.00	-	563,900.00	9,720.00	6,060.00	-	15,780.00
Atención a Familias (Seguridad Alimentaria)	-	-	1,255,500.00	1,255,500.00	-	-	101,625.00	101,625.00	-	-	1,244,100.00	1,244,100.00	-	-	11,400.00	11,400.00
Emergencias (FODESAF-IMAS-BONO PROTEGER)	500.00	5,000.00	-	5,500.00	140.00	430.00	-	570.00	140.00	650.00	-	790.00	360.00	4,350.00	-	4,710.00
Emergencias FODESAF con destino específico	-	-	-	-	-	-	-	-	-	-	-	-	-	-	-	-
Emergencias INS	-	-	-	-	-	-	-	-	-	-	-	-	-	-	-	-
Emergencias RECOPE	-	-	-	-	-	-	-	-	-	-	-	-	-	-	-	-
Veda	-	-	-	-	-	-	-	-	-	-	-	-	-	-	-	-
Cuido y Desarrollo Infantil Ley 9220	3,376,390.86	-	-	3,376,390.86	307,280.48	-	-	307,280.48	2,905,963.01	-	-	2,905,963.01	470,427.85	-	-	470,427.85
Cuido y Desarrollo Infantil (Fodesaf/IMAS/PANI)	-	32,609.70	-	32,609.70	-	-	-	-	-	-	-	-	-	32,609.70	-	32,609.70
Asignación Familiar H	110,400.00	-	-	110,400.00	-	-	-	-	99,400.00	-	-	99,400.00	11,000.00	-	-	11,000.00
Prestación Alimentaria K	-	-	-	-	-	-	-	-	-	-	-	-	-	-	-	-
Atención Situaciones de Violencia	-	-	-	-	-	-	-	-	-	-	-	-	-	-	-	-
<b>TRANSFERENCIAS DE CAPITAL</b>	<b>-</b>	<b>-</b>	<b>-</b>	<b>-</b>	<b>-</b>	<b>-</b>	<b>-</b>	<b>-</b>	<b>-</b>	<b>-</b>	<b>-</b>	<b>-</b>	<b>-</b>	<b>-</b>	<b>-</b>	<b>-</b>
Mejoramiento de Vivienda	-	-	-	-	-	-	-	-	-	-	-	-	-	-	-	-
Mejoramiento de Vivienda Emergencias	-	-	-	-	-	-	-	-	-	-	-	-	-	-	-	-
<b>PROMOCION SOCIAL</b>	<b>9,240.00</b>	<b>-</b>	<b>3,946,841.00</b>	<b>3,956,081.00</b>	<b>-</b>	<b>-</b>	<b>296,762.00</b>	<b>296,762.00</b>	<b>9,240.00</b>	<b>-</b>	<b>3,828,696.00</b>	<b>3,837,936.00</b>	<b>-</b>	<b>-</b>	<b>118,145.00</b>	<b>118,145.00</b>
<b>TRANSFERENCIAS CORRIENTES</b>	<b>9,240.00</b>	<b>-</b>	<b>3,946,841.00</b>	<b>3,956,081.00</b>	<b>-</b>	<b>-</b>	<b>296,762.00</b>	<b>296,762.00</b>	<b>9,240.00</b>	<b>-</b>	<b>3,828,696.00</b>	<b>3,837,936.00</b>	<b>-</b>	<b>-</b>	<b>118,145.00</b>	<b>118,145.00</b>
Avancemos	-	-	1,994,400.00	1,994,400.00	-	-	135,440.00	135,440.00	-	-	1,949,460.00	1,949,460.00	-	-	44,940.00	44,940.00
Avancemos MEP	-	-	63,660.00	63,660.00	-	-	4,700.00	4,700.00	-	-	60,540.00	60,540.00	-	-	3,120.00	3,120.00
Creemos	-	-	1,888,781.00	1,888,781.00	-	-	156,622.00	156,622.00	-	-	1,818,696.00	1,818,696.00	-	-	70,085.00	70,085.00
TMC-Personas Trabajadoras Menores Edad	9,240.00	-	-	9,240.00	-	-	-	-	9,240.00	-	-	9,240.00	-	-	-	-
Procesos Formativos	-	-	-	-	-	-	-	-	-	-	-	-	-	-	-	-
Emprendimientos Productivos Individuales	-	-	-	-	-	-	-	-	-	-	-	-	-	-	-	-
Capacitación	-	-	-	-	-	-	-	-	-	-	-	-	-	-	-	-
Gastos de Implementación Titulación	-	-	-	-	-	-	-	-	-	-	-	-	-	-	-	-
<b>TRANSFERENCIAS DE CAPITAL</b>	<b>-</b>	<b>-</b>	<b>-</b>	<b>-</b>	<b>-</b>	<b>-</b>	<b>-</b>	<b>-</b>	<b>-</b>	<b>-</b>	<b>-</b>	<b>-</b>	<b>-</b>	<b>-</b>	<b>-</b>	<b>-</b>
Compra de Lote	-	-	-	-	-	-	-	-	-	-	-	-	-	-	-	-
<b>SOCIOPRODUCTIVO COMUNAL</b>	<b>-</b>	<b>-</b>	<b>-</b>	<b>-</b>	<b>-</b>	<b>-</b>	<b>-</b>	<b>-</b>	<b>-</b>	<b>-</b>	<b>-</b>	<b>-</b>	<b>-</b>	<b>-</b>	<b>-</b>	<b>-</b>
<b>TRANSFERENCIAS CORRIENTES</b>	<b>-</b>	<b>-</b>	<b>-</b>	<b>-</b>	<b>-</b>	<b>-</b>	<b>-</b>	<b>-</b>	<b>-</b>	<b>-</b>	<b>-</b>	<b>-</b>	<b>-</b>	<b>-</b>	<b>-</b>	<b>-</b>
Transferencias Corrientes Asociaciones	-	-	-	-	-	-	-	-	-	-	-	-	-	-	-	-
Transferencias Corrientes Fundaciones	-	-	-	-	-	-	-	-	-	-	-	-	-	-	-	-
Transferencias Corrientes Cooperativas	-	-	-	-	-	-	-	-	-	-	-	-	-	-	-	-
Transferencias Corrientes Otras Entidades Privadas sin Fines de Lucro	-	-	-	-	-	-	-	-	-	-	-	-	-	-	-	-
<b>TRANSFERENCIAS DE CAPITAL</b>	<b>-</b>	<b>-</b>	<b>-</b>	<b>-</b>	<b>-</b>	<b>-</b>	<b>-</b>	<b>-</b>	<b>-</b>	<b>-</b>	<b>-</b>	<b>-</b>	<b>-</b>	<b>-</b>	<b>-</b>	<b>-</b>
Transferencias de Capital Asociaciones	-	-	-	-	-	-	-	-	-	-	-	-	-	-	-	-
Transferencias de Capital Fundaciones	-	-	-	-	-	-	-	-	-	-	-	-	-	-	-	-
Transferencias de Capital Cooperativas	-	-	-	-	-	-	-	-	-	-	-	-	-	-	-	-
Transferencias de Capital Juntas de Educación	-	-	-	-	-	-	-	-	-	-	-	-	-	-	-	-
Transferencias de Capital Gobierno Locales	-	-	-	-	-	-	-	-	-	-	-	-	-	-	-	-
Transferencias de Capital Otras Entidades Privadas sin Fines de Lucro	-	-	-	-	-	-	-	-	-	-	-	-	-	-	-	-
<b>TOTAL GENERAL</b>	<b>4,067,610.86</b>	<b>46,209.70</b>	<b>5,202,341.00</b>	<b>9,316,161.56</b>	<b>377,500.48</b>	<b>1,730.00</b>	<b>398,387.00</b>	<b>777,617.48</b>	<b>3,576,103.01</b>	<b>3,190.00</b>	<b>5,072,796.00</b>	<b>8,652,089.01</b>	<b>491,507.85</b>	<b>43,019.70</b>	<b>129,545.00</b>	<b>664,072.55</b>



**AREA REGIONAL ALAJUELA**  
**AL 31 DE ENERO 2021**  
*(En miles de colones)*

LÍNEA ESTRATEGICA/ BENEFICIO	PRESUPUESTO AJUSTADO				EGRESOS REALES				COMPROMISO				GASTO TOTAL				DISPONIBLE			
	FODESAF	IMAS	GOBIERNO CENTRAL	TOTAL	FODESAF	IMAS	GOBIERNO CENTRAL	TOTAL	FODESAF	IMAS	GOBIERNO CENTRAL	TOTAL	FODESAF	IMAS	GOBIERNO CENTRAL	TOTAL	FODESAF	IMAS	GOBIERNO CENTRAL	TOTAL
<b>PROTECCION SOCIAL</b>	<b>4,143,375.52</b>	<b>77,680.00</b>	<b>-</b>	<b>4,221,055.52</b>	<b>397,789.14</b>	<b>5,510.49</b>	<b>-</b>	<b>403,299.63</b>	<b>3,550,488.00</b>	<b>61,347.30</b>	<b>-</b>	<b>3,611,835.30</b>	<b>3,948,277.14</b>	<b>66,857.79</b>	<b>-</b>	<b>4,015,134.93</b>	<b>195,098.38</b>	<b>10,822.21</b>	<b>-</b>	<b>205,920.59</b>
<b>TRANSFERENCIAS CORRIENTES</b>	<b>4,143,375.52</b>	<b>77,680.00</b>	<b>-</b>	<b>4,221,055.52</b>	<b>397,789.14</b>	<b>5,510.49</b>	<b>-</b>	<b>403,299.63</b>	<b>3,550,488.00</b>	<b>61,347.30</b>	<b>-</b>	<b>3,611,835.30</b>	<b>3,948,277.14</b>	<b>66,857.79</b>	<b>-</b>	<b>4,015,134.93</b>	<b>195,098.38</b>	<b>10,822.21</b>	<b>-</b>	<b>205,920.59</b>
Atención a Familias(Fodesaf/IMAS/MTSS)	1,971,660.00	5,000.00	-	1,976,660.00	192,795.00	-	-	192,795.00	1,755,645.00	-	-	1,755,645.00	1,948,440.00	-	-	1,948,440.00	23,220.00	5,000.00	-	28,220.00
Atención a Familias (Seguridad Alimentaria)	-	-	-	-	-	-	-	-	-	-	-	-	-	-	-	-	-	-	-	-
Emergencias (FODESAF-IMAS-BONO PROTEGER)	-	5,000.00	-	5,000.00	-	-	-	-	-	1,906.30	-	1,906.30	-	1,906.30	-	1,906.30	-	3,093.70	-	3,093.70
Emergencias FODESAF con destino específico	-	-	-	-	-	-	-	-	-	-	-	-	-	-	-	-	-	-	-	-
Emergencias INS	-	-	-	-	-	-	-	-	-	-	-	-	-	-	-	-	-	-	-	-
Emergencias RECOPE	-	-	-	-	-	-	-	-	-	-	-	-	-	-	-	-	-	-	-	-
Veda	-	-	-	-	-	-	-	-	-	-	-	-	-	-	-	-	-	-	-	-
Cuido y Desarrollo Infantil Ley 9220	2,116,515.52	-	-	2,116,515.52	204,994.14	-	-	204,994.14	1,739,643.00	-	-	1,739,643.00	1,944,637.14	-	-	1,944,637.14	171,878.38	-	-	171,878.38
Cuido y Desarrollo Infantil (Fodesaf/IMAS/PANI)	-	67,680.00	-	67,680.00	-	5,510.49	-	5,510.49	-	59,441.00	-	59,441.00	-	64,951.49	-	64,951.49	-	2,728.51	-	2,728.51
Asignación Familiar H	55,200.00	-	-	55,200.00	-	-	-	-	55,200.00	-	-	55,200.00	55,200.00	-	-	55,200.00	-	-	-	-
Prestación Alimentaria K	-	-	-	-	-	-	-	-	-	-	-	-	-	-	-	-	-	-	-	-
Atención Situaciones de Violencia	-	-	-	-	-	-	-	-	-	-	-	-	-	-	-	-	-	-	-	-
<b>TRANSFERENCIAS DE CAPITAL</b>	<b>-</b>	<b>-</b>	<b>-</b>	<b>-</b>	<b>-</b>	<b>-</b>	<b>-</b>	<b>-</b>	<b>-</b>	<b>-</b>	<b>-</b>	<b>-</b>	<b>-</b>	<b>-</b>	<b>-</b>	<b>-</b>	<b>-</b>	<b>-</b>	<b>-</b>	<b>-</b>
Mejoramiento de Vivienda	-	-	-	-	-	-	-	-	-	-	-	-	-	-	-	-	-	-	-	-
Mejoramiento de Vivienda Emergencias	-	-	-	-	-	-	-	-	-	-	-	-	-	-	-	-	-	-	-	-
<b>PROMOCION SOCIAL</b>	<b>3,139,020.00</b>	<b>-</b>	<b>3,889,663.00</b>	<b>7,028,683.00</b>	<b>223,449.00</b>	<b>-</b>	<b>258,794.00</b>	<b>482,243.00</b>	<b>2,737,155.00</b>	<b>-</b>	<b>3,570,124.00</b>	<b>6,307,279.00</b>	<b>2,960,604.00</b>	<b>-</b>	<b>3,828,918.00</b>	<b>6,789,522.00</b>	<b>178,416.00</b>	<b>-</b>	<b>60,745.00</b>	<b>239,161.00</b>
<b>TRANSFERENCIAS CORRIENTES</b>	<b>3,139,020.00</b>	<b>-</b>	<b>3,889,663.00</b>	<b>7,028,683.00</b>	<b>223,449.00</b>	<b>-</b>	<b>258,794.00</b>	<b>482,243.00</b>	<b>2,737,155.00</b>	<b>-</b>	<b>3,570,124.00</b>	<b>6,307,279.00</b>	<b>2,960,604.00</b>	<b>-</b>	<b>3,828,918.00</b>	<b>6,789,522.00</b>	<b>178,416.00</b>	<b>-</b>	<b>60,745.00</b>	<b>239,161.00</b>
Avancemos	-	-	3,311,520.00	3,311,520.00	-	-	217,700.00	217,700.00	-	-	3,078,820.00	3,078,820.00	-	-	3,296,520.00	3,296,520.00	-	-	15,000.00	15,000.00
Avancemos MEP	-	-	168,960.00	168,960.00	-	-	12,720.00	12,720.00	-	-	152,280.00	152,280.00	-	-	165,000.00	165,000.00	-	-	3,960.00	3,960.00
Creemos	3,137,340.00	-	409,183.00	3,546,523.00	223,449.00	-	28,374.00	251,823.00	2,735,475.00	-	339,024.00	3,074,499.00	2,958,924.00	-	367,398.00	3,326,322.00	178,416.00	-	41,785.00	220,201.00
TMC-Personas Trabajadoras Menores Edad	1,680.00	-	-	1,680.00	-	-	-	-	1,680.00	-	-	1,680.00	1,680.00	-	1,680.00	1,680.00	-	-	-	-
Procesos Formativos	-	-	-	-	-	-	-	-	-	-	-	-	-	-	-	-	-	-	-	-
Emprendimientos Productivos Individuales	-	-	-	-	-	-	-	-	-	-	-	-	-	-	-	-	-	-	-	-
Capacitación	-	-	-	-	-	-	-	-	-	-	-	-	-	-	-	-	-	-	-	-
Gastos de Implementación Titulación	-	-	-	-	-	-	-	-	-	-	-	-	-	-	-	-	-	-	-	-
<b>TRANSFERENCIAS DE CAPITAL</b>	<b>-</b>	<b>-</b>	<b>-</b>	<b>-</b>	<b>-</b>	<b>-</b>	<b>-</b>	<b>-</b>	<b>-</b>	<b>-</b>	<b>-</b>	<b>-</b>	<b>-</b>	<b>-</b>	<b>-</b>	<b>-</b>	<b>-</b>	<b>-</b>	<b>-</b>	<b>-</b>
Compra de Lote	-	-	-	-	-	-	-	-	-	-	-	-	-	-	-	-	-	-	-	-
<b>SOCIOPRODUCTIVO COMUNAL</b>	<b>-</b>	<b>-</b>	<b>-</b>	<b>-</b>	<b>-</b>	<b>-</b>	<b>-</b>	<b>-</b>	<b>-</b>	<b>-</b>	<b>-</b>	<b>-</b>	<b>-</b>	<b>-</b>	<b>-</b>	<b>-</b>	<b>-</b>	<b>-</b>	<b>-</b>	<b>-</b>
<b>TRANSFERENCIAS CORRIENTES</b>	<b>-</b>	<b>-</b>	<b>-</b>	<b>-</b>	<b>-</b>	<b>-</b>	<b>-</b>	<b>-</b>	<b>-</b>	<b>-</b>	<b>-</b>	<b>-</b>	<b>-</b>	<b>-</b>	<b>-</b>	<b>-</b>	<b>-</b>	<b>-</b>	<b>-</b>	<b>-</b>
Transferencias Corrientes Asociaciones	-	-	-	-	-	-	-	-	-	-	-	-	-	-	-	-	-	-	-	-
Transferencias Corrientes Fundaciones	-	-	-	-	-	-	-	-	-	-	-	-	-	-	-	-	-	-	-	-
Transferencias Corrientes Cooperativas	-	-	-	-	-	-	-	-	-	-	-	-	-	-	-	-	-	-	-	-
Transferencias Corrientes Otras Entidades Privadas sin Fines de Lucro	-	-	-	-	-	-	-	-	-	-	-	-	-	-	-	-	-	-	-	-
<b>TRANSFERENCIAS DE CAPITAL</b>	<b>-</b>	<b>-</b>	<b>-</b>	<b>-</b>	<b>-</b>	<b>-</b>	<b>-</b>	<b>-</b>	<b>-</b>	<b>-</b>	<b>-</b>	<b>-</b>	<b>-</b>	<b>-</b>	<b>-</b>	<b>-</b>	<b>-</b>	<b>-</b>	<b>-</b>	<b>-</b>
Transferencias de Capital Asociaciones	-	-	-	-	-	-	-	-	-	-	-	-	-	-	-	-	-	-	-	-
Transferencias de Capital Fundaciones	-	-	-	-	-	-	-	-	-	-	-	-	-	-	-	-	-	-	-	-
Transferencias de Capital Cooperativas	-	-	-	-	-	-	-	-	-	-	-	-	-	-	-	-	-	-	-	-
Transferencias de Capital Juntas de Educación	-	-	-	-	-	-	-	-	-	-	-	-	-	-	-	-	-	-	-	-
Transferencias de Capital Gobierno Locales	-	-	-	-	-	-	-	-	-	-	-	-	-	-	-	-	-	-	-	-
Transferencias de Capital Otras Entidades Privadas sin Fines de Lucro	-	-	-	-	-	-	-	-	-	-	-	-	-	-	-	-	-	-	-	-
<b>TOTAL GENERAL</b>	<b>7,282,395.52</b>	<b>77,680.00</b>	<b>3,889,663.00</b>	<b>11,249,738.52</b>	<b>621,238.14</b>	<b>5,510.49</b>	<b>258,794.00</b>	<b>885,542.63</b>	<b>6,287,643.00</b>	<b>61,347.30</b>	<b>3,570,124.00</b>	<b>9,919,114.30</b>	<b>6,908,881.14</b>	<b>66,857.79</b>	<b>3,828,918.00</b>	<b>10,804,656.93</b>	<b>373,514.38</b>	<b>10,822.21</b>	<b>60,745.00</b>	<b>445,061.59</b>

**INVERSION SOCIAL  
AREA REGIONAL CARTAGO  
AL 31 DE ENERO 2021  
(En miles de colones)**

LÍNEA ESTRATEGICA/ BENEFICIO	PRESUPUESTO AJUSTADO				EGRESOS REALES				COMPROMISO				GASTO TOTAL				DISPONIBLE			
	FODESAF	IMAS	GOBIERNO CENTRAL	TOTAL	FODESAF	IMAS	GOBIERNO CENTRAL	TOTAL	FODESAF	IMAS	GOBIERNO CENTRAL	TOTAL	FODESAF	IMAS	GOBIERNO CENTRAL	TOTAL	FODESAF	IMAS	GOBIERNO CENTRAL	TOTAL
<b>PROTECCION SOCIAL</b>	<b>3,302,446.33</b>	<b>12,358.00</b>	<b>1,850,400.00</b>	<b>5,165,204.33</b>	<b>344,490.95</b>	<b>358.72</b>	<b>150,600.00</b>	<b>495,449.67</b>	<b>2,830,829.22</b>	<b>3,801.28</b>	<b>1,662,075.00</b>	<b>4,496,705.50</b>	<b>3,175,320.17</b>	<b>4,160.00</b>	<b>1,812,675.00</b>	<b>4,992,155.17</b>	<b>127,126.16</b>	<b>8,198.00</b>	<b>37,725.00</b>	<b>173,049.16</b>
<b>TRANSFERENCIAS CORRIENTES</b>	<b>3,302,446.33</b>	<b>12,358.00</b>	<b>1,850,400.00</b>	<b>5,165,204.33</b>	<b>344,490.95</b>	<b>358.72</b>	<b>150,600.00</b>	<b>495,449.67</b>	<b>2,830,829.22</b>	<b>3,801.28</b>	<b>1,662,075.00</b>	<b>4,496,705.50</b>	<b>3,175,320.17</b>	<b>4,160.00</b>	<b>1,812,675.00</b>	<b>4,992,155.17</b>	<b>127,126.16</b>	<b>8,198.00</b>	<b>37,725.00</b>	<b>173,049.16</b>
Atención a Familias(Fodesaf/IMAS/MTSS)	737,220.00	5,000.00		742,220.00	95,280.00	96.72		95,376.72	631,680.00	1,565.28		633,245.28	726,960.00	1,662.00		728,622.00	10,260.00	3,338.00		13,598.00
Atención a Familias (Seguridad Alimentaria)			1,850,400.00	1,850,400.00			150,600.00	150,600.00			1,662,075.00	1,662,075.00			1,812,675.00	1,812,675.00			37,725.00	37,725.00
Emergencias (FODESAF-IMAS-BONO PROTEGE)		5,000.00		5,000.00						140.00				140.00		140.00		4,860.00		4,860.00
Emergencias FODESAF con destino específico																				
Emergencias INS																				
Emergencias RECOPE																				
Veda																				
Cuido y Desarrollo Infantil Ley 9220	2,411,626.33			2,411,626.33	249,210.95			249,210.95	2,058,649.22			2,058,649.22	2,307,860.17			2,307,860.17	103,766.16			103,766.16
Cuido y Desarrollo Infantil (Fodesaf/IMAS/PANI)		2,358.00		2,358.00		262.00		262.00		2,096.00		2,096.00		2,358.00		2,358.00				
Asignación Familiar H	153,600.00			153,600.00						140,500.00		140,500.00	140,500.00			140,500.00	13,100.00			13,100.00
Prestación Alimentaria K																				
Atención Situaciones de Violencia																				
<b>TRANSFERENCIAS DE CAPITAL</b>	<b>-</b>	<b>-</b>	<b>-</b>	<b>-</b>	<b>-</b>	<b>-</b>	<b>-</b>	<b>-</b>	<b>-</b>	<b>-</b>	<b>-</b>	<b>-</b>	<b>-</b>	<b>-</b>	<b>-</b>	<b>-</b>	<b>-</b>	<b>-</b>	<b>-</b>	<b>-</b>
Mejoramiento de Vivienda																				
Mejoramiento de Vivienda Emergencias																				
<b>PROMOCION SOCIAL</b>	<b>27,720.00</b>	<b>-</b>	<b>8,728,078.00</b>	<b>8,755,798.00</b>	<b>1,960.00</b>	<b>-</b>	<b>692,725.00</b>	<b>694,685.00</b>	<b>25,760.00</b>	<b>-</b>	<b>7,704,138.00</b>	<b>7,729,898.00</b>	<b>27,720.00</b>	<b>-</b>	<b>8,396,863.00</b>	<b>8,424,583.00</b>	<b>-</b>	<b>-</b>	<b>331,215.00</b>	<b>331,215.00</b>
<b>TRANSFERENCIAS CORRIENTES</b>	<b>27,720.00</b>	<b>-</b>	<b>8,728,078.00</b>	<b>8,755,798.00</b>	<b>1,960.00</b>	<b>-</b>	<b>692,725.00</b>	<b>694,685.00</b>	<b>25,760.00</b>	<b>-</b>	<b>7,704,138.00</b>	<b>7,729,898.00</b>	<b>27,720.00</b>	<b>-</b>	<b>8,396,863.00</b>	<b>8,424,583.00</b>	<b>-</b>	<b>-</b>	<b>331,215.00</b>	<b>331,215.00</b>
Avancemos			3,873,360.00	3,873,360.00			304,660.00	304,660.00			3,559,830.00	3,559,830.00			3,864,490.00	3,864,490.00			8,870.00	8,870.00
Avancemos MEP			199,560.00	199,560.00			18,310.00	18,310.00			177,890.00	177,890.00			196,200.00	196,200.00			3,360.00	3,360.00
Crececos			4,655,158.00	4,655,158.00			369,755.00	369,755.00			3,966,418.00	3,966,418.00			4,336,173.00	4,336,173.00			318,985.00	318,985.00
TMC-Personas Trabajadoras Menores Edad	27,720.00			27,720.00	1,960.00			1,960.00	25,760.00			25,760.00	27,720.00			27,720.00				
Procesos Formativos																				
Emprendimientos Productivos Individuales																				
Capacitación																				
Gastos de Implementacion Titulación																				
<b>TRANSFERENCIAS DE CAPITAL</b>	<b>-</b>	<b>-</b>	<b>-</b>	<b>-</b>	<b>-</b>	<b>-</b>	<b>-</b>	<b>-</b>	<b>-</b>	<b>-</b>	<b>-</b>	<b>-</b>	<b>-</b>	<b>-</b>	<b>-</b>	<b>-</b>	<b>-</b>	<b>-</b>	<b>-</b>	<b>-</b>
Compra de Lote																				
<b>SOCIOPRODUCTIVO COMUNAL</b>	<b>-</b>	<b>-</b>	<b>-</b>	<b>-</b>	<b>-</b>	<b>-</b>	<b>-</b>	<b>-</b>	<b>-</b>	<b>-</b>	<b>-</b>	<b>-</b>	<b>-</b>	<b>-</b>	<b>-</b>	<b>-</b>	<b>-</b>	<b>-</b>	<b>-</b>	<b>-</b>
<b>TRANSFERENCIAS CORRIENTES</b>	<b>-</b>	<b>-</b>	<b>-</b>	<b>-</b>	<b>-</b>	<b>-</b>	<b>-</b>	<b>-</b>	<b>-</b>	<b>-</b>	<b>-</b>	<b>-</b>	<b>-</b>	<b>-</b>	<b>-</b>	<b>-</b>	<b>-</b>	<b>-</b>	<b>-</b>	<b>-</b>
Transferencias Corrientes Asociaciones																				
Transferencias Corrientes Fundaciones																				
Transferencias Corrientes Cooperativas																				
Transferencias Corrientes Otras Entidades Privadas sin Fines de Lucro																				
<b>TRANSFERENCIAS DE CAPITAL</b>	<b>-</b>	<b>-</b>	<b>-</b>	<b>-</b>	<b>-</b>	<b>-</b>	<b>-</b>	<b>-</b>	<b>-</b>	<b>-</b>	<b>-</b>	<b>-</b>	<b>-</b>	<b>-</b>	<b>-</b>	<b>-</b>	<b>-</b>	<b>-</b>	<b>-</b>	<b>-</b>
Transferencias de Capital Asociaciones																				
Transferencias de Capital Fundaciones																				
Transferencias de Capital Cooperativas																				
Transferencias de Capital Juntas de Educación																				
Transferencias de Capital Gobierno Locales																				
Transferencias de Capital Otras Entidades Privadas sin Fines de Lucro																				
<b>TOTAL GENERAL</b>	<b>3,330,166.33</b>	<b>12,358.00</b>	<b>10,578,478.00</b>	<b>13,921,002.33</b>	<b>346,450.95</b>	<b>358.72</b>	<b>843,325.00</b>	<b>1,190,134.67</b>	<b>2,856,589.22</b>	<b>3,801.28</b>	<b>9,366,213.00</b>	<b>12,226,603.50</b>	<b>3,203,040.17</b>	<b>4,160.00</b>	<b>10,209,538.00</b>	<b>13,416,738.17</b>	<b>127,126.16</b>	<b>8,198.00</b>	<b>368,940.00</b>	<b>504,264.16</b>

**INVERSION SOCIAL  
AREA REGIONAL HEREDIA  
AL 31 DE ENERO 2021  
(En miles de colones)**

LINEA ESTRATEGICA/ BENEFICIO	PRESUPUESTO AJUSTADO				EGRESOS REALES				COMPROMISO				GASTO TOTAL				DISPONIBLE			
	FODESAF	IMAS	GOBIERNO CENTRAL	TOTAL	FODESAF	IMAS	GOBIERNO CENTRAL	TOTAL	FODESAF	IMAS	GOBIERNO CENTRAL	TOTAL	FODESAF	IMAS	GOBIERNO CENTRAL	TOTAL	FODESAF	IMAS	GOBIERNO CENTRAL	TOTAL
<b>PROTECCION SOCIAL</b>	4,592,978.37	42,293.85	-	4,635,272.22	474,502.22	4,263.95	-	478,766.18	4,042,630.46	26,829.20	-	4,069,459.66	4,517,132.69	31,093.15	-	4,548,225.84	75,845.68	11,200.70	-	87,046.38
<b>TRANSFERENCIAS CORRIENTES</b>	4,592,978.37	42,293.85	-	4,635,272.22	474,502.22	4,263.95	-	478,766.18	4,042,630.46	26,829.20	-	4,069,459.66	4,517,132.69	31,093.15	-	4,548,225.84	75,845.68	11,200.70	-	87,046.38
Atención a Familias(Fodesaf/IMAS/MTSS)	1,431,120.00	5,000.00	-	1,436,120.00	136,800.00	1,564.30	-	138,364.30	1,276,785.00	2,175.00	-	1,278,960.00	1,413,585.00	3,739.30	-	1,417,324.30	17,535.00	1,260.70	-	18,795.70
Atención a Familias (Seguridad Alimentaria)	-	-	-	-	-	-	-	-	-	-	-	-	-	-	-	-	-	-	-	-
Emergencias (FODESAF-IMAS-BONO PROT)	-	10,000.00	-	10,000.00	-	60.00	-	60.00	-	-	-	-	-	60.00	-	60.00	-	9,940.00	-	9,940.00
Emergencias FODESAF con destino específico	-	-	-	-	-	-	-	-	-	-	-	-	-	-	-	-	-	-	-	-
Emergencias INS	-	-	-	-	-	-	-	-	-	-	-	-	-	-	-	-	-	-	-	-
Emergencias RECOPE	-	-	-	-	-	-	-	-	-	-	-	-	-	-	-	-	-	-	-	-
Veda	-	-	-	-	-	-	-	-	-	-	-	-	-	-	-	-	-	-	-	-
Cuido y Desarrollo Infantil Ley 9220	3,110,258.37	-	-	3,110,258.37	337,702.22	-	-	337,702.22	2,715,145.46	-	-	2,715,145.46	3,052,847.69	-	-	3,052,847.69	57,410.68	-	-	57,410.68
Cuido y Desarrollo Infantil (Fodesaf/IMAS/PANI)	-	27,293.85	-	27,293.85	-	2,639.65	-	2,639.65	-	24,654.20	-	24,654.20	-	27,293.85	-	27,293.85	-	-	-	-
Asignación Familiar H	51,600.00	-	-	51,600.00	-	-	-	-	50,700.00	-	-	50,700.00	-	-	-	50,700.00	900.00	-	-	900.00
Prestación Alimentaria K	-	-	-	-	-	-	-	-	-	-	-	-	-	-	-	-	-	-	-	-
Atención Situaciones de Violencia	-	-	-	-	-	-	-	-	-	-	-	-	-	-	-	-	-	-	-	-
<b>TRANSFERENCIAS DE CAPITAL</b>	-	-	-	-	-	-	-	-	-	-	-	-	-	-	-	-	-	-	-	-
Mejoramiento de Vivienda	-	-	-	-	-	-	-	-	-	-	-	-	-	-	-	-	-	-	-	-
Mejoramiento de Vivienda Emergencias	-	-	-	-	-	-	-	-	-	-	-	-	-	-	-	-	-	-	-	-
<b>PROMOCION SOCIAL</b>	9,240.00	300.00	4,044,175.00	4,053,715.00	560.00	300.00	318,884.00	319,744.00	8,680.00	-	3,643,341.00	3,652,021.00	18,480.00	-	4,323,010.00	4,341,490.00	-	-	114,580.00	114,580.00
<b>TRANSFERENCIAS CORRIENTES</b>	9,240.00	300.00	4,044,175.00	4,053,715.00	560.00	300.00	318,884.00	319,744.00	8,680.00	-	3,643,341.00	3,652,021.00	18,480.00	-	4,323,010.00	4,341,490.00	-	-	114,580.00	114,580.00
Avancemos	-	300.00	1,825,380.00	1,825,680.00	-	300.00	140,390.00	140,690.00	-	-	1,660,330.00	1,660,330.00	9,240.00	-	2,161,505.00	2,170,745.00	-	-	57,290.00	57,290.00
Avancemos MEP	-	-	175,320.00	175,320.00	-	-	12,710.00	12,710.00	-	-	157,990.00	157,990.00	-	-	170,700.00	170,700.00	-	-	4,620.00	4,620.00
Creemos	-	-	2,043,475.00	2,043,475.00	-	-	165,784.00	165,784.00	-	-	1,825,021.00	1,825,021.00	-	-	1,990,805.00	1,990,805.00	-	-	52,670.00	52,670.00
TMC-Personas Trabajadoras Menores Edad	9,240.00	-	-	9,240.00	560.00	-	-	560.00	8,680.00	-	-	8,680.00	9,240.00	-	9,240.00	-	-	-	-	-
Procesos Formativos	-	-	-	-	-	-	-	-	-	-	-	-	-	-	-	-	-	-	-	-
Emprendimientos Productivos Individuales	-	-	-	-	-	-	-	-	-	-	-	-	-	-	-	-	-	-	-	-
Capacitación	-	-	-	-	-	-	-	-	-	-	-	-	-	-	-	-	-	-	-	-
Gastos de Implementación Titulación	-	-	-	-	-	-	-	-	-	-	-	-	-	-	-	-	-	-	-	-
<b>TRANSFERENCIAS DE CAPITAL</b>	-	-	-	-	-	-	-	-	-	-	-	-	-	-	-	-	-	-	-	-
Compra de Lote	-	-	-	-	-	-	-	-	-	-	-	-	-	-	-	-	-	-	-	-
<b>SOCIOPRODUCTIVO COMUNAL</b>	-	-	-	-	-	-	-	-	-	-	-	-	-	-	-	-	-	-	-	-
<b>TRANSFERENCIAS CORRIENTES</b>	-	-	-	-	-	-	-	-	-	-	-	-	-	-	-	-	-	-	-	-
Transferencias Corrientes Asociaciones	-	-	-	-	-	-	-	-	-	-	-	-	-	-	-	-	-	-	-	-
Transferencias Corrientes Fundaciones	-	-	-	-	-	-	-	-	-	-	-	-	-	-	-	-	-	-	-	-
Transferencias Corrientes Cooperativas	-	-	-	-	-	-	-	-	-	-	-	-	-	-	-	-	-	-	-	-
Transferencias Corrientes Otras Entidades	-	-	-	-	-	-	-	-	-	-	-	-	-	-	-	-	-	-	-	-
Privadas sin Fines de Lucro	-	-	-	-	-	-	-	-	-	-	-	-	-	-	-	-	-	-	-	-
<b>TRANSFERENCIAS DE CAPITAL</b>	-	-	-	-	-	-	-	-	-	-	-	-	-	-	-	-	-	-	-	-
Transferencias de Capital Asociaciones	-	-	-	-	-	-	-	-	-	-	-	-	-	-	-	-	-	-	-	-
Transferencias de Capital Fundaciones	-	-	-	-	-	-	-	-	-	-	-	-	-	-	-	-	-	-	-	-
Transferencias de Capital Cooperativas	-	-	-	-	-	-	-	-	-	-	-	-	-	-	-	-	-	-	-	-
Transferencias de Capital Juntas de Educación	-	-	-	-	-	-	-	-	-	-	-	-	-	-	-	-	-	-	-	-
Transferencias de Capital Gobierno Locales	-	-	-	-	-	-	-	-	-	-	-	-	-	-	-	-	-	-	-	-
Transferencias de Capital Otras Entidades	-	-	-	-	-	-	-	-	-	-	-	-	-	-	-	-	-	-	-	-
Privadas sin Fines de Lucro	-	-	-	-	-	-	-	-	-	-	-	-	-	-	-	-	-	-	-	-
<b>TOTAL GENERAL</b>	<b>4,602,218.37</b>	<b>42,593.85</b>	<b>4,044,175.00</b>	<b>8,688,987.22</b>	<b>475,062.22</b>	<b>4,563.95</b>	<b>318,884.00</b>	<b>798,510.18</b>	<b>4,051,310.46</b>	<b>26,829.20</b>	<b>3,643,341.00</b>	<b>7,721,480.66</b>	<b>4,535,612.69</b>	<b>31,093.15</b>	<b>4,323,010.00</b>	<b>8,889,715.84</b>	<b>75,845.68</b>	<b>11,200.70</b>	<b>114,580.00</b>	<b>201,626.38</b>



**INVERSION SOCIAL**  
**AREA REGIONAL PUNTARENAS**  
**AL 31 DE ENERO 2021**  
*(En miles de colones)*

LÍNEA ESTRATEGICA/ BENEFICIO	PRESUPUESTO AJUSTADO				EGRESOS REALES				COMPROMISO				DISPONIBLE			
	FODESAF	IMAS	GOBIERNO CENTRAL	TOTAL	FODESAF	IMAS	GOBIERNO CENTRAL	TOTAL	FODESAF	IMAS	GOBIERNO CENTRAL	TOTAL	FODESAF	IMAS	GOBIERNO CENTRAL	TOTAL
<b>PROTECCION SOCIAL</b>	<b>4,355,414.00</b>	<b>19,837.00</b>	-	<b>4,375,251.00</b>	<b>419,044.00</b>	<b>2,039.75</b>	-	<b>421,083.75</b>	<b>3,843,630.00</b>	<b>5,830.94</b>	-	<b>3,849,460.94</b>	<b>92,740.00</b>	<b>11,966.32</b>	-	<b>104,706.32</b>
<b>TRANSFERENCIAS CORRIENTES</b>	<b>4,355,414.00</b>	<b>19,837.00</b>	-	<b>4,375,251.00</b>	<b>419,044.00</b>	<b>2,039.75</b>	-	<b>421,083.75</b>	<b>3,843,630.00</b>	<b>5,830.94</b>	-	<b>3,849,460.94</b>	<b>92,740.00</b>	<b>11,966.32</b>	-	<b>104,706.32</b>
Atención a Familias(Fodesaf/IMAS/MTSS)	2,601,720.00	5,000.00	-	2,606,720.00	247,755.00	1,027.75	-	248,782.75	2,308,230.00	1,100.00	-	2,309,330.00	45,735.00	2,872.25	-	48,607.25
Atención a Familias (Seguridad Alimentaria)	-	-	-	-	-	-	-	-	-	-	-	-	-	-	-	-
Emergencias (FODESAF-IMAS-BONO PROTE)	500.00	5,000.00	-	5,500.00	-	400.00	-	400.00	-	622.94	-	622.94	500.00	3,977.07	-	4,477.07
Emergencias FODESAF con destino especific	-	-	-	-	-	-	-	-	-	-	-	-	-	-	-	-
Emergencias INS	-	-	-	-	-	-	-	-	-	-	-	-	-	-	-	-
Emergencias RECOPE	-	-	-	-	-	-	-	-	-	-	-	-	-	-	-	-
Veda	-	-	-	-	-	-	-	-	-	-	-	-	-	-	-	-
Cuido y Desarrollo Infantil Ley 9220	1,597,194.00	-	-	1,597,194.00	171,289.00	-	-	171,289.00	1,385,000.00	-	-	1,385,000.00	40,905.00	-	-	40,905.00
Cuido y Desarrollo Infantil (Fodesaf/IMAS/PANI)	-	9,837.00	-	9,837.00	-	612.00	-	612.00	-	4,108.00	-	4,108.00	-	5,117.00	-	5,117.00
Asignación Familiar H	156,000.00	-	-	156,000.00	-	-	-	-	150,400.00	-	-	150,400.00	5,600.00	-	-	5,600.00
Prestación Alimentaria K	-	-	-	-	-	-	-	-	-	-	-	-	-	-	-	-
Atención Situaciones de Violencia	-	-	-	-	-	-	-	-	-	-	-	-	-	-	-	-
<b>TRANSFERENCIAS DE CAPITAL</b>	-	-	-	-	-	-	-	-	-	-	-	-	-	-	-	-
Mejoramiento de Vivienda	-	-	-	-	-	-	-	-	-	-	-	-	-	-	-	-
Mejoramiento de Vivienda Emergencias	-	-	-	-	-	-	-	-	-	-	-	-	-	-	-	-
<b>PROMOCION SOCIAL</b>	<b>142,800.00</b>	-	<b>5,722,741.00</b>	<b>5,865,541.00</b>	<b>10,570.00</b>	-	<b>453,435.00</b>	<b>464,005.00</b>	<b>132,230.00</b>	-	<b>5,094,962.00</b>	<b>5,227,192.00</b>	-	-	<b>174,344.00</b>	<b>174,344.00</b>
<b>TRANSFERENCIAS CORRIENTES</b>	<b>142,800.00</b>	-	<b>5,722,741.00</b>	<b>5,865,541.00</b>	<b>10,570.00</b>	-	<b>453,435.00</b>	<b>464,005.00</b>	<b>132,230.00</b>	-	<b>5,094,962.00</b>	<b>5,227,192.00</b>	-	-	<b>174,344.00</b>	<b>174,344.00</b>
Avancemos	-	-	2,512,320.00	2,512,320.00	-	-	186,180.00	186,180.00	-	-	2,290,020.00	2,290,020.00	-	-	36,120.00	36,120.00
Avancemos MEP	-	-	191,640.00	191,640.00	-	-	15,200.00	15,200.00	-	-	166,660.00	166,660.00	-	-	9,780.00	9,780.00
Creemos	-	-	3,018,781.00	3,018,781.00	-	-	252,055.00	252,055.00	-	-	2,638,282.00	2,638,282.00	-	-	128,444.00	128,444.00
TMC-Personas Trabajadoras Menores Edad	142,800.00	-	-	142,800.00	10,570.00	-	-	10,570.00	132,230.00	-	-	132,230.00	-	-	-	-
Procesos Formativos	-	-	-	-	-	-	-	-	-	-	-	-	-	-	-	-
Emprendimientos Productivos Individuales	-	-	-	-	-	-	-	-	-	-	-	-	-	-	-	-
Capacitación	-	-	-	-	-	-	-	-	-	-	-	-	-	-	-	-
Gastos de Implementacion Titulación	-	-	-	-	-	-	-	-	-	-	-	-	-	-	-	-
<b>TRANSFERENCIAS DE CAPITAL</b>	-	-	-	-	-	-	-	-	-	-	-	-	-	-	-	-
Compra de Lote	-	-	-	-	-	-	-	-	-	-	-	-	-	-	-	-
<b>SOCIOPRODUCTIVO COMUNAL</b>	-	-	-	-	-	-	-	-	-	-	-	-	-	-	-	-
<b>TRANSFERENCIAS CORRIENTES</b>	-	-	-	-	-	-	-	-	-	-	-	-	-	-	-	-
Transferencias Corrientes Asociaciones	-	-	-	-	-	-	-	-	-	-	-	-	-	-	-	-
Transferencias Corrientes Fundaciones	-	-	-	-	-	-	-	-	-	-	-	-	-	-	-	-
Transferencias Corrientes Cooperativas	-	-	-	-	-	-	-	-	-	-	-	-	-	-	-	-
Privadas sin Fines de Lucro	-	-	-	-	-	-	-	-	-	-	-	-	-	-	-	-
<b>TRANSFERENCIAS DE CAPITAL</b>	-	-	-	-	-	-	-	-	-	-	-	-	-	-	-	-
Transferencias de Capital Asociaciones	-	-	-	-	-	-	-	-	-	-	-	-	-	-	-	-
Transferencias de Capital Fundaciones	-	-	-	-	-	-	-	-	-	-	-	-	-	-	-	-
Transferencias de Capital Cooperativas	-	-	-	-	-	-	-	-	-	-	-	-	-	-	-	-
Transferencias de Capital Juntas de Educación	-	-	-	-	-	-	-	-	-	-	-	-	-	-	-	-
Transferencias de Capital Gobierno Locales	-	-	-	-	-	-	-	-	-	-	-	-	-	-	-	-
Transferencias de Capital Otras Entidades	-	-	-	-	-	-	-	-	-	-	-	-	-	-	-	-
Privadas sin Fines de Lucro	-	-	-	-	-	-	-	-	-	-	-	-	-	-	-	-
<b>TOTAL GENERAL</b>	<b>4,498,214.00</b>	<b>19,837.00</b>	<b>5,722,741.00</b>	<b>10,240,792.00</b>	<b>429,614.00</b>	<b>2,039.75</b>	<b>453,435.00</b>	<b>885,088.75</b>	<b>3,975,860.00</b>	<b>5,830.94</b>	<b>5,094,962.00</b>	<b>9,076,652.94</b>	<b>92,740.00</b>	<b>11,966.32</b>	<b>174,344.00</b>	<b>279,050.32</b>

**INVERSION SOCIAL**  
**AREA REGIONAL HUETAR CARIBE**  
**AL 31 DE ENERO 2021**  
**(En miles de colones)**

LÍNEA ESTRATEGICA/ BENEFICIO	PRESUPUESTO AJUSTADO				EGRESOS REALES				COMPROMISO				DISPONIBLE			
	FODESAF	IMAS	GOBIERNO CENTRAL	TOTAL	FODESAF	IMAS	GOBIERNO CENTRAL	TOTAL	FODESAF	IMAS	GOBIERNO CENTRAL	TOTAL	FODESAF	IMAS	GOBIERNO CENTRAL	TOTAL
<b>PROTECCION SOCIAL</b>	<b>3,894,626.63</b>	<b>27,000.00</b>	<b>-</b>	<b>3,921,626.63</b>	<b>375,175.55</b>	<b>2,936.22</b>	<b>-</b>	<b>378,111.76</b>	<b>3,444,988.66</b>	<b>-</b>	<b>-</b>	<b>3,444,988.66</b>	<b>74,462.43</b>	<b>24,063.78</b>	<b>-</b>	<b>98,526.21</b>
<b>TRANSFERENCIAS CORRIENTES</b>	<b>3,894,626.63</b>	<b>27,000.00</b>	<b>-</b>	<b>3,921,626.63</b>	<b>375,175.55</b>	<b>2,936.22</b>	<b>-</b>	<b>378,111.76</b>	<b>3,444,988.66</b>	<b>-</b>	<b>-</b>	<b>3,444,988.66</b>	<b>74,462.43</b>	<b>24,063.78</b>	<b>-</b>	<b>98,526.21</b>
Atención a Familias(Fodesaf/IMAS/MTSS)	2,735,040.00	5,000.00	-	2,740,040.00	258,645.00	-	-	258,645.00	2,451,015.00	-	-	2,451,015.00	25,380.00	5,000.00	-	30,380.00
Atención a Familias (Seguridad Alimentaria)	-	-	-	-	-	-	-	-	-	-	-	-	-	-	-	-
Emergencias (FODESAF-IMAS-BONO PRO	-	5,000.00	-	5,000.00	-	1,125.00	-	1,125.00	-	-	-	-	-	3,875.00	-	3,875.00
Emergencias FODESAF con destino especifi	-	-	-	-	-	-	-	-	-	-	-	-	-	-	-	-
Emergencias INS	-	-	-	-	-	-	-	-	-	-	-	-	-	-	-	-
Emergencias RECOPE	-	-	-	-	-	-	-	-	-	-	-	-	-	-	-	-
Veda	-	-	-	-	-	-	-	-	-	-	-	-	-	-	-	-
Cuido y Desarrollo Infantil Ley 9220	1,123,586.63	-	-	1,123,586.63	116,530.55	-	-	116,530.55	962,373.66	-	-	962,373.66	44,682.43	-	-	44,682.43
Cuido y Desarrollo Infantil (Fodesaf/IMAS/PANI)	-	17,000.00	-	17,000.00	-	1,811.22	-	1,811.22	-	-	-	-	-	15,188.78	-	15,188.78
Asignación Familiar H	36,000.00	-	-	36,000.00	-	-	-	-	31,600.00	-	-	31,600.00	4,400.00	-	-	4,400.00
Prestación Alimentaria K	-	-	-	-	-	-	-	-	-	-	-	-	-	-	-	-
Atención Situaciones de Violencia	-	-	-	-	-	-	-	-	-	-	-	-	-	-	-	-
<b>TRANSFERENCIAS DE CAPITAL</b>	<b>-</b>	<b>-</b>	<b>-</b>	<b>-</b>	<b>-</b>	<b>-</b>	<b>-</b>	<b>-</b>	<b>-</b>	<b>-</b>	<b>-</b>	<b>-</b>	<b>-</b>	<b>-</b>	<b>-</b>	<b>-</b>
Mejoramiento de Vivienda	-	-	-	-	-	-	-	-	-	-	-	-	-	-	-	-
Mejoramiento de Vivienda Emergencias	-	-	-	-	-	-	-	-	-	-	-	-	-	-	-	-
<b>PROMOCION SOCIAL</b>	<b>5,690,715.00</b>	<b>-</b>	<b>5,015,154.00</b>	<b>10,705,869.00</b>	<b>407,568.00</b>	<b>-</b>	<b>304,475.00</b>	<b>712,043.00</b>	<b>4,936,890.00</b>	<b>-</b>	<b>4,545,221.00</b>	<b>9,482,111.00</b>	<b>346,257.00</b>	<b>-</b>	<b>165,458.00</b>	<b>511,715.00</b>
<b>TRANSFERENCIAS CORRIENTES</b>	<b>5,690,715.00</b>	<b>-</b>	<b>5,015,154.00</b>	<b>10,705,869.00</b>	<b>407,568.00</b>	<b>-</b>	<b>304,475.00</b>	<b>712,043.00</b>	<b>4,936,890.00</b>	<b>-</b>	<b>4,545,221.00</b>	<b>9,482,111.00</b>	<b>346,257.00</b>	<b>-</b>	<b>165,458.00</b>	<b>511,715.00</b>
Avancemos	-	-	4,125,180.00	4,125,180.00	-	-	250,560.00	250,560.00	-	-	3,775,140.00	3,775,140.00	-	-	99,480.00	99,480.00
Avancemos MEP	-	-	248,340.00	248,340.00	-	-	19,330.00	19,330.00	-	-	220,010.00	220,010.00	-	-	9,000.00	9,000.00
Creemos	5,611,755.00	-	641,634.00	6,253,389.00	403,928.00	-	34,585.00	438,513.00	4,861,570.00	-	550,071.00	5,411,641.00	346,257.00	-	56,978.00	403,235.00
TMC-Personas Trabajadoras Menores Edad	78,960.00	-	-	78,960.00	3,640.00	-	-	3,640.00	75,320.00	-	-	75,320.00	-	-	-	-
Procesos Formativos	-	-	-	-	-	-	-	-	-	-	-	-	-	-	-	-
Emprendimientos Productivos Individuales	-	-	-	-	-	-	-	-	-	-	-	-	-	-	-	-
Capacitación	-	-	-	-	-	-	-	-	-	-	-	-	-	-	-	-
Gastos de Implementacion Titulación	-	-	-	-	-	-	-	-	-	-	-	-	-	-	-	-
<b>TRANSFERENCIAS DE CAPITAL</b>	<b>-</b>	<b>-</b>	<b>-</b>	<b>-</b>	<b>-</b>	<b>-</b>	<b>-</b>	<b>-</b>	<b>-</b>	<b>-</b>	<b>-</b>	<b>-</b>	<b>-</b>	<b>-</b>	<b>-</b>	<b>-</b>
Compra de Lote	-	-	-	-	-	-	-	-	-	-	-	-	-	-	-	-
<b>SOCIOPRODUCTIVO COMUNAL</b>	<b>-</b>	<b>-</b>	<b>-</b>	<b>-</b>	<b>-</b>	<b>-</b>	<b>-</b>	<b>-</b>	<b>-</b>	<b>-</b>	<b>-</b>	<b>-</b>	<b>-</b>	<b>-</b>	<b>-</b>	<b>-</b>
<b>TRANSFERENCIAS CORRIENTES</b>	<b>-</b>	<b>-</b>	<b>-</b>	<b>-</b>	<b>-</b>	<b>-</b>	<b>-</b>	<b>-</b>	<b>-</b>	<b>-</b>	<b>-</b>	<b>-</b>	<b>-</b>	<b>-</b>	<b>-</b>	<b>-</b>
Transferencias Corrientes Asociaciones	-	-	-	-	-	-	-	-	-	-	-	-	-	-	-	-
Transferencias Corrientes Fundaciones	-	-	-	-	-	-	-	-	-	-	-	-	-	-	-	-
Transferencias Corrientes Cooperativas	-	-	-	-	-	-	-	-	-	-	-	-	-	-	-	-
Transferencias Corrientes Otras Entidades Privadas sin Fines de Lucro	-	-	-	-	-	-	-	-	-	-	-	-	-	-	-	-
<b>TRANSFERENCIAS DE CAPITAL</b>	<b>-</b>	<b>-</b>	<b>-</b>	<b>-</b>	<b>-</b>	<b>-</b>	<b>-</b>	<b>-</b>	<b>-</b>	<b>-</b>	<b>-</b>	<b>-</b>	<b>-</b>	<b>-</b>	<b>-</b>	<b>-</b>
Transferencias de Capital Asociaciones	-	-	-	-	-	-	-	-	-	-	-	-	-	-	-	-
Transferencias de Capital Fundaciones	-	-	-	-	-	-	-	-	-	-	-	-	-	-	-	-
Transferencias de Capital Cooperativas	-	-	-	-	-	-	-	-	-	-	-	-	-	-	-	-
Transferencias de Capital Juntas de Educación	-	-	-	-	-	-	-	-	-	-	-	-	-	-	-	-
Transferencias de Capital Gobierno Locales	-	-	-	-	-	-	-	-	-	-	-	-	-	-	-	-
Transferencias de Capital Otras Entidades Privadas sin Fines de Lucro	-	-	-	-	-	-	-	-	-	-	-	-	-	-	-	-
<b>TOTAL GENERAL</b>	<b>9,585,341.63</b>	<b>27,000.00</b>	<b>5,015,154.00</b>	<b>14,627,495.63</b>	<b>782,743.55</b>	<b>2,936.22</b>	<b>304,475.00</b>	<b>1,090,154.76</b>	<b>8,381,878.66</b>	<b>-</b>	<b>4,545,221.00</b>	<b>12,927,099.66</b>	<b>420,719.43</b>	<b>24,063.78</b>	<b>165,458.00</b>	<b>610,241.21</b>

**INVERSION SOCIAL  
AREA REGIONAL BRUNCA  
AL 31 DE ENERO 2021  
(En miles de colones)**

LÍNEA ESTRATEGICA/ BENEFICIO	PRESUPUESTO AJUSTADO				EGRESOS REALES				COMPROMISO				DISPONIBLE			
	FODESAF	IMAS	GOBIERNO CENTRAL	TOTAL	FODESAF	IMAS	GOBIERNO CENTRAL	TOTAL	FODESAF	IMAS	GOBIERNO CENTRAL	TOTAL	FODESAF	IMAS	GOBIERNO CENTRAL	TOTAL
<b>PROTECCION SOCIAL</b>	<b>4,573,455.00</b>	<b>10,000.00</b>	-	<b>4,583,455.00</b>	<b>431,615.96</b>	<b>3,402.12</b>	-	<b>435,018.08</b>	<b>4,033,962.39</b>	<b>1,258.80</b>	-	<b>4,035,221.19</b>	<b>107,876.65</b>	<b>5,339.08</b>	-	<b>113,215.73</b>
<b>TRANSFERENCIAS CORRIENTES</b>	<b>4,573,455.00</b>	<b>10,000.00</b>	-	<b>4,583,455.00</b>	<b>431,615.96</b>	<b>3,402.12</b>	-	<b>435,018.08</b>	<b>4,033,962.39</b>	<b>1,258.80</b>	-	<b>4,035,221.19</b>	<b>107,876.65</b>	<b>5,339.08</b>	-	<b>113,215.73</b>
Atención a Familias(Fodesaf/IMAS/MTSS)	2,942,940.00	5,000.00	-	2,947,940.00	302,190.00	1,519.42	-	303,709.42	2,585,070.00	825.00	-	2,585,895.00	55,680.00	2,655.58	-	58,335.58
Atención a Familias (Seguridad Alimentaria)	-	-	-	-	-	-	-	-	-	-	-	-	-	-	-	-
Emergencias (FODESAF-IMAS-BONO PROT)	-	5,000.00	-	5,000.00	-	1,882.70	-	1,882.70	-	433.80	-	433.80	-	2,683.50	-	2,683.50
Emergencias FODESAF con destino especific	-	-	-	-	-	-	-	-	-	-	-	-	-	-	-	-
Emergencias INS	-	-	-	-	-	-	-	-	-	-	-	-	-	-	-	-
Emergencias RECOPE	-	-	-	-	-	-	-	-	-	-	-	-	-	-	-	-
Veda	-	-	-	-	-	-	-	-	-	-	-	-	-	-	-	-
Cuido y Desarrollo Infantil Ley 9220	1,197,315.00	-	-	1,197,315.00	129,425.96	-	-	129,425.96	1,048,892.39	-	-	1,048,892.39	18,996.65	-	-	18,996.65
Cuido y Desarrollo Infantil (Fodesaf/IMAS/PANI)	-	-	-	-	-	-	-	-	-	-	-	-	-	-	-	-
Asignación Familiar H	433,200.00	-	-	433,200.00	-	-	-	-	400,000.00	-	-	400,000.00	33,200.00	-	-	33,200.00
Prestación Alimentaria K	-	-	-	-	-	-	-	-	-	-	-	-	-	-	-	-
Atención Situaciones de Violencia	-	-	-	-	-	-	-	-	-	-	-	-	-	-	-	-
<b>TRANSFERENCIAS DE CAPITAL</b>	-	-	-	-	-	-	-	-	-	-	-	-	-	-	-	-
Mejoramiento de Vivienda	-	-	-	-	-	-	-	-	-	-	-	-	-	-	-	-
Mejoramiento de Vivienda Emergencias	-	-	-	-	-	-	-	-	-	-	-	-	-	-	-	-
<b>PROMOCION SOCIAL</b>	<b>5,920,687.00</b>	-	<b>5,273,313.00</b>	<b>11,194,000.00</b>	<b>463,249.00</b>	-	<b>399,755.00</b>	<b>863,004.00</b>	<b>5,237,898.00</b>	-	<b>4,770,127.00</b>	<b>10,008,025.00</b>	219,540.00	-	103,431.00	322,971.00
<b>TRANSFERENCIAS CORRIENTES</b>	<b>5,920,687.00</b>	-	<b>5,273,313.00</b>	<b>11,194,000.00</b>	<b>463,249.00</b>	-	<b>399,755.00</b>	<b>863,004.00</b>	<b>5,237,898.00</b>	-	<b>4,770,127.00</b>	<b>10,008,025.00</b>	219,540.00	-	103,431.00	322,971.00
Avancemos	-	-	4,173,060.00	4,173,060.00	-	-	318,420.00	318,420.00	-	-	3,811,080.00	3,811,080.00	-	-	43,560.00	43,560.00
Avancemos MEP	-	-	636,060.00	636,060.00	-	-	51,350.00	51,350.00	-	-	560,770.00	560,770.00	-	-	23,940.00	23,940.00
Creceemos	5,900,527.00	-	464,193.00	6,364,720.00	462,129.00	-	29,985.00	492,114.00	5,218,858.00	-	398,277.00	5,617,135.00	219,540.00	-	35,931.00	255,471.00
TMC-Personas Trabajadoras Menores Edad	20,160.00	-	-	20,160.00	1,120.00	-	-	1,120.00	19,040.00	-	-	19,040.00	-	-	-	-
Procesos Formativos	-	-	-	-	-	-	-	-	-	-	-	-	-	-	-	-
Emprendimientos Productivos Individuales	-	-	-	-	-	-	-	-	-	-	-	-	-	-	-	-
Capacitación	-	-	-	-	-	-	-	-	-	-	-	-	-	-	-	-
Gastos de Implementacion Titulación	-	-	-	-	-	-	-	-	-	-	-	-	-	-	-	-
<b>TRANSFERENCIAS DE CAPITAL</b>	-	-	-	-	-	-	-	-	-	-	-	-	-	-	-	-
Compra de Lote	-	-	-	-	-	-	-	-	-	-	-	-	-	-	-	-
<b>SOCIOPRODUCTIVO COMUNAL</b>	-	-	-	-	-	-	-	-	-	-	-	-	-	-	-	-
<b>TRANSFERENCIAS CORRIENTES</b>	-	-	-	-	-	-	-	-	-	-	-	-	-	-	-	-
Transferencias Corrientes Asociaciones	-	-	-	-	-	-	-	-	-	-	-	-	-	-	-	-
Transferencias Corrientes Fundaciones	-	-	-	-	-	-	-	-	-	-	-	-	-	-	-	-
Transferencias Corrientes Cooperativas	-	-	-	-	-	-	-	-	-	-	-	-	-	-	-	-
Transferencias Corrientes Otras Entidades Privadas sin Fines de Lucro	-	-	-	-	-	-	-	-	-	-	-	-	-	-	-	-
<b>TRANSFERENCIAS DE CAPITAL</b>	-	-	-	-	-	-	-	-	-	-	-	-	-	-	-	-
Transferencias de Capital Asociaciones	-	-	-	-	-	-	-	-	-	-	-	-	-	-	-	-
Transferencias de Capital Fundaciones	-	-	-	-	-	-	-	-	-	-	-	-	-	-	-	-
Transferencias de Capital Cooperativas	-	-	-	-	-	-	-	-	-	-	-	-	-	-	-	-
Transferencias de Capital Juntas de Educación	-	-	-	-	-	-	-	-	-	-	-	-	-	-	-	-
Transferencias de Capital Gobierno Locales	-	-	-	-	-	-	-	-	-	-	-	-	-	-	-	-
Transferencias de Capital Otras Entidades Privadas sin Fines de Lucro	-	-	-	-	-	-	-	-	-	-	-	-	-	-	-	-
<b>TOTAL GENERAL</b>	<b>10,494,142.00</b>	<b>10,000.00</b>	<b>5,273,313.00</b>	<b>15,777,455.00</b>	<b>894,864.96</b>	<b>3,402.12</b>	<b>399,755.00</b>	<b>1,298,022.08</b>	<b>9,271,860.39</b>	<b>1,258.80</b>	<b>4,770,127.00</b>	<b>14,043,246.19</b>	<b>327,416.65</b>	<b>5,339.08</b>	<b>103,431.00</b>	<b>436,186.73</b>

**INVERSION SOCIAL  
AREA REGIONAL HUETAR NORTE  
AL 31 DE ENERO 2021  
(En miles de colones)**

LÍNEA ESTRATEGICA/ BENEFICIO	PRESUPUESTO AJUSTADO				EGRESOS REALES				COMPROMISO				DISPONIBLE			
	FODESAF	IMAS	GOBIERNO CENTRAL	TOTAL	FODESAF	IMAS	GOBIERNO CENTRAL	TOTAL	FODESAF	IMAS	GOBIERNO CENTRAL	TOTAL	FODESAF	IMAS	GOBIERNO CENTRAL	TOTAL
<b>PROTECCION SOCIAL</b>	<b>2,402,902.17</b>	<b>35,839.00</b>	<b>1,851,300.00</b>	<b>4,290,041.17</b>	<b>256,539.35</b>	<b>1,340.60</b>	<b>152,025.00</b>	<b>409,904.95</b>	<b>2,058,898.00</b>	<b>1,437.25</b>	<b>1,680,675.00</b>	<b>3,741,010.25</b>	<b>87,464.82</b>	<b>33,061.15</b>	<b>18,600.00</b>	<b>139,125.97</b>
<b>TRANSFERENCIAS CORRIENTES</b>	<b>2,402,902.17</b>	<b>35,839.00</b>	<b>1,851,300.00</b>	<b>4,290,041.17</b>	<b>256,539.35</b>	<b>1,340.60</b>	<b>152,025.00</b>	<b>409,904.95</b>	<b>2,058,898.00</b>	<b>1,437.25</b>	<b>1,680,675.00</b>	<b>3,741,010.25</b>	<b>87,464.82</b>	<b>33,061.15</b>	<b>18,600.00</b>	<b>139,125.97</b>
Atención a Familias(Fodesaf/IMAS/MTSS)	576,900.00	5,000.00		581,900.00	72,540.00	840.60		73,380.60	493,440.00	1,197.25		494,637.25	10,920.00	2,962.15	-	13,882.15
Atención a Familias (Seguridad Alimentaria)			1,851,300.00	1,851,300.00			152,025.00	152,025.00			1,680,675.00	1,680,675.00			18,600.00	18,600.00
Emergencias (FODESAF-IMAS-BONO F)	-	5,000.00		5,000.00	-	470.00		470.00	-	-		-	-	4,530.00	-	4,530.00
Emergencias FODESAF con destino esp	-	-		-	-	-		-	-	-		-	-	-	-	-
Emergencias INS	-	-		-	-	-		-	-	-		-	-	-	-	-
Emergencias RECOPE	-	-		-	-	-		-	-	-		-	-	-	-	-
Veda	-	-		-	-	-		-	-	-		-	-	-	-	-
Cuido y Desarrollo Infantil Ley 9220	1,750,402.17			1,750,402.17	183,999.35			183,999.35	1,495,558.00			1,495,558.00	70,844.82			70,844.82
Cuido y Desarrollo Infantil (Fodesaf/IMAS/PANI)	-	25,839.00		25,839.00	-	30.00		30.00	-	240.00		240.00	-	25,569.00	-	25,569.00
Asignación Familiar H	75,600.00			75,600.00					69,900.00			69,900.00	5,700.00			5,700.00
Prestación Alimentaria K	-	-		-	-	-		-	-	-		-	-	-	-	-
Atención Situaciones de Violencia	-	-		-	-	-		-	-	-		-	-	-	-	-
<b>TRANSFERENCIAS DE CAPITAL</b>	<b>-</b>	<b>-</b>	<b>-</b>	<b>-</b>	<b>-</b>	<b>-</b>	<b>-</b>	<b>-</b>	<b>-</b>	<b>-</b>	<b>-</b>	<b>-</b>	<b>-</b>	<b>-</b>	<b>-</b>	<b>-</b>
Mejoramiento de Vivienda	-	-		-	-	-		-	-	-		-	-	-	-	-
Mejoramiento de Vivienda Emergencias	-	-		-	-	-		-	-	-		-	-	-	-	-
<b>PROMOCION SOCIAL</b>	<b>18,480.00</b>	<b>-</b>	<b>6,397,109.00</b>	<b>6,415,589.00</b>	<b>700.00</b>	<b>-</b>	<b>531,489.00</b>	<b>532,189.00</b>	<b>17,780.00</b>	<b>-</b>	<b>5,624,012.00</b>	<b>5,641,792.00</b>	<b>-</b>	<b>-</b>	<b>241,608.00</b>	<b>241,608.00</b>
<b>TRANSFERENCIAS CORRIENTES</b>	<b>18,480.00</b>	<b>-</b>	<b>6,397,109.00</b>	<b>6,415,589.00</b>	<b>700.00</b>	<b>-</b>	<b>531,489.00</b>	<b>532,189.00</b>	<b>17,780.00</b>	<b>-</b>	<b>5,624,012.00</b>	<b>5,641,792.00</b>	<b>-</b>	<b>-</b>	<b>241,608.00</b>	<b>241,608.00</b>
Avancemos	-	-	2,913,060.00	2,913,060.00	-	-	253,080.00	253,080.00	-	-	2,617,260.00	2,617,260.00	-	-	42,720.00	42,720.00
Avancemos MEP	-	-	55,680.00	55,680.00	-	-	1,210.00	1,210.00	-	-	33,110.00	33,110.00	-	-	21,360.00	21,360.00
Creemos	-	-	3,428,369.00	3,428,369.00	-	-	277,199.00	277,199.00	-	-	2,973,642.00	2,973,642.00	-	-	177,528.00	177,528.00
TMC-Personas Trabajadoras Menores E	18,480.00			18,480.00	700.00			700.00	17,780.00			17,780.00				
Procesos Formativos	-	-		-	-	-		-	-	-		-	-	-	-	-
Emprendimientos Productivos Individual	-	-		-	-	-		-	-	-		-	-	-	-	-
Capacitación	-	-		-	-	-		-	-	-		-	-	-	-	-
Gastos de Implementación Titulación	-	-		-	-	-		-	-	-		-	-	-	-	-
<b>TRANSFERENCIAS DE CAPITAL</b>	<b>-</b>	<b>-</b>	<b>-</b>	<b>-</b>	<b>-</b>	<b>-</b>	<b>-</b>	<b>-</b>	<b>-</b>	<b>-</b>	<b>-</b>	<b>-</b>	<b>-</b>	<b>-</b>	<b>-</b>	<b>-</b>
Compra de Lote	-	-		-	-	-		-	-	-		-	-	-	-	-
<b>SOCIOPRODUCTIVO COMUNAL</b>	<b>-</b>	<b>-</b>	<b>-</b>	<b>-</b>	<b>-</b>	<b>-</b>	<b>-</b>	<b>-</b>	<b>-</b>	<b>-</b>	<b>-</b>	<b>-</b>	<b>-</b>	<b>-</b>	<b>-</b>	<b>-</b>
<b>TRANSFERENCIAS CORRIENTES</b>	<b>-</b>	<b>-</b>	<b>-</b>	<b>-</b>	<b>-</b>	<b>-</b>	<b>-</b>	<b>-</b>	<b>-</b>	<b>-</b>	<b>-</b>	<b>-</b>	<b>-</b>	<b>-</b>	<b>-</b>	<b>-</b>
Transferencias Corrientes Asociaciones	-	-		-	-	-		-	-	-		-	-	-	-	-
Transferencias Corrientes Fundaciones	-	-		-	-	-		-	-	-		-	-	-	-	-
Transferencias Corrientes Cooperativas	-	-		-	-	-		-	-	-		-	-	-	-	-
Transferencias Corrientes Otras	-	-		-	-	-		-	-	-		-	-	-	-	-
Entidades Privadas sin Fines de Lucro	-	-		-	-	-		-	-	-		-	-	-	-	-
<b>TRANSFERENCIAS DE CAPITAL</b>	<b>-</b>	<b>-</b>	<b>-</b>	<b>-</b>	<b>-</b>	<b>-</b>	<b>-</b>	<b>-</b>	<b>-</b>	<b>-</b>	<b>-</b>	<b>-</b>	<b>-</b>	<b>-</b>	<b>-</b>	<b>-</b>
Transferencias de Capital Asociaciones	-	-		-	-	-		-	-	-		-	-	-	-	-
Transferencias de Capital Fundaciones	-	-		-	-	-		-	-	-		-	-	-	-	-
Transferencias de Capital Cooperativas	-	-		-	-	-		-	-	-		-	-	-	-	-
Transferencias de Capital Juntas de Educación	-	-		-	-	-		-	-	-		-	-	-	-	-
Transferencias de Capital Gobierno Local	-	-		-	-	-		-	-	-		-	-	-	-	-
Transferencias de Capital Otras	-	-		-	-	-		-	-	-		-	-	-	-	-
Entidades Privadas sin Fines de Lucro	-	-		-	-	-		-	-	-		-	-	-	-	-
<b>TOTAL GENERAL</b>	<b>2,421,382.17</b>	<b>35,839.00</b>	<b>8,248,409.00</b>	<b>10,705,630.17</b>	<b>257,239.35</b>	<b>1,340.60</b>	<b>683,514.00</b>	<b>942,093.95</b>	<b>2,076,678.00</b>	<b>1,437.25</b>	<b>7,304,687.00</b>	<b>9,382,802.25</b>	<b>87,464.82</b>	<b>33,061.15</b>	<b>260,208.00</b>	<b>380,733.97</b>





# **PROGRAMA EMPRESAS COMERCIALES**

**PROGRAMA EMPRESAS COMERCIALES**  
**EJECUCIÓN SEGÚN CLASIFICADOR POR OBJETO DEL GASTO DEL SECTOR PUBLICO**  
**ACUMULADO AL 31 DE ENERO 2021**  
(En miles de colones)

CÓDIGO	PARTIDA	PRESUPUESTO 2021	AJUSTES/VARIACIONES		PRESUPUESTO INSTITUCIONAL	COMPROMISO CONTRACTUAL	EGRESOS REALES	GASTO TOTAL	DISPONIBLE	COMPROMISO INSTITUCIONAL	DISPONIBLE PRESUPUESTARIO	% EJEC.	% COMP.
			AUMENTO	DISMINUCIÓN									
<b>0</b>	<b>REMUNERACIONES</b>	<b>1,245,686.84</b>	-	-	<b>1,245,686.84</b>	-	<b>78,504.51</b>	<b>78,504.51</b>	<b>1,167,182.33</b>	-	<b>1,167,182.33</b>	<b>6%</b>	<b>4%</b>
<b>0.01</b>	<b>REMUNERACIONES BÁSICAS</b>	<b>641,407.13</b>	-	-	<b>641,407.13</b>	-	<b>47,493.75</b>	<b>47,493.75</b>	<b>593,913.38</b>	-	<b>593,913.38</b>	<b>7%</b>	<b>2%</b>
0.01.01	Sueldos para cargos fijos	637,407.13	-	-	637,407.13	-	47,493.75	47,493.75	589,913.38	-	589,913.38	7%	2%
0.01.05	Suplencias	4,000.00	-	-	4,000.00	-	-	-	4,000.00	-	4,000.00	0%	0%
<b>0.02</b>	<b>REMUNERACIONES EVENTUALES</b>	<b>12,800.00</b>	-	-	<b>12,800.00</b>	-	<b>557.61</b>	<b>557.61</b>	<b>12,242.39</b>	-	<b>12,242.39</b>	<b>4%</b>	<b>0%</b>
0.02.01	Tiempo extraordinario	10,800.00	-	-	10,800.00	-	557.61	557.61	10,242.39	-	10,242.39	5%	0%
0.02.02	Recargo de funciones	2,000.00	-	-	2,000.00	-	-	-	2,000.00	-	2,000.00	0%	0%
<b>0.03</b>	<b>INCENTIVOS SALARIALES</b>	<b>349,183.93</b>	-	-	<b>349,183.93</b>	-	<b>15,417.09</b>	<b>15,417.09</b>	<b>333,766.84</b>	-	<b>333,766.84</b>	<b>4%</b>	<b>1%</b>
0.03.03	Decimotercer mes	77,183.93	-	-	77,183.93	-	-	-	77,183.93	-	77,183.93	0%	0%
0.03.99	Otros incentivos salariales	272,000.00	-	-	272,000.00	-	15,417.09	15,417.09	256,582.91	-	256,582.91	6%	1%
	<b>CONTRIBUCIONES PATRONALES AL</b>												
<b>0.04</b>	<b>DESARROLLO Y LA SEGURIDAD SOCIAL</b>	<b>104,198.30</b>	-	-	<b>104,198.30</b>	-	<b>7,151.70</b>	<b>7,151.70</b>	<b>97,046.60</b>	-	<b>97,046.60</b>	<b>7%</b>	<b>0%</b>
0.04.01	Al Seguro de Salud de la C.C.S.S.	85,674.16	-	-	85,674.16	-	5,882.34	5,882.34	79,791.82	-	79,791.82	7%	0%
0.04.03	Al Instituto Nacional de Aprendizaje	13,893.11	-	-	13,893.11	-	952.03	952.03	12,941.08	-	12,941.08	7%	0%
0.04.05	Al Banco Popular y de Desarrollo Comunal	4,631.04	-	-	4,631.04	-	317.34	317.34	4,313.70	-	4,313.70	7%	0%
	<b>CONTRIBUCIONES PATRONALES A FONDOS</b>												
	<b>DE PENSIONES Y OTROS FONDOS DE</b>												
<b>0.05</b>	<b>CAPITALIZACIÓN</b>	<b>138,097.48</b>	-	-	<b>138,097.48</b>	-	<b>7,884.35</b>	<b>7,884.35</b>	<b>130,213.13</b>	-	<b>130,213.13</b>	<b>6%</b>	<b>0%</b>
0.05.01	Al Seguro de Pensiones de la C.C.S.S	47,051.32	-	-	47,051.32	-	3,335.28	3,335.28	43,716.04	-	43,716.04	7%	0%
	Al Régimen Obligatorio de Pensiones												
0.05.02	Complementarias	13,893.11	-	-	13,893.11	-	1,904.06	1,904.06	11,989.04	-	11,989.04	14%	0%
0.05.03	Al Fondo de Capitalización Laboral	27,786.21	-	-	27,786.21	-	952.03	952.03	26,834.18	-	26,834.18	3%	0%
0.05.05	A fondos administrados por entes privados	49,366.84	-	-	49,366.84	-	1,692.97	1,692.97	47,673.87	-	47,673.87	3%	0%
<b>1</b>	<b>SERVICIOS</b>	<b>3,104,948.98</b>	<b>21,550.00</b>	<b>21,550.00</b>	<b>3,104,948.98</b>	<b>1,153,970.26</b>	<b>93,403.55</b>	<b>1,247,373.81</b>	<b>1,857,575.17</b>	-	<b>1,857,575.17</b>	<b>40%</b>	<b>62%</b>
<b>1.01</b>	<b>ALQUILERES</b>	<b>342,800.00</b>	-	<b>1,750.00</b>	<b>341,050.00</b>	-	<b>26,482.26</b>	<b>26,482.26</b>	<b>314,567.74</b>	-	<b>314,567.74</b>	<b>8%</b>	<b>1%</b>
1.01.01	Alquiler de edificios, locales y terrenos	342,000.00	-	1,750.00	340,250.00	-	26,482.26	26,482.26	313,767.74	-	313,767.74	8%	1%
1.01.99	Otros alquileres	800.00	-	-	800.00	-	-	-	800.00	-	800.00	0%	0%
<b>1.02</b>	<b>SERVICIOS BÁSICOS</b>	<b>63,240.00</b>	<b>400.00</b>	-	<b>63,640.00</b>	-	<b>3,094.99</b>	<b>3,094.99</b>	<b>60,545.01</b>	-	<b>60,545.01</b>	<b>5%</b>	<b>0%</b>
1.02.01	Servicio de agua y alcantarillado	2,280.00	-	-	2,280.00	-	104.16	104.16	2,175.84	-	2,175.84	5%	0%
1.02.02	Servicio de energía eléctrica	15,000.00	-	-	15,000.00	-	253.19	253.19	14,746.82	-	14,746.82	2%	0%
1.02.04	Servicio de telecomunicaciones	24,360.00	400.00	-	24,760.00	-	1,724.68	1,724.68	23,035.32	-	23,035.32	7%	0%
1.02.99	Otros servicios básicos	21,600.00	-	-	21,600.00	-	1,012.97	1,012.97	20,587.03	-	20,587.03	5%	0%
<b>1.03</b>	<b>SERVICIOS COMERCIALES Y FINANCIEROS</b>	<b>909,970.98</b>	<b>900.00</b>	-	<b>910,870.98</b>	<b>427,834.80</b>	<b>10,298.60</b>	<b>438,133.40</b>	<b>472,737.58</b>	-	<b>472,737.58</b>	<b>48%</b>	<b>22%</b>
1.03.02	Publicidad y propaganda	116,400.00	-	-	116,400.00	-	5.65	5.65	116,394.35	-	116,394.35	0%	0%
1.03.04	Transporte de bienes	168,000.00	400.00	-	168,400.00	147,193.37	5.80	147,199.17	21,200.83	-	21,200.83	87%	7%
1.03.05	Servicios aduaneros	310,800.00	-	-	310,800.00	280,641.43	-	280,641.43	30,158.57	-	30,158.57	90%	14%
	Comisiones y gastos por servicios financieros y comerciales	313,920.98	-	-	313,920.98	-	10,192.50	10,192.50	303,728.48	-	303,728.48	3%	1%
1.03.06	Servicios de transferencia electrónica de información	850.00	500.00	-	1,350.00	-	94.65	94.65	1,255.35	-	1,255.35	7%	0%
<b>1.04</b>	<b>SERVICIOS DE GESTIÓN Y APOYO</b>	<b>1,420,050.00</b>	<b>11,800.00</b>	-	<b>1,431,850.00</b>	<b>695,312.99</b>	<b>45,000.00</b>	<b>740,312.99</b>	<b>691,537.01</b>	-	<b>691,537.01</b>	<b>52%</b>	<b>37%</b>
1.04.02	Servicios jurídicos	2,700.00	-	-	2,700.00	-	-	-	2,700.00	-	2,700.00	0%	0%
1.04.04	Servicios en ciencias económicas y sociales	74,600.00	-	-	74,600.00	46,330.00	-	46,330.00	28,270.00	-	28,270.00	62%	2%
1.04.05	Servicios de desarrollo de sistemas informáticos	127,000.00	10,000.00	-	137,000.00	37,559.49	-	37,559.49	99,440.51	-	99,440.51	27%	2%
1.04.06	Servicios generales	53,200.00	1,800.00	-	55,000.00	5,383.32	-	5,383.32	49,616.68	-	49,616.68	10%	0%
1.04.99	Otros servicios de gestión y apoyo	1,162,550.00	-	-	1,162,550.00	606,040.18	45,000.00	651,040.18	511,509.82	-	511,509.82	56%	33%
<b>1.05</b>	<b>GASTOS DE VIAJE Y DE TRANSPORTE</b>	<b>11,948.00</b>	-	-	<b>11,948.00</b>	<b>326.10</b>	<b>38.90</b>	<b>365.00</b>	<b>11,583.00</b>	-	<b>11,583.00</b>	<b>3%</b>	<b>0%</b>
1.05.01	Transporte dentro del país	4,476.00	-	-	4,476.00	-	-	-	4,476.00	-	4,476.00	0%	0%
1.05.02	Viáticos dentro del país	3,972.00	-	-	3,972.00	326.10	38.90	365.00	3,607.00	-	3,607.00	9%	0%
1.05.03	Transporte en el exterior	1,500.00	-	-	1,500.00	-	-	-	1,500.00	-	1,500.00	0%	0%
1.05.04	Viáticos en el exterior	2,000.00	-	-	2,000.00	-	-	-	2,000.00	-	2,000.00	0%	0%
	<b>SEGUROS, REASEGUROS Y OTRAS</b>												
<b>1.06</b>	<b>OBLIGACIONES</b>	<b>60,000.00</b>	-	-	<b>60,000.00</b>	-	<b>7,003.51</b>	<b>7,003.51</b>	<b>52,996.49</b>	-	<b>52,996.49</b>	<b>12%</b>	<b>0%</b>
1.06.01	Seguros	60,000.00	-	-	60,000.00	-	7,003.51	7,003.51	52,996.49	-	52,996.49	12%	0%
<b>1.07</b>	<b>CAPACITACIÓN Y PROTOCOLO</b>	<b>30,000.00</b>	<b>3,450.00</b>	-	<b>33,450.00</b>	-	-	-	<b>33,450.00</b>	-	<b>33,450.00</b>	<b>0%</b>	<b>0%</b>
1.07.01	Actividades de capacitación	30,000.00	3,450.00	-	33,450.00	-	-	-	33,450.00	-	33,450.00	0%	0%
<b>1.08</b>	<b>MANTENIMIENTO Y REPARACIÓN</b>	<b>113,140.00</b>	<b>900.00</b>	<b>1,400.00</b>	<b>112,640.00</b>	<b>30,496.36</b>	<b>947.48</b>	<b>31,443.84</b>	<b>81,196.16</b>	-	<b>81,196.16</b>	<b>28%</b>	<b>2%</b>
1.08.01	De edificios y locales	55,250.00	-	1,400.00	53,850.00	-	322.05	322.05	53,527.95	-	53,527.95	1%	0%
1.08.04	De maquinaria y equipo de producción	800.00	-	-	800.00	-	-	-	800.00	-	800.00	0%	0%
1.08.05	De equipo de transporte	5,600.00	-	-	5,600.00	5,000.00	-	5,000.00	600.00	-	600.00	89%	0%
1.08.06	De equipo de comunicación	500.00	-	-	500.00	-	410.43	410.43	89.57	-	89.57	82%	0%
1.08.07	De equipo y mobiliario de oficina	20,190.00	500.00	-	20,690.00	2,730.08	215.00	2,945.08	17,744.92	-	17,744.92	14%	0%
	De equipo de cómputo y sistemas de información	28,200.00	400.00	-	28,600.00	22,766.28	-	22,766.28	5,833.72	-	5,833.72	80%	1%
1.08.99	De otros equipos	2,600.00	-	-	2,600.00	-	-	-	2,600.00	-	2,600.00	0%	0%
<b>1.09</b>	<b>IMPUESTOS</b>	<b>151,300.00</b>	<b>2,300.00</b>	<b>18,400.00</b>	<b>135,200.00</b>	-	<b>537.81</b>	<b>537.81</b>	<b>134,662.19</b>	-	<b>134,662.19</b>	<b>0%</b>	<b>0%</b>
1.09.03	Impuestos de patentes	150,900.00	-	18,400.00	132,500.00	-	-	-	132,500.00	-	132,500.00	0%	0%
1.09.99	Otros impuestos	400.00	2,300.00	-	2,700.00	-	537.81	537.81	2,162.19	-	2,162.19	20%	0%
<b>1.99</b>	<b>SERVICIOS DIVERSOS</b>	<b>2,500.00</b>	<b>1,800.00</b>	-	<b>4,300.00</b>	-	-	-	<b>4,300.00</b>	-	<b>4,300.00</b>	<b>0%</b>	<b>0%</b>
1.99.05	Deducibles	1,800.00	-	-	1,800.00	-	-	-	1,800.00	-	1,800.00	0%	0%

CÓDIGO	PARTIDA	PRESUPUESTO 2021	AJUSTES/VARIACIONES		PRESUPUESTO INSTITUCIONAL	COMPROMISO CONTRACTUAL	EGRESOS REALES	GASTO TOTAL	DISPONIBLE	COMPROMISO INSTITUCIONAL	DISPONIBLE PRESUPUESTARIO	% EJEC.	% COMP.
			AUMENTO	DISMINUCIÓN									
1.99.99	Otros servicios no especificados	700.00	1,800.00	-	2,500.00	-	-	-	2,500.00	-	2,500.00	0%	0%
<b>2</b>	<b>MATERIALES Y SUMINISTROS</b>	<b>9,881,078.78</b>	<b>9,300.00</b>	<b>-</b>	<b>9,881,078.78</b>	<b>355,590.73</b>	<b>315,030.76</b>	<b>670,621.49</b>	<b>9,210,457.29</b>	<b>-</b>	<b>9,210,457.29</b>	<b>7%</b>	<b>34%</b>
<b>2.01</b>	<b>PRODUCTOS QUÍMICOS Y CONEXOS</b>	<b>17,542.00</b>	<b>300.00</b>	<b>-</b>	<b>17,842.00</b>	<b>805.25</b>	<b>99.03</b>	<b>904.28</b>	<b>16,937.72</b>	<b>-</b>	<b>16,937.72</b>	<b>5%</b>	<b>0%</b>
2.01.01	Combustibles y lubricantes	2,892.00	-	-	2,892.00	-	99.03	99.03	2,792.97	-	2,792.97	3%	0%
2.01.02	Productos farmacéuticos y medicinales	8,050.00	-	-	8,050.00	-	-	-	8,050.00	-	8,050.00	0%	0%
2.01.04	Tintas, pinturas y diluyentes	6,600.00	300.00	-	6,900.00	805.25	-	805.25	6,094.75	-	6,094.75	12%	0%
	<b>ALIMENTOS Y PRODUCTOS</b>												
<b>2.02</b>	<b>AGROPECUARIOS</b>	<b>600.00</b>	<b>-</b>	<b>-</b>	<b>600.00</b>	<b>-</b>	<b>-</b>	<b>-</b>	<b>600.00</b>	<b>-</b>	<b>600.00</b>	<b>0%</b>	<b>0%</b>
2.02.03	Alimentos y bebidas	600.00	-	-	600.00	-	-	-	600.00	-	600.00	0%	0%
	<b>MATERIALES Y PRODUCTOS DE USO EN LA</b>												
<b>2.03</b>	<b>CONSTRUCCIÓN Y MANTENIMIENTO</b>	<b>300.00</b>	<b>-</b>	<b>-</b>	<b>300.00</b>	<b>-</b>	<b>216.16</b>	<b>216.16</b>	<b>83.84</b>	<b>-</b>	<b>83.84</b>	<b>72%</b>	<b>0%</b>
	Materiales y productos eléctricos, telefónicos y de cómputo	300.00	-	-	300.00	-	216.16	216.16	83.84	-	83.84	72%	0%
	<b>HERRAMIENTAS, REPUESTOS Y</b>												
<b>2.04</b>	<b>ACCESORIOS</b>	<b>1,930.00</b>	<b>1,500.00</b>	<b>-</b>	<b>3,430.00</b>	<b>-</b>	<b>-</b>	<b>-</b>	<b>3,430.00</b>	<b>-</b>	<b>3,430.00</b>	<b>0%</b>	<b>0%</b>
2.04.01	Herramientas e instrumentos	430.00	-	-	430.00	-	-	-	430.00	-	430.00	0%	0%
2.04.02	Repuestos y accesorios	1,500.00	1,500.00	-	3,000.00	-	-	-	3,000.00	-	3,000.00	0%	0%
	<b>BIENES PARA LA PRODUCCIÓN Y</b>												
<b>2.05</b>	<b>COMERCIALIZACIÓN</b>	<b>9,706,610.36</b>	<b>-</b>	<b>-</b>	<b>9,706,610.36</b>	<b>346,566.31</b>	<b>314,619.29</b>	<b>661,185.60</b>	<b>9,045,424.76</b>	<b>-</b>	<b>9,045,424.76</b>	<b>7%</b>	<b>33%</b>
2.05.02	Productos terminados	9,706,610.36	-	-	9,706,610.36	346,566.31	314,619.29	661,185.60	9,045,424.76	-	9,045,424.76	7%	33%
	<b>ÚTILES, MATERIALES Y SUMINISTROS</b>												
<b>2.99</b>	<b>DIVERSOS</b>	<b>154,096.42</b>	<b>7,500.00</b>	<b>-</b>	<b>152,296.42</b>	<b>8,219.18</b>	<b>96.28</b>	<b>8,315.46</b>	<b>143,980.97</b>	<b>-</b>	<b>143,980.97</b>	<b>5%</b>	<b>0%</b>
2.99.01	Útiles y materiales de oficina y cómputo	2,100.00	-	-	2,100.00	290.60	43.99	334.58	1,765.42	-	1,765.42	16%	0%
2.99.03	Productos de papel, cartón e impresos	76,069.92	-	7,300.00	68,769.92	108.84	-	108.84	68,661.08	-	68,661.08	0%	0%
2.99.04	Textiles y vestuario	8,500.00	5,500.00	-	14,000.00	6,308.73	-	6,308.73	7,691.27	-	7,691.27	45%	0%
2.99.05	Útiles y materiales de limpieza	2,470.00	-	-	2,470.00	-	-	-	2,470.00	-	2,470.00	0%	0%
2.99.06	Útiles y materiales de resguardo y seguridad	2,050.00	-	2,000.00	50.00	-	-	-	50.00	-	50.00	0%	0%
2.99.07	Útiles y materiales de cocina y comedor	150.00	-	-	150.00	-	-	-	150.00	-	150.00	0%	0%
2.99.99	Otros útiles, materiales y suministros	62,756.50	-	-	62,756.50	10.49	52.29	62.78	62,693.72	-	62,693.72	0%	0%
<b>3</b>	<b>INTERESES Y COMISIONES</b>	<b>390,000.00</b>	<b>-</b>	<b>-</b>	<b>390,000.00</b>	<b>-</b>	<b>3,908.32</b>	<b>3,908.32</b>	<b>386,091.68</b>	<b>-</b>	<b>386,091.68</b>	<b>1%</b>	<b>0%</b>
<b>3.04</b>	<b>COMISIONES Y OTROS GASTOS</b>	<b>390,000.00</b>	<b>-</b>	<b>-</b>	<b>390,000.00</b>	<b>-</b>	<b>3,908.32</b>	<b>3,908.32</b>	<b>386,091.68</b>	<b>-</b>	<b>386,091.68</b>	<b>1%</b>	<b>0%</b>
3.04.05	Diferencias por tipo de cambio	390,000.00	-	-	390,000.00	-	3,908.32	3,908.32	386,091.68	-	386,091.68	1%	0%
<b>5</b>	<b>BIENES DURADEROS</b>	<b>6,050.00</b>	<b>-</b>	<b>-</b>	<b>6,050.00</b>	<b>-</b>	<b>-</b>	<b>-</b>	<b>6,050.00</b>	<b>-</b>	<b>6,050.00</b>	<b>0%</b>	<b>0%</b>
<b>5.01</b>	<b>MAQUINARIA, EQUIPO Y MOBILIARIO</b>	<b>6,050.00</b>	<b>-</b>	<b>-</b>	<b>6,050.00</b>	<b>-</b>	<b>-</b>	<b>-</b>	<b>6,050.00</b>	<b>-</b>	<b>6,050.00</b>	<b>0%</b>	<b>0%</b>
5.01.05	Equipo y programas de cómputo	4,800.00	-	-	4,800.00	-	-	-	4,800.00	-	4,800.00	0%	0%
5.01.99	Maquinaria y equipo diverso	1,250.00	-	-	1,250.00	-	-	-	1,250.00	-	1,250.00	0%	0%
<b>6</b>	<b>TRANSFERENCIAS CORRIENTES</b>	<b>2,097,905.00</b>	<b>-</b>	<b>-</b>	<b>2,097,905.00</b>	<b>-</b>	<b>976.21</b>	<b>976.21</b>	<b>2,096,928.79</b>	<b>-</b>	<b>2,096,928.79</b>	<b>0%</b>	<b>0%</b>
<b>6.01</b>	<b>AL SECTOR PÚBLICO</b>	<b>2,000,000.00</b>	<b>-</b>	<b>-</b>	<b>2,000,000.00</b>	<b>-</b>	<b>-</b>	<b>-</b>	<b>2,000,000.00</b>	<b>-</b>	<b>2,000,000.00</b>	<b>0%</b>	<b>0%</b>
6.01.02	A Órganos Desconcentrados	900,000.00	-	-	900,000.00	-	-	-	900,000.00	-	900,000.00	0%	0%
6.01.07	Dividendos	1,100,000.00	-	-	1,100,000.00	-	-	-	1,100,000.00	-	1,100,000.00	0%	0%
	<b>TRANSFERENCIAS CORRIENTES A</b>												
<b>6.02</b>	<b>PERSONAS</b>	<b>2,000.00</b>	<b>-</b>	<b>-</b>	<b>2,000.00</b>	<b>-</b>	<b>-</b>	<b>-</b>	<b>2,000.00</b>	<b>-</b>	<b>2,000.00</b>	<b>0%</b>	<b>0%</b>
6.02.02	Becas a terceras personas	2,000.00	-	-	2,000.00	-	-	-	2,000.00	-	2,000.00	0%	0%
<b>6.03</b>	<b>PRESTACIONES</b>	<b>65,000.00</b>	<b>-</b>	<b>-</b>	<b>65,000.00</b>	<b>-</b>	<b>966.47</b>	<b>966.47</b>	<b>64,033.53</b>	<b>-</b>	<b>64,033.53</b>	<b>1%</b>	<b>0%</b>
6.03.01	Prestaciones legales	37,000.00	-	-	37,000.00	-	817.60	817.60	36,182.40	-	36,182.40	2%	0%
6.03.99	Otras prestaciones a terceras personas	28,000.00	-	-	28,000.00	-	148.88	148.88	27,851.12	-	27,851.12	1%	0%
	<b>OTRAS TRANSFERENCIAS CORRIENTES AL</b>												
<b>6.06</b>	<b>SECTOR PRIVADO</b>	<b>30,905.00</b>	<b>-</b>	<b>-</b>	<b>30,905.00</b>	<b>-</b>	<b>9.74</b>	<b>9.74</b>	<b>30,895.26</b>	<b>-</b>	<b>30,895.26</b>	<b>0%</b>	<b>0%</b>
6.06.01	Indemnizaciones	30,000.00	-	-	30,000.00	-	-	-	30,000.00	-	30,000.00	0%	0%
6.06.02	Reintegros o devoluciones	905.00	-	-	905.00	-	9.74	9.74	895.26	-	895.26	1%	0%
<b>9</b>	<b>CUENTAS ESPECIALES</b>	<b>16,816.65</b>	<b>-</b>	<b>-</b>	<b>16,816.65</b>	<b>-</b>	<b>-</b>	<b>-</b>	<b>16,816.65</b>	<b>-</b>	<b>16,816.65</b>	<b>-</b>	<b>0%</b>
<b>9.02</b>	<b>SUMAS SIN ASIGNACIÓN PRESUPUESTARIA</b>	<b>16,816.65</b>	<b>-</b>	<b>-</b>	<b>16,816.65</b>	<b>-</b>	<b>-</b>	<b>-</b>	<b>16,816.65</b>	<b>-</b>	<b>16,816.65</b>	<b>0%</b>	<b>0%</b>
9.02.01	Sumas libres sin asignación presupuestaria	16,816.65	-	-	16,816.65	-	-	-	16,816.65	-	16,816.65	0%	0%
	<b>TOTAL</b>	<b>16,742,486.25</b>	<b>30,850.00</b>	<b>-30,850.00</b>	<b>16,742,486.25</b>	<b>1,509,560.99</b>	<b>491,823.36</b>	<b>2,001,384.35</b>	<b>14,741,101.91</b>	<b>0.00</b>	<b>14,741,101.91</b>	<b>12%</b>	<b>100%</b>



**PROGRAMA  
EMPRESAS COMERCIALES  
JUAN SANTAMARÍA Y  
DANIEL ODUBER**

**EMPRESAS COMERCIALES - JUAN SANTAMARIA Y DANIEL ODUBER**  
**EJECUCION SEGÚN CLASIFICADOR POR OBJETO DEL GASTO DEL SECTOR PUBLICO**  
**ACUMULADO AL 31 DE ENERO 2021**  
(En miles de colones)

CÓDIGO	PARTIDA	PRESUPUESTO 2021	AJUSTES/VARIACIONES		PRESUPUESTO INSTITUCIONAL	COMPROMISO CONTRACTUAL	EGRESOS REALES	GASTO TOTAL	DISPONIBLE	COMPROMISO INSTITUCIONAL	DISPONIBLE PRESUPUESTARIO	% EJEC.	% COMP.
			AUMENTO	DISMINUCIÓN									
<b>0</b>	<b>REMUNERACIONES</b>	<b>1,164,031.99</b>	-	-	<b>1,164,031.99</b>	-	<b>74,154.53</b>	<b>74,154.53</b>	<b>1,089,877.45</b>	-	<b>1,089,877.45</b>	6%	4%
0.01	REMUNERACIONES BÁSICAS	603,494.19	-	-	603,494.19	-	44,947.54	44,947.54	558,546.65	-	558,546.65	7%	3%
0.01.01	Sueldos para cargos fijos	600,494.19	-	-	600,494.19	-	44,947.54	44,947.54	555,546.65	-	555,546.65	7%	3%
0.01.05	Suplencias	3,000.00	-	-	3,000.00	-	-	-	3,000.00	-	3,000.00	0%	0%
0.02	REMUNERACIONES EVENTUALES	12,000.00	-	-	12,000.00	-	557.61	557.61	11,442.39	-	11,442.39	5%	0%
0.02.01	Tiempo extraordinario	10,000.00	-	-	10,000.00	-	557.61	557.61	9,442.39	-	9,442.39	6%	0%
0.02.02	Recargo de funciones	2,000.00	-	-	2,000.00	-	-	-	2,000.00	-	2,000.00	0%	0%
0.03	INCENTIVOS SALARIALES	322,124.52	-	-	322,124.52	-	14,368.28	14,368.28	307,756.23	-	307,756.23	4%	1%
0.03.03	Decimotercer mes	72,124.52	-	-	72,124.52	-	-	-	72,124.52	-	72,124.52	0%	0%
0.03.99	Otros incentivos salariales	250,000.00	-	-	250,000.00	-	14,368.28	14,368.28	235,631.72	-	235,631.72	6%	1%
	<b>CONTRIBUCIONES PATRONALES AL DESARROLLO Y</b>												
0.04	LA SEGURIDAD SOCIAL	97,368.10	-	-	97,368.10	-	6,747.26	6,747.26	90,620.83	-	90,620.83	7%	0%
0.04.01	Al Seguro de Salud de la C.C.S.S.	80,058.21	-	-	80,058.21	-	5,549.80	5,549.80	74,508.41	-	74,508.41	7%	0%
0.04.03	Al Instituto Nacional de Aprendizaje	12,982.41	-	-	12,982.41	-	898.10	898.10	12,084.31	-	12,084.31	7%	0%
0.04.05	Al Banco Popular y de Desarrollo Comunal	4,327.47	-	-	4,327.47	-	299.36	299.36	4,028.11	-	4,028.11	7%	0%
	<b>CONTRIBUCIONES PATRONALES A FONDOS DE</b>												
0.05	PENSIONES Y OTROS FONDOS DE CAPITALIZACIÓN	129,045.18	-	-	129,045.18	-	7,533.84	7,533.84	121,511.35	-	121,511.35	6%	0%
0.05.01	Al Seguro de Pensiones de la C.C.S.S.	43,967.10	-	-	43,967.10	-	3,146.55	3,146.55	40,820.56	-	40,820.56	7%	0%
0.05.02	Al Régimen Obligatorio de Pensiones Complementarias	12,982.41	-	-	12,982.41	-	1,796.21	1,796.21	11,186.20	-	11,186.20	14%	0%
0.05.03	Al Fondo de Capitalización Laboral	25,964.83	-	-	25,964.83	-	898.11	898.11	25,066.72	-	25,066.72	3%	0%
0.05.05	A fondos administrados por entes privados	46,130.84	-	-	46,130.84	-	1,692.97	1,692.97	44,437.87	-	44,437.87	4%	0%
<b>1</b>	<b>SERVICIOS</b>	<b>3,041,858.98</b>	<b>17,100.00</b>	<b>- 17,100.00</b>	<b>3,041,858.98</b>	<b>1,131,545.17</b>	<b>90,137.70</b>	<b>#####</b>	<b>1,820,176.11</b>	<b>-</b>	<b>1,820,176.11</b>	<b>40%</b>	<b>70%</b>
1.01	ALQUILERES	312,800.00	-	-	312,800.00	-	24,281.71	24,281.71	288,518.29	-	288,518.29	8%	1%
1.01.01	Alquiler de edificios, locales y terrenos	312,000.00	-	-	312,000.00	-	24,281.71	24,281.71	287,718.29	-	287,718.29	8%	1%
1.01.99	Otros alquileres	800.00	-	-	800.00	-	-	-	800.00	-	800.00	0%	0%
1.02	SERVICIOS BÁSICOS	62,760.00	-	-	62,760.00	-	3,010.25	3,010.25	59,749.75	-	59,749.75	5%	0%
1.02.01	Servicio de agua y alcantarillado	2,160.00	-	-	2,160.00	-	95.72	95.72	2,064.28	-	2,064.28	4%	0%
1.02.02	Servicio de energía eléctrica	15,000.00	-	-	15,000.00	-	253.19	253.19	14,746.82	-	14,746.82	2%	0%
1.02.04	Servicio de telecomunicaciones	24,000.00	-	-	24,000.00	-	1,648.38	1,648.38	22,351.62	-	22,351.62	7%	0%
1.02.99	Otros servicios básicos	21,600.00	-	-	21,600.00	-	1,012.97	1,012.97	20,587.03	-	20,587.03	5%	0%
1.03	SERVICIOS COMERCIALES Y FINANCIEROS	909,120.98	500.00	-	909,620.98	427,834.80	9,855.85	437,690.65	471,930.33	-	471,930.33	48%	25%
1.03.02	Publicidad y propaganda	116,400.00	-	-	116,400.00	-	5.65	5.65	116,394.35	-	116,394.35	0%	0%
1.03.04	Transporte de bienes	168,000.00	-	-	168,000.00	147,193.37	2.90	147,196.27	20,803.73	-	20,803.73	88%	8%
1.03.05	Servicios aduaneros	310,800.00	-	-	310,800.00	280,641.43	-	280,641.43	30,158.57	-	30,158.57	90%	16%
1.03.06	Comisiones y gastos por servicios financieros y comerciales	313,920.98	-	-	313,920.98	-	9,752.65	9,752.65	304,168.33	-	304,168.33	3%	1%
1.04	SERVICIOS DE GESTIÓN Y APOYO	1,397,150.00	11,800.00	-	1,408,950.00	674,677.83	45,000.00	719,677.83	689,272.17	-	689,272.17	51%	41%
1.04.02	Servicios jurídicos	2,400.00	-	-	2,400.00	-	-	-	2,400.00	-	2,400.00	0%	0%
1.04.04	Servicios en ciencias económicas y sociales	74,000.00	-	-	74,000.00	46,330.00	-	46,330.00	27,670.00	-	27,670.00	63%	3%
1.04.05	Servicios de desarrollo de sistemas informáticos	127,000.00	10,000.00	-	137,000.00	137,559.49	-	137,559.49	99,440.51	-	99,440.51	27%	2%
1.04.06	Servicios generales	52,200.00	1,800.00	-	54,000.00	5,383.32	-	5,383.32	48,616.68	-	48,616.68	10%	0%
1.04.99	Otros servicios de gestión y apoyo	1,141,550.00	-	-	1,141,550.00	585,405.01	45,000.00	630,405.01	511,144.99	-	511,144.99	55%	36%
1.05	GASTOS DE VIAJE Y DE TRANSPORTE	10,988.00	-	-	10,988.00	326.10	38.90	365.00	10,623.00	-	10,623.00	3%	0%
1.05.01	Transporte dentro del país	3,996.00	-	-	3,996.00	-	-	-	3,996.00	-	3,996.00	0%	0%
1.05.02	Viáticos dentro del país	3,492.00	-	-	3,492.00	326.10	38.90	365.00	3,127.00	-	3,127.00	10%	0%
1.05.03	Transporte en el exterior	1,500.00	-	-	1,500.00	-	-	-	1,500.00	-	1,500.00	0%	0%
1.05.04	Viáticos en el exterior	2,000.00	-	-	2,000.00	-	-	-	2,000.00	-	2,000.00	0%	0%
1.06	SEGUROS, REASEGUROS Y OTRAS OBLIGACIONES	60,000.00	-	-	60,000.00	-	7,003.51	7,003.51	52,996.49	-	52,996.49	12%	0%
1.06.01	Seguros	60,000.00	-	-	60,000.00	-	7,003.51	7,003.51	52,996.49	-	52,996.49	12%	0%
1.07	CAPACITACIÓN Y PROTOCOLO	30,000.00	3,000.00	-	33,000.00	-	-	-	33,000.00	-	33,000.00	0%	0%
1.07.01	Actividades de capacitación	30,000.00	3,000.00	-	33,000.00	-	-	-	33,000.00	-	33,000.00	0%	0%
1.08	MANTENIMIENTO Y REPARACIÓN	107,840.00	-	-	107,840.00	28,706.44	947.48	29,653.92	78,186.08	-	78,186.08	27%	2%
1.08.01	De edificios y locales	51,750.00	-	-	51,750.00	-	322.05	322.05	51,427.95	-	51,427.95	1%	0%
1.08.04	De maquinaria y equipo de producción	800.00	-	-	800.00	-	-	-	800.00	-	800.00	0%	0%
1.08.05	De equipo de transporte	5,600.00	-	-	5,600.00	5,000.00	-	5,000.00	600.00	-	600.00	89%	0%
1.08.06	De equipo de comunicación	500.00	-	-	500.00	-	410.43	410.43	89.57	-	89.57	82%	0%
1.08.07	De equipo y mobiliario de oficina	19,590.00	-	-	19,590.00	1,753.76	215.00	1,968.76	17,621.24	-	17,621.24	10%	0%
1.08.08	De equipo de cómputo y sistemas de información	27,600.00	-	-	27,600.00	21,952.68	-	21,952.68	5,647.32	-	5,647.32	80%	1%
1.08.99	De otros equipos	2,000.00	-	-	2,000.00	-	-	-	2,000.00	-	2,000.00	0%	0%
1.09	IMPUESTOS	150,000.00	-	17,100.00	132,900.00	-	-	-	132,900.00	-	132,900.00	0%	0%
1.09.03	Impuestos de patentes	149,600.00	-	17,100.00	132,500.00	-	-	-	132,500.00	-	132,500.00	0%	0%
1.09.99	Otros impuestos	400.00	-	-	400.00	-	-	-	400.00	-	400.00	0%	0%
1.99	SERVICIOS DIVERSOS	1,200.00	1,800.00	-	3,000.00	-	-	-	3,000.00	-	3,000.00	0%	0%
1.99.05	Deducibles	500.00	-	-	500.00	-	-	-	500.00	-	500.00	0%	0%
1.99.99	Otros servicios no especificados	700.00	1,800.00	-	2,500.00	-	-	-	2,500.00	-	2,500.00	0%	0%
<b>2</b>	<b>MATERIALES Y SUMINISTROS</b>	<b>9,579,621.26</b>	<b>8,500.00</b>	<b>- 8,500.00</b>	<b>9,579,621.26</b>	<b>229,964.35</b>	<b>213,369.18</b>	<b>443,333.53</b>	<b>9,136,287.73</b>	<b>-</b>	<b>9,136,287.73</b>	<b>5%</b>	<b>25%</b>
2.01	PRODUCTOS QUÍMICOS Y CONEXOS	17,492.00	-	-	17,492.00	805.25	99.03	904.28	16,587.72	-	16,587.72	5%	0%
2.01.01	Combustibles y lubricantes	2,892.00	-	-	2,892.00	-	99.03	99.03	2,792.97	-	2,792.97	3%	0%
2.01.02	Productos farmacéuticos y medicinales	8,000.00	-	-	8,000.00	-	-	-	8,000.00	-	8,000.00	0%	0%
2.01.04	Tintas, pinturas y diluyentes	6,600.00	-	-	6,600.00	805.25	-	805.25	5,794.75	-	5,794.75	12%	0%
2.02	ALIMENTOS Y PRODUCTOS AGROPECUARIOS	600.00	-	-	600.00	-	-	-	600.00	-	600.00	0%	0%
2.02.03	Alimentos y bebidas	600.00	-	-	600.00	-	-	-	600.00	-	600.00	0%	0%

**EMPRESAS COMERCIALES - JUAN SANTAMARIA Y DANIEL ODUBER**  
**EJECUCIÓN SEGÚN CLASIFICADOR POR OBJETO DEL GASTO DEL SECTOR PUBLICO**  
**ACUMULADO AL 31 DE ENERO 2021**

(En miles de colones)

CÓDIGO	PARTIDA	PRESUPUESTO 2021	AJUSTES/VARIACIONES		PRESUPUESTO INSTITUCIONAL	COMPROMISO CONTRACTUAL	EGRESOS REALES	GASTO TOTAL	DISPONIBLE	COMPROMISO INSTITUCIONAL	DISPONIBLE PRESUPUESTARIO	% EJEC.	% COMP.
			AUMENTO	DISMINUCIÓN									
<b>2.03</b>	<b>MATERIALES Y PRODUCTOS DE USO EN LA CONSTRUCCIÓN Y MANTENIMIENTO</b>	<b>300.00</b>	-	-	<b>300.00</b>	-	<b>216.16</b>	<b>216.16</b>	<b>83.84</b>	-	<b>83.84</b>	72%	0%
2.03.04	Materiales y productos eléctricos, telefónicos y de cómputo	300.00	-	-	300.00	-	216.16	216.16	83.84	-	83.84	72%	0%
<b>2.04</b>	<b>HERRAMIENTAS, REPUESTOS Y ACCESORIOS</b>	<b>1,930.00</b>	<b>1,500.00</b>	-	<b>3,430.00</b>	-	-	-	<b>3,430.00</b>	-	<b>3,430.00</b>	0%	0%
2.04.01	Herramientas e instrumentos	430.00	-	-	430.00	-	-	-	430.00	-	430.00	0%	0%
2.04.02	Repuestos y accesorios	1,500.00	1,500.00	-	3,000.00	-	-	-	3,000.00	-	3,000.00	0%	0%
<b>2.05</b>	<b>BIENES PARA LA PRODUCCIÓN Y COMERCIALIZACIÓN</b>	<b>9,408,672.84</b>	-	-	<b>9,408,672.84</b>	<b>221,251.35</b>	<b>212,957.71</b>	<b>434,209.07</b>	<b>8,974,463.78</b>	-	<b>8,974,463.78</b>	5%	25%
2.05.02	Productos terminados	9,408,672.84	-	-	9,408,672.84	221,251.35	212,957.71	434,209.07	8,974,463.78	-	8,974,463.78	5%	25%
<b>2.99</b>	<b>ÚTILES, MATERIALES Y SUMINISTROS DIVERSOS</b>	<b>150,626.42</b>	<b>7,000.00</b>	<b>- 8,500.00</b>	<b>149,126.42</b>	<b>7,907.75</b>	<b>96.28</b>	<b>8,004.03</b>	<b>141,122.39</b>	-	<b>141,122.39</b>	5%	0%
2.99.01	Útiles y materiales de oficina y cómputo	1,500.00	-	-	1,500.00	290.60	43.99	334.58	1,165.42	-	1,165.42	22%	0%
2.99.03	Productos de papel, cartón e impresos	74,749.92	-	6,500.00	68,249.92	108.84	-	108.84	68,141.08	-	68,141.08	0%	0%
2.99.04	Textiles y vestuario	8,000.00	5,000.00	-	13,000.00	5,997.31	-	5,997.31	7,002.69	-	7,002.69	46%	0%
2.99.05	Útiles y materiales de limpieza	1,470.00	-	-	1,470.00	-	-	-	1,470.00	-	1,470.00	0%	0%
2.99.06	Útiles y materiales de resguardo y seguridad	2,000.00	-	2,000.00	-	-	-	-	-	-	-	0%	0%
2.99.07	Útiles y materiales de cocina y comedor	150.00	-	-	150.00	-	-	-	150.00	-	150.00	0%	0%
2.99.99	Otros útiles, materiales y suministros	62,756.50	-	-	62,756.50	10.49	52.29	62.78	62,693.72	-	62,693.72	0%	0%
<b>3</b>	<b>INTERESES Y COMISIONES</b>	<b>390,000.00</b>	-	-	<b>390,000.00</b>	-	<b>3,908.32</b>	<b>3,908.32</b>	<b>386,091.68</b>	-	<b>386,091.68</b>	1%	0%
<b>3.04</b>	<b>COMISIONES Y OTROS GASTOS</b>	<b>390,000.00</b>	-	-	<b>390,000.00</b>	-	<b>3,908.32</b>	<b>3,908.32</b>	<b>386,091.68</b>	-	<b>386,091.68</b>	1%	0%
3.04.05	Diferencias por tipo de cambio	390,000.00	-	-	390,000.00	-	3,908.32	3,908.32	386,091.68	-	386,091.68	1%	0%
<b>5</b>	<b>BIENES DURADEROS</b>	<b>5,800.00</b>	-	-	<b>5,800.00</b>	-	-	-	<b>5,800.00</b>	-	<b>5,800.00</b>	0%	0%
<b>5.01</b>	<b>MAQUINARIA, EQUIPO Y MOBILIARIO</b>	<b>5,800.00</b>	-	-	<b>5,800.00</b>	-	-	-	<b>5,800.00</b>	-	<b>5,800.00</b>	0%	0%
5.01.05	Equipo y programas de cómputo	4,800.00	-	-	4,800.00	-	-	-	4,800.00	-	4,800.00	0%	0%
5.01.99	Maquinaria y equipo diverso	1,000.00	-	-	1,000.00	-	-	-	1,000.00	-	1,000.00	0%	0%
<b>6</b>	<b>TRANSFERENCIAS CORRIENTES</b>	<b>2,092,905.00</b>	-	-	<b>2,092,905.00</b>	-	<b>976.21</b>	<b>976.21</b>	<b>2,091,928.79</b>	-	<b>2,091,928.79</b>	0%	0%
<b>6.01</b>	<b>AL SECTOR PÚBLICO</b>	<b>2,000,000.00</b>	-	-	<b>2,000,000.00</b>	-	-	-	<b>2,000,000.00</b>	-	<b>2,000,000.00</b>	0%	0%
6.01.02	A Órganos Desconcentrados	900,000.00	-	-	900,000.00	-	-	-	900,000.00	-	900,000.00	0%	0%
6.01.07	Dividendos	1,100,000.00	-	-	1,100,000.00	-	-	-	1,100,000.00	-	1,100,000.00	0%	0%
<b>6.02</b>	<b>TRANSFERENCIAS CORRIENTES A PERSONAS</b>	<b>2,000.00</b>	-	-	<b>2,000.00</b>	-	-	-	<b>2,000.00</b>	-	<b>2,000.00</b>	0%	0%
6.02.02	Becas a terceras personas	2,000.00	-	-	2,000.00	-	-	-	2,000.00	-	2,000.00	0%	0%
<b>6.03</b>	<b>PRESTACIONES</b>	<b>60,000.00</b>	-	-	<b>60,000.00</b>	-	<b>966.47</b>	<b>966.47</b>	<b>59,033.53</b>	-	<b>59,033.53</b>	2%	0%
6.03.01	Prestaciones legales	35,000.00	-	-	35,000.00	-	817.60	817.60	34,182.40	-	34,182.40	2%	0%
6.03.99	Otras prestaciones a terceras personas	25,000.00	-	-	25,000.00	-	148.88	148.88	24,851.12	-	24,851.12	1%	0%
	<b>OTRAS TRANSFERENCIAS CORRIENTES AL SECTOR</b>												
<b>6.06</b>	<b>PRIVADO</b>	<b>30,905.00</b>	-	-	<b>30,905.00</b>	-	<b>9.74</b>	<b>9.74</b>	<b>30,895.26</b>	-	<b>30,895.26</b>	0%	0%
6.06.01	Indemnizaciones	30,000.00	-	-	30,000.00	-	-	-	30,000.00	-	30,000.00	0%	0%
6.06.02	Reintegros o devoluciones	905.00	-	-	905.00	-	9.74	9.74	895.26	-	895.26	1%	0%
<b>9</b>	<b>CUENTAS ESPECIALES</b>	<b>15,829.30</b>	-	-	<b>15,829.30</b>	-	-	-	<b>15,829.30</b>	-	<b>15,829.30</b>	-	0%
<b>9.02</b>	<b>SUMAS SIN ASIGNACIÓN PRESUPUESTARIA</b>	<b>15,829.30</b>	-	-	<b>15,829.30</b>	-	-	-	<b>15,829.30</b>	-	<b>15,829.30</b>	0%	0%
9.02.01	Sumas libres sin asignación presupuestaria	15,829.30	-	-	15,829.30	-	-	-	15,829.30	-	15,829.30	0%	0%
<b>TOTAL</b>		<b>16,290,046.53</b>	<b>25,600.00</b>	<b>- 25,600.00</b>	<b>#####</b>	<b>1,361,509.52</b>	<b>382,545.95</b>	<b>#####</b>	<b>14,545,991.06</b>	<b>-</b>	<b>14,545,991.06</b>	<b>11%</b>	<b>100%</b>



**PROGRAMA  
EMPRESAS COMERCIALES  
DEPÓSITO LIBRE  
DE GOLFITO**

**EMPRESAS COMERCIALES - DEPÓSITO LIBRE DE GOLFITO**  
**EJECUCIÓN SEGÚN CLASIFICADOR POR OBJETO DEL GASTO DEL SECTOR PÚBLICO**  
**ACUMULADO AL 31 DE ENERO 2021**  
(En miles de colones)

CÓDIGO	PARTIDA	PRESUPUESTO 2021	AJUSTES/VARIACIONES		PRESUPUESTO INSTITUCIONAL	COMPROMISO CONTRACTUAL	EGRESOS REALES	GASTO TOTAL	DISPONIBLE	DISPONIBLE PRESUPUESTARIO
			AUMENTO	DISMINUCIÓN						
<b>0</b>	<b>REMUNERACIONES</b>	<b>81,654.85</b>	-	-	<b>81,654.85</b>	-	<b>4,349.98</b>	<b>4,349.98</b>	<b>77,304.87</b>	<b>77,304.87</b>
<b>0.01</b>	<b>REMUNERACIONES BÁSICAS</b>	<b>37,912.94</b>	-	-	<b>37,912.94</b>	-	<b>2,546.22</b>	<b>2,546.22</b>	<b>35,366.72</b>	<b>35,366.72</b>
0.01.01	Sueldos para cargos fijos	36,912.94	-	-	36,912.94	-	2,546.22	2,546.22	34,366.72	34,366.72
0.01.05	Suplencias	1,000.00	-	-	1,000.00	-	-	-	1,000.00	1,000.00
<b>0.02</b>	<b>REMUNERACIONES EVENTUALES</b>	<b>800.00</b>	-	-	<b>800.00</b>	-	-	-	<b>800.00</b>	<b>800.00</b>
0.02.01	Tiempo extraordinario	800.00	-	-	800.00	-	-	-	800.00	800.00
<b>0.03</b>	<b>INCENTIVOS SALARIALES</b>	<b>27,059.41</b>	-	-	<b>27,059.41</b>	-	<b>1,048.81</b>	<b>1,048.81</b>	<b>26,010.60</b>	<b>26,010.60</b>
0.03.03	Decimotercer mes	5,059.41	-	-	5,059.41	-	-	-	5,059.41	5,059.41
0.03.99	Otros incentivos salariales	22,000.00	-	-	22,000.00	-	1,048.81	1,048.81	20,951.19	20,951.19
	<b>CONTRIBUCIONES PATRONALES AL DESARROLLO Y LA SEGURIDAD SOCIAL</b>	<b>6,830.21</b>	-	-	<b>6,830.21</b>	-	<b>404.44</b>	<b>404.44</b>	<b>6,425.77</b>	<b>6,425.77</b>
0.04.01	Al Seguro de Salud de la C.C.S.S.	5,615.95	-	-	5,615.95	-	332.54	332.54	5,283.41	5,283.41
0.04.03	Al Instituto Nacional de Aprendizaje	910.69	-	-	910.69	-	53.93	53.93	856.77	856.77
0.04.05	Al Banco Popular y de Desarrollo Comunal	303.56	-	-	303.56	-	17.98	17.98	285.59	285.59
	<b>CONTRIBUCIONES PATRONALES A FONDOS DE PENSIONES Y OTROS FONDOS DE CAPITALIZACIÓN</b>	<b>9,052.30</b>	-	-	<b>9,052.30</b>	-	<b>350.51</b>	<b>350.51</b>	<b>8,701.78</b>	<b>8,701.78</b>
0.05.01	Al Seguro de Pensiones de la C.C.S.S.	3,084.22	-	-	3,084.22	-	188.74	188.74	2,895.48	2,895.48
	Al Régimen Obligatorio de Pensiones Complementarias	910.69	-	-	910.69	-	107.85	107.85	802.84	802.84
0.05.03	Al Fondo de Capitalización Laboral	1,821.39	-	-	1,821.39	-	53.93	53.93	1,767.46	1,767.46
0.05.05	A fondos administrados por entes privados	3,236.00	-	-	3,236.00	-	-	-	3,236.00	3,236.00
<b>1</b>	<b>SERVICIOS</b>	<b>63,090.00</b>	<b>4,450.00</b>	<b>4,450.00</b>	<b>63,090.00</b>	<b>22,425.09</b>	<b>3,265.85</b>	<b>25,690.94</b>	<b>37,399.06</b>	<b>37,399.06</b>
<b>1.01</b>	<b>ALQUILERES</b>	<b>30,000.00</b>	-	<b>1,750.00</b>	<b>28,250.00</b>	-	<b>2,200.55</b>	<b>2,200.55</b>	<b>26,049.45</b>	<b>26,049.45</b>
1.01.01	Alquiler de edificios, locales y terrenos	30,000.00	-	1,750.00	28,250.00	-	2,200.55	2,200.55	26,049.45	26,049.45
<b>1.02</b>	<b>SERVICIOS BÁSICOS</b>	<b>480.00</b>	<b>400.00</b>	-	<b>880.00</b>	-	<b>84.74</b>	<b>84.74</b>	<b>795.26</b>	<b>795.26</b>
1.02.01	Servicio de agua y alcantarillado	120.00	-	-	120.00	-	8.44	8.44	111.56	111.56
1.02.04	Servicio de telecomunicaciones	360.00	400.00	-	760.00	-	76.30	76.30	683.70	683.70
	<b>SERVICIOS COMERCIALES Y FINANCIEROS</b>	<b>850.00</b>	<b>400.00</b>	-	<b>1,250.00</b>	-	<b>442.75</b>	<b>442.75</b>	<b>807.25</b>	<b>807.25</b>
	Servicios de transferencia electrónica de información	850.00	-	-	850.00	-	-	-	850.00	850.00
<b>1.04</b>	<b>SERVICIOS DE GESTIÓN Y APOYO</b>	<b>22,900.00</b>	-	-	<b>22,900.00</b>	<b>20,635.17</b>	-	<b>20,635.17</b>	<b>2,264.83</b>	<b>2,264.83</b>
1.04.02	Servicios jurídicos	300.00	-	-	300.00	-	-	-	300.00	300.00
	Servicios en ciencias económicas y sociales	600.00	-	-	600.00	-	-	-	600.00	600.00
1.04.06	Servicios generales	1,000.00	-	-	1,000.00	-	-	-	1,000.00	1,000.00
1.04.99	Otros servicios de gestión y apoyo	21,000.00	-	-	21,000.00	20,635.17	-	20,635.17	364.83	364.83
<b>1.05</b>	<b>GASTOS DE VIAJE Y DE TRANSPORTE</b>	<b>960.00</b>	-	-	<b>960.00</b>	-	-	-	<b>960.00</b>	<b>960.00</b>
1.05.01	Transporte dentro del país	480.00	-	-	480.00	-	-	-	480.00	480.00
1.05.02	Viáticos dentro del país	480.00	-	-	480.00	-	-	-	480.00	480.00
<b>1.08</b>	<b>MANTENIMIENTO Y REPARACIÓN</b>	<b>5,300.00</b>	<b>900.00</b>	<b>1,400.00</b>	<b>4,800.00</b>	<b>1,789.92</b>	-	<b>1,789.92</b>	<b>3,010.08</b>	<b>3,010.08</b>
1.08.01	De edificios y locales	3,500.00	-	1,400.00	2,100.00	-	-	-	2,100.00	2,100.00
1.08.07	De equipo y mobiliario de oficina	600.00	500.00	-	1,100.00	976.32	-	976.32	123.68	123.68
	De equipo de cómputo y sistemas de información	600.00	400.00	-	1,000.00	813.60	-	813.60	186.40	186.40
1.08.99	De otros equipos	600.00	-	-	600.00	-	-	-	600.00	600.00
<b>1.09</b>	<b>IMPUESTOS</b>	<b>1,300.00</b>	<b>2,300.00</b>	<b>1,300.00</b>	<b>2,300.00</b>	-	<b>537.81</b>	<b>537.81</b>	<b>1,762.19</b>	<b>1,762.19</b>
1.09.01	Impuestos sobre ingresos y utilidades	-	-	-	-	-	-	-	-	-
1.09.02	Impuestos sobre bienes inmuebles	-	-	-	-	-	-	-	-	-
1.09.03	Impuestos de patentes	1,300.00	-	1,300.00	-	-	-	-	-	-
<b>1.99</b>	<b>SERVICIOS DIVERSOS</b>	<b>1,300.00</b>	-	-	<b>1,300.00</b>	-	-	-	<b>1,300.00</b>	<b>1,300.00</b>
1.99.05	Deducibles	1,300.00	-	-	1,300.00	-	-	-	1,300.00	1,300.00
<b>2</b>	<b>MATERIALES Y SUMINISTROS</b>	<b>301,457.52</b>	<b>800.00</b>	<b>800.00</b>	<b>301,457.52</b>	<b>125,626.38</b>	<b>101,661.58</b>	<b>227,287.96</b>	<b>74,169.56</b>	<b>74,169.56</b>
<b>2.01</b>	<b>PRODUCTOS QUÍMICOS Y CONEXOS</b>	<b>50.00</b>	<b>300.00</b>	-	<b>350.00</b>	-	-	-	<b>350.00</b>	<b>350.00</b>
2.01.02	Productos farmacéuticos y medicinales	50.00	-	-	50.00	-	-	-	50.00	50.00
	<b>BIENES PARA LA PRODUCCIÓN Y COMERCIALIZACIÓN</b>	<b>297,937.52</b>	-	-	<b>297,937.52</b>	<b>125,314.96</b>	<b>101,661.58</b>	<b>226,976.53</b>	<b>70,960.98</b>	<b>70,960.98</b>
2.05.02	Productos terminados	297,937.52	-	-	297,937.52	125,314.96	101,661.58	226,976.53	70,960.98	70,960.98
	<b>ÚTILES, MATERIALES Y SUMINISTROS DIVERSOS</b>	<b>3,470.00</b>	<b>500.00</b>	<b>800.00</b>	<b>3,170.00</b>	<b>311.43</b>	-	<b>311.43</b>	<b>2,858.57</b>	<b>2,858.57</b>
2.99.01	Útiles y materiales de oficina y cómputo	600.00	-	-	600.00	-	-	-	600.00	600.00
2.99.03	Productos de papel, cartón e impresos	1,320.00	-	800.00	520.00	-	-	-	520.00	520.00
2.99.04	Textiles y vestuario	500.00	500.00	-	1,000.00	311.43	-	311.43	688.57	688.57
2.99.05	Útiles y materiales de limpieza	1,000.00	-	-	1,000.00	-	-	-	1,000.00	1,000.00
	Útiles y materiales de resguardo y seguridad	50.00	-	-	50.00	-	-	-	50.00	50.00
<b>5</b>	<b>BIENES DURADEROS</b>	<b>250.00</b>	-	-	<b>250.00</b>	-	-	-	<b>250.00</b>	<b>250.00</b>
<b>5.01</b>	<b>MAQUINARIA, EQUIPO Y MOBILIARIO</b>	<b>250.00</b>	-	-	<b>250.00</b>	-	-	-	<b>250.00</b>	<b>250.00</b>
5.01.99	Maquinaria y equipo diverso	250.00	-	-	250.00	-	-	-	250.00	250.00



EMPRESAS COMERCIALES - DEPÓSITO LIBRE DE GOLFITO  
EJECUCIÓN SEGÚN CLASIFICADOR POR OBJETO DEL GASTO DEL SECTOR PÚBLICO  
ACUMULADO AL 31 DE ENERO 2021  
(En miles de colones)

CÓDIGO	PARTIDA	PRESUPUESTO 2021	AJUSTES/VARIACIONES		PRESUPUESTO INSTITUCIONAL	COMPROMISO CONTRACTUAL	EGRESOS REALES	GASTO TOTAL	DISPONIBLE	DISPONIBLE PRESUPUESTARIO
			AUMENTO	DISMINUCIÓN						
<b>6</b>	<b>TRANSFERENCIAS CORRIENTES</b>	<b>5,000.00</b>	-	-	<b>5,000.00</b>	-	-	-	<b>5,000.00</b>	<b>5,000.00</b>
<b>6.03</b>	<b>PRESTACIONES</b>	<b>5,000.00</b>	-	-	<b>5,000.00</b>	-	-	-	<b>5,000.00</b>	<b>5,000.00</b>
6.03.01	Prestaciones legales	2,000.00	-	-	2,000.00	-	-	-	2,000.00	2,000.00
6.03.99	Otras prestaciones a terceras personas	3,000.00	-	-	3,000.00	-	-	-	3,000.00	3,000.00
<b>9</b>	<b>CUENTAS ESPECIALES</b>	<b>987.35</b>	-	-	<b>987.35</b>	-	-	-	<b>987.35</b>	<b>987.35</b>
	<b>SUMAS SIN ASIGNACIÓN</b>		-	-		-	-	-		
<b>9.02</b>	<b>PRESUPUESTARIA</b>	<b>987.35</b>	-	-	<b>987.35</b>	-	-	-	<b>987.35</b>	<b>987.35</b>
9.02.01	Sumas libres sin asignación presupuestaria	987.35	-	-	987.35	-	-	-	987.35	987.35
	<b>TOTAL</b>	<b>452,439.72</b>	<b>5,250.00</b>	<b>- 5,250.00</b>	<b>452,439.72</b>	<b>148,051.47</b>	<b>109,277.41</b>	<b>257,328.88</b>	<b>195,110.84</b>	<b>195,110.84</b>