



**INSTITUTO MIXTO
DE AYUDA SOCIAL**

**GOBIERNO
DE COSTA RICA**

ESTADO FINANCIEROS INSTITUCIONALES

AL 30 DE SETIEMBRE 2025

Octubre, 2025



PRESENTACIÓN

En las siguientes páginas se presentan los Estados Financieros Institucionales del Instituto Mixto de Ayuda Social al 30 de setiembre 2025, utilizando los formatos establecidos por la Unidad de Consolidación de Cifras de la Contabilidad Nacional.

Si bien corresponden a estados trimestrales, de conformidad con lo indicado en el oficio emitido por la Dirección de Contabilidad Nacional MH-DGCN-DIR-OF-1107-2025, referido a los requerimientos de presentación de estados financieros al cierre parcial contable setiembre 2025, esta presentación incorpora únicamente los Estados Financieros mensuales, los cuales se detallan seguidamente:

1. EEFF:
 - Estado de Situación Financiera o Balance General
 - Estado de Rendimiento Financiera.
 - Estado de Flujo de Efectivo
 - Estado de Cambios de Patrimonio Neto
2. Estados complementarios
 - Estado de Situación Evolución de Bienes
 - Estado de Segmentos
3. Formato Notas Contables Instituciones Mensuales 2025, el cual solamente contempla la revelación en las partidas de los EEFF indicados en el punto anterior.

INSTITUTO MIXTO DE AYUDA SOCIAL
Estado de Situación Financiera o Balance General
Del 01 de Enero al 30 de Setiembre 2025

- En miles de colones -

Cuenta	Descripción	Nota	2025	2024
1.1.	Activo Corriente			
1.1.1.	Efectivo y equivalentes de efectivo	03	41 177 599,68	29 968 769,77
1.1.1.01.	Efectivo		41 177 599,68	29 968 769,77
1.1.1.02.	Equivalentes de efectivo			
1.1.2.	Inversiones a corto plazo	04	0,00	0,00
1.1.2.01.	Títulos y valores a valor razonable a corto plazo			
1.1.2.02.	Títulos y valores a costo amortizado a corto plazo			
1.1.2.03.	Instrumentos Derivados a corto plazo			
1.1.2.98.	Otras inversiones a corto plazo			
1.1.2.99.	Previsiones para deterioro de inversiones a corto plazo *			
1.1.3.	Cuentas a cobrar a corto plazo	05	6 441 538,11	6 167 081,82
1.1.3.01.	Impuestos a cobrar a corto plazo		667 410,99	831 840,97
1.1.3.02.	Contribuciones sociales a cobrar a corto plazo		6 025 844,83	6 678 607,40
1.1.3.03.	Ventas a cobrar a corto plazo		0,00	0,00
1.1.3.04.	Servicios y derechos a cobrar a corto plazo		24 698,93	52 423,31
1.1.3.05.	Ingresos de la propiedad a cobrar a corto plazo		0,00	0,00
1.1.3.06.	Transferencias a cobrar a corto plazo		4 591 119,15	4 357 370,49
1.1.3.07.	Préstamos a corto plazo		0,00	0,00
1.1.3.08.	Documentos a cobrar a corto plazo		90 063,03	184 765,08
1.1.3.09.	Anticipos a corto plazo		2 933,20	3 174,24
1.1.3.10.	Deudores por avales ejecutados a corto plazo		0,00	0,00
1.1.3.11.	Planillas salariales		0,00	0,00
1.1.3.12.	Beneficios Sociales		0,00	0,00
1.1.3.13.	Cuentas por Cobrar Cajas Unicas		0,00	0,00
1.1.3.50.	Registro transitorio de transaccion de activo fijo		0,00	0,00
1.1.3.97.	Cuentas a cobrar en gestión judicial		3 543 724,47	2 752 115,77
1.1.3.98.	Otras cuentas a cobrar a corto plazo		9 974,17	13 791,06
1.1.3.99.	Previsiones para deterioro de cuentas a cobrar a corto plazo *		-8 514 230,67	-8 707 006,50
1.1.4.	Inventarios	06	6 230 417,61	4 825 163,66
1.1.4.01.	Materiales y suministros para consumo y prestación de servicios		222 054,15	185 993,22
1.1.4.02.	Bienes para la venta		5 029 719,90	4 536 305,34
1.1.4.03.	Materias primas y bienes en producción		0,00	0,00
1.1.4.04.	Bienes a Transferir sin contraprestación - Donaciones		1 134 693,58	259 920,43
1.1.4.99.	Previsiones para deterioro y pérdidas de inventario *		-156 050,03	-157 055,33
1.1.9.	Otros activos a corto plazo	07	83 164,39	92 225,55
1.1.9.01.	Gastos a devengar a corto plazo		83 164,39	92 225,55
1.1.9.02.	Cuentas transitorias		0,00	0,00
1.1.9.99.	Activos a corto plazo sujetos a depuración contable		0,00	0,00
	Total del Activo Corriente		53 932 719,78	41 053 240,79

1.2.	Activo No Corriente			
1.2.2.	Inversiones a largo plazo	08	0,00	0,00
1.2.2.01.	Títulos y valores a valor razonable a largo plazo		0,00	0,00
1.2.2.02.	Títulos y valores a costo amortizado a largo plazo		0,00	0,00
1.2.2.03.	Instrumentos Derivados a largo plazo		0,00	0,00
1.2.2.98.	Otras inversiones a largo plazo		0,00	0,00
1.2.2.99.	Previsiones para deterioro de inversiones a largo plazo *		0,00	0,00
1.2.3.	Cuentas a cobrar a largo plazo	09	111 820,13	174 029,68
1.2.3.03.	Ventas a cobrar a largo plazo		0,00	0,00
1.2.3.07.	Préstamos a largo plazo		0,00	0,00

INSTITUTO MIXTO DE AYUDA SOCIAL
Estado de Situación Financiera o Balance General
Del 01 de Enero al 30 de Setiembre 2025

- En miles de colones -

Cuenta	Descripción	Nota	2025	2024
1.2.3.08.	Documentos a cobrar a largo plazo		665 536,85	907 741,76
1.2.3.09.	Anticipos a largo plazo		0,00	0,00
1.2.3.10.	Deudores por avales ejecutados a largo plazo		0,00	0,00
1.2.3.98.	Otras cuentas a cobrar a largo plazo		89 651,43	89 477,43
1.2.3.99.	Previsiones para deterioro de cuentas a cobrar a largo plazo *		-643 368,15	-823 189,51
1.2.5.	Bienes no concesionados	10	139 272 594,73	139 359 720,32
1.2.5.01.	Propiedades, planta y equipos explotados		137 521 471,34	138 328 502,45
1.2.5.02.	Propiedades de inversión		0,00	0,00
1.2.5.03.	Activos biológicos no concesionados		0,00	0,00
1.2.5.04.	Bienes de infraestructura y de beneficio y uso público en servicio		0,00	0,00
1.2.5.05.	Bienes históricos y culturales		27 696,47	27 696,47
1.2.5.06.	Recursos naturales en explotación		0,00	0,00
1.2.5.07.	Recursos naturales en conservación		0,00	0,00
1.2.5.08.	Bienes intangibles no concesionados		434 589,04	355 007,63
1.2.5.99.	Bienes no concesionados en proceso de producción		1 288 837,88	648 513,77
1.2.6.	Bienes concesionados	11	0,00	0,00
1.2.6.01.	Propiedades, planta y equipos concesionados		0,00	0,00
1.2.6.03.	Activos biológicos concesionados		0,00	0,00
1.2.6.04.	Bienes de infraestructura y de beneficio y uso público concesionados		0,00	0,00
1.2.6.06.	Recursos naturales concesionados		0,00	0,00
1.2.6.08.	Bienes intangibles concesionados		0,00	0,00
1.2.6.99.	Bienes concesionados en proceso de producción		0,00	0,00
1.2.7.	Inversiones patrimoniales -Método participación	12	13 782 817,46	5 864 881,90
1.2.7.01.	Inversiones patrimoniales en el sector privado interno		0,00	0,00
1.2.7.02.	Inversiones patrimoniales en el sector público interno		0,00	0,00
1.2.7.03.	Inversiones patrimoniales en el sector externo		0,00	0,00
1.2.7.04.	Inversiones patrimoniales en fideicomisos		13 782 817,46	5 864 881,90
1.2.9.	Otros activos a largo plazo	13	0,00	0,00
1.2.9.01.	Gastos a devengar a largo plazo		0,00	0,00
1.2.9.03.	Objetos de valor		0,00	0,00
1.2.9.99.	Activos a largo plazo sujetos a depuración contable		0,00	0,00
	Total del Activo no Corriente		153 167 232,32	145 398 631,90
	TOTAL DEL ACTIVO		207 099 952,10	186 451 872,69

2.	PASIVO			
2.1.	Pasivo Corriente			
2.1.1.	Deudas a corto plazo	14	3 869 369,53	4 040 986,89
2.1.1.01.	Deudas comerciales a corto plazo		1 119 287,26	1 158 349,47
2.1.1.02.	Deudas sociales y fiscales a corto plazo		2 728 408,56	2 860 795,28
2.1.1.03.	Transferencias a pagar a corto plazo		18 728,37	19 359,52
2.1.1.04.	Documentos a pagar a corto plazo		0,00	0,00
2.1.1.05.	Inversiones patrimoniales a pagar a corto plazo		0,00	0,00
2.1.1.06.	Deudas por avales ejecutados a corto plazo		0,00	0,00
2.1.1.07.	Deudas por anticipos a corto plazo		0,00	0,00
2.1.1.08.	Deudas por Planillas salariales		0,00	0,00
2.1.1.13.	Deudas por Créditos Fiscales a favor de terceros c/p		0,00	0,00
2.1.1.99.	Otras deudas a corto plazo		2 945,35	2 482,62
2.1.2.	Endeudamiento público a corto plazo	15	0,00	0,00
2.1.2.01.	Títulos y valores de la deuda pública a pagar a corto plazo		0,00	0,00

INSTITUTO MIXTO DE AYUDA SOCIAL
Estado de Situación Financiera o Balance General
Del 01 de Enero al 30 de Setiembre 2025

- En miles de colones -

Cuenta	Descripción	Nota	2025	2024
2.1.2.02.	Préstamos a pagar a corto plazo		0,00	0,00
2.1.2.03.	Deudas asumidas a corto plazo		0,00	0,00
2.1.2.04.	Endeudamiento de Tesorería a corto plazo		0,00	0,00
2.1.2.05.	Endeudamiento público a valor razonable		0,00	0,00
2.1.3.	Fondos de terceros y en garantía	16	160 848,24	147 774,05
2.1.3.01.	Fondos de terceros en la Caja Única		0,00	0,00
2.1.3.02.	Recaudación por cuenta de terceros		0,00	0,00
2.1.3.03.	Depósitos en garantía		126 992,24	113 110,37
2.1.3.90.	Cuentas Asociadas (Deudores) CP		0,00	0,00
2.1.3.99.	Otros fondos de terceros		33 856,00	34 663,68
2.1.4.	Provisiones y reservas técnicas a corto plazo	17	2 323 013,46	969 709,14
2.1.4.01.	Provisiones a corto plazo		2 323 013,46	969 709,14
2.1.4.02.	Reservas técnicas a corto plazo		0,00	0,00
2.1.9.	Otros pasivos a corto plazo	18	104,45	104,45
2.1.9.01.	Ingresos a devengar a corto plazo		104,45	104,45
2.1.9.02.	Instrumentos Derivados a pagar a corto plazo		0,00	0,00
2.1.9.99.	Pasivos a corto plazo sujetos a depuración contable		0,00	0,00
	Total del Pasivo Corriente		6 353 335,68	5 158 574,52

2.2.	Pasivo No Corriente			
2.2.1.	Deudas a largo plazo	19	0,00	0,00
2.2.1.01.	Deudas comerciales a largo plazo		0,00	0,00
2.2.1.02.	Deudas sociales y fiscales a largo plazo		0,00	0,00
2.2.1.04.	Documentos a pagar a largo plazo		0,00	0,00
2.2.1.05.	Inversiones patrimoniales a pagar a largo plazo		0,00	0,00
2.2.1.06.	Deudas por avales ejecutados a largo plazo		0,00	0,00
2.2.1.07.	Deudas por anticipos a largo plazo		0,00	0,00
2.2.1.99.	Otras deudas a largo plazo		0,00	0,00
2.2.2.	Endeudamiento público a largo plazo	20	0,00	0,00
2.2.2.01.	Títulos y valores de la deuda pública a pagar a largo plazo		0,00	0,00
2.2.2.02.	Préstamos a pagar a largo plazo		0,00	0,00
2.2.2.03.	Deudas asumidas a largo plazo		0,00	0,00

0 0
0 0

2.2.3.	Fondos de terceros y en garantía	21	0,00	0,00
2.2.3.01.	Fondos de terceros en la Caja Única		0,00	0,00
2.2.3.99.	Otros fondos de terceros		0,00	0,00
2.2.4.	Provisiones y reservas técnicas a largo plazo	22	1 840 781,85	1 941 981,34
2.2.4.01.	Provisiones a largo plazo		1 840 781,85	1 941 981,34
2.2.4.02.	Reservas técnicas a largo plazo		0,00	
2.2.9.	Otros pasivos a largo plazo	23	0,00	0,00
2.2.9.01.	Ingresos a devengar a largo plazo		0,00	0,00
2.2.9.02.	Instrumentos Derivados a pagar a largo plazo		0,00	0,00
2.2.9.99.	Pasivos a largo plazo sujetos a depuración contable		0,00	0,00
	Total del Pasivo no Corriente		1 840 781,85	1 941 981,34
	TOTAL DEL PASIVO		8 194 117,53	7 100 555,86

3.	PATRIMONIO			
3.1.	Patrimonio público			
3.1.1.	Capital	24	6 630 461,39	6 630 461,39
3.1.1.01.	Capital inicial		6 630 461,39	6 630 461,39
3.1.1.02.	Incorporaciones al capital			

INSTITUTO MIXTO DE AYUDA SOCIAL
Estado de Situación Financiera o Balance General
Del 01 de Enero al 30 de Setiembre 2025

- En miles de colones -

Cuenta	Descripción	Nota	2025	2024
3.1.2.	Transferencias de capital	25	0,00	0,00
3.1.2.01.	Donaciones de capital			
3.1.2.99.	Otras transferencias de capital			
3.1.3.	Reservas	26	0,00	0,00
3.1.3.01.	Revaluación de bienes			
3.1.3.99.	Otras reservas			
3.1.4.	Variaciones no asignables a reservas	27	0,00	0,00
3.1.4.01.	Diferencias de conversión de moneda extranjera			
3.1.4.02.	Diferencias de valor razonable de activos financieros			
3.1.4.03.	Diferencias de valor razonable de instrumentos			
3.1.4.99.	Otras variaciones no asignables a reservas			
3.1.5.	Resultados acumulados	28	192 275 373,19	172 720 855,44
3.1.5.01.	Resultados acumulados de ejercicios anteriores		168 319 682,80	155 811 899,03
3.1.5.02.	Resultado del ejercicio		23 955 690,39	16 908 956,41
3.2.	Intereses minoritarios			
3.2.1.	Intereses minoritarios - Participaciones en el patrimonio de entidades controladas	29	0,00	0,00
3.2.1.01.	Intereses minoritarios - Participaciones en el patrimonio de entidades del sector gobierno general			
3.2.1.02.	Intereses minoritarios - Participaciones en el patrimonio de empresas públicas e instituciones públicas			
3.2.2.	Intereses minoritarios - Evolución	30	0,00	0,00
3.2.2.01.	Intereses minoritarios - Evolución por reservas			
3.2.2.02.	Intereses minoritarios - Evolución por variaciones no asignables a reservas			
3.2.2.03.	Intereses minoritarios - Evolución por resultados acumulados			
3.2.2.99.	Intereses minoritarios - Evolución por otros componentes del patrimonio		0,00	0,00
	TOTAL DEL PATRIMONIO		198 905 834,57	179 351 316,83
	TOTAL DEL PASIVO Y PATRIMONIO		207 099 952,10	186 451 872,69

0,00

0,00

Elaborado por: Katty Torres Rojas

Revisado por: Silvia Morales Jiménez

Elaborado por: Silvia Marlene Castro Quesada

INSTITUTO MIXTO DE AYUDA SOCIAL
Estado de Rendimiento Financiero
Del 01 de Enero al 30 de Setiembre 2025
- En miles de colones -

Cuenta	Descripción	Nota	2025	2024
4.	INGRESOS			
4.1.	Impuestos			
4.1.1.	Impuestos sobre los ingresos, las utilidades y las ganancias de capital	31	0,00	0,00
4.1.1.01.	Impuestos sobre los ingresos y utilidades de personas físicas		0,00	0,00
4.1.1.02.	Impuestos sobre los ingresos y utilidades de personas jurídicas		0,00	0,00
4.1.1.03.	Impuestos sobre dividendos e intereses de títulos valores		0,00	0,00
4.1.1.99.	Otros impuestos sobre los ingresos, las utilidades y las		0,00	0,00
4.1.2.	Impuestos sobre la propiedad	32	0,00	0,00
4.1.2.01.	Impuesto sobre la propiedad de bienes inmuebles		0,00	0,00
4.1.2.02.	Impuesto sobre la propiedad de vehículos, aeronaves y embarcaciones		0,00	0,00
4.1.2.03.	Impuesto sobre el patrimonio		0,00	0,00
4.1.2.04.	Impuesto sobre los trasposos de bienes inmuebles		0,00	0,00
4.1.2.05.	Impuesto a los trasposos de vehículos, aeronaves y embarcaciones		0,00	0,00
4.1.2.99.	Otros impuestos a la propiedad		0,00	0,00
4.1.3.	Impuestos sobre bienes y servicios	33	866 750,67	850 247,78
4.1.3.01.	Impuestos generales y selectivos sobre ventas y consumo		0,00	0,00
4.1.3.02.	Impuestos específicos sobre la producción y consumo de bienes y servicios		866 750,67	850 247,78
4.1.3.99.	Otros impuestos sobre bienes y servicios		0,00	0,00
4.1.4.	Impuestos sobre el comercio exterior y transacciones internacionales	34	0,00	0,00
4.1.4.01.	Impuestos a las importaciones		0,00	0,00
4.1.4.02.	Impuestos a las exportaciones		0,00	0,00
4.1.4.99.	Otros impuestos sobre el comercio exterior y transacciones internacionales		0,00	0,00
4.1.9.	Otros impuestos	35	0,00	0,00
4.1.9.99.	Otros impuestos sin discriminar		0,00	0,00
4.2.	Contribuciones sociales			
4.2.1.	Contribuciones a la seguridad social	36	0,00	0,00
4.2.1.01.	Contribuciones al seguro de pensiones		0,00	0,00
4.2.1.02.	Contribuciones a regímenes especiales de pensiones		0,00	0,00
4.2.1.03.	Contribuciones al seguro de salud		0,00	0,00
4.2.9.	Contribuciones sociales diversas	37	41 427 572,03	39 251 626,17
4.2.9.99.	Otras contribuciones sociales		41 427 572,03	39 251 626,17
4.3.	Multas, sanciones, remates y confiscaciones de origen no tributario			
4.3.1.	Multas y sanciones administrativas	38	1 808,48	5 431,46
4.3.1.01.	Multas de tránsito		0,00	0,00
4.3.1.02.	Multas por atraso en el pago de bienes y servicios		0,00	0,00
4.3.1.03.	Sanciones administrativas		1 808,48	5 431,46
4.3.1.99.	Otras multas		0,00	0,00
4.3.2.	Remates y confiscaciones de origen no tributario	39	0,00	0,00
4.3.2.99.	Otros remates y confiscaciones de origen no tributario		0,00	0,00
4.3.3.	Intereses moratorios	40	0,00	0,00
4.3.3.01.	Otros remates y confiscaciones de origen no tributario		0,00	0,00
4.3.3.02.	Intereses moratorios por atraso en el pago de multas de		0,00	0,00

INSTITUTO MIXTO DE AYUDA SOCIAL
Estado de Rendimiento Financiero
Del 01 de Enero al 30 de Setiembre 2025
- En miles de colones -

Cuenta	Descripción	Nota	2025	2024
4.4.	Ingresos y resultados positivos por ventas			
4.4.1.	Ventas de bienes y servicios	41	14 937 190,47	15 516 969,16
4.4.1.01.	Ventas de bienes		14 937 184,60	15 516 964,53
4.4.1.02.	Ventas de servicios		5,87	4,63
4.4.2.	Derechos administrativos	42	0,00	0,00
4.4.2.01.	Derechos administrativos a los servicios de transporte		0,00	0,00
4.4.2.99.	Otros derechos administrativos		0,00	0,00
4.4.3.	Comisiones por préstamos	43	0,00	0,00
4.4.3.01.	Comisiones por préstamos al sector privado interno		0,00	0,00
4.4.3.02.	Comisiones por préstamos al sector público interno		0,00	0,00
4.4.3.03.	Comisiones por préstamos al sector externo		0,00	0,00
4.4.4.	Resultados positivos por ventas de inversiones	44	0,00	0,00
4.4.4.01.	Resultados positivos por ventas de inversiones patrimoniales - Método de participación		0,00	0,00
4.4.4.98.	Resultados positivos por ventas de otras inversiones		0,00	0,00
4.4.5.	Resultados positivos por ventas e intercambio de bienes	45	0,00	199,24
4.4.5.01.	Resultados positivos por ventas de construcciones terminadas		0,00	0,00
4.4.5.02.	Resultados positivos por ventas de propiedades, planta y equipo		0,00	199,24
4.4.5.03.	Resultados positivos por ventas de activos biológicos		0,00	0,00
4.4.5.04.	Resultados positivos por ventas de bienes intangibles		0,00	0,00
4.4.5.05.	Resultados positivos por ventas por arrendamientos financieros		0,00	0,00
4.4.5.06.	Resultados positivos por intercambio de propiedades, planta y equipo		0,00	0,00
4.4.5.07.	Resultados positivos por intercambio de bienes intangibles		0,00	0,00
4.4.5.08.	Resultados positivos por intercambio de Inventario		0,00	0,00
4.4.5.09.	Resultados positivos por la entrega de activos como medio de pago de impuestos		0,00	0,00
4.4.5.10.	Resultados positivos por intercambio de Infra		0,00	0,00
4.4.6.	Resultados positivos por la recuperacion de dinero mal agreditado de periodos anteriores	46	0,00	0,00
4.4.6.01.	Resultados positivos por la recuperacion de sumas de periodos anteriores		0,00	0,00
4.5.	Ingresos de la propiedad			
4.5.1.	Rentas de inversiones y de colocación de efectivo	47	230 547,82	414 737,36
4.5.1.01.	Intereses por equivalentes de efectivo		230 547,82	414 737,36
4.5.1.02.	Intereses por títulos y valores a costo amortizado		0,00	0,00
4.5.1.98.	Resultados positivos de otras inversiones		0,00	0,00
4.5.2.	Alquileres y derechos sobre bienes	48	0,00	0,00
4.5.2.01.	Alquileres		0,00	0,00
4.5.2.02.	Ingresos por concesiones		0,00	0,00
4.5.2.03.	Derechos sobre bienes intangibles		0,00	0,00
4.5.9.	Otros ingresos de la propiedad	49	1 796,97	1 406,59
4.5.9.03.	Intereses por ventas		0,00	0,00
4.5.9.07.	Intereses por préstamos		0,00	0,00
4.5.9.08.	Intereses por documentos a cobrar		1 796,97	1 406,59
4.5.9.10.	Intereses por deudores por avales ejecutados		0,00	0,00
4.5.9.97.	Intereses por cuentas a cobrar en gestión judicial		0,00	0,00
4.5.9.99.	Intereses por otras cuentas a cobrar		0,00	0,00

4.6.	Transferencias			
4.6.1.	Transferencias corrientes	50	140 595 470,19	143 761 770,57

INSTITUTO MIXTO DE AYUDA SOCIAL
Estado de Rendimiento Financiero
Del 01 de Enero al 30 de Setiembre 2025
- En miles de colones -

Cuenta	Descripción	Nota	2025	2024
4.6.1.01.	Transferencias corrientes del sector privado interno		19 413,29	11 010,33
4.6.1.02.	Transferencias corrientes del sector público interno		140 576 056,90	143 750 760,24
4.6.1.03.	Transferencias corrientes del sector externo		0,00	0,00
4.6.2.	Transferencias de capital	51	1 448 535,21	522 089,37
4.6.2.01.	Transferencias de capital del sector privado interno		947 559,13	219 806,89
4.6.2.02.	Transferencias de capital del sector público interno		500 976,08	302 282,48
4.6.2.03.	Transferencias de capital del sector externo		0,00	0,00
4.9.	Otros ingresos			
4.9.1.	Resultados positivos por tenencia y por exposición a la inflación	52	353 024,39	515 006,76
4.9.1.01.	Diferencias de cambio positivas por activos		180 399,24	232 067,65
4.9.1.02.	Diferencias de cambio positivas por pasivos		172 625,15	282 939,11
4.9.1.03.	Resultados positivos por tenencia de activos no derivados		0,00	0,00
4.9.1.04.	Resultados positivos por tenencia de pasivos no derivados		0,00	0,00
4.9.1.05.	Resultados positivos por tenencia de instrumentos financieros		0,00	0,00
4.9.1.06.	Resultado positivo por exposición a la inflación		0,00	0,00
4.9.2.	Reversión de consumo de bienes	53	0,00	0,00
4.9.2.01.	Reversión de consumo de bienes no concesionados		0,00	0,00
4.9.2.02.	Reversión de consumo de bienes concesionados		0,00	0,00
4.9.3.	Reversión de pérdidas por deterioro y desvalorización de bienes	54	0,00	0,00
4.9.3.01.	Reversión de deterioro y desvalorización de bienes no concesionados		0,00	0,00
4.9.3.02.	Reversión de deterioro y desvalorización de bienes concesionados		0,00	0,00
4.9.3.03.	Reversión de deterioro y desvalorización de inventarios por materiales y suministros para consumo y prestación de		0,00	0,00
4.9.3.04.	Reversión de deterioro y desvalorización de inventarios por bienes para la venta		0,00	0,00
4.9.3.05.	Reversión de deterioro y desvalorización de inventarios por materias primas y bienes en producción		0,00	0,00
4.9.4.	Recuperación de provisiones	55	253 970,25	331 152,38
4.9.4.01.	Recuperación de provisiones para deterioro de inversiones		0,00	0,00
4.9.4.02.	Recuperación de provisiones para deterioro de cuentas a cobrar		253 970,25	331 152,38
4.9.4.03.	Recuperación de provisiones para deterioro y pérdidas de inventarios		0,00	0,00
4.9.5.	Recuperación de provisiones y reservas técnicas	56	131 680,62	126 363,77
4.9.5.01.	Recuperación de provisiones para litigios y demandas		0,00	9 558,45
4.9.5.02.	Recuperación de provisiones para reestructuración		0,00	0,00
4.9.5.03.	Recuperación de provisiones para beneficios a los empleados		131 680,62	116 805,32
4.9.5.99.	Recuperación de otras provisiones y reservas técnicas		0,00	0,00
4.9.6.	Resultados positivos de inversiones patrimoniales y participación de los intereses minoritarios	57	0,00	9 450,65
4.9.6.01.	Resultados positivos de inversiones patrimoniales		0,00	9 450,65
4.9.6.02.	Participación de los intereses minoritarios en el resultado neto negativo		0,00	0,00
4.9.9.	Otros ingresos y resultados positivos	58	140 852,18	255 884,37
4.9.9.99.	Ingresos y resultados positivos varios		140 852,18	255 884,37
	TOTAL DE INGRESOS		200 389 199,30	201 562 335,63

5.	GASTOS			
5.1.	Gastos de funcionamiento			
5.1.1.	Gastos en personal	59	17 034 631,36	16 657 871,88
5.1.1.01.	Remuneraciones Básicas		9 627 767,87	8 961 255,96
5.1.1.02.	Remuneraciones eventuales		118 464,37	66 563,67
5.1.1.03.	Incentivos salariales		3 920 116,04	4 410 027,06

INSTITUTO MIXTO DE AYUDA SOCIAL
Estado de Rendimiento Financiero
Del 01 de Enero al 30 de Setiembre 2025
- En miles de colones -

Cuenta	Descripción	Nota	2025	2024
5.1.1.04.	Contribuciones patronales al desarrollo y la seguridad social		1 456 774,85	1 403 889,73
5.1.1.05.	Contribuciones patronales a fondos de pensiones y a otros fondos de capitalización		1 757 776,24	1 682 763,23
5.1.1.06.	Asistencia social y beneficios al personal		6 790,41	0,00
5.1.1.07.	Contribuciones estatales a la seguridad social		0,00	0,00
5.1.1.99.	Otros gastos en personal		146 941,56	133 372,24
5.1.2.	Servicios	60	5 894 134,91	6 834 046,41
5.1.2.01.	Alquileres y derechos sobre bienes		1 409 724,22	1 422 045,15
5.1.2.02.	Servicios básicos		703 756,99	1 064 685,58
5.1.2.03.	Servicios comerciales y financieros		1 038 146,46	1 097 076,97
5.1.2.04.	Servicios de gestión y apoyo		1 963 919,72	2 535 662,92
5.1.2.05.	Gastos de viaje y transporte		271 760,15	213 938,97
5.1.2.06.	Seguros, reaseguros y otras obligaciones		150 911,42	123 813,02
5.1.2.07.	Capacitación y protocolo		21 967,53	62 845,18
5.1.2.08.	Mantenimiento y reparaciones		332 748,41	312 928,62
5.1.2.99.	Otros servicios		1 200,00	1 050,00
5.1.3.	Materiales y suministros consumidos	61	290 737,86	331 251,93
5.1.3.01.	Productos químicos y conexos		82 305,94	86 896,31
5.1.3.02.	Alimentos y productos agropecuarios		2 333,05	3 580,23
5.1.3.03.	Materiales y productos de uso en la construcción y mantenimiento		15 628,53	44 265,31
5.1.3.04.	Herramientas, repuestos y accesorios		12 570,00	5 385,97
5.1.3.99.	Útiles, materiales y suministros diversos		177 900,34	191 124,10
5.1.4.	Consumo de bienes distintos de inventarios	62	715 529,29	747 171,02
5.1.4.01.	Consumo de bienes no concesionados		715 529,29	747 171,02
5.1.4.02.	Consumo de bienes concesionados		0,00	0,00
5.1.5.	Pérdidas por deterioro y desvalorización de bienes	63	0,00	0,00
5.1.5.01.	Deterioro y desvalorización de bienes no concesionados		0,00	0,00
5.1.5.02.	Deterioro y desvalorización de bienes concesionados		0,00	0,00
5.1.6.	Deterioro y pérdidas de inventarios	64	58 289,23	73 821,78
5.1.6.01.	Deterioro y pérdidas de inventarios por materiales y suministros para consumo y prestación de servicios		453,33	5 653,59
5.1.6.02.	Deterioro y pérdidas de inventarios por bienes para la venta		57 835,91	68 168,20
5.1.6.03.	Deterioro y pérdidas de inventarios por materias primas y bienes en producción		0,00	0,00
5.1.7.	Deterioro de inversiones y cuentas a cobrar	65	536 340,06	694 949,35
5.1.7.01.	Deterioro de inversiones		0,00	0,00
5.1.7.02.	Deterioro de cuentas a cobrar		536 340,06	694 949,35
5.1.8.	Cargos por provisiones y reservas técnicas	66	1 176 032,58	264 836,63
5.1.8.01.	Cargos por litigios y demandas		944 463,89	3 429,50
5.1.8.02.	Cargos por reestructuración		0,00	0,00
5.1.8.03.	Cargos por beneficios a los empleados		231 568,69	261 407,13
5.1.8.99.	Cargos por otras provisiones y reservas técnicas		0,00	0,00


5.2.	Gastos financieros			
5.2.1.	Intereses sobre endeudamiento público	67	0,00	0,00
5.2.1.01.	Intereses sobre títulos y valores de la deuda pública		0,00	0,00
5.2.1.02.	Intereses sobre préstamos		0,00	0,00
5.2.1.03.	Intereses sobre deudas asumidas		0,00	0,00
5.2.1.04.	Intereses sobre endeudamiento de Tesorería		0,00	0,00

INSTITUTO MIXTO DE AYUDA SOCIAL
Estado de Rendimiento Financiero
Del 01 de Enero al 30 de Setiembre 2025
- En miles de colones -


Cuenta	Descripción	Nota	2025	2024
5.2.9.	Otros gastos financieros	68	78 522,56	0,00
5.2.9.01.	Intereses por deudas comerciales		0,00	0,00
5.2.9.02.	Intereses por deudas sociales y fiscales		78 522,56	0,00
5.2.9.04.	Intereses por documentos a pagar		0,00	0,00
5.2.9.06.	Intereses sobre deudas por avales ejecutados		0,00	0,00
5.2.9.99.	Otros gastos financieros varios		0,00	0,00
5.3.	Gastos y resultados negativos por ventas			
5.3.1.	Costo de ventas de bienes y servicios	69	9 242 018,03	9 729 932,42
5.3.1.01.	Costo de ventas de bienes		9 242 018,03	9 729 932,42
5.3.1.02.	Costo de ventas de servicios		0,00	0,00
5.3.2.	Resultados negativos por ventas de inversiones	70	0,00	0,00
5.3.2.02.	Resultados negativos por ventas de inversiones patrimoniales - Método de participación		0,00	0,00
5.3.2.99.	Resultados negativos por ventas de otras inversiones		0,00	0,00
5.3.3.	Resultados negativos por ventas e intercambio de bienes	71	348 355,40	104 920,35
5.3.3.01.	Resultados negativos por ventas de construcciones terminadas		0,00	0,00
5.3.3.02.	Resultados negativos por ventas de propiedades, planta y equipo		348 355,40	104 920,35
5.3.3.03.	Resultados negativos por ventas de activos biológicos		0,00	0,00
5.3.3.04.	Resultados negativos por ventas de bienes intangibles		0,00	0,00
5.3.3.05.	Resultados negativos por ventas por arrendamientos financieros		0,00	0,00
5.3.3.06.	Resultados negativos por intercambio de propiedades, planta y equipo		0,00	0,00
5.3.3.07.	Resultados negativos por intercambio de bienes intangibles		0,00	0,00
5.3.3.08.	Resultados negativos por intercambio de bienes Patrimonio Historico Cultural		0,00	0,00
5.3.3.10.	Resultados negativo por intercambio de Infra		0,00	0,00
5.4.	Transferencias			
5.4.1.	Transferencias corrientes	72	140 258 579,57	147 618 675,41
5.4.1.01.	Transferencias corrientes al sector privado interno		138 654 749,72	146 853 816,53
5.4.1.02.	Transferencias corrientes al sector público interno		1 603 829,85	764 858,88
5.4.1.03.	Transferencias corrientes al sector externo		0,00	0,00
5.4.2.	Transferencias de capital	73	451 644,05	566 326,44
5.4.2.01.	Transferencias de capital al sector privado interno		370 275,15	430 923,73
5.4.2.02.	Transferencias de capital al sector público interno		81 368,90	135 402,71
5.4.2.03.	Transferencias de capital al sector externo		0,00	0,00
5.9.	Otros gastos			
5.9.1.	Resultados negativos por tenencia y por exposición a la inflación	74	192 280,12	333 542,92
5.9.1.01.	Diferencias de cambio negativas por activos		175 545,59	204 360,36
5.9.1.02.	Diferencias de cambio negativas por pasivos		16 734,53	129 182,56
5.9.1.03.	Resultados negativos por tenencia de activos no derivados		0,00	0,00
5.9.1.04.	Resultados negativos por tenencia de pasivos no derivados		0,00	0,00
5.9.1.05.	Resultados negativos por tenencia de instrumentos financieros derivados		0,00	0,00
5.9.1.06.	Resultado negativo por exposición a la inflación		0,00	0,00
5.9.2.	Resultados negativos de inversiones patrimoniales y participaci	75	0,00	175 687,84
5.9.2.01.	Resultados negativos de inversiones patrimoniales		0,00	175 687,84
5.9.2.02.	Participación de los intereses minoritarios en el resultado neto positivo		0,00	0,00
5.9.9.	Otros gastos y resultados negativos	76	156 413,89	520 344,84
5.9.9.02.	Impuestos, multas y recargos moratorios		105 503,24	0,00
5.9.9.03.	Devoluciones de impuestos		0,00	0,00
5.9.9.99.	Gastos y resultados negativos varios		50 910,64	520 344,84

INSTITUTO MIXTO DE AYUDA SOCIAL
Estado de Rendimiento Financiero
Del 01 de Enero al 30 de Setiembre 2025
- En miles de colones -


Cuenta	Descripción	Nota	2025	2024
	TOTAL DE GASTOS		176 433 508,91	184 653 379,22
	AHORRO y/o DESAHORRO DEL PERIODO		23 955 690,39	16 908 956,41



Elaborado por: Katty Torres Rojas



Revisado por: Silvia Morales Jiménez



Aprobado por: Silvia Marlene Castro Quesada

INSTITUTO MIXTO DE AYUDA SOCIAL
ESTADO DE CAMBIOS EN EL PATRIMONIO NETO
Del 01 de Enero al 30 de Setiembre 2025

En miles de colones

Cuenta	Concepto	Capital	Transferencias de capital	Reservas	Variaciones no asignables a reservas	Resultados acumulados	Intereses Minoritarios Part. Patrimonio	Intereses Minoritarios Evolución	Total Patrimonio
		311	312	313	314	315	321	322	
	Saldos al 31 de Diciembre del 2024	6 630 461,39	0,00	0,00	0,00	169 068 070,70	0,00	0,00	175 698 532,09
	Variaciones del ejercicio								
3.1.1.01.	Capital inicial								0,00
3.1.1.02.	Incorporaciones al capital								0,00
3.1.2.01.	Donaciones de capital								0,00
3.1.2.99.	Otras transferencias de capital								0,00
3.1.3.01.	Revaluación de bienes								0,00
3.1.3.99.	Otras reservas								0,00
3.1.4.01.	Diferencias de conversión de moneda								0,00
3.1.4.02.	Diferencias de valor razonable de activos								0,00
3.1.4.03.	Diferencias de valor razonable de instrumentos								0,00
3.1.4.99.	Otras variaciones no asignables a reservas								0,00
3.1.5.01.	Resultados acumulados de ejercicios anteriores					-748 387,90			-748 387,90
3.1.5.02.	Resultado del ejercicio					23 955 690,39			23 955 690,39
3.2.1.01.	Intereses minoritarios - Participaciones en el								0,00
3.2.1.02.	Intereses minoritarios - Participaciones en el								0,00
3.2.2.01.	Intereses minoritarios - Evolución por reservas								0,00
3.2.2.02.	Intereses minoritarios - Evolución por								0,00
3.2.2.03.	Intereses minoritarios - Evolución por resultados								0,00
3.2.2.99.	Intereses minoritarios - Evolución por otros componentes del patrimonio								0,00
	Total de variaciones del ejercicio	0,00	0,00	0,00	0,00	23 207 302,48	0,00	0,00	23 207 302,48
	Saldos del período	6 630 461,39	0,00	0,00	0,00	192 275 373,19	0,00	0,00	198 905 834,57

(*) De uso exclusivo en Estados Contables consolidados

Elaborado por: Katty A. Torres Rojas	Revisado por: Silvia Morales Jiménez	Aprobado por: Silvia Marlene Castro Quesada

Instituto Mixto de Ayuda Social (IMAS)
ESTADO DE FLUJO DE EFECTIVO
Del 01 de Enero de 2025 al 30 de Setiembre de 2025

En miles de colones

Instituto Mixto de Ayuda Social (IMAS)		Ejercicio 2025		Ejercicio 2024
Instituto Mixto de Ayuda Social (IMAS)		Ejercicio 2025		Ejercicio 2024
FLUJOS DE EFECTIVO DE LAS ACTIVIDADES DE OPERACIÓN				
Cobros		77	198,862,063.13	199,883,383.02
	Cobros por impuestos		1,285,404.92	950,034.83
	Cobros por contribuciones sociales		40,396,195.54	38,543,811.33
	Cobros por multas, sanciones, remates y confiscaciones de origen no tributario		0.00	0.00
	Cobros por ventas de inventarios, servicios y derechos administrativos		14,937,190.47	15,516,964.53
	Cobros por ingresos de la propiedad		373,196.97	826,889.84
	Cobros por transferencias		141,662,733.77	143,965,402.54
	Cobros por concesiones		0.00	0.00
	Otros cobros por actividades de operación		207,341.46	80,279.95
Pagos		78	175,601,641.65	183,463,932.51
	Pagos por beneficios al personal		16,074,602.92	15,434,155.53
	Pagos por servicios y adquisiciones de inventarios (incluye anticipos)		18,068,427.21	18,269,729.64
	Pagos por prestaciones de la seguridad social		0.00	0.00
	Pagos por otras transferencias		141,458,611.52	149,760,047.34
	Otros pagos por actividades de operación		0.00	0.00
Flujos netos de efectivo por actividades de operación			23,260,421.48	16,419,450.51

FLUJOS DE EFECTIVO DE LAS ACTIVIDADES DE INVERSIÓN				
Cobros		79	0.00	0.00
	Cobros por ventas de bienes distintos de inventarios		0.00	0.00
	Cobros por ventas y reembolso de inversiones patrimoniales		0.00	0.00
	Cobros por ventas y reembolso de inversiones en otros instrumentos financieros		0.00	0.00
	Cobros por reembolsos de préstamos		0.00	0.00
	Otros cobros por actividades de inversión		0.00	0.00
Pagos		80	330,448.99	1,035,692.86
	Pagos por adquisición de bienes distintos de inventarios		330,448.99	1,035,692.86
	Pagos por adquisición de inversiones patrimoniales		0.00	0.00
	Pagos por adquisición de inversiones en otros instrumentos financieros		0.00	0.00
	Pagos por préstamos otorgados		0.00	0.00
	Otros pagos por actividades de inversión		0.00	0.00
Flujos netos de efectivo por actividades de inversión			-330,448.99	-1,035,692.86

FLUJOS DE EFECTIVO DE LAS ACTIVIDADES DE FINANCIACIÓN				
Cobros		81	0.00	0.00
	Cobros por incrementos de capital y transferencias de capital		0.00	0.00
	Cobros por endeudamiento público		0.00	0.00
	Otros cobros por actividades de financiación		0.00	0.00
Pagos		82	0.00	0.00
	Pagos por disminuciones del patrimonio que no afectan resultados		0.00	0.00
	Pagos por amortizaciones de endeudamiento público		0.00	0.00
	Otros pagos por actividades de financiación		0.00	0.00
Flujos netos de efectivo por actividades de financiación			0.00	0.00

Incremento/Disminución neta de efectivo y equivalentes de efectivo por flujos	22,929,972.49	15,383,757.65
--	----------------------	----------------------

Incremento/Disminución neta de efectivo y equivalentes de efectivo por	160,744.27	442,190.06
Efectivo y equivalentes de efectivo al inicio del ejercicio	18,086,882.92	14,142,822.06
Efectivo y equivalentes de efectivo al final del ejercicio	41,177,599.68	29,968,769.77

Elaborado por: Katia Torres Rojas	Revisado por: Silvia Morales Jiménez
-----------------------------------	--------------------------------------

Aprobado por: Silvia Marlene Castro Quesada

INSTITUTO MIXTO DE AYUDA SOCIAL
ESTADO DE INFORMACIÓN FINANCIERA POR SEGMENTOS
Del 01 de Enero al 30 de Setiembre 2025

En miles de colones

Segmentos (*)	Protección Social		Conceptos no asignados a los segmentos		Consolidación	
	2025	2024	2025	2024	2025	2024
EJERCICIOS:						
INGRESO DEL SEGMENTO						
Ingresos de la actividad operativa del segmento	184 814 934,40	185 068 949,46	15 341 920,12	16 077 242,22	200 156 854,51	201 146 191,68
Transferencias intersegmentos	-	-	-	-	-	-
Otros ingresos asignados al segmento	-	-	-	-	-	-
Total Ingreso del segmento	184 814 934,40	185 068 949,46	15 341 920,12	16 077 242,22	200 156 854,51	201 146 191,68
GASTO POR SEGMENTO						
Gastos de la actividad operativa del segmento	164 140 620,05	171 239 888,20	12 292 888,87	13 413 491,01	176 433 508,91	184 653 379,22
Transferencias intersegmentos	-	-	-	-	-	-
Gastos centralizados no asignados	-	-	-	-	-	-
Total Gasto por segmento	164 140 620,05	171 239 888,20	12 292 888,87	13 413 491,01	176 433 508,91	184 653 379,22
Resultado neto (Ahorro/deshorro de las actividades de operación)	20 674 314,35	13 829 061,25	3 049 031,25	2 663 751,21	23 723 345,60	16 492 812,46
Gastos por intereses	-	-	-	-	-	-
Ingresos por intereses	229 136,06	413 162,00	3 208,73	2 981,94	232 344,79	416 143,95
Participación en el resultado positivo neto de EP			-	-	-	-
Resultado Neto (ahorro/desahorro)	20 903 450,41	14 242 223,26	3 052 239,98	2 666 733,15	23 955 690,39	16 908 956,41

Segmentos (*) : Clasificador Funcional

Otra Información Financiera sobre Segmentos

Segmentos (*)	Protección Social		Conceptos no asignados a los segmentos		Conceptos no asignados a los segmentos	
	2025	2024	2025	2024	2025	2024
EJERCICIOS:						
Activos por segmento	200 550 457,40	180 380 087,01	6 549 494,71	6 071 785,68	207 099 952,10	186 451 872,69
Inversión en asociadas (método de la participación)	-	-	-	-	-	-
Activos centralizados no asignados	-	-	-	-	-	-
Total Activos Consolidados	200 550 457,40	180 380 087,01	6 549 494,71	6 071 785,68	207 099 952,10	186 451 872,69
Pasivos por segmento	6 751 376,93	6 036 441,33	1 442 740,60	1 064 114,53	8 194 117,53	7 100 555,86
Pasivos corporativos no asignados	-	-	-	-	-	-
Total Pasivos Consolidados	6 751 376,93	6 036 441,33	1 442 740,60	1 064 114,53	8 194 117,53	7 100 555,86

Segmentos (*) : Clasificador Funcional Costarricense

Elaborado por: Katia. Torres Rojas

Revisado por: Silvia Morales Jiménez

Aprobado por: Silvia Marlene Castro Quesada

INSTITUTO MIXTO DE AYUDA SOCIAL(IMAS)

Estado de Situación de Evolución de Bienes

Al 30 de Setiembre 2025

En miles de colones

Cuenta	Descripción(*)	Saldos al Inicio					Movimientos en el ejercicio							Saldos al cierre	Depreciaciones / Agotamiento / Amortizaciones					Valores residuales al cierre
		Valores de Origen	Mejoras Inversiones	Revaluaciones	Deterioros	Totales al inicio	Altas	Bajas	Mejoras Inversiones	Revaluaciones	Deterioros	Otros Movimientos	Totales Movimientos del Ejercicio		Acumuladas al inicio	Incrementos	Bajas	Del ejercicio	Acumuladas al cierre	
1.2.5.	BIENES NO CONCESIONADOS																			
1.2.5.01	Propiedades, planta y equipos explotados	145 135 377,63	0,00	0,00	-63 439,53	145 071 938,10	55 525,75	-818 423,55	0,00	0,00	0,00	173,77	-762 724,04	144 309 214,06	-6 643 819,95	0,00	473 428,15	-617 350,93	-6 787 742,72	137 521 471,34
1.2.5.01.01.	Tierras y terrenos	127 379 747,71	-	-	- 32 335,53	127 347 412,18	-	-208 930,77	-	-	-	-	- 208 930,77	127 138 481,41	-	-	-	-	-	127 138 481,41
1.2.5.01.02.	Edificios	9 397 811,02	-	-	- 31 104,00	9 366 707,02	-	-	-	-	-	-	-	9 366 707,02	- 1 352 580,99	-	-	- 93 673,55	- 1 446 254,54	7 920 452,49
1.2.5.01.03.	Maquinaria y equipos para la producción	201 635,55	-	-	-	201 635,55	-	-	-	-	-	-	-	201 635,55	- 146 882,31	-	-	- 7 085,57	- 153 967,88	47 667,67
1.2.5.01.04.	Equipos de transporte, tracción y elevación	2 068 069,85	-	-	-	2 068 069,85	2 066,84	- 27 210,02	-	-	-	-	- 25 143,18	2 042 926,66	- 1 250 750,37	-	25 821,02	- 69 516,23	- 1 294 445,57	748 481,09
1.2.5.01.05.	Equipos de comunicación	284 390,32	-	-	-	284 390,32	162,23	- 9 619,44	-	-	-	-	- 9 457,21	274 933,11	- 168 667,07	-	5 076,00	- 14 448,08	- 178 039,14	96 893,97
1.2.5.01.06.	Equipos y mobiliario de oficina	1 751 722,67	-	-	-	1 751 722,67	31 213,58	-349 495,80	-	-	-	-	- 318 282,22	1 433 440,44	- 1 263 617,37	-	256 466,79	- 66 830,03	- 1 073 980,61	359 459,84
1.2.5.01.07.	Equipos para computación	3 624 377,42	-	-	-	3 624 377,42	257,56	-203 263,47	-	-	-	173,77	- 202 832,13	3 421 545,28	- 2 202 734,59	-	171 875,45	- 337 671,31	- 2 368 530,45	1 053 014,83
1.2.5.01.08.	Equipos sanitario, de laboratorio e investigación	11 412,75	-	-	-	11 412,75	4 658,53	- 817,04	-	-	-	-	- 3 841,49	15 254,24	- 9 985,52	-	429,48	- 440,43	- 9 996,47	5 257,77
1.2.5.01.09.	Equipos y mobiliario	1 877,09	-	-	-	1 877,09	635,00	-	-	-	-	-	- 635,00	2 512,09	- 1 774,86	-	-	- 94,87	- 1 869,73	642,37
1.2.5.01.10.	Equipos de seguridad.	148 794,28	-	-	-	148 794,28	2 373,00	- 4 100,26	-	-	-	-	- 1 727,26	147 067,01	- 85 508,88	-	4 094,76	- 10 378,32	- 91 792,43	55 274,58
1.2.5.01.11.	Semovientes																			
1.2.5.01.99.	Maquinarias, equipos y mobiliarios diversos	265 538,98	-	-	-	265 538,98	14 159,01	- 14 986,75	-	-	-	-	- 827,75	264 711,23	- 161 317,99	-	9 664,64	- 17 212,56	- 168 865,91	95 845,32
1.2.5.05	Bienes históricos y culturales	27 696,47	0,00	0,00	0,00	27 696,47	0,00	0,00	0,00	0,00	0,00	0,00	0,00	27 696,47	0,00	0,00	0,00	0,00	0,00	27 696,47
1.2.5.05.01.	Inmuebles históricos y culturales	0,00	0,00	0,00	0,00	0,00	0,00	0,00	0,00	0,00	0,00	0,00	0,00	0,00	0,00	0,00	0,00	0,00	0,00	0,00
1.2.5.05.02.	Piezas y obras históricas y de colección	26 579,30	0,00	0,00	0,00	26 579,30	0,00	0,00	0,00	0,00	0,00	0,00	0,00	26 579,30	0,00	0,00	0,00	0,00	0,00	26 579,30
1.2.5.05.99.	Otros bienes históricos y culturales	1 117,16	0,00	0,00	0,00	1 117,16	0,00	0,00	0,00	0,00	0,00	0,00	0,00	1 117,16	0,00	0,00	0,00	0,00	0,00	1 117,16
1.2.5.08	Bienes intangibles	2 030 724,99	0,00	0,00	0,00	2 030 724,99	0,00	-2 766,66	0,00	0,00	0,00	92 164,90	89 398,24	2 120 123,23	-1 590 122,49	0,00	2 766,66	-98 178,37	-1 685 534,19	434 589,04
1.2.5.08.01.	Patentes y marcas registradas	2 324,00	0,00	0,00	0,00	2 324,00	0,00	0,00	0,00	0,00	0,00	0,00	0,00	2 324,00	-2 324,00	0,00	0,00		-2 324,00	0,00
1.2.5.08.02.	Derechos de autor	0,00	0,00	0,00	0,00	0,00		0,00	0,00	0,00	0,00	0,00	0,00	0,00	0,00	0,00	0,00	0,00	0,00	0,00
1.2.5.08.03.	Software y programas	1 944 002,29	0,00	0,00	0,00	1 944 002,29	0,00	-2 766,66	0,00	0,00	0,00	92 164,90	89 398,24	2 033 400,53	-1 504 073,88	0,00	2 766,66	-97 672,80	-1 598 980,01	434 420,52
1.2.5.08.99.	Otros bienes intangibles	84 398,71	0,00	0,00	0,00	84 398,71	0,00	0,00	0,00	0,00	0,00	0,00	0,00	84 398,71	-83 724,62	0,00	0,00	-505,57	-84 230,18	168,52
1.2.5.99	Bienes no concesionados en proceso de producción	1 106 089,54	0,00	0,00	0,00	1 106 079,54	274 923,25	0,00	0,00	0,00	0,00	-92 164,90	-182 756,34	1 288 837,88	0,00	0,00	0,00	0,00	0,00	1 288 837,88
1.2.5.99.01	Propiedades, planta y equipo	241 192,96	0,00	0,00	0,00	241 182,96	44 987,21	0,00	0,00	0,00	0,00	0,00	44 987,21	286 170,16	0,00	0,00	0,00	0,00	0,00	286 170,16
1.2.5.99.04	Bienes de infraestructura y de	0,00	0,00	0,00	0,00	0,00	0,00	0,00	0,00	0,00	0,00	0,00	0,00	0,00	0,00	0,00	0,00	0,00	0,00	0,00
1.2.5.99.05	Bienes culturales	0,00	0,00	0,00	0,00	0,00	0,00	0,00	0,00	0,00	0,00	0,00	0,00	0,00	0,00	0,00	0,00	0,00	0,00	0,00
1.2.5.99.08	Bienes intangibles	864 896,59	0,00	0,00	0,00	864 896,59	229 936,04	0,00	0,00	0,00	0,00	-92 164,90	137 771,13	1 002 667,72	0,00	0,00	0,00	0,00	0,00	1 002 667,72
SUBTOTALES BIENES NO CONCESIONADOS		148 299 888,63	0,00	0,00	-63 439,53	148 236 439,10	330 448,99	-821 190,22	0,00	0,00	0,00	173,77	-490 567,46	147 745 871,65	-8 233 942,44	0,00	476 194,81	-715 529,29	-8 473 276,92	139 272 594,73
1.2.6	BIENES CONCESIONADOS																			
SUBTOTALES BIENES CONCESIONADOS		0,00	0,00	0,00	0,00	0,00	0,00	0,00	0,00	0,00	0,00	0,00	0,00	0,00	0,00	0,00	0,00	0,00	0,00	0,00
TOTALES		148 299 888,63	0,00	0,00	-63 439,53	148 236 439,10	330 448,99	-821 190,22	0,00	0,00	0,00	173,77	-490 567,46	147 745 871,65	-8 233 942,44	0,00	476 194,81	-715 529,29	-8 473 276,92	139 272 594,73

Elaborado por: Katty A. Torres Rojas

Revisado por: Silvia Morales Jiménez

Aprobado por: Silvia Marlene Castro Quesada