



Informe de Ejecución al 31-01-2026


INSTITUTO MIXTO
DE AYUDA SOCIALGOBIERNO
DE COSTA RICA

INSTITUTO MIXTO DE AYUDA SOCIAL
Departamento de Administración Financiera

Informe de Ejecución Enero
2026


Febrero, 2026

WWW.IMAS.GO.CR



INDICE

PRESENTACIÓN	3
1. INGRESOS	4
2. EGRESOS	7
3. ANÁLISIS DE LA INFORMACIÓN PARA DETERMINAR LA RELACIÓN 70/30	12
4. DETERMINACIÓN DEL SUPERÁVIT REAL	14
5. CUMPLIMIENTO Y CONTROL SALDO DE REGLA FISCAL	15
6. CONCLUSIONES	17
7. RECOMENDACIONES	17




PRESENTACIÓN

El presente documento, muestra los resultados de la gestión Institucional al concluir el mes de enero del período 2026, atendiendo en el mismo, las Disposiciones Específicas emitidas por la Contraloría General de la República, Secretaría Técnica de la Autoridad Presupuestaria y las Auditorías tanto Interna como la Externa, al Departamento de Administración Financiera y la Unidad de Presupuesto.

La información que se brinda permite medir desde la óptica presupuestaria los resultados obtenidos en la ejecución de los recursos al finalizar el mes de enero del período 2026; traducidos y consolidados en las cifras de ejecución, según programa presupuestario, permitiendo a la Administración activa conocer con precisión el grado alcanzado en la ejecución de los recursos asignados a las diferentes necesidades institucionales, así como realizar las acciones correctivas, en aquellos procesos y actividades, donde se presenten desviaciones, con respecto a lo previamente establecido, principalmente en los recursos destinados a Inversión Social. Para efectos de presentación, el informe se divide en dos apartados:

1. El análisis general de los ingresos percibidos según el Clasificador de Ingresos del Sector Público; así como los gastos realizados durante el período representado conforme al Clasificador por Objeto del Gasto del Sector Público.
2. Los cuadros con la información numérica detallada por cada una de las Unidades que ejecutan recursos destinados a Inversión Social; conforme la Estructura de Ejecución definida a los distintos rubros, así como a nivel de Programas, Partidas, Grupo de Subpartidas y Subpartidas Presupuestarias.



1. INGRESOS

1.1. Fuentes de Financiamiento: Los ingresos institucionales se dividen en dos grupos, a saber: **1)** Recursos Propios o Libres, que son los provenientes de la Ley de Creación del IMAS y demás leyes conexas; **2)** Los Recursos Específicos, que están conformados por las demás fuentes de financiamiento, o sea, son los recursos que se destinan íntegramente a la Inversión Social conforme se ha definido en su especificidad, y según estructura presupuestaria utilizada al interno de la institución. Estas fuentes de financiamiento están conformadas por: Transferencias provenientes del **Gobierno Central** compuestas por: los recursos para Avancemos MEP los cuales incluyen además, la transferencia de recursos a familias para la adquisición de Paquetes Escolares y Gasto Administrativo/Operativo, Transferencias provenientes de **FODESAF** compuestos por Inciso B, inciso H, inciso K, Seguridad Alimentaria, además de los recursos de Ley de Red de Cuido, y los recursos del Programa de **Empresas Comerciales** por concepto de ventas de productos manufacturados que también su clasificación es específica.


1.2. Información General: En el siguiente cuadro se observa que, los ingresos percibidos al finalizar el mes de enero del ejercicio económico 2026, alcanzaron la suma de ¢ 25,424,342.13 miles, cifra que representa un 10.20% del total de recursos presupuestados ajustados para el periodo en estudio que ascendieron a la suma de ¢249,218,173.25 miles. La clasificación de la información está expresada de conformidad con el Clasificador Oficial de Ingresos del Sector Público, según el siguiente resumen.

Cuadro # 1
RESUMEN DE INGRESOS REALES Y SUS VARIACIONES
SEGÚN/ FUENTE DE FINANCIAMIENTO
AL 31/01/2026
(En miles de colones)

CONCEPTO	INGRESOS INSTITUCIONALES PROYECTADOS	INGRESOS PROYECTADOS ACUMULADOS AL MES DE ENERO	INGRESOS REALES ACUMULADOS AL MES DE ENERO	VARIACIONES (PROYECTADOS ACUMULADOS AL MES DE ENERO/REALES ACUMULADOS AL MES DE ENERO)	
				ABSOLUTA	RELATIVA
RECURSOS LIBRES/PROPIOS	65,455,048.65	8,882,491.97	9,023,252.02	140,760.04	0.22%
PROPIOS	65,455,048.65	8,882,491.97	9,023,252.02	140,760.04	0.22%
RECURSOS ESPECÍFICOS	183,763,124.60	16,680,277.46	16,401,090.11	-279,187.35	-0.15%
FODESAF	42,166,091.94	3,498,818.22	3,508,414.62	9,596.40	0.02%
RED DE CUIDO	32,879,660.72	2,739,971.73	2,739,971.73		0.00%
FODESAF Avancemos	75,288,611.73	6,842,212.97	6,842,254.92	41.95	0.00%
FODESAF Seguridad Alimentaria	6,172,235.53	514,352.96	514,352.96		0.00%
GOBIERNO CENTRAL (Avancemos MEP)	2,523,794.25	307,272.70	307,272.70		0.00%
EMPRESAS COMERCIALES	24,732,730.43	2,777,648.88	2,488,823.19	-288,825.70	-1.17%
TOTAL	249,218,173.25	25,562,769.43	25,424,342.13	-138,427.31	-0.06%
% con respecto Ingresos Institucionales Proyectados 2026		10.26%	10.20%		

Fuente: Sistema Informático SAP

De la información contenida en el cuadro anterior se concluye que, los recursos percibidos fueron inferiores con respecto a los ingresos proyectados al finalizar el mes de enero del período 2026, que en términos absolutos representa una diferencia por la suma de ¢138,427.31 miles.




Informe de Ejecución al 31-01-2026

Ahora bien, si el análisis lo realizamos considerando que el porcentaje (%) de los ingresos proyectados a la fecha asciende a un 10.26% en relación con el presupuesto total y los ingresos reales acumulados ascienden a un 10.20% del total presupuestado, entonces se determina que se ha percibido de menos un 0.06% de ingresos proyectados al finalizar el mes.

Como se puede observar en el cuadro anterior, a nivel global hay un decrecimiento entre los ingresos reales acumulados y los ingresos proyectados al finalizar el mes de enero del 2026, específicamente en los recursos del Programa de Empresas Comerciales.

Cuadro # 2
DETALLE DE INGRESOS REALES
SEGÚN/CLASIFICADOR DE INGRESOS SECTOR PÚBLICO
AL 31/01/2026
(En miles de colones)

CONCEPTO	PRESUPUESTO DE INGRESOS INSTITUCIONAL	INGRESOS REALES ACUMULADOS AL MES DE ENERO	% DE INGRESOS REALES VRS. INGRESOS PROYECTADOS
INGRESOS CORRIENTES	244,027,961.69	20,692,230.97	8.48%
Ingresos Tributarios	1,189,219.63	111,090.27	9.34%
Impuesto sobre Bienes y Servicios	1,189,219.63	111,090.27	9.34%
Imp. Específicos Servicios Hospedaje / Ley 9326	1,189,219.63	111,090.27	9.34%
Contribuciones Sociales	55,744,051.49	4,493,670.04	8.06%
Otras Contribuciones Sociales	55,744,051.49	4,493,670.04	8.06%
Otras Contribuciones Sociales/Ley 6443	4,257,199.39	382,485.04	8.98%
Nómina del Sector Privado/Ley 4760	51,486,852.10	4,111,185.00	7.98%
Ingresos no Tributarios	28,796,340.77	2,228,934.69	7.74%
Venta de Bienes y Servicios	23,698,518.17	2,072,762.61	8.75%
Venta de Bienes	23,697,637.43	2,072,762.61	8.75%
Manufacturados (DEC)	23,697,637.43	2,072,762.61	8.75%
Venta de Servicios	880.74	880.74	0.00%
Otros Servicios	880.74	880.74	0.00%
Servicios de publicación e impresión	880.74	880.74	0.00%
Ingresos de la Propiedad	2,587,161.34	426.55	0.02%
Traspaso de Dividendos (PEC)	2,580,395.05	426.55	0.00%
Intereses comisiones s/ préstamo sector privado	6,766.29	426.55	6.30%
Multas, sanciones, remates y confiscaciones	60,896.60	60,896.60	0.00%
Sanciones administrativas	60,896.60	60,896.60	0.00%
INTERESES MORATORIOS	261,773.77	20,589.41	7.87%
Por atrasos en pago de impuestos	261,773.77	20,589.41	7.87%
Otros Ingresos no Tributarios	2,187,990.89	135,156.11	6.18%
Reintegros efectivos (IMAS)	15,853.36	34,331.35	216.56%
Reintegros efectivos (FODESAF)	59,476.92	8,091.18	13.60%
Reintegros en efectivo (Avancemos)	1,780.56	0	0.00%
Ingresos varios no especificados	2,110,880.06	92,733.59	4.39%
Ingresos varios no especificados IMAS	742,890.82	17,241.83	2.32%
Otros ingresos x Servicios (PEC)	512,941.56	42,745.13	8.33%
Otros ingresos x Servicios (SINIRUBE)	32,963.82	2,746.98	8.33%
Ingresos varios no especificados (FODESAF)	137,400.82	2,888.93	2.10%
Ingresos varios no especificados (Avancemos)	40,191.17	1,651.27	4.11%
Ingresos varios no especificados TL	644,491.87	25,459.44	3.95%
Transferencias Corrientes	158,298,349.79	13,858,535.97	8.75%
Del Sector Público	158,298,349.79	13,858,535.97	8.75%
FODESAF Avancemos	75,246,640.00	6,840,603.65	9.09%
Gobierno Central (Avancemos MEP)	698,259.18	63,478.11	9.09%
Gobierno Central (transferencia Paquetes Escolares Gobierno-MEP-240)	100,000.00	100,000.00	100.00%
Gobierno Central (Gasto Administrativo Gobierno-MEP)	1,725,535.07	143,794.59	8.33%
FODESAF Seguridad Alimentaria	6,172,235.53	514,352.96	8.33%
Órganos Desconcentrados/FODESAF	41,476,019.30	3,456,334.94	8.33%
Recursos de Ley FODESAF	37,366,061.71	3,113,838.48	8.33%
Recursos inciso H	2,054,978.80	171,248.23	8.33%
Prestación Alimentaria/inciso H	2,054,978.80	171,248.23	8.33%
Red Cuido Ley 9220	32,879,660.72	2,739,971.73	8.33%
INGRESOS DE CAPITAL	499,610.43	41,510.03	8.31%
Venta de Activos	880.74	880.74	0.00%



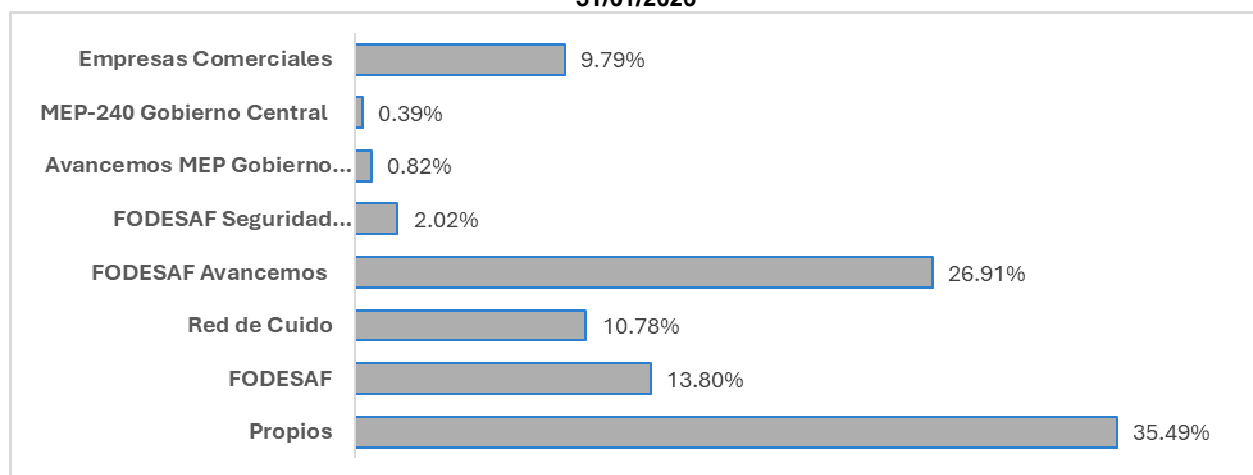
Informe de Ejecución al 31-01-2026

CONCEPTO	PRESUPUESTO DE INGRESOS INSTITUCIONAL	INGRESOS REALES ACUMULADOS AL MES DE ENERO	% DE INGRESOS REALES VRS. INGRESOS PROYECTADOS
Venta de terrenos	880.74		0.00%
Recuperación de Préstamos	5,534.78	410.45	7.42%
Al sector privado	5,534.78	410.45	7.42%
Transferencias de Capital	493,194.91	41,099.58	8.33%
Capital de Órganos Desconcentrados (FODESAF)	493,194.91	41,099.58	8.33%
FINANCIAMIENTO	4,690,601.13	4,690,601.13	100.00%
Superávit Recursos Propios IMAS	4,300,000.00	4,300,000.00	100.00%
Superávit Recursos Específicos	390,601.13	390,601.13	100.00%
Superávit PEC	390,601.13	390,601.13	100.00%
TOTAL	249,218,173.25	25,424,342.13	10.20%

Fuente: Sistema Informático SAP.

En el siguiente gráfico, se muestra, en términos relativos, según fuente de financiamiento, la composición de los Ingresos efectivamente recaudados durante el ejercicio en estudio.

Gráfico No. 1
DISTRIBUCIÓN % DE LOS INGRESOS REALES
SEGÚN FUENTE DE FINANCIAMIENTO
31/01/2026




Fuente: Sistema Informático SAP.

Del gráfico anterior se desprende que el mayor porcentaje de ingresos lo constituyen los Recursos Propios con un 35.49%, seguido por Recursos FODESAF-Avancemos con un 26.91%, seguido por Recursos FODESAF con un 13.80%, recursos de Red de Cuido con un 10.78%, Empresas Comerciales 9.79%, Seguridad Alimentaria con un 2.02%, Avancemos MEP un 0.82% y Gobierno MEP-240 con un 0.39%.

1.3. ANALISIS COMPARATIVO DE LOS INGRESOS REALES PERÍODO 2025 VERSUS PERÍODO 2026.

En el siguiente cuadro se muestran los ingresos reales al finalizar el mes de enero del período 2025 versus los ingresos reales al mes de enero del período 2026, con ello se determina un aumento en términos absolutos y relativos de la recaudación del 2026 con relación al ejercicio anterior.



Informe de Ejecución al 31-01-2026

Cuadro # 3
INGRESOS REALES 2025 VRS. INGRESOS REALES 2026
SEGÚN: FUENTE DE FINANCIAMIENTO
(En miles de colones)

CONCEPTO	INGRESOS REALES ACUMULADOS AL MES DE ENERO		VARIACIONES	
	2025	2026	ABSOLUTA	RELATIVA
Recursos Propios	8,747,597.68	9,023,252.02	275,654.34	3.15%
Recursos FODESAF	4,301,076.51	3,508,414.62	-792,661.89	-18.43%
Recursos RED CUIDO	2,635,276.67	2,739,971.73	104,695.06	3.97%
Recursos FODESAF Avancemos	6,271,258.91	6,842,254.92	570,996.01	9.10%
Recursos FODESAF Seguridad Alimentaria	658,715.09	514,352.96	-144,362.13	-21.92%
Recursos Gobierno Central Avancemos MEP	292,979.55	307,272.70	14,293.15	4.88%
Recursos Empresas Comerciales	2,394,747.62	2,488,823.19	94,075.56	3.93%
TOTAL	25,301,652.03	25,424,342.13	122,690.10	0.48%

Fuente: Sistema Informático SAP

De la información anterior se desprende que, en términos generales los ingresos reales del ejercicio 2026 comparados con los ingresos reales del período 2025, representa en términos absolutos un incremento de ¢122,690.10 miles, lo cual en términos relativos es un 0.48%.

2. EGRESOS

2.1. Información General:


El quehacer institucional, está estructurado en tres Programas Presupuestarios, a saber: **Actividades Centrales, Protección y Promoción Social y Empresas Comerciales**; a partir de los cuales se orientaron los egresos para la consecución de los fines originados en el Plan Operativo y el Presupuesto Institucional. Además, por razones de control y rendición de "Cuentas", se lleva por separado el presupuesto del Centro Gestor de Auditoría Interna y los recursos del gasto administrativo/operativo destinado al beneficio de Avancemos.

El comportamiento de la ejecución del Presupuesto del período 2026 se desarrolló conforme se muestra en el siguiente cuadro:

Cuadro # 4
PRESUPUESTO AJUSTADO VRS. EGRESOS REALES
SEGÚN: PARTIDA PRESUPUESTARIA
AL 31/01/2026
(En miles de colones)

PARTIDA	PRESUPUESTO INSTITUCIONAL	OBLIGACIONES CONTRACTUALES	EGRESOS REALES	GASTO TOTAL	DISPONIBLE PRESUPUESTARIO REAL	RESOLUCIONES POR EJECUTAR/SEGÚN REGISTROS EN SABEN	DISPONIBLE PRESUPUESTARIO
Remuneraciones	24,122,584.57	3,151.30	3,114,097.62	3,117,248.91	21,005,335.65		21,005,335.65
Servicios	15,094,088.34	4,020,924.27	341,842.02	4,362,766.29	10,731,322.06		10,731,322.06
Materiales y Suministros	15,934,815.38	24,500.48	457,640.36	482,140.85	15,452,674.53		15,452,674.53
Bienes Duraderos	6,202,034.34	347,342.90		347,342.90	5,854,691.44		5,854,691.44
Transferencias Corrientes	186,722,781.08	6,685.64	6,671,589.14	6,678,274.78	180,044,506.30	50,896,925.86	129,147,580.44
Inversión Social	181,398,593.94		6,647,463.49	6,647,463.49	174,751,130.45	50,896,925.86	123,854,204.59
Otras Transferencias Corrientes	5,324,187.14	6,685.64	24,125.64	30,811.29	5,293,375.86		5,293,375.86
Transferencias de Capital	1,141,869.55				1,141,869.55	10,404.13	1,131,465.42
Inversión Social	1,141,869.55				1,141,869.55	10,404.13	1,131,465.42
TOTAL	249,218,173.25	4,402,604.59	10,585,169.13	14,987,773.72	234,230,399.53	50,907,329.99	183,323,069.54

Fuente: Sistemas Informáticos SAP/SABEN



Informe de Ejecución al 31-01-2026

El presupuesto ajustado al finalizar el mes de enero del período 2026, asciende a la suma de ¢249,218,173.25 miles. De dicho monto, los egresos reales que reflejan los registros realizados en los sistemas informáticos institucionales ascienden a la suma de ¢10,585,169.13 miles, cifra que representa el 4.25% de ejecución real sobre el presupuesto ajustado a la fecha.

Adicional a la ejecución real, también se han adquirido compromisos contractuales que ascienden a la suma de ¢4,402,604.59 miles, los cuales están respaldados en una relación comercial con terceros, así como compromisos que la institución ha asumido con la población objetivo, los cuales son cubiertos con los recursos destinados a la Inversión Social y al finalizar el mes de enero se tienen registros en el “**Sistema SABEN**” por un monto de ¢50,907,329.99 miles, amparados en resoluciones debidamente autorizadas para los beneficiarios, las cuales están programadas para ser giradas en lo que resta del período.

En resumen, el monto total conformado por los compromisos contractuales y atenciones aprobadas a la población beneficiaria asciende a la suma de ¢55,309.934.58 miles, los cuales representan un 22.19% del presupuesto total. Con lo que partiendo que los mismos se convierten en ejecución real, el disponible presupuestario asciende a ¢183,323,069.54 miles.


Cuadro # 5
PRESUPUESTO AJUSTADO VRS. EGRESOS REALES
SEGÚN DISTRIBUCIÓN DEL GASTO POR PROGRAMA
AL 31/01/ 2026
(En miles de colones)

CONCEPTO	PRESUPUESTO INSTITUCIONAL	EGRESOS REALES	REPRESENTACIÓN % POR RUBRO DE EJECUCIÓN/SEGÚN TOTAL DE EGRESOS REALES	DISPONIBLE PRESUPUESTARIO (No contempla los Compromisos Contractuales ni las Resoluciones por girar)
Actividades Centrales	12,500,233.32	787,835.06	7%	11,712,398.26
Programa Protección y Promoción Social	29,445,021.42	2,446,551.58	23%	26,998,469.84
SUBTOTAL GASTO ADMINISTRATIVO/OPERATIVO	41,945,254.74	3,234,386.64	31%	38,710,868.10
Inversión Social	182,540,188.09	6,647,463.49	63%	175,892,724.59
SUBTOTAL (Sin P.E.C.)	224,485,442.82	9,881,850.14	93%	214,603,592.69
Empresas Comerciales	24,732,730.43	703,319.00	7%	24,029,411.43
TOTAL GENERAL	249,218,173.25	10,585,169.13	100%	238,633,004.12

Fuente: Sistemas Informáticos SAP/SABEN

Como dato importante de rescatar de la información anterior, se tiene que, para la ejecución de los ¢6,647,463.49 miles de Inversión Social, la institución incurrió en un Gasto Real en el rubro Administrativo/Operativo, de ¢3,234.386.64 miles o sea que la institución requiere un presupuesto 2.06 veces menor en este rubro, para ejecutar los recursos destinados a la Inversión Social. Estos datos no contemplan la información del Programa de Empresas Comerciales.

Ahora bien, si el análisis de la información relacionada con la ejecución de los recursos se realiza desde el ámbito de: Ingresos Reales versus Egresos Reales, identificados por cada una de la fuente de financiamiento, se obtienen los resultados que se muestran en el siguiente cuadro.



Informe de Ejecución al 31-01-2026

Cuadro # 6
PRESUPUESTO AJUSTADO, INGRESOS REALES VRS. EGRESOS REALES
SEGÚN: FUENTE DE FINANCIAMIENTO
AL 31/01/2026
(En miles de colones)


CONCEPTO	PRESUPUESTO INSTITUCIONAL	INGRESOS REALES	EGRESOS REALES	% DE EGRESOS REALES VS INGRESOS REALES	SUPERÁVIT REAL	% INGRESOS REALES NO EJECUTADOS
RECURSOS LIBRES	65,455,048.65	9,023,252.02	5,194,886.74	57.57%	3,828,365.28	42.43%
Recursos Propios	65,455,048.65	9,023,252.02	5,194,886.74	57.57%	3,828,365.28	42.43%
Gasto Administrativo/operativo	40,219,444.27	5,544,418.48	2,998,534.39	54.08%	2,545,884.10	45.92%
Gasto Inversión Social	25,235,604.38	3,478,833.53	2,196,352.35	63.13%	1,282,481.18	36.87%
RECURSOS ESPECÍFICOS	183,763,124.60	16,401,090.11	5,390,282.40	32.87%	11,010,807.71	67.13%
RECURSOS ESPECÍFICOS OPERATIVO	1,725,535.07	143,794.59	235,852.26	164.02%	-92,057.67	-64.02%
Gasto Administrativo Avancemos Gobierno-MEP 1127	358,225.08	50,719.61	50,719.61	100.00%		0.00%
Gasto Administrativo Avancemos Gobierno-MEP 1220	1,367,309.99	93,074.98	185,132.65	198.91%	-92,057.67	-98.91%
RECURSOS ESPECÍFICOS INVERSIÓN SOCIAL	157,304,859.10	13,768,472.34	4,451,111.14	32.33%	9,317,361.19	67.67%
FODESAF	156,506,599.92	13,604,994.23	4,451,111.14	32.72%	9,153,883.09	67.28%
FODESAF LEY TC	37,562,939.44	3,124,818.58	1,503,064.92	48.10%	1,621,753.66	51.90%
FODESAF LEY TK	493,194.91	41,099.58		0.00%	41,099.58	100.00%
FODESAF inciso H	2,054,978.80	171,248.23		0.00%	171,248.23	100.00%
FODESAF inciso K	2,054,978.80	171,248.23	9,605.00	5.61%	161,643.23	94.39%
RED DE CUIDO	32,879,660.72	2,739,971.73	2,672,266.22	97.53%	67,705.50	2.47%
FODESAF Avancemos	75,288,611.73	6,842,254.92		0.00%	6,842,254.92	100.00%
FODESAF Seguridad Alimentaria	6,172,235.53	514,352.96	266,175.00	51.75%	248,177.96	48.25%
Gobierno Central Avancemos MEP	798,259.18	163,478.11		0.00%	163,478.11	100.00%
Transferencia Avancemos Gobierno-MEP	698,259.18	63,478.11		0.00%	63,478.11	100.00%
Avancemos Gobierno-MEP-240 (paquetes escolares) 1220	100,000.00	100,000.00		0.00%	100,000.00	100.00%
Empresas Comerciales	24,732,730.43	2,488,823.19	703,319.00	28.26%	1,785,504.19	71.74%
PEC	24,732,730.43	2,488,823.19	703,319.00	28.26%	1,785,504.19	71.74%
TOTAL	249,218,173.25	25,424,342.13	10,585,169.13	41.63%	14,839,172.99	58.37%

Fuente: Sistemas Informáticos SAP/SABEN

Como se puede observar en la información del cuadro anterior, del monto total de los ingresos reales percibidos, se logró una ejecución real 41.63, quedando un 58.37 sin ejecutar.

2.2. Análisis de los Egresos según Programa Presupuestario:

Para una mejor comprensión de la distribución de la ejecución de los recursos presupuestados, se realiza un análisis de los egresos reales, lo cual permite determinar el grado de efectividad que se obtuvo en la ejecución de los recursos en cada programa presupuestario, conforme se desprende del siguiente cuadro:



Informe de Ejecución al 31-01-2026

Cuadro # 7
DISTRIBUCIÓN DEL PRESUPUESTO INSTITUCIONAL,
EGRESOS REALES Y DISPONIBLE PRESUPUESTARIO
SEGÚN PROGRAMA
(En miles de colones)

PROGRAMA	PRESUPUESTO INSTITUCIONAL	EGRESOS REALES	COMPROMISOS CONTRACTUALES	RESOLUCIONES POR EJECUTAR/SEGÚN SABEN)	DISPONIBLE PRESUPUESTARIO (Rebaja los compromisos contractuales y resoluciones aprobadas en SABEN)	REPRESENTACIÓN % DEL DISPONIBLE PRESUPUESTARIO SEGÚN PROGRAMA
Actividades Centrales 1/	12,500,233.32	787,835.06	909,125.69		10,803,272.57	86.42%
Protección y Promoción Social	211,985,209.51	9,094,015.07	3,493,478.90	50,907,329.99	148,490,385.54	70.05%
SUBTOTAL (Sin P.E.C.)	224,485,442.82	9,881,850.14	4,402,604.59	50,907,329.99	159,293,658.11	70.96%
Empresas Comerciales	24,732,730.43	703,319.00			24,029,411.43	97.16%
TOTAL GENERAL	249,218,173.25	10,585,169.13	4,402,604.59	50,907,329.99	183,323,069.54	73.56%

1/ Incluye Auditoría

Fuente: Sistemas Informáticos SAP/SABEN

Para continuar con el análisis de la información referente a la ejecución de los recursos, se hace una breve descripción del comportamiento de la ejecución presupuestaria por cada uno de los programas que conforman la estructura presupuestaria institucional.

2.2.1. PROGRAMA, PROTECCIÓN Y PROMOCIÓN SOCIAL: A este programa se le asignó un monto total de ₡211,985,209.51 miles; de los cuales la ejecución real ascendió a ₡9,094,015.07 miles, lo que en términos relativos representa un 4.29% y son distribuidos de la siguiente manera:


Si se analizan los recursos asignados a la Inversión Social se obtiene que: del total de los recursos asignados al Programa por la suma de ₡211,985,209.51 miles, un monto de ₡182,540,188.09, se destinó al financiamiento de la Inversión Social, distribuido en los diferentes rubros estratégicos definidos al interno de la institución y de los cuales se logró una ejecución real ₡6,647,463.49 miles.

Además, del monto total de los recursos asignados a la Inversión Social, el gasto administrativo-operativo asciende a la suma de ₡29,445,021.42 miles, de los cuales se logró una ejecución real de ₡2,446,551.58 miles. Todo lo indicado en la anterior información, puede visualizarse en los siguientes cuadros:

Cuadro # 8
DISTRIBUCIÓN DE LOS RECURSOS ASIGNADOS AL PROGRAMA
SEGÚN PARTIDA PRESUPUESTARIA
(En miles de colones)

PARTIDA	PRESUPUESTO INSTITUCIONAL	COMPROMISO CONTRACTUAL	COMPROMISO INSTITUCIONAL	EGRESOS REALES	DISPONIBLE PRESUPUESTARIO
REMUNERACIONES	16,350,648.60	3,151.30		2,254,521.30	14,092,975.99
SERVICIOS	7,146,367.29	3,387,278.33		170,048.03	3,589,040.93
MATERIALES Y SUMINISTROS	394,294.98	14,417.66		5,011.93	374,865.39
BIENES DURADEROS	5,111,541.83	81,945.96			5,029,595.86
TRANSFERENCIAS CORRIENTES	181,840,487.26	6,685.64	50,896,925.86	6,664,433.81	124,272,441.96
TRANSFERENCIAS DE CAPITAL	1,141,869.55		10,404.13		1,131,465.42
TOTAL	211,985,209.51	3,493,478.90	50,907,329.99	9,094,015.07	148,490,385.54

Fuente: Sistemas Informáticos SAP/SABEN




Informe de Ejecución al 31-01-2026

SEGÚN/ SEGREGACIÓN DEL GASTO
(En miles de colones)

PARTIDA/SUBPARTIDA/BENEFICIO	TOTAL RECURSOS INVERSIÓN SOCIAL	EGRESOS REALES	OBLIGACIONES INSTITUCIONALES	DISPONIBLE PRESUPUESTARIO (No incluye obligaciones institucionales)
GASTO ADMINISTRATIVO/OPERATIVOS PROGRAMA PROTECCION Y PROMOCION SOCIAL y GOBIERNO MEP	29,445,021.42	2,446,551.58		26,998,469.84
Transferencias Corrientes	181,398,318.54	6,647,463.49	50,896,925.86	174,750,855.05
Subtotal Atención a Familias	25,694,506.43	2,693,633.66	5,117,838.49	23,000,872.77
Atención a Familias (FODESAF-IMAS)	19,522,270.90	2,427,458.66	4,665,488.49	17,094,812.24
Atención a Familias (Seguridad Alimentaria)	6,172,235.53	266,175.00	452,350.00	5,906,060.53
Emergencias (IMAS)	900,000.00	43,570.81	15,555.00	856,429.19
Emergencias (FODESAF)	1,000,000.00	9,952.80	9,280.00	990,047.20
Veda	520,000.00			520,000.00
Cuido y Desarrollo Infantil Ley 9220	32,879,660.72	2,672,266.22	28,981,604.65	30,207,394.50
Cuido y Desarrollo Infantil (FODESAF-IMAS)	9,000,000.00	975,561.71	7,561,498.25	8,024,438.29
Asignación Familiar H	3,054,978.80		2,077,200.00	3,054,978.80
Prestación Alimentaria K	2,254,978.80	11,570.00	328,341.00	2,243,408.80
Atención Situaciones de Violencia	2,500,000.00	36,130.00	354,956.80	2,463,870.00
Avancemos Transferencia FODESAF	2,580,395.05			2,580,395.05
Avancemos FODESAF -IMAS	11,000,000.00	210.00		10,999,790.00
FODESAF AVANCEMOS	75,288,611.73		4,085,729.00	75,288,611.73
MEP-CUADERNOS	100,000.00		99,943.00	100,000.00
Avancemos Gobierno MEP	698,259.18			698,259.18
Procesos Formativos	3,412,000.00			3,412,000.00
Capacitación	5,999,724.60	204,568.29	2,263,433.87	5,795,156.31
Emprendimientos Productivos Individuales	3,200,000.00		1,545.81	3,200,000.00
FIDEICOMISO	400,000.00			400,000.00
Transferencias Corrientes Asociaciones	838,001.87			838,001.87
Transferencias Corrientes Fundaciones	77,201.37			77,201.37
Transferencias de Capital	1,141,869.55		10,404.13	1,141,869.55
Mejoramiento de Vivienda	743,194.91		10,404.13	743,194.91
Asociaciones	398,674.64			398,674.64
SUBTOTAL RECURSOS PARA SUBSIDIOS DE LA INVERSIÓN SOCIAL	182,540,188.09	6,647,463.49	50,907,329.99	175,892,724.59
TOTAL RECURSOS INVERSIÓN SOCIAL	182,540,188.09	6,647,463.49	50,907,329.99	175,892,724.59
TOTAL GENERAL DEL PROGRAMA PROTECCION Y PROMOCION SOCIAL	211,985,209.51	9,094,015.07	50,907,329.99	151,983,864.44

Fuente: Sistema Informático SAP

2.2.2. PROGRAMA ACTIVIDADES CENTRALES: El programa Actividades Centrales, contempla los recursos asignados al centro gestor Auditoría Interna, así como los recursos de gasto administrativo/operativos asignados en el centro gestor de Avancemos dentro del programa. Este cuenta con recursos por la suma de ¢12,500,233.32 miles, un compromiso contractual por la suma de ¢909,125.69 miles, logrando una ejecución real de ¢787,835.06 miles.



Informe de Ejecución al 31-01-2026

Cuadro # 9
DISTRIBUCIÓN DE LOS RECURSOS Y EGRESOS REALES
SEGÚN PARTIDA PRESUPUESTARIA
(En miles de colones)

PARTIDA	PRESUPUESTO INSTITUCIONAL	COMPROMISO CONTRACTUAL	EGRESOS REALES	DISPONIBLE PRESUPUESTARIO
REMUNERACIONES	5,373,784.23		715,280.49	4,658,503.74
SERVICIOS	4,961,336.18	633,645.93	68,020.96	4,259,669.28
MATERIALES Y SUMINISTROS	333,820.40	10,082.82	1,505.81	322,231.77
BIENES DURADEROS	912,492.51	265,396.93	0.00	647,095.58
TRANSFERENCIAS CORRIENTES	918,800.00		3,027.79	915,772.21
TOTAL	12,500,233.32	909,125.69	787,835.06	10,803,272.57

Fuente: Sistemas Informáticos SAP/SABEN

2.2.3. PROGRAMA: EMPRESAS COMERCIALES: El programa de Empresas Comerciales cuenta con un presupuesto ajustado de ¢24,732,730.43 miles y un monto de egresos reales por ¢703,319.00 miles.

Cuadro # 10
DISTRIBUCIÓN DE LOS RECURSOS Y EGRESOS REALES
SEGÚN PARTIDA PRESUPUESTARIA
(En miles de colones)


PARTIDA	PRESUPUESTO INSTITUCIONAL	EGRESOS REALES	DISPONIBLE PRESUPUESTARIO
REMUNERACIONES	2,398,151.74	144,295.82	2,253,855.92
SERVICIOS	2,986,384.88	103,773.03	2,882,611.85
MATERIALES Y SUMINISTROS	15,206,700.00	451,122.62	14,755,577.38
BIENES DURADEROS	178,000.00		178,000.00
TRANSFERENCIAS CORRIENTES	3,963,493.82	4,127.54	3,959,366.28
TOTAL	24,732,730.43	703,319.00	24,029,411.43

Fuente: Sistema Informático SAP

3. ANÁLISIS DE LA INFORMACIÓN PARA DETERMINAR LA RELACIÓN 70/30:

Para la determinación de la relación **70/30**, según lo establece el Instructivo para el cálculo de dicha relación, se hace necesario segregar los Egresos Reales, según conceptos de gasto definidos al interno de la institución, Administrativo/Operativo e Inversión Social.

Una vez realizada esta separación y aplicada la metodología correspondiente, se logra determinar que, al finalizar el mes de enero del 2026; del total de Egresos Reales, el 63% fue ejecutado en Inversión Social y el restante 37% fue ejecutado como Gasto Administrativo/Operativo, conforme se logra visualizar en el cuadro #13.



Informe de Ejecución al 31-01-2026

Cuadro # 11
DETERMINACIÓN DE LA RELACIÓN 70/30
DETERMINACIÓN DEL GASTO TOTAL DE INVERSIÓN SOCIAL
ACUMULADO AL 31/01/2026
(En miles de colones)

PROGRAMA	PRESUPUESTO INSTITUCIONAL	EGRESOS REALES
GASTO DE INVERSION SOCIAL	182,140,188.09	6,647,463.49
FIDEIMAS	400,000.00	-
Total	182,540,188.09	6,647,463.49

Cuadro # 12
PRESUPUESTO TOTAL INVERTIDO
VRS GASTO SUBPARTIDAS CONSIDERADAS DUPLICADAS
ACUMULADO AL 31/01/2026
(En miles de colones)

DETALLE	PRESUPUESTO INSTITUCIONAL	EGRESOS REALES
PRESUPUESTO INSTITUCIONAL	249,218,173.25	10,585,169.13
19999 SERVICIOS ADMINISTRATIVOS	512,941.56	42,745.13
60107 DIVIDENDOS	2,580,395.05	-
PRESUPUESTO TOTAL INVERTIDO	246,124,836.64	10,542,424.00

CALCULO DEL PORCENTAJE DE INVERSION SOCIAL

% de Presupuesto Ajustado	182,540,188.09	* 100=	74.2
	246,124,836.64		
% de Gasto Real	6,647,463.49	*100=	63.1
	10,542,424.00		

Cuadro # 13
CALCULO DE LA RELACIÓN 70/30
ACUMULADO AL 31/01/2026
(En miles de colones)

Monto de inversión Social Ejecutado	€6,647,463.49	
Gasto Administrativo/Operativo Actividades Centrales		€787,835.06
Gasto Administrativo/Operativo Inversión Social		€2,446,551.58
Empresas Comerciales		€660,573.87
Total		€3,894,960.51
Relación del Gasto Administrativo Operativo /Inversión Social		59%
Presupuesto Total Invertido		€10,542,424.00
Relación 70/30	Gasto Inversión Social	63%
	Gasto Administrativo	37%

Nota: Los recursos de Empresas Comerciales no incluyen los gastos de Servicios Administrativos ni Dividendos ya que los mismos se consideran que están duplicados, por un monto de €42,745.13 a la fecha, por lo que si se suma este monto excluido al presupuesto total invertido correspondiente al egreso, se logra visualizar un presupuesto total de €10,585,169.13.

BIBIANA MARIA SOLANO AGUILAR (FIRMA)
Firmado digitalmente por BIBIANA MARIA SOLANO AGUILAR (FIRMA)
Fecha: 2026.02.20 08:15:33 -06'00'


Hecho por:

ENOC ALEXANDER FORRAS MOYA (FIRMA)
Firmado digitalmente por ENOC ALEXANDER FORRAS MOYA (FIRMA)
Fecha: 2026.02.20 08:15:33 -06'00'

Revisado por:

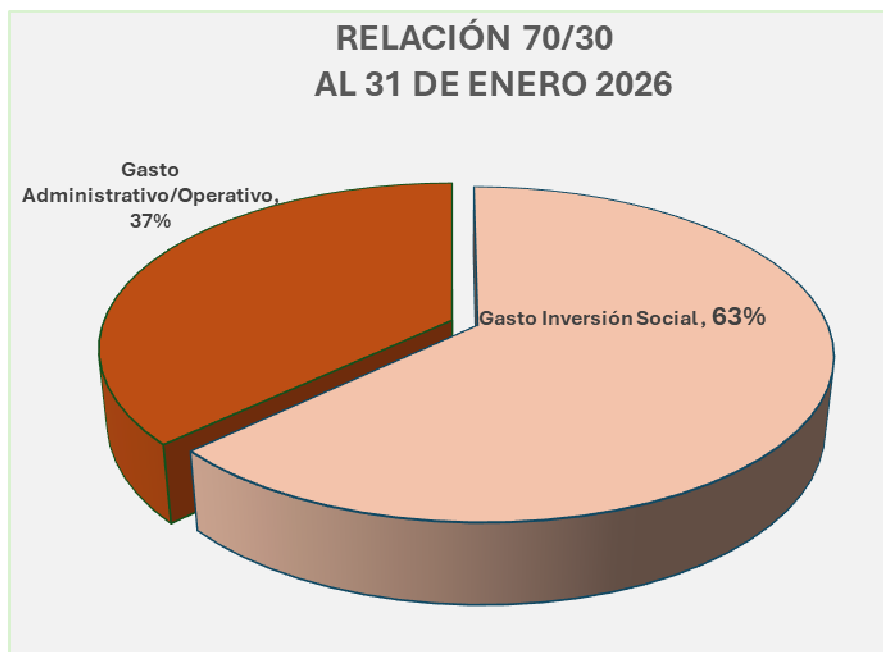
SILVIA GABRIELA MORALES JIMENEZ (FIRMA)
Firmado digitalmente por SILVIA GABRIELA MORALES JIMENEZ (FIRMA)
Ubicación: San José Costa Rica
Fecha: 2026.02.20 11:38:05 -06'00'

Aprobado por:



Para una mejor visualización a continuación se presenta la siguiente gráfica:


Gráfico No. 2
CIFRAS EN TÉRMINOS RELATIVOS



Para concluir con el análisis de la ejecución de los recursos presupuestados a la fecha, se hace necesario determinar el Superávit Real con el cual la institución finalizó el mes de enero del período 2026, para tal fin se presenta la siguiente información:

4. DETERMINACIÓN DEL SUPERÁVIT REAL

Del resultado que refleja la información del siguiente cuadro, se concluye que del monto total de los ingresos reales acumulados al concluir el mes de enero del período 2026, la institución logró convertir en egresos reales un 41.63% de éstos, lo anterior significa que un 58.37% de los ingresos reales no fueron ejecutados al finalizar el mes; provocando que los recursos dejados de ejecutar se conviertan en un superávit real, el cual al finalizar el mes asciende a la suma de ¢14,839,172.99 miles.



Informe de Ejecución al 31-01-2026

Cuadro # 14
REPRESENTACIÓN DE LOS INGRESOS PROYECTADOS
VERSUS INGRESOS REALES,
EGRESOS REALES Y SUPERAVIT REAL
SEGÚN FUENTE DE FINANCIAMIENTO
(En miles de colones)


CONCEPTO	PRESUPUESTO INSTITUCIONAL	INGRESOS REALES	EGRESOS REALES	SUPERÁVIT REAL
RECURSOS LIBRES	65,455,048.65	9,023,252.02	5,194,886.74	3,828,365.28
Recursos Propios	65,455,048.65	9,023,252.02	5,194,886.74	3,828,365.28
Gasto Administrativo/operativo	40,219,444.27	5,544,418.48	2,998,534.39	2,545,884.10
Gasto Inversión Social	25,235,604.38	3,478,833.53	2,196,352.35	1,282,481.18
RECURSOS ESPECÍFICOS	183,763,124.60	16,401,090.11	5,390,282.40	11,010,807.71
RECURSOS ESPECÍFICOS OPERATIVO	1,725,535.07	143,794.59	235,852.26	-92,057.67
Gasto Administrativo Avancemos Gobierno-MEP 1127	358,225.08	50,719.61	50,719.61	
Gasto Administrativo Avancemos Gobierno-MEP 1220	1,367,309.99	93,074.98	185,132.65	-92,057.67
RECURSOS ESPECÍFICOS INVERSIÓN SOCIAL	157,304,859.10	13,768,472.34	4,451,111.14	9,317,361.19
FODESAF	156,506,599.92	13,604,994.23	4,451,111.14	9,153,883.09
FODESAF LEY TC	37,562,939.44	3,124,818.58	1,503,064.92	1,621,753.66
FODESAF LEY TK	493,194.91	41,099.58		41,099.58
FODESAF inciso H	2,054,978.80	171,248.23		171,248.23
FODESAF inciso K	2,054,978.80	171,248.23	9,605.00	161,643.23
RED DE CUIDO	32,879,660.72	2,739,971.73	2,672,266.22	67,705.50
FODESAF Avancemos	75,288,611.73	6,842,254.92		6,842,254.92
FODESAF Seguridad Alimentaria	6,172,235.53	514,352.96	266,175.00	248,177.96
Gobierno Central Avancemos MEP	798,259.18	163,478.11		163,478.11
Transferencia Avancemos Gobierno-MEP	698,259.18	63,478.11		63,478.11
Avancemos Gobierno-MEP-240 (paquetes escolares) 1220	100,000.00	100,000.00		100,000.00
Empresas Comerciales	24,732,730.43	2,488,823.19	703,319.00	1,785,504.19
PEC	24,732,730.43	2,488,823.19	703,319.00	1,785,504.19
TOTAL	49,218,173.25	25,424,342.13	10,585,169.13	14,839,172.99

Fuente: Sistemas Informáticos SAP/SABEN

Es importante tener presente que para la determinación del superávit y/o déficit real, el análisis debe ser realizado partiendo de los ingresos reales versus los egresos reales que reflejen los datos registrados en los sistemas informáticos institucionales, por lo tanto, la información contenida en la columna de "Presupuesto Institucional" se incorpora con el propósito de que el lector tenga la posibilidad de visualizar de forma integral la información atinente a los datos presupuestarios institucionales.

5. CUMPLIMIENTO Y CONTROL SALDO DE REGLA FISCAL

En la Gaceta Nº 125 la Presidencia de la República y el Ministerio de Hacienda, publicó el Decreto Nº 43589-H, mediante el cual se informa la metodología de cálculo de la regla fiscal y la modificación a los artículos 2º, 3º, 5º, 22º y 25º y deroga los artículos 4º y 11º del reglamento al Título IV de la Ley Nº 9635 y que en lo de interés indica:



Informe de Ejecución al 31-01-2026

“ ...

Artículo 3º—**Periodo de referencia para aplicación de la regla fiscal.** Durante la fase de formulación del presupuesto ordinario del siguiente periodo, las entidades tomarán como base para la aplicación de la regla fiscal el presupuesto ordinario aprobado del año en curso.

De manera que durante la formulación presupuestaria se verificará el cumplimiento de la regla fiscal comparando los presupuestos ordinarios aprobados al inicio de los 2 períodos.

Mientras que, al finalizar el ejercicio económico, se verificará su cumplimiento comparando el presupuesto final o definitivo con respecto al presupuesto ordinario aprobado del periodo anterior.


...”

Basados en el decreto anterior, la Secretaría Técnica de la Autoridad Presupuestaria remite oficio MH-DM-OF-418-2025 mediante el que comunica a la institución el límite de gasto para el periodo 2026 y en concordancia a la metodología de cálculo sobre el presupuesto inicial del periodo anterior, el cual asciende a la suma de ¢59,502,026.89 miles en gastos corrientes y se determina que este es el límite total, ya que el gasto de capital por un mono de ¢5,710,762.43 no tiene límite en regla fiscal para este período, como se observa a continuación:

Cuadro N° 15
PRESUPUESTO ORDINARIO 2024 INSTITUCIONAL
CLASIFICADOR ECONOMICO DEL GASTO
(En miles de colones)

CODIGO	PARTIDA - GRUPO SUBPARTIDA - SUBPARTIDA	MONTO	TASA DE CRECIMIENTO PARA EL 2026	CRECIMIENTO ABSOLUTO 2026	LÍMITE DE REGLA FISCAL 2026
1	GASTOS CORRIENTES	56,234,785.84	5.81%	3,267,241.06	59,502,026.89
1.1	GASTOS DE CONSUMO	35,346,893.90			5,710,762.43
1.1.1	REMUNERACIONES	21,724,276.55	5.81%	3,267,241.06	65,212,789.32
1.1.1.1	Sueldos y Salarios	17,460,726.64			
1.1.1.2	Contribuciones Sociales	4,263,549.91			
1.1.2	ADQUISICIÓN DE BIENES Y SERVICIOS	13,622,617.35			
1.3	TRANSFERENCIAS CORRIENTES	20,887,891.94			
1.3.1	Al Sector Público	750,000.00			
1.3.2	Al Sector Privado	20,137,891.94			
2	GASTOS DE CAPITAL	5,710,762.43			
2.1	FORMACIÓN DE CAPITAL	2,882,046.67			
2.1.1	Edificaciones	2,634,354.67			
2.1.4	Instalaciones	12,000.00			
2.1.5	Otras Obras	235,692.00			
2.2	ADQUISICIÓN DE ACTIVOS	1,594,174.39			
2.2.1	Maquinaria y equipo	1,312,774.39			
2.2.4	Intangibles	281,400.00			
2.3	TRANSFERENCIAS DE CAPITAL	1,234,541.36			
2.3.2	Al Sector Privado	1,234,541.36			
TOTAL INSTITUCIONAL		61,945,548.26			

En virtud de lo antes expuesto y desde la óptica de la ejecución presupuestaria al mes de enero del 2026 se presenta cuadro con el seguimiento a la ejecución del gasto real en comparación del límite establecido al mes de enero en dicha regla, el cual tiene un techo presupuestario definido por el Ministerio de Hacienda.



Informe de Ejecución al 31-01-2026

Cuadro N° 16
Comportamiento del Gasto Real mensual y el saldo de límite de la regla fiscal
(En miles de colones)

CONTROL GASTO REAL	LÍMITE TOTAL DE GASTO 2024		SALDO CORRIENTE	SALDO CAPITAL
	65,212,789.32			
LÍMITE REGLA FISCAL	GASTO CORRIENTE	GASTO CAPITAL	54,307,350.16	
	59,502,026.89	5,710,762.43		

Gasto Real Enero 5,194,676.74 54,307,350.16

Según oficio MH-DM-OF-418-2025, al gasto de Capital no se le aplica límite de gasto de Regla Fiscal para este período.

Como se logra visualizar en el cuadro anterior, la institución tiene un margen de gasto corriente al mes de enero que asciende a la suma de ¢54,307,350.16 miles.

Cuadro N° 17
Control de Límite de Gasto Corriente y Gasto de Capital
(En miles de colones)

CONTROL PRESUPUESTO AJUSTADO	LÍMITE TOTAL DE GASTO 2024		SALDO GASTO CORRIENTE + -	SALDO CAPITAL + -	SALDO REGLA FISCAL
	65,212,789.32				
LÍMITE REGLA FISCAL	LIMITE DE GASTO CORRIENTE	LIMITE DE GASTO CAPITAL	4,879,058.25	-	4,879,058.25
	59,502,026.89	5,710,762.43			

Presupuesto Ajustado Enero 54,622,968.65 7,251,684.95 4,879,058.25 4,879,058.25


Como se puede visualizar, desde la óptica presupuestaria teniendo como horizonte el presupuesto ajustado versus el límite de gasto comunicado, la institución puede crecer en gasto corriente para el 2026 en un monto de ¢4.879.058,25 miles.

No obstante, se dará el debido control y seguimiento según lo indicado en la Directriz IMAS-GG-1443-2022, con el fin de garantizar que el gasto corriente no sobrepase el límite de gasto comunicado por la Secretaría Técnica de la Autoridad Presupuestaria.

6. CONCLUSIONES

Del análisis del superávit se concluye que, el superávit real libre al finalizar el mes enero del 2026 es por un monto de ¢3,828,365.28 miles y el superávit real específico por un monto de ¢11,010,807.71 miles, lo cual debe ser motivo de seguimiento permanente para quienes tienen la responsabilidad en la toma de decisiones y/o ejecución de los recursos, dado que en lo que resta del período, no solo se debe ejecutar este monto, sino también los recursos que están por ingresar.


7. RECOMENDACIONES



Informe de Ejecución al 31-01-2026

Con el fin de atender disposiciones emitidas por los órganos y entes externos que fiscalizan el quehacer institucional, y como parte de la responsabilidad propia del Departamento de Administración Financiera y la Unidad de Presupuesto en materia de asesoría, control, seguimiento, fiscalización y evaluación de la ejecución de los recursos presupuestarios, se emiten las siguientes recomendaciones las cuales tienen el propósito de que, tanto la Dirección Superior, como las Unidades Ejecutoras tomen las medidas correctivas para que logren ejecutar los recursos que le fueron asignados para la atención de las necesidades que determinaron durante el proceso de formulación y/o durante período de ejecución, lo cual permitirá a la institución cerrar el período presupuestario con un nivel de eficiencia satisfactoria a los intereses institucionales. Además, se debe valorar lo siguiente:

- 1) Los responsables de los programas y las unidades ejecutoras deben poner especial atención en el avance que presenta la ejecución presupuestaria a nivel institucional, ya que, del 100% de ingresos presupuestados a la fecha, se han percibido en términos absolutos ¢25,424,342.13 miles, que representa un 10.20% del total presupuestado. Según los registros que reflejan los sistemas informáticos, de este monto ingresado se ha ejecutado un 41.63% de los recursos, esta situación significa que la institución tiene para el mes de enero una subejecución de un 58.37% de los ingresos reales versus los gastos reales para este periodo, en términos absolutos asciende a la suma de ¢14,839,172.99 miles. Con lo cual es necesario hacer los ajustes y modificaciones presupuestarias de forma oportuna de aquellas partidas que no serán ejecutadas total o parcialmente para el ejercicio económico del 2026.
- 2) Con respecto a la ejecución presupuestaria de la partida de servicios, se hace necesario acotar, que el monto presupuestado asciende a la suma de ¢15,094,088.34 miles para el año 2026, sin embargo, se ha ejecutado al mes de enero la suma de ¢341,842.02 miles, lo cual equivale en términos relativos a una ejecución de solamente el 2.26% del monto total. Además, esta partida refleja compromisos por la suma de ¢4,020,924.27 miles, que representan un 26.64%, por lo que se debe prestar especial atención, con el fin de que dichos compromisos se conviertan en ejecución real. Aunado a este compromiso, se presenta un disponible real a la fecha que asciende a la suma de ¢10,731,322.06 miles, que representa el 71.10% del total de la partida.
- 3) Por otra parte, a la ejecución presupuestaria de la partida de materiales y suministros, se hace necesario indicar, que el monto presupuestado asciende a la suma de ¢15,934,815.38 miles para el año 2026, sin embargo, se ha ejecutado al mes de enero la suma de ¢457,640.36 miles, lo cual en términos relativos es una ejecución de solamente el 2.87% del monto total. Además, refleja compromisos por la suma de ¢24,500.48 miles, que representa el 0.15% del monto total de la partida, por lo que se debe prestar especial atención, con el fin de que dichos compromisos se conviertan en ejecución real, aunado a este compromiso se presenta un disponible real a la fecha el cual asciende a la suma de ¢15,452,674.53 miles que representan un 96.97%.
- 4) Adicionalmente, la partida de bienes duraderos debe ser motivo de seguimiento, por cuanto de los ¢6,202,034.34 miles presupuestados, en esta subpartida no se presenta ejecución de recursos. Refleja compromisos por la suma de ¢347,342.90 miles, que representa el 5.60% del monto total de la partida, por lo que se debe prestar especial atención, con el fin de que dichos compromisos se conviertan en ejecución real,



Informe de Ejecución al 31-01-2026

sumado a este compromiso se presenta un disponible real a la fecha el cual asciende a la suma de ¢ 5,854,691.44 miles que representa el 94.40 % del total de la partida.

- 5) En relación con los recursos que mantiene la Institución en las transferencias corrientes y de capital, se debe ejercer vigilancia a la subejecución que éstas presentan, ya que en transferencias corrientes de los ¢186,722,781.08 miles presupuestados, la ejecución alcanza un monto de ¢6,671,589.14 miles, que en términos relativos representa un 3.57% y en transferencias de capital, de los ¢1,141,869.55 miles presupuestados, a la fecha no se presenta ejecución de recursos. Si se toma en consideración que la mayor parte de estos recursos pertenecen a la inversión social, por lo que el seguimiento y control de lo que efectivamente se va a ejecutar, permitiría de forma oportuna realizar los ajustes a partidas con mayor demanda de forma oportuna.

Si las anteriores recomendaciones son atendidas, se evitará que al final del período se tengan que hacer los procesos de cambios de partidas para la ejecución, sin disponer del tiempo necesario para poder realizarlos, conforme corresponde los pasos previos o necesarios para adjudicar la adquisición de un bien o servicio o la ejecución de los recursos de inversión social sin la certeza de que se están atendiendo integralmente todos los requerimientos exigibles.

ANEXOS

INGRESOS

DETALLE EJECUCIÓN PRESUPUESTARIA DE INGRESOS
SEGÚN/CLASIFICACIÓN ECONÓMICA
ACUMULADO AL 31/01/2026
En miles de colones

POSICIÓN PRESUPUESTARIA	CONCEPTO DEL INGRESO	PRESUPUESTO DE INGRESOS INICIAL	PRESUPUESTO DE INGRESOS INSTITUCIONAL	INGRESOS PROYECTADOS ACUMULADOS AL MES DE ENERO	INGRESOS REALES ACUMULADOS AL MES DE ENERO	INGRESOS PROYECTADOS AL MES DE ENERO	INGRESOS REALES/ A ENERO	RECURSOS INGRESADOS DE MÁS O DE MENOS AL MES DE ENERO
1.0.0.0.00.00.0	INGRESOS CORRIENTES	244 027 961,69	244 027 961,69	20 830 529,09	20 692 230,97	20 830 529,09	20 692 230,97	223 335 730,72
1.1.0.0.00.00.0	Ingresos Tributarios	1 189 219,63	1 189 219,63	97 579,76	111 090,27	97 579,76	111 090,27	1 078 129,36
1.1.3.0.00.00.0	Impuesto sobre Bienes y Servicios	1 189 219,63	1 189 219,63	97 579,76	111 090,27	97 579,76	111 090,27	1 078 129,36
1.1.3.2.02.01.0.0	Imp. Específicos Servicios Hospedaje / Ley 9326	1 189 219,63	1 189 219,63	97 579,76	111 090,27	97 579,76	111 090,27	1 078 129,36
1.2.0.0.00.00.0	Contribuciones Sociales	55 744 051,49	55 744 051,49	4 393 333,41	4 493 670,04	4 393 333,41	4 493 670,04	51 250 381,45
1.2.1.9.00.00.0	Otras Contribuciones Sociales	55 744 051,49	55 744 051,49	4 393 333,41	4 493 670,04	4 393 333,41	4 493 670,04	51 250 381,45
1.2.1.9.01.06.0.0	Otras Contribuciones Sociales/Ley 6443	4 257 199,39	4 257 199,39	334 908,12	382 485,04	334 908,12	382 485,04	3 874 714,35
1.2.1.9.01.00.0.0	Cont.pat.nómi.Gobierno Central Ley 6443	380,69	380,69	14,29	30,38	14,29	30,38	350,31
1.2.1.9.02.00.0.0	Cont.Patronal S/nomina Organos Desconcentrados Ley 6443	10 835,52	10 835,52	1 128,22	243,36	1 128,22	243,36	10 592,16
1.2.1.9.03.00.0.0	Cont. Patronal Instituciones Desc. no Empresa (Ley 6443)	1 206 136,91	1 206 136,91	35 270,54	66 538,28	35 270,54	66 538,28	1 139 598,63
1.2.1.9.04.00.0.0	Cont.pat.nómina Gobiernos Locales Ley 6443	3 801,70	3 801,70	353,27	562,91	353,27	562,91	3 238,78
1.2.1.9.05.00.0.0	Cont.pat.nómi.Emresas Públicas no Financieras Ley 6443	1 643 350,54	1 643 350,54	169 668,62	167 444,39	169 668,62	167 444,39	1 475 906,15
1.2.1.9.06.00.0.0	Cont.pat.sobrs nómina Instituciones Públicas Financieras Ley 6443	1 392 694,04	1 392 694,04	128 473,18	147 665,73	128 473,18	147 665,73	1 245 028,31
1.2.1.9.07.00.0.0	Nómina del Sector Privado/Ley 4760	51 486 852,10	51 486 852,10	4 058 425,29	4 111 185,00	4 058 425,29	4 111 185,00	47 375 667,11
1.3.0.0.00.00.0	Ingresos no Tributarios	28 796 340,77	28 796 340,77	2 481 079,96	2 228 934,69	2 481 079,96	2 228 934,69	26 567 406,09
1.3.1.0.00.00.0	Venta de Bienes y Servicios	23 698 518,17	23 698 518,17	2 333 372,70	2 072 762,61	2 333 372,70	2 072 762,61	21 625 755,56
1.3.1.1.00.00.0	Venta de bienes	23 697 637,43	23 697 637,43	2 333 340,10	2 072 762,61	2 333 340,10	2 072 762,61	21 624 874,82
1.3.1.1.04.00.0.0	Manufacturados (DEC)	23 697 637,43	23 697 637,43	2 333 340,10	2 072 762,61	2 333 340,10	2 072 762,61	21 624 874,82
1.3.1.2.00.00.0	Venta de Servicios	880,74	880,74	32,61	0,00	32,61	-	880,74
1.3.1.2.09.00.0	Otros Servicios	880,74	880,74	32,61	0,00	32,61	-	880,74
1.3.1.2.09.06.0.0	Servicios de publicación e impresión	880,74	880,74	32,61	0,00	32,61	-	880,74
1.3.2.0.00.00.0	Ingresos de la Propiedad	2 587 161,34	2 587 161,34	1,21	426,55	0,58	426,55	2 586 734,79
1.3.2.1.00.00.0	Traspaso de Dividendos (DEC)	2 580 395,05	2 580 395,05	0,00	0,00	0,00	0,00	2 580 395,05
1.3.2.3.02.07.0.0	Intereses y comisiones s/ préstamos sector privado	6 766,29	6 766,29	1,21	426,55	0,58	426,55	6 339,74
1.3.3.0.00.00.0	Multas, sanciones y remates	60 896,60	60 896,60	4,56	0,00	5,19	-	60 896,60
1.3.3.1.04.00.0.0	Sanciones administrativas	60 896,60	60 896,60	0,69	0,00	5,19	-	60 896,60
1.3.4.0.00.00.0	INTERESES MORATORIOS	261 773,77	261 773,77	21 044,73	20 589,41	21 044,73	20 589,41	241 184,35
1.3.4.1.00.00.0	Por atrasos en pago de impuestos	261 773,77	261 773,77	21 044,73	20 589,41	21 044,73	20 589,41	241 184,35
1.3.9.0.00.00.0	Otros Ingresos no Tributarios	2 187 990,89	2 187 990,89	126 656,76	135 156,11	126 656,76	135 156,11	2 052 834,78
1.3.9.1.00.00.0	Reintegros en efectivo (IMAS)	15 853,36	15 853,36	586,89	34 331,35	586,89	34 331,35	-18 477,99
1.3.9.1.00.00.0	Reintegros en efectivo (FODESAF)	59 476,92	59 476,92	1 383,70	8 091,18	1 383,70	8 091,18	51 385,74
1.3.9.1.00.00.0	Reintegros en efectivo FODESAF (Avancemos)	1 780,56	1 780,56	74,54	-	74,54	-	1 780,56
1.3.9.9.00.00.0	Ingresos varios no especificados	2 110 880,06	2 110 880,06	124 611,63	92 733,59	124 611,63	92 733,59	2 018 146,47
1.3.9.9.00.00.0	Otros ingresos IMAS	742 890,82	742 890,82	23 877,06	17 241,83	23 877,06	17 241,83	725 648,98
1.3.9.9.00.00.0	Otros ingresos x Servicios (DEC)	512 941,56	512 941,56	42 745,13	42 745,13	42 745,13	42 745,13	470 196,43
1.3.9.9.00.00.0	Otros ingresos x Servicios (SINIRUBE)	32 963,82	32 963,82	2 746,98	2 746,98	2 746,98	2 746,98	30 216,83
1.3.9.9.00.00.0	Otros ingresos FODESAF	137 400,82	137 400,82	0,00	2 888,93	0,00	2 888,93	134 511,89
1.3.9.9.00.00.0	Otros ingresos (FODESAF-Avancemos)	40 191,17	40 191,17	1 534,80	1 651,27	1 534,80	1 651,27	38 539,90
1.3.9.9.00.00.0	Otros ingresos TL	644 491,87	644 491,87	53 707,66	25 459,44	53 707,66	25 459,44	619 032,43
1.4.0.0.00.00.0	Transferencias Corrientes	158 298 349,79	158 298 349,79	13 858 535,96	13 858 535,97	13 858 535,96	13 858 535,97	144 439 813,82
1.4.1.0.00.00.0	Del Sector Público	158 298 349,79	158 298 349,79	13 858 535,96	13 858 535,97	13 858 535,96	13 858 535,97	144 439 813,82
1.4.1.1.00.00.0	FODESAF Avancemos	75 246 640,00	75 246 640,00	6 840 603,64	6 840 603,65	6 840 603,64	6 840 603,65	68 406 036,35
1.4.1.1.00.00.0	Gobierno Central (Avancemos MEP)	698 259,18	698 259,18	63 478,11	63 478,11	63 478,11	63 478,11	634 781,08
1.4.1.1.00.00.0	Gobierno Central (transferencia Paquetes Escolares MEP-240)	100 000,00	100 000,00	100 000,00	100 000,00	100 000,00	100 000,00	-
1.4.1.1.00.00.0	Gobierno Central (Gasto Administrativo Gobierno-MEP)	1 725 535,07	1 725 535,07	143 794,59	143 794,59	143 794,59	143 794,59	1 581 740,48
1.4.1.1.00.00.0	FODESAF Seguridad Alimentaria	6 172 235,53	6 172 235,53	514 352,96	514 352,96	514 352,96	514 352,96	5 657 882,57
1.4.1.2.00.00.0	Órganos Desconcentrados/FODESAF	41 476 019,30	41 476 019,30	3 456 334,94	3 456 334,94	3 456 334,94	3 456 334,94	38 019 684,36
1.4.1.2.00.00.0	Recursos de Ley FODESAF	37 366 061,71	37 366 061,71	3 113 838,48	3 113 838,48	3 113 838,48	3 113 838,48	34 252 223,23
1.4.1.2.00.00.0	Recursos inciso H	2 054 978,80	2 054 978,80	171 248,23	171 248,23	171 248,23	171 248,23	1 883 730,56
1.4.1.2.00.00.0	Prestación Alimentaria/inciso K	2 054 978,80	2 054 978,80	171 248,23	171 248,23	171 248,23	171 248,23	1 883 730,56
1.4.1.2.00.00.0	Red Cuido Ley 9220	32 879 660,72	32 879 660,72	2 739 971,73	2 739 971,73	2 739 971,73	2 739 971,73	30 139 688,99
2.0.0.0.00.00.0	INGRESOS DE CAPITAL	499 610,43	499 610,43	41 639,22	41 510,03	41 639,22	41 510,03	458 100,40
2.1.0.0.00.00.0	Venta de Activos	880,74	880,74	32,61	-	32,61	-	880,74
2.1.1.1.00.00.0	Venta de terrenos	880,74	880,74	32,61	-	32,61	-	880,74
2.3.0.0.00.00.0	Recuperación de Préstamos	5 534,78	5 534,78	507,04	410,45	507,04	410,45	5 124,33
2.3.2.0.00.00.0	Al sector privado	5 534,78	5 534,78	507,04	410,45	507,04	410,45	5 124,33
2.4.0.0.00.00.0	Transferencias de Capital	493 194,91	493 194,91	41 099,58	41 099,58	41 099,58	41 099,58	452 095,33
2.4.1.2.00.00.0	Transf de Capital de Org. Desconc. (FODESAF)	493 194,91	493 194,91	41 099,58	41 099,58	41 099,58	41 099,58	452 095,33
3.0.0.0.00.00.0	FINANCIAMIENTO	4 690 601,13	4 690 601,13	4 690 601,13	4 690 601,13	4 690 601,13	4 690 601,13	(0)
3.3.1.0.00.00.0	Superávit Recursos Propios IMAS	4 300 000,00	4 300 000,00	4 300 000,00	4 300 000,00	4 300 000,00	4 300 000,00	-
3.3.2.0.00.00.0	Superávit Recursos Específicos	390 601,13	390 601,13	390 601,13	390 601,13	390 601,13	390 601,13	(0)
3.3.2.0.00.00.0	Superávit DEC	390 601,13	390 601,13	390 601,13	390 601,13	390 601,13	390 601,13	(0)
	TOTAL	249 218 173,25	249 218 173,25	25 562 769,43	25 424 342,13	25 562 769,43	25 424 342,13	223 793 831,13

**RESUMEN INSTITUCIONAL
DE EGRESOS**

RESUMEN INSTITUCIONAL
EJECUCIÓN SEGÚN CLASIFICADOR POR OBJETO DEL GASTO DEL SECTOR PÚBLICO
ACUMULADO AL 31 DE ENERO DE 2026

(En miles de colones)

CÓDIGO	PARTIDA	PRESUPUESTO 2026	AJUSTES/VARIACIONES		PRESUPUESTO INSTITUCIONAL	EGRESOS REALES	GASTO TOTAL	DISPONIBLE PRESUPUESTARIO
			AUMENTO	DISMINUCIÓN				
0	REMUNERACIONES	24 122 584,57	3 000,00	- 3 000,00	24 122 584,57	3 114 097,62	3 117 248,91	21 005 335,65
0.01	REMUNERACIONES BÁSICAS	12 062 788,60	-	- 3 000,00	12 059 788,60	926 099,77	926 099,77	11 133 688,83
0.01.01	Sueldos para cargos fijos	11 654 535,29	-	- 3 000,00	11 651 535,29	900 466,82	900 466,82	10 751 068,47
0.01.03	Servicios especiales	304 253,31	-	-	304 253,31	18 128,96	18 128,96	286 124,35
0.01.05	Suplencias	104 000,00	-	-	104 000,00	7 503,99	7 503,99	96 496,01
0.02	REMUNERACIONES EVENTUALES	143 335,00	-	-	143 335,00	12 060,06	12 060,06	131 274,94
0.02.01	Tiempo extraordinario	99 000,00	-	-	99 000,00	9 947,33	9 947,33	89 052,67
0.02.02	Recargo de funciones	10 000,00	-	-	10 000,00	1 142,54	1 142,54	8 857,46
0.02.03	Disponibilidad laboral	3 700,00	-	-	3 700,00	79,61	79,61	3 620,39
0.02.05	Dietas	30 635,00	-	-	30 635,00	890,58	890,58	29 744,42
0.03	INCENTIVOS SALARIALES	7 158 512,12	3 000,00	-	7 161 512,12	1 558 054,04	1 561 205,34	5 600 306,78
0.03.01	Retribución por años servidos	1 486 056,95	-	-	1 486 056,95	115 385,23	115 385,23	1 370 671,71
0.03.02	Restricción al ejercicio liberal de la profesión	2 185 157,62	-	-	2 185 157,62	162 520,12	162 520,12	2 022 637,50
0.03.03	Decimotercer mes	1 487 230,82	-	-	1 487 230,82	2 183,06	3 952,38	1 483 278,45
0.03.04	Salario escolar	1 235 718,44	3 000,00	-	1 238 718,44	1 212 671,33	1 214 053,30	24 665,13
0.03.99	Otros incentivos salariales	764 348,29	-	-	764 348,29	65 294,31	65 294,31	699 053,98
0.04	CONTRIBUCIONES PATRONALES DESARROLLO Y SEGURIDAD SOCIAL	2 007 761,61	-	-	2 007 761,61	274 600,78	274 600,78	1 733 160,83
0.04.01	Al Seguro de Salud de la C.C.S.S.	1 650 826,21	-	-	1 650 826,21	225 785,59	225 785,59	1 425 040,62
0.04.03	Al Instituto Nacional de Aprendizaje	267 701,55	-	-	267 701,55	36 611,39	36 611,39	231 090,16
0.04.05	Al Banco Popular y de Desarrollo Comunal	89 233,85	-	-	89 233,85	12 203,80	12 203,80	77 030,05
0.05	A FONDOS DE PENSIONES/FONDOS CAPITALIZACIÓN	2 750 187,24	-	-	2 750 187,24	343 282,96	343 282,96	2 406 904,28
0.05.01	Al Seguro de Pensiones de la C.C.S.S.	995 849,76	-	-	995 849,76	136 322,35	136 322,35	859 527,41
0.05.02	Patronal Régimen Obligatorio Pensiones Complementarias	535 403,10	-	-	535 403,10	73 222,82	73 222,82	462 180,28
0.05.03	Aporte Patronal al Fondo de Capitalización Laboral	267 701,55	-	-	267 701,55	36 611,42	36 611,42	231 090,13
0.05.05	A fondos administrados por entes privados	951 232,84	-	-	951 232,84	97 126,38	97 126,38	854 106,46
1	SERVICIOS	15 094 088,34	170 800,22	- 170 800,22	15 094 088,34	341 842,02	4 362 766,29	10 731 322,06
1.01	ALQUILERES	2 226 390,11	-	-	2 226 390,11	132 335,56	1 408 780,75	817 609,36
1.01.01	Alquiler de edificios, locales y terrenos	2 224 890,11	-	-	2 224 890,11	132 335,56	1 408 780,75	816 109,36
1.01.99	Otros alquileres	1 500,00	-	-	1 500,00	-	-	1 500,00
1.02	SERVICIOS BÁSICOS	1 574 839,64	-	10 000,00	1 564 839,64	70 480,71	71 296,48	1 493 543,16
1.02.01	Servicio de agua y alcantarillado	190 522,09	-	-	190 522,09	5 538,65	5 693,28	184 828,81
1.02.02	Servicio de energía eléctrica	427 987,78	-	-	427 987,78	15 672,40	15 984,92	412 002,86
1.02.03	Servicio de correo	4 035,00	-	-	4 035,00	-	-	4 035,00
1.02.04	Servicio de telecomunicaciones	930 014,77	-	10 000,00	920 014,77	47 996,00	48 344,62	871 670,16
1.02.99	Otros servicios básicos	22 280,00	-	-	22 280,00	1 273,66	1 273,66	21 006,34
1.03	SERVICIOS COMERCIALES Y FINANCIEROS	2 458 841,60	860,00	- 860,00	2 458 841,60	73 262,76	608 596,76	1 850 244,84
1.03.01	Información	36 450,39	-	-	36 450,39	199,25	199,25	36 251,14
1.03.02	Publicidad y propaganda	16 600,00	-	-	16 600,00	-	35,00	16 565,00
1.03.03	Impresión, encuadernación y otros	7 105,00	-	-	7 105,00	-	-	7 105,00
1.03.04	Transporte de bienes	240 806,00	-	-	240 806,00	83,62	106,67	240 699,33
1.03.05	Servicios aduaneros	377 000,00	-	-	377 000,00	2 043,38	2 043,38	374 956,62
1.03.06	Comisiones y gastos servicios financieros y comerciales	859 049,88	-	-	859 049,88	68 470,33	552 757,45	306 292,42
1.03.07	Servicios de transferencia electrónica de información	921 830,33	860,00	- 860,00	921 830,33	2 466,18	53 455,00	868 375,33
1.04	SERVICIOS DE GESTIÓN Y APOYO	4 816 517,24	10 101,60	- 101,60	4 826 517,24	4 229,09	2 149 266,25	2 677 250,99
1.04.01	Servicios médicos y de laboratorio	1 514,00	-	-	1 514,00	-	-	1 514,00
1.04.02	Servicios jurídicos	129 000,00	-	-	129 000,00	-	7 200,00	121 800,00
1.04.03	Servicios de ingeniería	862 695,98	-	-	862 695,98	-	120 027,70	742 668,28
1.04.04	Servicios en ciencias económicas y sociales	219 950,00	10 000,00	-	229 950,00	-	17 192,50	212 757,50
1.04.05	Servicios de desarrollo de sistemas informáticos	855 000,00	-	-	855 000,00	-	14 961,52	840 038,48
1.04.06	Servicios generales	2 670 389,67	60,00	- 60,00	2 670 389,67	4 161,21	1 984 307,34	686 082,33
1.04.99	Otros servicios de gestión y apoyo	77 967,59	41,60	- 41,60	77 967,59	67,88	5 577,19	72 390,40
1.05	GASTOS DE VIAJE Y DE TRANSPORTE	475 665,02	2 600,00	- 2 600,00	475 665,02	8 168,53	16 301,32	459 363,70
1.05.01	Transporte dentro del país	83 077,40	2 600,00	- 2 600,00	83 077,40	2 152,54	2 551,21	80 526,19
1.05.02	Viáticos dentro del país	392 587,62	-	-	392 587,62	6 016,00	13 750,11	378 837,51
1.06	SEGUROS, REASEGUROS Y OTRAS OBLIGACIONES	240 995,00	-	-	240 995,00	-	-	240 995,00
1.06.01	Seguros	240 995,00	-	-	240 995,00	-	-	240 995,00
1.07	CAPACITACIÓN Y PROTOCOLO	244 700,00	480,00	- 480,00	244 700,00	142,62	16 891,46	227 808,54
1.07.01	Actividades de capacitación	238 000,00	-	-	238 000,00	-	16 728,84	221 271,16
1.07.02	Actividades protocolarias y sociales	6 700,00	480,00	- 480,00	6 700,00	142,62	162,62	6 537,38
1.08	MANTENIMIENTO Y REPARACIÓN	2 332 789,73	156 758,62	- 156 758,62	2 332 789,73	8 019,99	46 430,51	2 286 359,22
1.08.01	De edificios y locales	1 241 547,30	144 000,00	- 144 000,00	1 241 547,30	3 252,69	14 548,97	1 226 998,33
1.08.04	De maquinaria y equipo de producción	14 352,11	-	-	14 352,11	270,00	1 619,54	12 732,57
1.08.05	De equipo de transporte	148 704,48	12 390,62	- 12 390,62	148 704,48	3 509,09	6 624,52	142 079,96

24

RESUMEN INSTITUCIONAL
EJECUCIÓN SEGÚN CLASIFICADOR POR OBJETO DEL GASTO DEL SECTOR PUBLICO
ACUMULADO AL 31 DE ENERO DE 2026

(En miles de colones)

CÓDIGO	PARTIDA	PRESUPUESTO 2026	AJUSTES/VARIACIONES		PRESUPUESTO INSTITUCIONAL	EGRESOS REALES	GASTO TOTAL	DISPONIBLE PRESUPUESTARIO
			AUMENTO	DISMINUCIÓN				
1.08.06	De equipo de comunicación	91 379,00	-	-	91 379,00	-	10 759,11	80 619,89
1.08.07	De equipo y mobiliario de oficina	86 421,84	-	-	86 421,84	-	7 965,85	78 455,99
1.08.08	De equipo de cómputo y sistemas de información	726 618,00	368,00	368,00	726 618,00	988,20	1 576,93	725 041,07
1.08.99	De otros equipos	23 767,00	-	-	23 767,00	-	3 335,58	20 431,42
1.09	IMPUESTOS	101 550,00	-	-	101 550,00	2 157,62	2 157,62	99 392,38
1.09.03	Impuestos de patentes	60 000,00	-	-	60 000,00	2 157,62	2 157,62	57 842,38
1.09.99	Otros impuestos	41 550,00	-	-	41 550,00	0,00	0,00	41 550,00
1.99	SERVICIOS DIVERSOS	621 800,00	-	-	621 800,00	43 045,13	43 045,13	578 754,87
1.99.02	Intereses moratorios y multas	95 800,00	-	-	95 800,00	-	-	95 800,00
1.99.05	Deducibles	12 000,00	-	-	12 000,00	300,00	300,00	11 700,00
1.99.99	Otros servicios no especificados	514 000,00	-	-	514 000,00	42 745,13	42 745,13	471 254,87
2	MATERIALES Y SUMINISTROS	15 934 815,38	44 043,89	44 043,89	15 934 815,38	457 640,36	482 140,85	15 452 674,53
2.01	PRODUCTOS QUÍMICOS Y CONEXOS	277 023,50	-	-	277 023,50	4 797,83	12 332,28	264 691,22
2.01.01	Combustibles y lubricantes	158 120,00	-	-	158 120,00	4 797,83	4 797,83	153 322,17
2.01.02	Productos farmacéuticos y medicinales	15 100,00	-	-	15 100,00	-	-	15 100,00
2.01.04	Tintas, pinturas y diluyentes	97 088,50	-	-	97 088,50	-	7 534,45	89 554,05
2.01.99	Otros productos químicos	6 715,00	-	-	6 715,00	-	-	6 715,00
2.02	ALIMENTOS Y PRODUCTOS AGROPECUARIOS	5 720,00	-	-	5 720,00	-	-	5 720,00
2.02.02	Productos agroforestales	170,00	-	-	170,00	-	-	170,00
2.02.03	Alimentos y bebidas	5 550,00	-	-	5 550,00	-	-	5 550,00
2.03	MATERIALES Y PRODUCTOS DE USO EN LA CONSTRUCCIÓN Y MANTENIMIENTO	47 605,33	-	-	47 605,33	510,82	812,42	46 792,91
2.03.01	Materiales y productos metálicos	4 682,00	-	-	4 682,00	79,37	97,80	4 584,20
2.03.02	Materiales y productos minerales y asfálticos	4 150,00	-	-	4 150,00	-	-	4 150,00
2.03.03	Madera y sus derivados	1 105,00	-	-	1 105,00	-	-	1 105,00
2.03.04	Materiales, productos eléctricos, telefónicos cómputo	27 113,33	-	-	27 113,33	431,45	656,86	26 456,47
2.03.05	Materiales y productos de vidrio	4 330,00	-	-	4 330,00	-	-	4 330,00
2.03.06	Materiales y productos de plástico	3 850,00	-	-	3 850,00	-	41,55	3 808,45
2.03.99	Otros materiales productos en la construcción	2 375,00	-	-	2 375,00	-	16,21	2 358,79
2.04	HERRAMIENTAS, REPUESTOS Y ACCESORIOS	99 553,20	43,89	43,89	99 553,20	230,00	268,40	99 284,80
2.04.01	Herramientas e instrumentos	6 062,08	-	-	6 062,08	-	16,45	6 045,63
2.04.02	Repuestos y accesorios	93 491,12	43,89	43,89	93 491,12	230,00	251,95	93 239,17
2.05	COMERCIALIZACIÓN	15 045 000,00	-	44 000,00	15 001 000,00	423 683,17	423 683,17	14 577 316,83
2.05.02	Productos terminados	15 045 000,00	-	44 000,00	15 001 000,00	423 683,17	423 683,17	14 577 316,83
2.99	ÚTILES, MATERIALES Y SUMINISTROS DIVERSOS	459 913,35	44 000,00	-	503 913,35	28 418,55	45 044,59	458 868,76
2.99.01	Útiles y materiales de oficina y cómputo	65 699,55	-	-	65 699,55	710,16	1 943,31	63 756,23
2.99.02	Útiles, materiales médico, hospitalario y investigación	12 400,00	-	-	12 400,00	-	-	12 400,00
2.99.03	Productos de papel, cartón e impresos	220 900,00	-	-	220 900,00	24 263,36	32 656,46	188 243,54
2.99.04	Textiles y vestuario	38 718,00	-	-	38 718,00	-	-	38 718,00
2.99.05	Útiles y materiales de limpieza	65 220,00	-	-	65 220,00	-	6 999,79	58 220,21
2.99.06	Útiles y materiales de resguardo y seguridad	4 370,00	-	-	4 370,00	-	-	4 370,00
2.99.07	Útiles y materiales de cocina y comedor	2 310,80	-	-	2 310,80	-	-	2 310,80
2.99.99	Otros útiles, materiales y suministros	50 295,00	44 000,00	-	94 295,00	3 445,02	3 445,02	90 849,98
5	BIENES DURADEROS	6 202 034,34	115 188,10	115 188,10	6 202 034,34	-	347 342,90	5 854 691,44
5.01	MAQUINARIA, EQUIPO Y MOBILIARIO	1 711 562,55	115 188,10	115 188,10	1 711 562,55	-	127 745,26	1 583 817,30
5.01.01	Maquinaria y equipo para la producción	510,00	-	-	510,00	-	-	510,00
5.01.02	Equipo de transporte	384 973,89	-	-	384 973,89	-	-	384 973,89
5.01.03	Equipo de comunicación	59 414,48	1 300,00	-	60 714,48	-	-	60 714,48
5.01.04	Equipo y mobiliario de oficina	477 887,96	25 000,00	1 300,00	501 587,96	-	-	501 587,96
5.01.05	Equipo y programas de cómputo	757 893,00	88 888,10	113 888,10	732 893,00	-	127 745,26	605 147,74
5.01.06	Equipo sanitario, de laboratorio e investigación	11 265,69	-	-	11 265,69	-	-	11 265,69
5.01.99	Maquinaria y equipo diverso	19 617,53	-	-	19 617,53	-	-	19 617,53
5.02	CONSTRUCCIONES, ADICIONES Y MEJORAS	4 367 271,78	-	-	4 367 271,78	-	219 597,64	4 147 674,14
5.02.01	Edificios	3 900 509,78	-	-	3 900 509,78	-	-	3 900 509,78
5.02.07	Instalaciones	12 000,00	-	-	12 000,00	-	-	12 000,00
5.02.99	Otras construcciones, adiciones y mejoras	454 762,00	-	-	454 762,00	-	219 597,64	235 164,36
5.99	BIENES DURADEROS DIVERSOS	123 200,00	-	-	123 200,00	-	-	123 200,00
5.99.03	Bienes intangibles	123 200,00	-	-	123 200,00	-	-	123 200,00
6	TRANSFERENCIAS CORRIENTES	186 722 781,08	70 444 366,26	70 444 366,26	186 722 781,08	6 671 589,14	6 678 274,78	129 147 580,44
6.01	AL SECTOR PUBLICO	3 975 493,82	-	-	3 975 493,82	-	-	3 975 493,82
6.01.02	A Organos Desconcentrados	995 098,76	-	-	995 098,76	-	-	995 098,76
6.01.07	Dividendos	2 580 395,05	-	-	2 580 395,05	-	-	2 580 395,05
6.01.08	Fondos en fideicomiso para gasto corriente	400 000,00	-	-	400 000,00	-	-	400 000,00
6.02	A PERSONAS	180 093 390,70	69 529 163,02	69 529 163,02	180 093 390,70	6 647 463,49	6 647 463,49	122 549 001,35
6.02.01	Becas a funcionarios	5 000,00	-	-	5 000,00	-	-	5 000,00
6.02.02	Becas a terceras personas	5 000,00	-	-	5 000,00	-	-	5 000,00

25

RESUMEN INSTITUCIONAL
EJECUCIÓN SEGÚN CLASIFICADOR POR OBJETO DEL GASTO DEL SECTOR PUBLICO
ACUMULADO AL 31 DE ENERO DE 2026

(En miles de colones)

CÓDIGO	PARTIDA	PRESUPUESTO 2026	AJUSTES/VARIACIONES		PRESUPUESTO INSTITUCIONAL	EGRESOS REALES	GASTO TOTAL	DISPONIBLE PRESUPUESTARIO
			AUMENTO	DISMINUCIÓN				
6.02.99	Otras transferencias a personas	180 083 390,70	69 529 163,02	- 69 529 163,02	180 083 390,70	6 647 463,49	6 647 463,49	122 539 001,35
6.03	PRESTACIONES	310 393,33	-	-	310 393,33	22 472,73	29 158,38	281 234,95
6.03.01	Prestaciones legales	108 000,00	-	-	108 000,00	7 865,28	14 550,92	93 449,08
6.03.99	Otras prestaciones a terceras personas	202 393,33	-	-	202 393,33	14 607,45	14 607,45	187 785,87
6.04	A ENTIDADES PRIVADAS SIN FINES DE LUCRO	915 203,24	915 203,24	- 915 203,24	915 203,24	-	-	915 203,24
6.04.01	A asociaciones	838 001,87	838 001,87	- 838 001,87	838 001,87	-	-	838 001,87
6.04.02	A fundaciones	77 201,37	77 201,37	- 77 201,37	77 201,37	-	-	77 201,37
6.06	OTRAS TRANSFERENCIAS CTES SECTOR PRIVADO	1 428 300,00	-	-	1 428 300,00	1 652,91	1 652,91	1 426 647,09
6.06.01	Indemnizaciones	1 418 300,00	-	-	1 418 300,00	-	-	1 418 300,00
6.06.02	Reintegros o devoluciones	10 000,00	-	-	10 000,00	1 652,91	1 652,91	8 347,09
7	TRANSFERENCIAS DE CAPITAL	1 141 869,55	876 674,64	- 876 674,64	1 141 869,55	-	-	1 131 465,42
7.02	A PERSONAS	743 194,91	478 000,00	- 478 000,00	743 194,91	-	-	732 790,78
7.02.01	A personas	743 194,91	478 000,00	- 478 000,00	743 194,91	-	-	732 790,78
7.03	A ENTIDADES PRIVADAS SIN FINES DE LUCRO	398 674,64	398 674,64	- 398 674,64	398 674,64	-	-	398 674,64
7.03.01	A asociaciones	398 674,64	398 674,64	- 398 674,64	398 674,64	-	-	398 674,64
TOTAL		249 218 173,25	71 654 073,11	- 71 654 073,11	249 218 173,25	10 585 169,13	14 987 773,72	183 323 069,54

**PROGRAMA ACTIVIDADES
CENTRALES, AUDITORIA Y
AVANCEMOS**

ACTIVIDADES CENTRALES - AUDITORIA INTERNA Y AVANCEMOS
EJECUCIÓN SEGÚN CLASIFICADOR POR OBJETO DEL GASTO DEL SECTOR PÚBLICO
ACUMULADO AL 31 DE ENERO DE 2026
(En miles de colones)

CÓDIGO	PARTIDA	PRESUPUESTO 2026	AJUSTES/VARIACIONES		PRESUPUESTO INSTITUCIONAL	EGRESOS REALES	DISPONIBLE
			AUMENTO	DISMINUCIÓN			
0	REMUNERACIONES	5 373 784,23	3 000,00	- 3 000,00	5 373 784,23	715 280,49	4 658 503,74
0.01	REMUNERACIONES BÁSICAS	2 492 456,23	-	3 000,00	2 489 456,23	186 411,12	2 303 045,11
0.01.01	Sueldos para cargos fijos	2 463 456,23	-	3 000,00	2 460 456,23	185 159,63	2 275 296,60
0.01.05	Suplencias	29 000,00	-	-	29 000,00	1 251,49	27 748,51
0.02	REMUNERACIONES EVENTUALES	67 335,00	-	-	67 335,00	6 449,31	60 885,69
0.02.01	Tiempo extraordinario	30 000,00	-	-	30 000,00	4 914,50	25 085,50
0.02.02	Recargo de funciones	3 000,00	-	-	3 000,00	564,62	2 435,38
0.02.03	Disponibilidad laboral	3 700,00	-	-	3 700,00	79,61	3 620,39
0.02.05	Dietas	30 635,00	-	-	30 635,00	890,58	29 744,42
0.03	INCENTIVOS SALARIALES	1 758 767,87	3 000,00	-	1 761 767,87	377 011,07	1 384 756,80
0.03.01	Retribución por años servidos	440 056,95	-	-	440 056,95	32 398,33	407 658,61
0.03.02	Restricción al ejercicio liberal de la profesión	573 515,05	-	-	573 515,05	41 519,41	531 995,64
0.03.03	Decimotercer mes	329 840,32	-	-	329 840,32	-	329 840,32
0.03.04	Salario escolar	304 355,56	3 000,00	-	307 355,56	295 110,66	12 244,90
0.03.99	Otros incentivos salariales	111 000,00	-	-	111 000,00	7 982,67	103 017,33
0.04	SOCIAL	445 284,43	-	-	445 284,43	64 315,91	380 968,52
0.04.01	Al Seguro de Salud de la C.C.S.S.	366 122,75	-	-	366 122,75	52 884,43	313 238,32
0.04.03	Al Instituto Nacional de Aprendizaje	59 371,26	-	-	59 371,26	8 573,61	50 797,64
0.04.05	Al Banco Popular y de Desarrollo Comunal	19 790,42	-	-	19 790,42	2 857,87	16 932,55
0.05	PENSIONES Y OTROS FONDOS DE CAPITALIZACIÓN	609 940,71	-	-	609 940,71	81 093,09	528 847,62
0.05.01	Al Seguro de Pensiones de la C.C.S.S	220 861,08	-	-	220 861,08	31 935,87	188 925,20
0.05.02	Aporte Patr.Régimen Obligatorio de Pensiones Complementarias	118 742,51	-	-	118 742,51	17 147,25	101 595,26
0.05.03	Aporte Patronal al Fondo de Capitalización Laboral	59 371,26	-	-	59 371,26	8 573,65	50 797,60
0.05.05	A fondos administrados por entes privados	210 965,87	-	-	210 965,87	23 436,31	187 529,55
1	SERVICIOS	4 961 336,18	156 408,62	- 156 408,62	4 961 336,18	68 020,96	4 259 669,28
1.01	ALQUILERES	16 040,00	-	-	16 040,00	1 145,40	2 295,15
1.01.01	Alquiler de edificios, locales y terrenos	15 840,00	-	-	15 840,00	1 145,40	2 095,15
1.02	SERVICIOS BÁSICOS	403 510,00	-	10 000,00	393 510,00	20 014,68	373 258,01
1.02.01	Servicio de agua y alcantarillado	36 000,00	-	-	36 000,00	7 679,94	35 251,06
1.02.02	Servicio de energía eléctrica	60 000,00	-	-	60 000,00	2 487,66	57 512,34
1.02.03	Servicio de correo	3 910,00	-	-	3 910,00	-	3 910,00
1.02.04	Servicio de telecomunicaciones	300 000,00	-	10 000,00	290 000,00	16 778,08	272 984,61
1.02.99	Otros servicios básicos	3 600,00	-	-	3 600,00	-	3 600,00
1.03	SERVICIOS COMERCIALES Y FINANCIEROS	1 409 152,50	60,00	- 60,00	1 409 152,50	44 103,59	852 869,99
1.03.01	Información	10 450,00	-	-	10 450,00	199,25	10 250,75
1.03.02	Publicidad y propaganda	400,00	-	-	400,00	-	400,00
1.03.03	Impresión, encuadernación y otros	2 610,00	-	-	2 610,00	-	2 610,00
1.03.04	Transporte de bienes	4 400,00	-	-	4 400,00	-	4 400,00
1.03.06	Comisiones y gastos por servicios financieros y comerciales	551 320,00	-	-	551 320,00	43 875,51	23 157,37
1.03.07	Servicios de transferencia electrónica de información	839 972,50	60,00	- 60,00	839 972,50	28,83	812 051,87
1.04	SERVICIOS DE GESTIÓN Y APOYO	1 473 637,00	10 060,00	- 60,00	1 483 637,00	37,10	1 421 808,67
1.04.01	Servicios médicos y de laboratorio	-	-	-	-	-	-
1.04.02	Servicios jurídicos	128 400,00	-	-	128 400,00	-	121 200,00
1.04.03	Servicios de ingeniería	74 054,00	-	-	74 054,00	-	55 379,69
1.04.04	Servicios en ciencias económicas y sociales	91 500,00	10 000,00	-	101 500,00	-	84 307,50
1.04.05	Servicios de desarrollo de sistemas informáticos	813 000,00	-	-	813 000,00	-	798 038,48

ACTIVIDADES CENTRALES - AUDITORIA INTERNA Y AVANCEMOS
EJECUCIÓN SEGÚN CLASIFICADOR POR OBJETO DEL GASTO DEL SECTOR PUBLICO
ACUMULADO AL 31 DE ENERO DE 2026
(En miles de colones)

CÓDIGO	PARTIDA	PRESUPUESTO 2026	AJUSTES/VARIACIONES		PRESUPUESTO INSTITUCIONAL	EGRESOS REALES	DISPONIBLE
			AUMENTO	DISMINUCIÓN			
1.04.06	Servicios generales	317 711,00	60,00	- 60,00	317 711,00	16,72	317 694,28
1.04.99	Otros servicios de gestión y apoyo	48 972,00	-	-	48 972,00	20,38	45 188,72
1.05	GASTOS DE VIAJE Y DE TRANSPORTE	99 945,00	1 400,00	- 1 400,00	99 945,00	823,28	97 721,80
1.05.01	Transporte dentro del país	9 295,00	1 400,00	- 1 400,00	9 295,00	80,78	9 157,60
1.05.02	Viáticos dentro del país	90 650,00	-	-	90 650,00	742,50	88 564,20
1.06	SEGUROS, REASEGUROS Y OTRAS OBLIGACIONES	220 495,00	-	-	220 495,00	-	220 495,00
1.06.01	Seguros	220 495,00	-	-	220 495,00	-	220 495,00
1.07	CAPACITACIÓN Y PROTOCOLO	216 500,00	-	-	216 500,00	142,62	199 628,54
1.07.01	Actividades de capacitación	212 800,00	-	-	212 800,00	-	196 071,16
1.07.02	Actividades protocolarias y sociales	3 700,00	-	-	3 700,00	142,62	3 557,38
1.08	MANTENIMIENTO Y REPARACIÓN	1 075 236,68	144 888,62	- 144 888,62	1 075 236,68	1 454,28	1 045 072,13
1.08.01	De edificios y locales	306 060,00	144 000,00	- 144 000,00	306 060,00	385,09	295 660,05
1.08.04	De maquinaria y equipo de producción	4 957,24	-	-	4 957,24	-	3 917,83
1.08.05	De equipo de transporte	35 504,48	520,62	- 520,62	35 504,48	1 069,19	32 376,89
1.08.06	De equipo de comunicación	79 850,00	-	-	79 850,00	-	69 090,89
1.08.07	De equipo y mobiliario de oficina	26 859,96	-	-	26 859,96	-	24 566,06
1.08.08	De equipo cómputo y sistemas de información	617 200,00	368,00	- 368,00	617 200,00	-	617 200,00
1.08.99	De otros equipos	4 805,00	-	-	4 805,00	-	2 260,42
1.09	IMPUESTOS	8 020,00	-	-	8 020,00	0,00	8 020,00
1.09.99	Otros impuestos	8 020,00	-	-	8 020,00	0,00	8 020,00
1.99	SERVICIOS DIVERSOS	38 800,00	-	-	38 800,00	300,00	38 500,00
1.99.02	Intereses moratorios y multas	35 300,00	-	-	35 300,00	-	35 300,00
1.99.05	Deducibles	3 500,00	-	-	3 500,00	300,00	3 200,00
2	MATERIALES Y SUMINISTROS	333 820,40	-	-	333 820,40	1 505,81	322 231,77
2.01	PRODUCTOS QUÍMICOS Y CONEXOS	108 268,50	-	-	108 268,50	1 016,71	107 251,79
2.01.01	Combustibles y lubricantes	48 800,00	-	-	48 800,00	1 016,71	47 783,29
2.01.02	Productos farmacéuticos y medicinales	15 000,00	-	-	15 000,00	-	15 000,00
2.01.04	Tintas, pinturas y diluyentes	38 418,50	-	-	38 418,50	-	38 418,50
2.01.99	Otros productos químicos	6 050,00	-	-	6 050,00	-	6 050,00
2.02	ALIMENTOS Y PRODUCTOS AGROPECUARIOS	2 720,00	-	-	2 720,00	-	2 720,00
2.02.02	Productos agroforestales	170,00	-	-	170,00		170,00
2.02.03	Alimentos y bebidas	2 550,00	-	-	2 550,00	29	2 550,00
2.03	MATERIALES Y PRODUCTOS USO CONSTRUCCIÓN Y MANTENI.	18 768,90	-	-	18 768,90	66,27	18 401,03
2.03.01	Materiales y productos metálicos	2 192,00	-	-	2 192,00	64,27	2 109,30
2.03.02	Materiales y productos minerales y asfálticos	3 650,00	-	-	3 650,00	-	3 650,00
2.03.03	Madera y sus derivados	530,00	-	-	530,00	-	530,00
2.03.04	Materiales y productos eléctricos, telefónicos y de cómputo	6 566,90	-	-	6 566,90	2,00	6 339,49
2.03.05	Materiales y productos de vidrio	2 930,00	-	-	2 930,00	-	2 930,00
2.03.06	Materiales y productos de plástico	1 450,00	-	-	1 450,00	-	1 408,45
2.03.99	Otros materiales y productos de uso en la construcción	1 450,00	-	-	1 450,00	-	1 433,79
2.04	HERRAMIENTAS, REPUESTOS Y ACCESORIOS	53 610,00	-	-	53 610,00	-	53 593,55
2.04.01	Herramientas e instrumentos	4 550,08	-	-	4 550,08	-	4 533,63
2.04.02	Repuestos y accesorios	49 059,92	-	-	49 059,92	-	49 059,92
2.99	ÚTILES, MATERIALES Y SUMINISTROS DIVERSOS	150 453,00	-	-	150 453,00	422,83	140 265,40
2.99.01	Útiles y materiales de oficina y cómputo	19 690,00	-	-	19 690,00	-	19 412,07
2.99.02	Útiles y materiales médico, hospitalario y de investigación	12 300,00	-	-	12 300,00	-	12 300,00
2.99.03	Productos de papel, cartón e impresos	65 000,00	-	-	65 000,00	422,83	56 915,74
2.99.04	Textiles y vestuario	19 310,00	-	-	19 310,00	-	19 310,00

**ACTIVIDADES CENTRALES - AUDITORIA INTERNA Y AVANCEMOS
EJECUCIÓN SEGÚN CLASIFICADOR POR OBJETO DEL GASTO DEL SECTOR PUBLICO
ACUMULADO AL 31 DE ENERO DE 2026**

(En miles de colones)

CÓDIGO	PARTIDA	PRESUPUESTO 2026	AJUSTES/VARIACIONES		PRESUPUESTO INSTITUCIONAL	EGRESOS REALES	DISPONIBLE
			AUMENTO	DISMINUCIÓN			
2.99.05	Útiles y materiales de limpieza	25 550,00	-	-	25 550,00	-	23 724,58
2.99.06	Útiles y materiales de resguardo y seguridad	3 100,00	-	-	3 100,00	-	3 100,00
2.99.07	Útiles y materiales de cocina y comedor	603,00	-	-	603,00	-	603,00
2.99.99	Otros útiles, materiales y suministros	4 900,00	-	-	4 900,00	-	4 900,00
5	BIENES DURADEROS	912 492,51	-	-	912 492,51	-	647 095,58
5.01	MAQUINARIA, EQUIPO Y MOBILIARIO	395 730,51	-	-	395 730,51	-	349 931,22
5.01.02	Equipo de transporte	49 908,00	-	-	49 908,00	-	49 908,00
5.01.03	Equipo de comunicación	26 720,00	-	-	26 720,00	-	26 720,00
5.01.04	Equipo y mobiliario de oficina	126 099,51	-	-	126 099,51	-	126 099,51
5.01.05	Equipo y programas de cómputo	190 730,00	-	-	190 730,00	-	144 930,71
5.01.06	Equipo sanitario, de laboratorio e investigación	608,00	-	-	608,00	-	608,00
5.01.99	Útiles y materiales médico, hospitalario y de investigación	1 665,00	-	-	1 665,00	-	1 665,00
5.02	CONSTRUCCIONES, ADICIONES Y MEJORAS	466 762,00	-	-	466 762,00	-	247 164,36
5.02.07	Instalaciones	12 000,00	-	-	12 000,00	-	12 000,00
5.02.99	Otras construcciones, adiciones y mejoras	454 762,00	-	-	454 762,00	-	235 164,36
5.99	BIENES DURADEROS DIVERSOS	50 000,00	-	-	50 000,00	-	50 000,00
5.99.03	Bienes intangibles	50 000,00	-	-	50 000,00	-	50 000,00
6	TRANSFERENCIAS CORRIENTES	918 800,00	-	-	918 800,00	3 027,79	915 772,21
6.01	AL SECTOR PÚBLICO	350 000,00	-	-	350 000,00	-	350 000,00
6.01.02	A Organos Desconcentrados	350 000,00	-	-	350 000,00	-	350 000,00
6.02	A PERSONAS	10 000,00	-	-	10 000,00	-	10 000,00
6.02.01	Becas a funcionarios	5 000,00	-	-	5 000,00	30	5 000,00
6.02.02	Becas a terceras personas	5 000,00	-	-	5 000,00	-	5 000,00
6.03	PRESTACIONES	91 000,00	-	-	91 000,00	3 027,79	87 972,21
6.03.01	Prestaciones legales	28 000,00	-	-	28 000,00	-	28 000,00
6.03.99	Otras prestaciones a terceras personas	63 000,00	-	-	63 000,00	3 027,79	59 972,21
	OTRAS TRANSFERENCIAS CORRIENTES AL SECTOR						
6.06	PRIVADO	467 800,00	-	-	467 800,00	-	467 800,00
6.06.01	Indemnizaciones	460 800,00	-	-	460 800,00	-	460 800,00
6.06.02	Reintegros o devoluciones	7 000,00	-	-	7 000,00	-	7 000,00
	TOTAL	12 500 233,32	159 408,62	- 159 408,62	12 500 233,32	787 835,06	10 803 272,57

**PROGRAMA ACTIVIDADES
CENTRALES, AUDITORIA**

ACTIVIDADES CENTRALES Y AUDITORIA INTERNA
EJECUCIÓN SEGÚN CLASIFICADOR POR OBJETO DEL GASTO DEL SECTOR PUBLICO
ACUMULADO AL 31 DE ENERO DE 2026
(En miles de colones)

CÓDIGO	PARTIDA	PRESUPUESTO 2026	AJUSTES/VARIACIONES		PRESUPUESTO INSTITUCIONAL	EGRESOS REALES	GASTO TOTAL	DISPONIBLE
			AUMENTO	DISMINUCIÓN				
0	REMUNERACIONES	5 024 659,16	-	-	5 024 659,16	664 653,38	664 653,38	4 360 005,78
0.01	REMUNERACIONES BÁSICAS	2 304 291,09	-	-	2 304 291,09	170 908,14	170 908,14	2 133 382,95
0.01.01	Sueldos para cargos fijos	2 279 291,09	-	-	2 279 291,09	169 656,65	169 656,65	2 109 634,44
0.01.05	Suplencias	25 000,00	-	-	25 000,00	1 251,49	1 251,49	23 748,51
0.02	REMUNERACIONES EVENTUALES	64 335,00	-	-	64 335,00	5 584,64	5 584,64	58 750,36
0.02.01	Tiempo extraordinario	27 000,00	-	-	27 000,00	4 049,83	4 049,83	22 950,17
0.02.02	Recargo de funciones	3 000,00	-	-	3 000,00	564,62	564,62	2 435,38
0.02.03	Disponibilidad laboral	3 700,00	-	-	3 700,00	79,61	79,61	3 620,39
0.02.05	Dietas	30 635,00	-	-	30 635,00	890,58	890,58	29 744,42
0.03	INCENTIVOS SALARIALES	1 669 757,08	-	-	1 669 757,08	352 837,60	352 837,60	1 316 919,48
0.03.01	Retribución por años servidos	426 000,00	-	-	426 000,00	31 254,10	31 254,10	394 745,90
0.03.02	Restricción al ejercicio liberal de la profesión	544 000,00	-	-	544 000,00	39 059,82	39 059,82	504 940,18
0.03.03	Decimotercer mes	308 288,32	-	-	308 288,32	-	-	308 288,32
0.03.04	Salario escolar	284 468,76	-	-	284 468,76	274 807,35	274 807,35	9 661,40
0.03.99	Otros incentivos salariales	107 000,00	-	-	107 000,00	7 716,33	7 716,33	99 283,67
0.04	CONTRIBUC.PATRONALES DESARROLLO/SEGURIDAD SOCIAL	416 189,23	-	-	416 189,23	59 755,03	59 755,03	356 434,20
0.04.01	Al Seguro de Salud de la C.C.S.S.	342 200,04	-	-	342 200,04	49 134,37	49 134,37	293 065,66
0.04.03	Al Instituto Nacional de Aprendizaje	55 491,90	-	-	55 491,90	7 965,50	7 965,50	47 526,40
0.04.05	Al Banco Popular y de Desarrollo Comunal	18 497,30	-	-	18 497,30	2 655,16	2 655,16	15 842,14
	CONTRIBUCIONES PATRONALES A FONDOS DE PENSIONES Y							
0.05	OTROS FONDOS DE CAPITALIZACIÓN	570 086,76	-	-	570 086,76	75 567,97	75 567,97	494 518,79
0.05.01	Al Seguro de Pensiones de la C.C.S.S	206 429,86	-	-	206 429,86	29 673,68	29 673,68	176 756,18
0.05.02	Aporte Patr.Régimen Obligatorio de Pensiones Complementarias	110 983,79	-	-	110 983,79	15 931,02	15 931,02	95 052,78
0.05.03	Aporte Patronal al Fondo de Capitalización Laboral	55 491,90	-	-	55 491,90	7 965,54	7 965,54	47 526,36
0.05.05	A fondos administrados por entes privados	197 181,21	-	-	197 181,21	21 997,74	21 997,74	175 183,47
1	SERVICIOS	4 961 036,18	156 408,62	- 156 408,62	4 961 036,18	68 020,96	701 666,90	4 259 369,28
1.01	ALQUILERES	16 040,00	-	-	16 040,00	1 145,40	13 744,85	2 295,15
1.01.01	Alquiler de edificios, locales y terrenos	15 840,00	-	-	15 840,00	1 145,40	13 744,85	2 095,15
1.02	SERVICIOS BÁSICOS	403 510,00	-	10 000,00	393 510,00	20 014,68	20 251,99	373 258,01
1.02.01	Servicio de agua y alcantarillado	36 000,00	-	-	36 000,00	748,94	748,94	35 251,06
1.02.02	Servicio de energía eléctrica	60 000,00	-	-	60 000,00	2 487,66	2 487,66	57 512,34
1.02.03	Servicio de correo	3 910,00	-	-	3 910,00	-	-	3 910,00
1.02.04	Servicio de telecomunicaciones	300 000,00	-	10 000,00	290 000,00	16 778,08	17 015,39	272 984,61
1.02.99	Otros servicios básicos	3 600,00	-	-	3 600,00	-	-	3 600,00
1.03	SERVICIOS COMERCIALES Y FINANCIEROS	1 409 152,50	60,00	- 60,00	1 409 152,50	44 103,59	556 282,51	852 869,99
1.03.01	Información	10 450,00	-	-	10 450,00	199,25	199,25	10 250,75
1.03.02	Publicidad y propaganda	400,00	-	-	400,00	-	-	400,00
1.03.03	Impresión, encuadernación y otros	2 610,00	-	-	2 610,00	-	-	2 610,00
1.03.04	Transporte de bienes	4 400,00	-	-	4 400,00	-	-	4 400,00
1.03.06	Comisiones y gastos por servicios financieros y comerciales	551 320,00	-	-	551 320,00	43 875,51	528 162,63	23 157,37
1.03.07	Servicios de transferencia electrónica de información	839 972,50	60,00	- 60,00	839 972,50	28,83	27 920,63	812 051,87
1.04	SERVICIOS DE GESTIÓN Y APOYO	1 473 637,00	10 060,00	- 60,00	1 483 637,00	37,10	61 828,33	1 421 808,67
1.04.02	Servicios jurídicos	128 400,00	-	-	128 400,00	-	7 200,00	121 200,00
1.04.03	Servicios de ingeniería	74 054,00	-	-	74 054,00	-	18 674,35	55 379,69
1.04.04	Servicios en ciencias económicas y sociales	91 500,00	10 000,00	-	101 500,00	-	17 192,50	84 307,50
1.04.05	Servicios de desarrollo de sistemas informáticos	813 000,00	-	-	813 000,00	-	14 961,52	798 038,48
1.04.06	Servicios generales	317 711,00	60,00	- 60,00	317 711,00	16,72	16,72	317 694,28
1.04.99	Otros servicios de gestión y apoyo	48 972,00	-	-	48 972,00	20,38	3 783,28	45 188,72
1.05	GASTOS DE VIAJE Y DE TRANSPORTE	99 945,00	1 400,00	- 1 400,00	99 945,00	823,28	2 223,20	97 721,80
1.05.01	Transporte dentro del país	9 295,00	1 400,00	- 1 400,00	9 295,00	80,78	137,40	9 157,60
1.05.02	Viáticos dentro del país	90 650,00	-	-	90 650,00	742,50	2 085,80	88 564,20
1.06	SEGUROS, REASEGUROS Y OTRAS OBLIGACIONES	220 495,00	-	-	220 495,00	-	-	220 495,00
1.06.01	Seguros	220 495,00	-	-	220 495,00	-	-	220 495,00
1.07	CAPACITACIÓN Y PROTOCOLO	216 500,00	-	-	216 500,00	142,62	16 871,46	199 628,54
1.07.01	Actividades de capacitación	212 800,00	-	-	212 800,00	-	16 728,84	196 071,16
1.07.02	Actividades protocolarias y sociales	3 700,00	-	-	3 700,00	142,62	142,62	3 557,38
1.08	MANTENIMIENTO Y REPARACIÓN	1 075 236,68	144 888,62	- 144 888,62	1 075 236,68	1 454,28	30 164,55	1 045 072,13
1.08.01	De edificios y locales	306 060,00	144 000,00	- 144 000,00	306 060,00	385,09	10 399,95	295 660,05
1.08.04	De maquinaria y equipo de producción	4 957,24	-	-	4 957,24	-	1 039,41	3 917,83
1.08.05	De equipo de transporte	35 504,48	520,62	- 520,62	35 504,48	1 069,19	3 127,59	32 376,89
1.08.06	De equipo de comunicación	79 850,00	-	-	79 850,00	-	10 759,11	69 090,89
1.08.07	De equipo y mobiliario de oficina	26 859,96	-	-	26 859,96	-	2 293,90	24 566,06
1.08.08	De equipo cómputo y sistemas de información	617 200,00	368,00	- 368,00	617 200,00	-	-	617 200,00
1.08.99	De otros equipos	4 805,00	-	-	4 805,00	-	2 544,58	2 260,42
1.09	IMPUESTOS	8 020,00	-	-	8 020,00	0,00	0,00	8 020,00
1.09.99	Otros impuestos	8 020,00	-	-	8 020,00	0,00	0,00	8 020,00
1.99	SERVICIOS DIVERSOS	38 500,00	-	-	38 500,00	300,00	300,00	38 200,00
1.99.02	Intereses moratorios y multas	35 000,00	-	-	35 000,00	-	-	35 000,00

ACTIVIDADES CENTRALES Y AUDITORIA INTERNA
EJECUCIÓN SEGÚN CLASIFICADOR POR OBJETO DEL GASTO DEL SECTOR PÚBLICO
ACUMULADO AL 31 DE ENERO DE 2026
(En miles de colones)

CÓDIGO	PARTIDA	PRESUPUESTO 2026	AJUSTES/VARIACIONES		PRESUPUESTO INSTITUCIONAL	EGRESOS REALES	GASTO TOTAL	DISPONIBLE
			AUMENTO	DISMINUCIÓN				
1.99.05	Deducibles	3 500,00	-	-	3 500,00	300,00	300,00	3 200,00
2	MATERIALES Y SUMINISTROS	333 820,40	-	-	333 820,40	1 505,81	11 588,63	322 231,77
2.01	PRODUCTOS QUÍMICOS Y CONEXOS	108 268,50	-	-	108 268,50	1 016,71	1 016,71	107 251,79
2.01.01	Combustibles y lubricantes	48 800,00	-	-	48 800,00	1 016,71	1 016,71	47 783,29
2.01.02	Productos farmacéuticos y medicinales	15 000,00	-	-	15 000,00	-	-	15 000,00
2.01.04	Tintas, pinturas y diluyentes	38 418,50	-	-	38 418,50	-	-	38 418,50
2.01.99	Otros productos químicos	6 050,00	-	-	6 050,00	-	-	6 050,00
2.02	ALIMENTOS Y PRODUCTOS AGROPECUARIOS	2 720,00	-	-	2 720,00	-	-	2 720,00
2.02.02	Productos agroforestales	170,00	-	-	170,00	-	-	170,00
2.02.03	Alimentos y bebidas	2 550,00	-	-	2 550,00	-	-	2 550,00
2.03	MATERIALES Y PRODUCTOS USO CONSTRUCCIÓN Y MANTENI.	18 768,90	-	-	18 768,90	66,27	367,87	18 401,03
2.03.01	Materiales y productos metálicos	2 192,00	-	-	2 192,00	64,27	82,70	2 109,30
2.03.02	Materiales y productos minerales y asfálticos	3 650,00	-	-	3 650,00	-	-	3 650,00
2.03.03	Madera y sus derivados	530,00	-	-	530,00	-	-	530,00
2.03.04	Materiales y productos eléctricos, telefónicos y de cómputo	6 566,90	-	-	6 566,90	2,00	227,41	6 339,49
2.03.05	Materiales y productos de vidrio	2 930,00	-	-	2 930,00	-	-	2 930,00
2.03.06	Materiales y productos de plástico	1 450,00	-	-	1 450,00	-	41,55	1 408,45
2.03.99	Otros materiales y productos de uso en la construcción	1 450,00	-	-	1 450,00	-	16,21	1 433,79
2.04	HERRAMIENTAS, REPUESTOS Y ACCESORIOS	53 610,00	-	-	53 610,00	-	16,45	53 593,55
2.04.01	Herramientas e instrumentos	4 550,08	-	-	4 550,08	-	16,45	4 533,63
2.04.02	Repuestos y accesorios	49 059,92	-	-	49 059,92	-	-	49 059,92
2.99	ÚTILES, MATERIALES Y SUMINISTROS DIVERSOS	150 453,00	-	-	150 453,00	422,83	10 187,60	140 265,40
2.99.01	Útiles y materiales de oficina y cómputo	19 690,00	-	-	19 690,00	-	277,93	19 412,07
2.99.02	Útiles y materiales médico, hospitalario y de investigación	12 300,00	-	-	12 300,00	-	-	12 300,00
2.99.03	Productos de papel, cartón e impresos	65 000,00	-	-	65 000,00	422,83	8 084,26	56 915,74
2.99.04	Textiles y vestuario	19 310,00	-	-	19 310,00	-	-	19 310,00
2.99.05	Útiles y materiales de limpieza	25 550,00	-	-	25 550,00	-	1 825,42	23 724,58
2.99.06	Útiles y materiales de resguardo y seguridad	3 100,00	-	-	3 100,00	-	-	3 100,00
2.99.07	Útiles y materiales de cocina y comedor	603,00	-	-	603,00	-	-	603,00
2.99.99	Otros útiles, materiales y suministros	4 900,00	-	-	4 900,00	-	-	4 900,00
5	BIENES DURADEROS	912 492,51	-	-	912 492,51	-	265 396,93	647 095,58
5.01	MAQUINARIA, EQUIPO Y MOBILIARI	395 730,51	-	-	395 730,51	-	45 799,29	349 931,22
5.01.02	Equipo de transporte	49 908,00	-	-	49 908,00	-	-	49 908,00
5.01.03	Equipo de comunicación	26 720,00	-	-	26 720,00	-	-	26 720,00
5.01.04	Equipo y mobiliario de oficina	126 099,51	-	-	126 099,51	-	-	126 099,51
5.01.05	Equipo y programas de cómputo	190 730,00	-	-	190 730,00	-	45 799,29	144 930,71
5.01.06	Equipo sanitario, de laboratorio e investigación	608,00	-	-	608,00	-	-	608,00
5.01.99	Maquinaria y equipo diverso	1 665,00	-	-	1 665,00	-	-	1 665,00
5.02	CONSTRUCCIONES, ADICIONES Y MEJORAS	466 762,00	-	-	466 762,00	-	219 597,64	247 164,36
5.02.07	Instalaciones	12 000,00	-	-	12 000,00	-	-	12 000,00
5.02.99	Otras construcciones, adiciones y mejoras	454 762,00	-	-	454 762,00	-	219 597,64	235 164,36
5.99	BIENES DURADEROS DIVERSOS	50 000,00	-	-	50 000,00	-	50 000,00	50 000,00
5.99.03	Bienes intangibles	50 000,00	-	-	50 000,00	-	-	50 000,00
6	TRANSFERENCIAS CORRIENTES	910 000,00	-	-	910 000,00	2 935,30	2 935,30	907 064,70
6.01	AL SECTOR PÚBLICO	350 000,00	-	-	350 000,00	-	-	350 000,00
6.01.02	A Organos Desconcentrados	350 000,00	-	-	350 000,00	-	-	350 000,00
6.02	A PERSONAS	10 000,00	-	-	10 000,00	-	-	10 000,00
6.02.01	Becas a funcionarios	5 000,00	-	-	5 000,00	-	-	5 000,00
6.02.02	Becas a terceras personas	5 000,00	-	-	5 000,00	-	-	5 000,00
6.03	PRESTACIONES	83 000,00	-	-	83 000,00	2 935,30	2 935,30	80 064,70
6.03.01	Prestaciones legales	24 000,00	-	-	24 000,00	-	-	24 000,00
6.03.99	Otras prestaciones a terceras personas	59 000,00	-	-	59 000,00	2 935,30	2 935,30	56 064,70
6.06	OTRAS TRANSFERENCIAS CORRIENTES AL SECTOR PRIVADO	467 000,00	-	-	467 000,00	-	-	467 000,00
6.06.01	Indemnizaciones	460 000,00	-	-	460 000,00	-	-	460 000,00
6.06.02	Reintegros o devoluciones	7 000,00	-	-	7 000,00	-	-	7 000,00
TOTAL		12 142 008,24	156 408,62	- 156 408,62	12 142 008,24	737 115,45	1 646 241,14	10 495 767,10

**PROGRAMA ACTIVIDADES
CENTRALES**

ACTIVIDADES CENTRALES
EJECUCIÓN SEGÚN CLASIFICADOR POR OBJETO DEL GASTO DEL SECTOR PÚBLICO
ACUMULADO AL 31 DE ENERO DE 2026
(En miles de colones)

CÓDIGO	PARTIDA	PRESUPUESTO 2026	AJUSTES/VARIACIONES		PRESUPUESTO INSTITUCIONAL	EGRESOS REALES	GASTO TOTAL	DISPONIBLE
			AUMENTO	DISMINUCIÓN				
0	REMUNERACIONES	4 336 315,59	-	-	4 336 315,59	580 489,21	580 489,21	3 755 826,37
0.01	REMUNERACIONES BÁSICAS	1 978 291,09	-	-	1 978 291,09	149 904,59	149 904,59	1 828 386,50
0.01.01	Sueldos para cargos fijos	1 963 291,09	-	-	1 963 291,09	148 653,10	148 653,10	1 814 637,99
0.01.05	Suplencias	15 000,00	-	-	15 000,00	1 251,49	1 251,49	13 748,51
0.02	REMUNERACIONES EVENTUALES	60 635,00	-	-	60 635,00	5 539,98	5 539,98	55 095,02
0.02.01	Tiempo extraordinario	25 000,00	-	-	25 000,00	4 049,83	4 049,83	20 950,17
0.02.02	Recargo de funciones	2 000,00	-	-	2 000,00	564,62	564,62	1 435,38
0.02.03	Disponibilidad laboral	3 000,00	-	-	3 000,00	34,95	34,95	2 965,05
0.02.05	Dietas	30 635,00	-	-	30 635,00	890,58	890,58	29 744,42
0.03	INCENTIVOS SALARIALES	1 447 055,33	-	-	1 447 055,33	306 955,78	306 955,78	1 140 099,55
0.03.01	Retribución por años servidos	381 000,00	-	-	381 000,00	27 356,43	27 356,43	353 643,57
0.03.02	Restricción al ejercicio liberal de la profesión	464 000,00	-	-	464 000,00	32 062,12	32 062,12	431 937,88
0.03.03	Decimotercer mes	265 795,88	-	-	265 795,88	-	-	265 795,88
0.03.04	Salario escolar	245 259,45	-	-	245 259,45	241 129,50	241 129,50	4 129,95
0.03.99	Otros incentivos salariales	91 000,00	-	-	91 000,00	6 407,72	6 407,72	84 592,28
0.04	CONTRIBUCIONES PATRONALES DES. Y SEGURIDAD SOCIAL	358 824,44	-	-	358 824,44	52 225,40	52 225,40	306 599,03
0.04.01	Al Seguro de Salud de la C.C.S.S.	295 033,42	-	-	295 033,42	42 943,35	42 943,35	252 090,08
0.04.03	Al Instituto Nacional de Aprendizaje	47 843,26	-	-	47 843,26	6 961,55	6 961,55	40 881,71
0.04.05	Al Banco Popular y de Desarrollo Comunal	15 947,75	-	-	15 947,75	2 320,51	2 320,51	13 627,24
0.05	CONTRIBUCIONES PATRONALES FONDOS PENSIONES Y OTROS	491 509,74	-	-	491 509,74	65 863,46	65 863,46	425 646,28
0.05.01	Al Seguro de Pensiones de la C.C.S.S	177 976,92	-	-	177 976,92	25 938,98	25 938,98	152 037,94
	Patronal Régimen Obligatorio Pensiones							
0.05.02	Complementarias	95 686,52	-	-	95 686,52	13 923,11	13 923,11	81 763,40
0.05.03	Aporte Patronal al Fondo de Capitalización Laboral	47 843,26	-	-	47 843,26	6 961,59	6 961,59	40 881,67
0.05.05	A fondos administrados por entes privados	170 003,04	-	-	170 003,04	19 039,78	19 039,78	150 963,27
1	SERVICIOS	4 892 256,18	156 408,62	- 156 408,62	4 892 256,18	67 873,96	676 819,40	4 215 436,78
1.01	ALQUILERES	16 040,00	-	-	16 040,00	1 145,40	13 744,85	2 295,15
1.01.01	Alquiler de edificios, locales y terrenos	15 840,00	-	-	15 840,00	1 145,40	13 744,85	2 095,15
1.01.99	Otros alquileres	200,00	-	-	200,00	-	-	200,00
1.02	SERVICIOS BÁSICOS	403 510,00	-	10 000,00	393 510,00	20 014,68	20 251,99	373 258,01
1.02.01	Servicio de agua y alcantarillado	36 000,00	-	-	36 000,00	748,94	748,94	35 251,06
1.02.02	Servicio de energía eléctrica	60 000,00	-	-	60 000,00	2 487,66	2 487,66	57 512,34
1.02.03	Servicio de correo	3 910,00	-	-	3 910,00	-	-	3 910,00
1.02.04	Servicio de telecomunicaciones	300 000,00	-	10 000,00	290 000,00	16 778,08	17 015,39	272 984,61
1.02.99	Otros servicios básicos	3 600,00	-	-	3 600,00	-	-	3 600,00
1.03	SERVICIOS COMERCIALES Y FINANCIEROS	1 391 852,50	60,00	- 60,00	1 391 852,50	44 103,59	556 282,51	835 569,99
1.03.01	Información	10 450,00	-	-	10 450,00	199,25	199,25	10 250,75
1.03.02	Publicidad y propaganda	400,00	-	-	400,00	-	-	400,00
1.03.03	Impresión, encuadernación y otros	2 460,00	-	-	2 460,00	-	-	2 460,00
1.03.04	Transporte de bienes	4 400,00	-	-	4 400,00	-	-	4 400,00
	Comisiones y gastos por servicios							
1.03.06	financieros/comerciales	551 320,00	-	-	551 320,00	43 875,51	528 162,63	23 157,37
1.03.07	Servicios de transferencia electrónica de información	822 822,50	60,00	- 60,00	822 822,50	28,83	27 920,63	794 901,87
1.04	SERVICIOS DE GESTIÓN Y APOYO	1 444 907,00	10 060,00	- 60,00	1 454 907,00	37,10	37 435,83	1 417 471,17
1.04.02	Servicios jurídicos	121 200,00	-	-	121 200,00	-	-	121 200,00
1.04.03	Servicios de ingeniería	74 054,00	-	-	74 054,00	-	18 674,31	55 379,69
1.04.04	Servicios en ciencias económicas y sociales	70 000,00	10 000,00	-	80 000,00	-	-	80 000,00
1.04.05	Servicios de desarrollo de sistemas informáticos	813 000,00	-	-	813 000,00	-	14 961,52	798 038,48
1.04.06	Servicios generales	317 711,00	60,00	- 60,00	317 711,00	16,72	16,72	317 694,28
1.04.99	Otros servicios de gestión y apoyo	48 942,00	-	-	48 942,00	20,38	3 783,28	45 158,72
1.05	GASTOS DE VIAJE Y DE TRANSPORTE	90 145,00	1 400,00	- 1 400,00	90 145,00	676,28	1 768,20	88 376,80
1.05.01	Transporte dentro del país	8 995,00	1 400,00	- 1 400,00	8 995,00	80,78	137,40	8 857,60
1.05.02	Viáticos dentro del país	81 150,00	-	-	81 150,00	595,50	1 630,80	79 519,20
1.06	SEGUROS, REASEGUROS Y OTRAS OBLIGACIONES	220 495,00	-	-	220 495,00	-	-	220 495,00
1.06.01	Seguros	220 495,00	-	-	220 495,00	-	-	220 495,00
1.06.03	Obligaciones por contratos de seguros	-	-	-	-	-	-	-
1.07	CAPACITACIÓN Y PROTOCOLO	206 500,00	-	-	206 500,00	142,62	16 871,46	189 628,54
1.07.01	Actividades de capacitación	202 800,00	-	-	202 800,00	-	16 728,84	186 071,16

ACTIVIDADES CENTRALES
EJECUCIÓN SEGÚN CLASIFICADOR POR OBJETO DEL GASTO DEL SECTOR PUBLICO
ACUMULADO AL 31 DE ENERO DE 2026
(En miles de colones)

CÓDIGO	PARTIDA	PRESUPUESTO 2026	AJUSTES/VARIACIONES		PRESUPUESTO INSTITUCIONAL	EGRESOS REALES	GASTO TOTAL	DISPONIBLE
			AUMENTO	DISMINUCIÓN				
1.07.02	Actividades protocolarias y sociales	3 700,00	-	-	3 700,00	142,62	142,62	3 557,38
1.08	MANTENIMIENTO Y REPARACIÓN	1 072 286,68	144 888,62	- 144 888,62	1 072 286,68	1 454,28	30 164,55	1 042 122,13
1.08.01	Mantenimiento de edificios y locales	306 060,00	144 000,00	- 144 000,00	306 060,00	385,09	10 399,95	295 660,05
1.08.04	De maquinaria y equipo de producción	4 957,24	-	-	4 957,24	-	1 039,41	3 917,83
1.08.05	De equipo de transporte	34 504,48	520,62	- 520,62	34 504,48	1 069,19	3 127,59	31 376,89
1.08.06	De equipo de comunicación	79 550,00	-	-	79 550,00	-	10 759,11	68 790,89
1.08.07	De equipo y mobiliario de oficina	25 859,96	-	-	25 859,96	-	2 293,90	23 566,06
1.08.08	De equipo cómputo y sistemas de información	616 850,00	368,00	- 368,00	616 850,00	-	-	616 850,00
1.08.99	De otros equipos	4 505,00	-	-	4 505,00	-	2 544,58	1 960,42
1.09	IMPUESTOS	8 020,00	-	-	8 020,00	0,00	0,00	8 020,00
1.09.99	Otros impuestos	8 020,00	-	-	8 020,00	0,00	0,00	8 020,00
1.99	SERVICIOS DIVERSOS	38 500,00	-	-	38 500,00	300,00	300,00	38 200,00
1.99.02	Intereses moratorios y multas	35 000,00	-	-	35 000,00	-	-	35 000,00
1.99.05	Deducibles	3 500,00	-	-	3 500,00	300,00	300,00	3 200,00
2	MATERIALES Y SUMINISTROS	329 170,40	-	-	329 170,40	1 503,81	11 586,63	317 583,77
2.01	PRODUCTOS QUÍMICOS Y CONEXOS	107 468,50	-	-	107 468,50	1 016,71	1 016,71	106 451,79
2.01.01	Combustibles y lubricantes	48 800,00	-	-	48 800,00	1 016,71	1 016,71	47 783,29
2.01.02	Productos farmacéuticos y medicinales	15 000,00	-	-	15 000,00	-	-	15 000,00
2.01.04	Tintas, pinturas y diluyentes	37 618,50	-	-	37 618,50	-	-	37 618,50
2.01.99	Otros productos químicos	6 050,00	-	-	6 050,00	-	-	6 050,00
2.02	ALIMENTOS Y PRODUCTOS AGROPECUARIOS	2 720,00	-	-	2 720,00	-	-	2 720,00
2.02.02	Productos agroforestales	170,00	-	-	170,00	-	-	170,00
2.02.03	Alimentos y bebidas	2 550,00	-	-	2 550,00	-	-	2 550,00
2.03	MANTENIMIENTO	16 968,90	-	-	16 968,90	64,27	365,87	16 603,03
2.03.01	Materiales y productos metálicos	1 692,00	-	-	1 692,00	64,27	82,70	1 609,30
2.03.02	Materiales y productos minerales y asfálticos	3 650,00	-	-	3 650,00	-	-	3 650,00
2.03.03	Madera y sus derivados	530,00	-	-	530,00	-	-	530,00
2.03.04	Materiales y productos eléctricos, telefónicos y cómputo	6 266,90	-	-	6 266,90	-	225,41	6 041,49
2.03.05	Materiales y productos de vidrio	2 330,00	-	-	2 330,00	-	-	2 330,00
2.03.06	Materiales y productos de plástico	1 250,00	-	-	1 250,00	-	41,55	1 208,45
2.03.99	Otros materiales y productos de uso en la construcción	1 250,00	-	-	1 250,00	-	16,21	1 233,79
2.04	HERRAMIENTAS, REPUESTOS Y ACCESORIOS	53 410,00	-	-	53 410,00	-	16,45	53 393,55
2.04.01	Herramientas e instrumentos	4 550,08	-	-	4 550,08	-	16,45	4 533,63
2.04.02	Repuestos y accesorios	48 859,92	-	-	48 859,92	-	-	48 859,92
2.99	ÚTILES, MATERIALES Y SUMINISTROS DIVERSOS	148 603,00	-	-	148 603,00	422,83	10 387,60	138 415,40
2.99.01	Útiles y materiales de oficina y cómputo	18 740,00	-	-	18 740,00	-	77,93	18 462,07
2.99.02	Útiles y materiales médico, hospitalario y de investigación	12 300,00	-	-	12 300,00	-	-	12 300,00
2.99.03	Productos de papel, cartón e impresos	64 500,00	-	-	64 500,00	422,83	8 084,26	56 415,74
2.99.04	Textiles y vestuario	19 310,00	-	-	19 310,00	-	-	19 310,00
2.99.05	Útiles y materiales de limpieza	25 250,00	-	-	25 250,00	-	1 825,42	23 424,58
2.99.06	Útiles y materiales de resguardo y seguridad	3 100,00	-	-	3 100,00	-	-	3 100,00
2.99.07	Útiles y materiales de cocina y comedor	603,00	-	-	603,00	-	-	603,00
2.99.99	Otros útiles, materiales y suministros	4 800,00	-	-	4 800,00	-	-	4 800,00
5	BIENES DURADEROS	894 792,51	-	-	894 792,51	-	265 396,93	629 395,58
5.01	MAQUINARIA, EQUIPO Y MOBILIARIO	378 030,51	-	-	378 030,51	-	45 799,29	332 231,22
5.01.01	Maquinaria y equipo para la producción	-	-	-	-	-	-	-
5.01.02	Equipo de transporte	49 908,00	-	-	49 908,00	-	-	49 908,00
5.01.03	Equipo de comunicación	25 020,00	-	-	25 020,00	-	-	25 020,00
5.01.04	Equipo y mobiliario de oficina	125 499,51	-	-	125 499,51	-	-	125 499,51
5.01.05	Equipo y programas de cómputo	175 630,00	-	-	175 630,00	-	45 799,29	129 830,71
5.01.06	Equipo sanitario, de laboratorio e investigación	608,00	-	-	608,00	-	-	608,00
5.01.99	Maquinaria y equipo diverso	1 365,00	-	-	1 365,00	-	-	1 365,00
5.02	CONSTRUCCIONES, ADICIONES Y MEJORAS	466 762,00	-	-	466 762,00	-	219 597,64	247 164,36
5.02.07	Instalaciones	12 000,00	-	-	12 000,00	-	-	12 000,00
5.02.99	Otras construcciones, adiciones y mejoras	454 762,00	-	-	454 762,00	-	219 597,64	235 164,36
5.99	BIENES DURADEROS DIVERSOS	50 000,00	-	-	50 000,00	-	-	50 000,00
5.99.03	Bienes intangibles	50 000,00	-	-	50 000,00	-	-	50 000,00

ACTIVIDADES CENTRALES
EJECUCIÓN SEGÚN CLASIFICADOR POR OBJETO DEL GASTO DEL SECTOR PÚBLICO
ACUMULADO AL 31 DE ENERO DE 2026
(En miles de colones)

CÓDIGO	PARTIDA	PRESUPUESTO 2026	AJUSTES/VARIACIONES		PRESUPUESTO INSTITUCIONAL	EGRESOS REALES	GASTO TOTAL	DISPONIBLE
			AUMENTO	DISMINUCIÓN				
6	TRANSFERENCIAS CORRIENTES	892 000,00	-	-	892 000,00	2 359,96	2 359,96	889 640,04
6.01	AL SECTOR PÚBLICO	350 000,00	-	-	350 000,00	-	-	350 000,00
6.01.02	A Órganos Desconcentrados	350 000,00	-	-	350 000,00	-	-	350 000,00
6.02	TRANSFERENCIAS CORRIENTES A PERSONAS	10 000,00	-	-	10 000,00	-	-	10 000,00
6.02.01	Becas a funcionarios	5 000,00	-	-	5 000,00	-	-	5 000,00
6.02.02	Becas a terceras personas	5 000,00	-	-	5 000,00	-	-	5 000,00
6.03	PRESTACIONES	70 000,00	-	-	70 000,00	2 359,96	2 359,96	67 640,04
6.03.01	Prestaciones legales	20 000,00	-	-	20 000,00	-	-	20 000,00
6.03.99	Otras prestaciones a terceras personas	50 000,00	-	-	50 000,00	2 359,96	2 359,96	47 640,04
	OTRAS TRANSFERENCIAS CORRIENTES AL							
6.06	SECTOR PRIVADO	462 000,00	-	-	462 000,00	-	-	462 000,00
6.06.01	Indemnizaciones	455 000,00	-	-	455 000,00	-	-	455 000,00
6.06.02	Reintegros o devoluciones	7 000,00	-	-	7 000,00	-	-	7 000,00
	TOTAL	11 344 534,67	156 408,62	- 156 408,62	11 344 534,67	652 226,94	1 536 652,13	9 807 882,54

AUDITORIA

AUDITORIA
EJECUCIÓN SEGÚN CLASIFICADOR POR OBJETO DEL GASTO DEL SECTOR PUBLICO
ACUMULADO AL 31 DE ENERO DE 2026
(En miles de colones)

CÓDIGO	PARTIDA	PRESUPUESTO 2026	PRESUPUESTO INSTITUCIONAL	COMPROMISO CONTRACTUAL	EGRESOS REALES	GASTO TOTAL	DISPONIBLE
0	REMUNERACIONES	688 343,57	688 343,57	-	84 164,17	84 164,17	604 179,41
0.01	REMUNERACIONES BÁSICAS	326 000,00	326 000,00	-	21 003,55	21 003,55	304 996,45
0.01.01	Sueldos para cargos fijos	316 000,00	316 000,00	-	21 003,55	21 003,55	294 996,45
0.01.05	Suplencias	10 000,00	10 000,00	-	-	-	10 000,00
0.02	REMUNERACIONES EVENTUALES	3 700,00	3 700,00	-	44,66	44,66	3 655,34
0.02.01	Tiempo extraordinario	2 000,00	2 000,00	-	-	-	2 000,00
0.02.02	Recargo de funciones	1 000,00	1 000,00	-	-	-	1 000,00
0.02.03	Disponibilidad laboral	700,00	700,00	-	44,66	44,66	655,34
0.03	INCENTIVOS SALARIALES	222 701,75	222 701,75	-	45 881,82	45 881,82	176 819,93
0.03.01	Retribución por años servidos	45 000,00	45 000,00	-	3 897,67	3 897,67	41 102,33
0.03.02	Restricción al ejercicio liberal de la profesión	80 000,00	80 000,00	-	6 997,70	6 997,70	73 002,30
0.03.03	Decimotercer mes	42 492,44	42 492,44	-	-	-	42 492,44
0.03.04	Salario escolar	39 209,31	39 209,31	-	33 677,85	33 677,85	5 531,46
0.03.99	Otros incentivos salariales	16 000,00	16 000,00	-	1 308,60	1 308,60	14 691,40
	CONTRIBUCIONES PATRONALES AL DESARROLLO Y LA						
0.04	SEGURIDAD SOCIAL	57 364,80	57 364,80	-	7 529,63	7 529,63	49 835,17
0.04.01	Al Seguro de Salud de la C.C.S.S.	47 166,61	47 166,61	-	6 191,03	6 191,03	40 975,58
0.04.03	Al Instituto Nacional de Aprendizaje	7 648,64	7 648,64	-	1 003,95	1 003,95	6 644,69
0.04.05	Al Banco Popular y de Desarrollo Comunal	2 549,55	2 549,55	-	334,65	334,65	2 214,90
	CONTRIBUCIONES PATRONALES A FONDOS DE						
0.05	PENSIONES Y OTROS FONDOS DE CAPITALIZACIÓN	78 577,02	78 577,02	-	9 704,51	9 704,51	68 872,51
0.05.01	Al Seguro de Pensiones de la C.C.S.S.	28 452,94	28 452,94	-	3 734,70	3 734,70	24 718,24
0.05.02	Al Régimen Obligatorio de Pensiones Complementarias	15 297,28	15 297,28	-	2 007,90	2 007,90	13 289,38
0.05.03	Al Fondo de Capitalización Laboral	7 648,64	7 648,64	-	1 003,95	1 003,95	6 644,69
0.05.05	A fondos administrados por entes privados	27 178,17	27 178,17	-	2 957,97	2 957,97	24 220,20
1	SERVICIOS	68 780,00	68 780,00	24 700,50	147,00	24 847,50	43 932,50
1.03	SERVICIOS COMERCIALES Y FINANCIEROS	17 300,00	17 300,00	-	-	-	17 300,00
1.03.03	Impresión, encuadernación y otros	150,00	150,00	-	-	-	150,00
1.03.07	Servicios de transferencia electrónica de información	17 150,00	17 150,00	-	-	-	17 150,00
1.04	SERVICIOS DE GESTIÓN Y APOYO	28 730,00	28 730,00	24 392,50	-	24 392,50	4 337,50
1.04.02	Servicios jurídicos	7 200,00	7 200,00	7 200,00	-	7 200,00	-
1.04.04	Servicios en ciencias económicas y sociales	21 500,00	21 500,00	17 192,50	-	17 192,50	4 307,50
1.04.99	Otros servicios de gestión y apoyo	30,00	30,00	-	-	-	30,00
1.05	GASTOS DE VIAJE Y DE TRANSPORTE	9 800,00	9 800,00	308,00	147,00	455,00	9 345,00
1.05.01	Transporte dentro del país	300,00	300,00	-	-	-	300,00
1.05.02	Viáticos dentro del país	9 500,00	9 500,00	308,00	147,00	455,00	9 045,00
1.07	CAPACITACIÓN Y PROTOCOLO	10 000,00	10 000,00	-	-	-	10 000,00
1.07.01	Actividades de capacitación	10 000,00	10 000,00	-	-	-	10 000,00
1.08	MANTENIMIENTO Y REPARACIÓN	2 950,00	2 950,00	-	-	-	2 950,00
1.08.05	De equipo de transporte	1 000,00	1 000,00	-	-	-	1 000,00
1.08.06	De equipo de comunicación	300,00	300,00	-	-	-	300,00
1.08.07	De equipo y mobiliario de oficina	1 000,00	1 000,00	-	-	-	1 000,00
1.08.08	De equipo de cómputo y sistemas de información	350,00	350,00	-	-	-	350,00
1.08.99	De otros equipos	300,00	300,00	-	-	-	300,00
2	MATERIALES Y SUMINISTROS	4 650,00	4 650,00	-	2,00	2,00	4 648,00
2.01	PRODUCTOS QUÍMICOS Y CONEXOS	800,00	800,00	-	-	-	800,00
2.01.04	Tintas, pinturas y diluyentes	800,00	800,00	-	-	-	800,00
	MATERIALES Y PRODUCTOS DE USO EN LA						
2.03	CONSTRUCCIÓN Y MANTENIMIENTO	1 800,00	1 800,00	-	2,00	2,00	1 798,00
2.03.01	Materiales y productos metálicos	500,00	500,00	-	-	-	500,00
2.03.04	Materiales y productos eléctricos, telefónicos y de cómputo	300,00	300,00	-	2,00	2,00	298,00
2.03.05	Materiales y productos de vidrio	600,00	600,00	-	-	-	600,00
2.03.06	Materiales y productos de plástico	200,00	200,00	-	-	-	200,00
2.03.99	Otros materiales y productos de uso en la construcción	200,00	200,00	-	-	-	200,00
2.04	HERRAMIENTAS, REPUESTOS Y ACCESORIOS	200,00	200,00	-	-	-	200,00
2.04.02	Repuestos y accesorios	200,00	200,00	-	-	-	200,00
2.99	ÚTILES, MATERIALES Y SUMINISTROS DIVERSOS	1 850,00	1 850,00	-	-	-	1 850,00

AUDITORIA
EJECUCIÓN SEGÚN CLASIFICADOR POR OBJETO DEL GASTO DEL SECTOR PUBLICO
ACUMULADO AL 31 DE ENERO DE 2026
(En miles de colones)

CÓDIGO	PARTIDA	PRESUPUESTO 2026	PRESUPUESTO INSTITUCIONAL	COMPROMISO CONTRACTUAL	EGRESOS REALES	GASTO TOTAL	DISPONIBLE
2.99.01	Útiles y materiales de oficina y cómputo	950,00	950,00	-	-	-	950,00
2.99.03	Productos de papel, cartón e impresos	500,00	500,00	-	-	-	500,00
2.99.05	Útiles y materiales de limpieza	300,00	300,00	-	-	-	300,00
2.99.99	Otros útiles, materiales y suministros	100,00	100,00	-	-	-	100,00
5	BIENES DURADEROS	17 700,00	17 700,00	-	-	-	17 700,00
5.01	MAQUINARIA, EQUIPO Y MOBILIARIO	17 700,00	17 700,00	-	-	-	17 700,00
5.01.03	Equipo de comunicación	1 700,00	1 700,00	-	-	-	1 700,00
5.01.04	Equipo y mobiliario de oficina	600,00	600,00	-	-	-	600,00
5.01.05	Equipo y programas de cómputo	15 100,00	15 100,00	-	-	-	15 100,00
5.01.99	Maquinaria y equipo diverso	300,00	300,00	-	-	-	300,00
6	TRANSFERENCIAS CORRIENTES	18 000,00	18 000,00	-	575,35	575,35	17 424,65
6.03	PRESTACIONES	13 000,00	13 000,00	-	575,35	575,35	12 424,65
6.03.01	Prestaciones legales	4 000,00	4 000,00	-	-	-	4 000,00
6.03.99	Otras prestaciones a terceras personas	9 000,00	9 000,00	-	575,35	575,35	8 424,65
	OTRAS TRANSFERENCIAS CORRIENTES AL SECTOR						
6.06	PRIVADO	5 000,00	5 000,00	-	-	-	5 000,00
6.06.01	Indemnizaciones	5 000,00	5 000,00	-	-	-	5 000,00
	TOTAL	797 473,57	797 473,57	24 700,50	84 888,51	109 589,01	687 884,56

**ACTIVIDADES CENTRALES
AVANCEMOS**

INSTITUTO MIXTO DE AYUDA SOCIAL
DEPARTAMENTO ADMINISTRACIÓN

AVANCEMOS ACTIVIDADES CENTRALES
EJECUCIÓN SEGÚN CLASIFICADOR POR OBJETO DEL GASTO DEL SECTOR PUBLICO
ACUMULADO AL 31 DE ENERO DE 2026
(En miles de colones)

CÓDIGO	PARTIDA	PRESUPUESTO 2026	AJUSTES/VARIACIONES		PRESUPUESTO INSTITUCIONAL	EGRESOS REALES	GASTO TOTAL	DISPONIBLE
			AUMENTO	DISMINUCIÓN				
0	REMUNERACIONES	349 125,08	3 000,00	- 3 000,00	349 125,08	50 627,11	50 627,11	298 497,96
0.01	REMUNERACIONES BÁSICAS	188 165,14	-	- 3 000,00	185 165,14	15 502,98	15 502,98	169 662,16
0.01.01	Sueldos para cargos fijos	184 165,14	-	- 3 000,00	181 165,14	15 502,98	15 502,98	165 662,16
0.01.05	Suplencias	4 000,00	-	-	4 000,00	-	-	4 000,00
0.02	REMUNERACIONES EVENTUALES	3 000,00	-	-	3 000,00	864,66	864,66	2 135,34
0.02.01	Tiempo extraordinario	3 000,00	-	-	3 000,00	864,66	864,66	2 135,34
0.03	INCENTIVOS SALARIALES	89 010,79	3 000,00	-	92 010,79	24 173,47	24 173,47	67 837,32
0.03.01	Retribución por años servidos	14 056,95	-	-	14 056,95	1 144,24	1 144,24	12 912,71
0.03.02	Restricción al ejercicio liberal de la profesión	29 515,05	-	-	29 515,05	2 459,59	2 459,59	27 055,46
0.03.03	Decimotercer mes	21 552,00	-	-	21 552,00	-	-	21 552,00
0.03.04	Salario escolar	19 886,80	3 000,00	-	22 886,80	20 303,31	20 303,31	2 583,49
0.03.99	Otros incentivos salariales	4 000,00	-	-	4 000,00	266,34	266,34	3 733,66
	CONTRIBUCIONES PATRONALES DES. Y							
0.04	SEGURIDAD SOCIAL	29 095,19	-	-	29 095,19	4 560,88	4 560,88	24 534,32
0.04.01	Al Seguro de Salud de la C.C.S.S.	23 922,71	-	-	23 922,71	3 750,05	3 750,05	20 172,66
0.04.03	Al Instituto Nacional de Aprendizaje	3 879,36	-	-	3 879,36	608,12	608,12	3 271,24
0.04.05	Al Banco Popular y de Desarrollo Comunal	1 293,12	-	-	1 293,12	202,71	202,71	1 090,41
	CONTRIBUCIONES PATRONALES FONDOS							
0.05	PENSIONES Y OTROS	39 853,95	-	-	39 853,95	5 525,12	5 525,12	34 328,83
0.05.01	Al Seguro de Pensiones de la C.C.S.S	14 431,22	-	-	14 431,22	2 262,19	2 262,19	12 169,02
	Patronal Régimen Obligatorio Pensiones							
0.05.02	Complementarias	7 758,72	-	-	7 758,72	1 216,23	1 216,23	6 542,48
0.05.03	Aporte Patronal al Fondo de Capitalización Laboral	3 879,36	-	-	3 879,36	608,12	608,12	3 271,24
0.05.05	A fondos administrados por entes privados	13 784,66	-	-	13 784,66	1 438,57	1 438,57	12 346,08
1	SERVICIOS	300,00	-	-	300,00	-	-	300,00
1.99	SERVICIOS DIVERSOS	300,00	-	-	300,00	-	-	300,00
1.99.02	Intereses moratorios y multas	300,00	-	-	300,00	-	-	300,00
6	TRANSFERENCIAS CORRIENTES	8 800,00	-	-	8 800,00	92,49	92,49	8 707,51
6.03	PRESTACIONES	8 000,00	-	-	8 000,00	92,49	92,49	7 907,51
6.03.01	Prestaciones legales	4 000,00	-	-	4 000,00	-	-	4 000,00
6.03.99	Otras prestaciones a terceras personas	4 000,00	-	-	4 000,00	92,49	92,49	3 907,51
	OTRAS TRANSFERENCIAS CORRIENTES AL							
6.06	SECTOR PRIVADO	800,00	-	-	800,00	-	-	800,00
6.06.01	Indemnizaciones	800,00	-	-	800,00	-	-	800,00
	TOTAL	358 225,08	3 000,00	- 3 000,00	358 225,08	50 719,61	50 719,61	307 505,47

**PROGRAMA PROTECCIÓN Y
PROMOCIÓN SOCIAL Y
AVANCEMOS**

INSTITUTO MIXTO DE AYUDA SOCIAL
DEPARTAMENTO ADMINISTRACIÓN FINANCIERA/PRESUPUESTO

PROTECCIÓN Y PROMOCIÓN SOCIAL Y AVANCEMOS
EJECUCIÓN SEGÚN CLASIFICADOR POR OBJETO DEL GASTO DEL SECTOR PÚBLICO
ACUMULADO AL 31 DE ENERO DE 2026
(En miles de colones)

CÓDIGO	PARTIDA	PRESUPUESTO 2026	AJUSTES/VARIACIONES		PRESUPUESTO INSTITUCIONAL	EGRESOS REALES	GASTO TOTAL	DISPONIBLE
			AUMENTO	DISMINUCIÓN				
0	REMUNERACIONES	16 350 648,60	-	-	16 350 648,60	2 254 521,30	2 257 672,60	14 092 975,99
0.01	REMUNERACIONES BÁSICAS	8 213 786,23	-	-	8 213 786,23	656 111,36	656 111,36	7 557 674,87
0.01.01	Sueldos para cargos fijos	7 941 079,07	-	-	7 941 079,07	633 389,06	633 389,06	7 307 690,01
0.01.03	Servicios especiales	207 707,16	-	-	207 707,16	16 469,79	16 469,79	191 237,37
0.01.05	Suplencias	65 000,00	-	-	65 000,00	6 252,50	6 252,50	58 747,50
0.02	REMUNERACIONES EVENTUALES	43 000,00	-	-	43 000,00	4 420,25	4 420,25	38 579,75
0.02.01	Tiempo extraordinario	39 000,00	-	-	39 000,00	3 842,32	3 842,32	35 157,68
0.02.02	Recargo de funciones	4 000,00	-	-	4 000,00	577,92	577,92	3 422,08
0.03	INCENTIVOS SALARIALES	4 864 752,60	-	-	4 864 752,60	1 140 993,61	1 144 144,91	3 720 607,69
0.03.01	Retribución por años servidos	1 046 000,00	-	-	1 046 000,00	82 986,90	82 986,90	963 013,10
0.03.02	Restricción al ejercicio liberal de la profesión	1 611 642,57	-	-	1 611 642,57	121 000,71	121 000,71	1 490 641,86
0.03.03	Decimotercer mes	1 009 349,14	-	-	1 009 349,14	1 902,39	3 671,71	1 005 677,43
0.03.04	Salario escolar	931 362,87	-	-	931 362,87	917 560,66	918 942,64	12 420,23
0.03.99	Otros incentivos salariales	266 398,02	-	-	266 398,02	17 542,95	17 542,95	248 855,06
	CONTRIBUCIONES PATRONALES AL DESARROLLO Y LA							
0.04	SEGURIDAD SOCIAL	1 362 621,34	-	-	1 362 621,34	202 506,58	202 506,58	1 160 114,76
0.04.01	Al Seguro de Salud de la C.C.S.S.	1 120 377,55	-	-	1 120 377,55	166 505,68	166 505,68	953 871,86
0.04.03	Al Instituto Nacional de Aprendizaje	181 682,85	-	-	181 682,85	27 000,67	27 000,67	154 682,17
0.04.05	Al Banco Popular y de Desarrollo Comunal	60 560,95	-	-	60 560,95	9 000,22	9 000,22	51 560,72
	CONTRIBUCIONES PATRONALES FONDOS PENSIONES Y							
0.05	OTROS FONDOS CAPITALIZACIÓN	1 866 488,43	-	-	1 866 488,43	250 489,52	250 489,52	1 615 998,91
0.05.01	Al Seguro de Pensiones de la C.C.S.S.	675 860,18	-	-	675 860,18	100 439,88	100 439,88	575 420,31
0.05.02	Al Régimen Obligatorio Pensiones Complementarias	363 365,69	-	-	363 365,69	54 001,34	54 001,34	309 364,35
0.05.03	Al Fondo de Capitalización Laboral	181 682,85	-	-	181 682,85	27 000,67	27 000,67	154 682,17
0.05.05	A fondos administrados por entes privados	645 579,71	-	-	645 579,71	69 047,62	69 047,62	576 532,09
1	SERVICIOS	7 146 367,29	14 391,60	- 14 391,60	7 146 367,29	170 048,03	3 557 326,36	3 589 040,93
1.01	ALQUILERES	1 925 230,11	-	-	1 925 230,11	110 006,00	1 373 851,74	551 378,37
1.01.01	Alquiler de edificios, locales y terrenos	1 923 930,11	-	-	1 923 930,11	110 006,00	1 373 851,74	550 078,37
1.01.99	Otros alquileres	1 300,00	-	-	1 300,00	-	-	1 300,00
1.02	SERVICIOS BÁSICOS	1 097 329,64	-	-	1 097 329,64	46 225,46	46 803,92	1 050 525,72
1.02.01	Servicio de agua y alcantarillado	146 522,09	-	-	146 522,09	4 654,72	4 809,35	141 712,74
1.02.02	Servicio de energía eléctrica	357 987,78	-	-	357 987,78	12 572,55	12 885,07	345 102,70
1.02.03	Servicio de correo	125,00	-	-	125,00	-	-	125,00
1.02.04	Servicio de telecomunicaciones	590 014,77	-	-	590 014,77	28 849,16	28 960,47	561 054,30
1.02.99	Otros servicios básicos	2 680,00	-	-	2 680,00	149,02	149,02	2 530,98
1.03	SERVICIOS COMERCIALES Y FINANCIEROS	216 924,22	800,00	- 800,00	216 924,22	2 492,14	25 647,21	191 277,01
1.03.01	Información	26 000,39	-	-	26 000,39	-	-	26 000,39
1.03.02	Publicidad y propaganda	1 200,00	-	-	1 200,00	-	35,00	1 165,00
1.03.03	Impresión, encuadernación y otros	4 295,00	-	-	4 295,00	-	-	4 295,00
1.03.04	Transporte de bienes	101 406,00	-	-	101 406,00	83,64	106,67	101 299,33
1.03.06	Comisiones y gastos servicios financieros/comerciales	4 865,00	-	-	4 865,00	-	-	4 865,00
1.03.07	Servicios de transferencia electrónica información	79 157,83	800,00	- 800,00	79 157,83	2 408,52	25 505,54	53 652,29
1.04	SERVICIOS DE GESTIÓN Y APOYO	3 003 880,24	41,60	- 41,60	3 003 880,24	567,55	2 083 813,48	920 066,76
1.04.03	Servicios de ingeniería	723 641,98	-	-	723 641,98	-	101 353,39	622 288,59
1.04.06	Servicios generales	2 251 978,67	-	-	2 251 978,67	520,05	1 980 666,18	271 312,49
1.04.99	Otros servicios de gestión y apoyo	21 795,59	41,60	- 41,60	21 795,59	47,50	1 793,91	20 001,68
1.05	GASTOS DE VIAJE Y DE TRANSPORTE	318 720,02	1 200,00	- 1 200,00	318 720,02	5 394,01	12 126,88	306 593,14
1.05.01	Transporte dentro del país	28 782,40	1 200,00	- 1 200,00	28 782,40	120,52	462,57	28 319,83
1.05.02	Viáticos dentro del país	289 937,62	-	-	289 937,62	5 273,50	11 664,31	278 273,31
1.07	CAPACITACIÓN Y PROTOCOLO	10 200,00	480,00	- 480,00	10 200,00	-	20,00	10 180,00
1.07.01	Actividades de capacitación	7 200,00	-	-	7 200,00	-	-	7 200,00
1.07.02	Actividades protocolarias y sociales	3 000,00	480,00	- 480,00	3 000,00	-	20,00	2 980,00
1.08	MANTENIMIENTO Y REPARACIÓN	493 053,06	11 870,00	- 11 870,00	493 053,06	5 362,87	15 063,13	477 989,93
1.08.01	De edificios y locales	263 487,30	-	-	263 487,30	2 867,60	4 149,02	259 338,28
1.08.04	De maquinaria y equipo de producción	8 394,87	-	-	8 394,87	-	310,13	8 084,74
1.08.05	De equipo de transporte	110 200,00	11 870,00	- 11 870,00	110 200,00	2 439,90	3 496,92	106 703,08
1.08.06	De equipo de comunicación	11 529,00	-	-	11 529,00	-	-	11 529,00
1.08.07	De equipo y mobiliario de oficina	55 561,88	-	-	55 561,88	-	5 671,95	49 889,93
1.08.08	De equipo de cómputo y sistemas de información	37 318,01	-	-	37 318,01	55,37	644,10	36 673,91
1.08.99	De otros equipos	6 562,00	-	-	6 562,00	-	791,00	5 771,00
1.09	IMPUESTOS	32 530,00	-	-	32 530,00	-	-	32 530,00
1.09.99	Otros impuestos	32 530,00	-	-	32 530,00	-	-	32 530,00
1.99	SERVICIOS DIVERSOS	48 500,00	-	-	48 500,00	-	-	48 500,00
1.99.02	Intereses moratorios y multas	40 500,00	-	-	40 500,00	-	-	40 500,00

INSTITUTO MIXTO DE AYUDA SOCIAL
DEPARTAMENTO ADMINISTRACIÓN FINANCIERA/PRESUPUESTO

PROTECCIÓN Y PROMOCIÓN SOCIAL Y AVANCEMOS
EJECUCIÓN SEGÚN CLASIFICADOR POR OBJETO DEL GASTO DEL SECTOR PÚBLICO
ACUMULADO AL 31 DE ENERO DE 2026
(En miles de colones)

CÓDIGO	PARTIDA	PRESUPUESTO 2026	AJUSTES/VARIACIONES		PRESUPUESTO INSTITUCIONAL	EGRESOS REALES	GASTO TOTAL	DISPONIBLE
			AUMENTO	DISMINUCIÓN				
1.99.05	Deducibles	8 000,00	-	-	8 000,00	-	-	8 000,00
2	MATERIALES Y SUMINISTROS	394 294,98	43,89	- 43,89	394 294,98	5 011,93	19 429,59	374 865,39
2.01	PRODUCTOS QUÍMICOS Y CONEXOS	159 155,00	-	-	159 155,00	3 703,23	11 237,67	147 917,33
2.01.01	Combustibles y lubricantes	102 820,00	-	-	102 820,00	3 703,23	3 703,23	99 116,77
2.01.04	Tintas, pinturas y diluyentes	55 670,00	-	-	55 670,00	-	7 534,45	48 135,55
2.01.99	Otros productos químicos	665,00	-	-	665,00	-	-	665,00
2.02	ALIMENTOS Y PRODUCTOS AGROPECUARIOS	3 000,00	-	-	3 000,00	-	-	3 000,00
2.02.03	Alimentos y bebidas	3 000,00	-	-	3 000,00	-	-	3 000,00
2.03	MATERIALES Y PRODUCTOS DE USO EN LA CONSTRUCCION Y MANTENIMIENTO	26 236,43	-	-	26 236,43	444,55	444,55	25 791,88
2.03.01	Materiales y productos metálicos	1 990,00	-	-	1 990,00	15,10	15,10	1 974,90
2.03.02	Materiales y productos minerales y asfálticos	500,00	-	-	500,00	-	-	500,00
2.03.03	Madera y sus derivados	575,00	-	-	575,00	-	-	575,00
2.03.04	Materiales, productos eléctricos, telefónicos/cómputo	19 546,43	-	-	19 546,43	429,45	429,45	19 116,98
2.03.05	Materiales y productos de vidrio	700,00	-	-	700,00	-	-	700,00
2.03.06	Materiales y productos de plástico	2 300,00	-	-	2 300,00	-	-	2 300,00
2.03.99	Otros materiales y productos construcción	625,00	-	-	625,00	-	-	625,00
2.04	HERRAMIENTAS, REPUESTOS Y ACCESORIOS	37 943,20	43,89	- 43,89	37 943,20	230,00	251,95	37 691,25
2.04.01	Herramientas e instrumentos	1 012,00	-	-	1 012,00	-	-	1 012,00
2.04.02	Repuestos y accesorios	36 931,20	43,89	- 43,89	36 931,20	230,00	251,95	36 679,25
2.99	ÚTILES, MATERIALES Y SUMINISTROS DIVERSOS	167 960,35	-	-	167 960,35	634,16	7 495,43	160 464,92
2.99.01	Útiles y materiales de oficina y cómputo	40 009,55	-	-	40 009,55	276,36	1 231,58	38 777,97
2.99.02	Útiles y materiales médico, hospitalario, investigación	100,00	-	-	100,00	-	-	100,00
2.99.03	Productos de papel, cartón e impresos	77 900,00	-	-	77 900,00	343,40	1 075,08	76 824,93
2.99.04	Textiles y vestuario	9 408,00	-	-	9 408,00	-	-	9 408,00
2.99.05	Útiles y materiales de limpieza	35 670,00	-	-	35 670,00	-	5 174,37	30 495,63
2.99.06	Útiles y materiales de resguardo y seguridad	1 270,00	-	-	1 270,00	-	-	1 270,00
2.99.07	Útiles y materiales de cocina y comedor	1 207,80	-	-	1 207,80	-	-	1 207,80
2.99.99	Otros útiles, materiales y suministros	2 395,00	-	-	2 395,00	14,40	14,40	2 380,60
5	BIENES DURADEROS	5 111 541,83	88 888,10	- 88 888,10	5 111 541,83	-	81 945,96	5 029 595,86
5.01	MAQUINARIA, EQUIPO Y MOBILIARIO	1 137 832,04	88 888,10	- 88 888,10	1 137 832,04	-	81 945,96	1 055 886,08
5.01.01	Maquinaria y equipo para la producción	510,00	-	-	510,00	-	-	510,00
5.01.02	Equipo de transporte	335 065,89	-	-	335 065,89	-	-	335 065,89
5.01.03	Equipo de comunicación	27 694,48	-	-	27 694,48	-	-	27 694,48
5.01.04	Equipo y mobiliario de oficina	250 288,45	-	-	250 288,45	-	-	250 288,45
5.01.05	Equipo y programas de cómputo	495 663,00	88 888,10	- 88 888,10	495 663,00	-	81 945,96	413 717,04
5.01.06	Equipo sanitario, de laboratorio e investigación	10 657,69	-	-	10 657,69	-	-	10 657,69
5.01.99	Maquinaria y equipo diverso	17 952,53	-	-	17 952,53	-	-	17 952,53
5.02	CONSTRUCCIONES, ADICIONES Y MEJORAS	3 900 509,78	-	-	3 900 509,78	45	-	3 900 509,78
5.02.01	Edificios	3 900 509,78	-	-	3 900 509,78	-	-	3 900 509,78
5.99	BIENES DURADEROS DIVERSOS	73 200,00	-	-	73 200,00	-	-	73 200,00
5.99.03	Bienes intangibles	73 200,00	-	-	73 200,00	-	-	73 200,00
6	TRANSFERENCIAS CORRIENTES	181 840 487,26	70 444 366,26	- 70 444 366,26	181 840 487,26	6 664 433,81	6 671 119,45	175 169 367,82
6.01	AL SECTOR PÚBLICO	400 000,00	-	-	400 000,00	-	-	400 000,00
6.01.08	A Fondos en fideicomiso para gasto corriente	400 000,00	-	-	400 000,00	-	-	400 000,00
6.02	A PERSONAS	180 083 390,70	69 529 163,02	- 69 529 163,02	180 083 390,70	6 647 463,49	6 647 463,49	173 435 927,21
6.02.01	Becas a funcionarios	-	-	-	-	-	-	-
6.02.99	Otras transferencias a personas	180 083 390,70	69 529 163,02	- 69 529 163,02	180 083 390,70	6 647 463,49	6 647 463,49	173 435 927,21
6.03	PRESTACIONES	184 393,33	-	-	184 393,33	16 970,31	23 655,96	160 737,37
6.03.01	Prestaciones legales	65 000,00	-	-	65 000,00	6 808,02	13 493,66	51 506,34
6.03.99	Otras prestaciones a terceras personas	119 393,33	-	-	119 393,33	10 162,29	10 162,29	109 231,03
6.04	A ENTIDADES PRIVADAS SIN FINES DE LUCRO	915 203,24	915 203,24	- 915 203,24	915 203,24	-	-	915 203,24
6.04.01	A asociaciones	838 001,87	838 001,87	- 838 001,87	838 001,87	-	-	838 001,87
6.04.02	A fundaciones	77 201,37	77 201,37	- 77 201,37	77 201,37	-	-	77 201,37
6.06	OTRAS AL SECTOR PRIVADO	257 500,00	-	-	257 500,00	-	-	257 500,00
6.06.01	Indemnizaciones	257 500,00	-	-	257 500,00	-	-	257 500,00
7	TRANSFERENCIAS DE CAPITAL	1 141 869,55	876 674,64	- 876 674,64	1 141 869,55	-	-	1 141 869,55
7.02	A PERSONAS	743 194,91	478 000,00	- 478 000,00	743 194,91	-	-	743 194,91
7.02.01	A personas	743 194,91	478 000,00	- 478 000,00	743 194,91	-	-	743 194,91
7.03	A ENTIDADES PRIVADAS SIN FINES DE LUCRO	398 674,64	398 674,64	- 398 674,64	398 674,64	-	-	398 674,64
7.03.01	A asociaciones	398 674,64	398 674,64	- 398 674,64	398 674,64	-	-	398 674,64
TOTAL		211 985 209,51	71 424 364,49	- 71 424 364,49	211 985 209,51	9 094 015,07	12 587 493,97	199 397 715,53

AVANCEMOS

DEPARTAMENTO ADMINISTRACIÓN FINANCIERA/PRESUPUESTO

AVANCEMOS ACTIVIDADES CENTRALES Y AVANCEMOS PROTECCION Y PROMOCION SOCIAL
EJECUCIÓN SEGÚN CLASIFICADOR POR OBJETO DEL GASTO DEL SECTOR PUBLICO
ACUMULADO AL 31 DE ENERO DE 2026

(En miles de colones)

CÓDIGO	PARTIDA	PRESUPUESTO 2026	AJUSTES/VARIACIONES		PRESUPUESTO INSTITUCIONAL	EGRESOS REALES	GASTO TOTAL	DISPONIBLE	DISPONIBLE PRESUPUESTARIO	
			AUMENTO	DISMINUCIÓN						
0	REMUNERACIONES	1 700 541,74	3 000,00	-	3 000,00	1 700 541,74	235 191,73	235 191,73	1 465 350,01	1 465 350,01
0.01	REMUNERACIONES BÁSICAS	934 244,21	-	-	3 000,00	931 244,21	76 451,51	76 451,51	854 792,70	854 792,70
0.01.01	Sueldos para cargos fijos	925 244,21	-	-	3 000,00	922 244,21	76 451,51	76 451,51	845 792,70	845 792,70
0.01.05	Suplencias	9 000,00	-	-	-	9 000,00	-	-	9 000,00	9 000,00
0.02	REMUNERACIONES EVENTUALES	7 000,00	-	-	7 000,00	909,88	909,88	6 090,12	6 090,12	6 090,12
0.02.01	Tiempo extraordinario	7 000,00	-	-	-	7 000,00	909,88	909,88	6 090,12	6 090,12
0.03	INCENTIVOS SALARIALES	423 455,45	3 000,00	-	-	426 455,45	110 306,32	110 306,32	316 149,13	316 149,13
0.03.01	Retribución por años servidos	60 056,95	-	-	-	60 056,95	4 921,17	4 921,17	55 135,77	55 135,77
0.03.02	Restricción al ejercicio liberal de la profesión	141 157,62	-	-	-	141 157,62	9 880,16	9 880,16	131 277,46	131 277,46
0.03.03	Decimotercer mes	104 976,90	-	-	-	104 976,90	-	-	104 976,90	104 976,90
0.03.04	Salario escolar	96 865,97	3 000,00	-	-	99 865,97	94 466,58	94 466,58	5 399,39	5 399,39
0.03.99	Otros incentivos salariales	20 398,02	-	-	-	20 398,02	1 038,40	1 038,40	19 359,62	19 359,62
	CONTRIBUC.PATRONALES DESARROLLO/SEGURIDAD SOCIAL	141 718,81	-	-	-	141 718,81	21 161,63	21 161,63	120 557,18	120 557,18
0.04.01	Al Seguro de Salud de la C.C.S.S.	116 524,36	-	-	-	116 524,36	17 399,83	17 399,83	99 124,52	99 124,52
0.04.03	Al Instituto Nacional de Aprendizaje	18 895,84	-	-	-	18 895,84	2 821,35	2 821,35	16 074,50	16 074,50
0.04.05	Al Banco Popular y de Desarrollo Comunal	6 298,61	-	-	-	6 298,61	940,45	940,45	5 358,17	5 358,17
	CONTRIBUCIONES PATRONALES A FONDOS DE PENSIONES Y OTROS FONDOS DE CAPITALIZACIÓN	194 123,28	-	-	-	194 123,28	26 362,40	26 362,40	167 760,88	167 760,88
0.05.01	Al Seguro de Pensiones de la C.C.S.S	70 292,53	-	-	-	70 292,53	10 494,73	10 494,73	59 797,80	59 797,80
0.05.02	Aporte Patr.Régimen Obligatorio de Pensiones Complementarias	37 791,68	-	-	-	37 791,68	5 642,69	5 642,69	32 148,99	32 148,99
0.05.03	Aporte Patronal al Fondo de Capitalización Laboral	18 895,84	-	-	-	18 895,84	2 821,35	2 821,35	16 074,50	16 074,50
0.05.05	A fondos administrados por entes privados	67 143,22	-	-	-	67 143,22	7 403,63	7 403,63	59 739,59	59 739,59
1	SERVICIOS	800,00	-	-	-	800,00	-	-	800,00	800,00
1.99	SERVICIOS DIVERSOS	800,00	-	-	-	800,00	-	-	800,00	800,00
1.99.02	Intereses moratorios y multas	800,00	-	-	-	800,00	-	-	800,00	800,00
6.02	A PERSONAS	798 259,18	100 000,00	-	100 000,00	798 259,18	-	-	798 259,18	698 316,18
6.02.99	Otras transferencias a personas	798 259,18	100 000,00	-	100 000,00	798 259,18	-	-	798 259,18	698 316,18
6.03	PRESTACIONES	22 393,33	-	-	-	22 393,33	660,53	660,53	21 732,80	21 732,80
6.03.01	Prestaciones legales	9 000,00	-	-	-	9 000,00	-	-	9 000,00	9 000,00
6.03.99	Otras prestaciones a terceras personas	13 393,33	-	-	-	13 393,33	660,53	660,53	12 732,80	12 732,80
	OTRAS TRANSFERENCIAS CORRIENTES AL SECTOR PRIVADO	1 800,00	-	-	-	1 800,00	-	-	1 800,00	1 800,00
6.06.01	Indemnizaciones	1 800,00	-	-	-	1 800,00	-	-	1 800,00	1 800,00
	TOTAL	2 523 794,25	103 000,00	-	103 000,00	2 523 794,25	235 852,26	235 852,26	2 287 942,00	2 187 999,00

**PROTECCIÓN Y PROMOCIÓN SOCIAL
(AVANCEMOS)**

INSTITUTO MIXTO DE AYUDA SOCIAL
DEPARTAMENTO ADMINISTRACIÓN FINANCIERA/PRESUPUESTO

AVANCEMOS PROTECCION Y PROMOCION SOCIAL
EJECUCIÓN SEGÚN CLASIFICADOR POR OBJETO DEL GASTO DEL SECTOR PUBLICO
ACUMULADO AL 31 DE ENERO DE 2026
(En miles de colones)

CÓDIGO	PARTIDA	PRESUPUESTO 2026	AJUSTES/VARIACIONES		PRESUPUESTO INSTITUCIONAL	EGRESOS REALES	GASTO TOTAL	DISPONIBLE	DISPONIBLE PRESUPUESTARIO
			AUMENTO	DISMINUCIÓN					
0	REMUNERACIONES	1 351 416,67	-	-	1 351 416,67	184 564,62	184 564,62	1 166 852,05	1 166 852,05
0.01	REMUNERACIONES BÁSICAS	746 079,07	-	-	746 079,07	60 948,53	60 948,53	685 130,54	685 130,54
0.01.01	Sueldos para cargos fijos	741 079,07	-	-	741 079,07	60 948,53	60 948,53	680 130,54	680 130,54
0.01.05	Suplencias	5 000,00	-	-	5 000,00	-	-	5 000,00	5 000,00
0.02	REMUNERACIONES EVENTUALES	4 000,00	-	-	4 000,00	45,21	45,21	3 954,79	3 954,79
0.02.01	Tiempo extraordinario	4 000,00	-	-	4 000,00	45,21	45,21	3 954,79	3 954,79
0.03	INCENTIVOS SALARIALES	334 444,66	-	-	334 444,66	86 132,85	86 132,85	248 311,81	248 311,81
0.03.01	Retribución por años servidos	46 000,00	-	-	46 000,00	3 776,93	3 776,93	42 223,07	42 223,07
0.03.02	Restricción al ejercicio liberal de la profesión	111 642,57	-	-	111 642,57	7 420,58	7 420,58	104 221,99	104 221,99
0.03.03	Decimotercer mes	83 424,90	-	-	83 424,90	-	-	83 424,90	83 424,90
0.03.04	Salario escolar	76 979,17	-	-	76 979,17	74 163,27	74 163,27	2 815,89	2 815,89
0.03.99	Otros incentivos salariales	16 398,02	-	-	16 398,02	772,06	772,06	15 625,95	15 625,95
	CONTRIBUCIONES PATRONALES AL DESARROLLO Y								
0.04	LA SEGURIDAD SOCIAL	112 623,62	-	-	112 623,62	16 600,75	16 600,75	96 022,87	96 022,87
0.04.01	Al Seguro de Salud de la C.C.S.S.	92 601,64	-	-	92 601,64	13 649,78	13 649,78	78 951,86	78 951,86
0.04.03	Al Instituto Nacional de Aprendizaje	15 016,48	-	-	15 016,48	2 213,23	2 213,23	12 803,25	12 803,25
0.04.05	Al Banco Popular y de Desarrollo Comunal	5 005,49	-	-	5 005,49	737,74	737,74	4 267,75	4 267,75
	CONTRIBUCIONES PATRONALES A FONDOS DE								
0.05	PENSIONES Y OTROS FONDOS DE CAPITALIZACIÓN	154 269,33	-	-	154 269,33	20 837,28	20 837,28	133 432,05	133 432,05
0.05.01	Al Seguro de Pensiones de la C.C.S.S.	55 861,31	-	-	55 861,31	8 232,54	8 232,54	47 628,78	47 628,78
0.05.02	Al Régimen Obligatorio de Pensiones Complementarias	30 032,97	-	-	30 032,97	4 426,46	4 426,46	25 606,51	25 606,51
0.05.03	Al Fondo de Capitalización Laboral	15 016,48	-	-	15 016,48	2 213,23	2 213,23	12 803,25	12 803,25
0.05.05	A fondos administrados por entes privados	53 358,57	-	-	53 358,57	5 965,06	5 965,06	47 393,51	47 393,51
1	SERVICIOS	500,00	-	-	500,00	-	-	500,00	500,00
1.99	SERVICIOS DIVERSOS	500,00	-	-	500,00	-	-	500,00	500,00
1.99.02	Intereses moratorios y multas	500,00	-	-	500,00	-	-	500,00	500,00
6	TRANSFERENCIAS CORRIENTES	813 652,51	100 000,00	- 100 000,00	813 652,51	568,03	568,03	813 084,48	713 141,48
6.02	A PERSONAS	798 259,18	100 000,00	- 100 000,00	798 259,18	-	-	798 259,18	698 316,18
6.02.99	Otras transferencias a personas	798 259,18	100 000,00	- 100 000,00	798 259,18	-	-	798 259,18	698 316,18
6.03	PRESTACIONES	14 393,33	-	-	14 393,33	568,03	568,03	13 825,29	13 825,29
6.03.01	Prestaciones legales	5 000,00	-	-	5 000,00	-	-	5 000,00	5 000,00
6.03.99	Otras prestaciones a terceras personas	9 393,33	-	-	9 393,33	568,03	568,03	8 825,29	8 825,29
	OTRAS TRANSFERENCIAS CORRIENTES AL SECTOR								
6.06	PRIVADO	1 000,00	-	-	1 000,00	-	-	1 000,00	1 000,00
6.06.01	Indemnizaciones	1 000,00	-	-	1 000,00	-	-	1 000,00	1 000,00
	TOTAL	2 165 569,18	100 000,00	-100 000,00	2 165 569,18	185 132,65	185 132,65	1 980 436,53	1 880 493,53

49

PROTECCIÓN Y PROMOCIÓN SOCIAL

INSTITUTO MIXTO DE AYUDA SOCIAL
DEPARTAMENTO ADMINISTRACIÓN FINANCIERA/PRESUPUEST

PROTECCIÓN Y PROMOCIÓN SOCIAL
EJECUCIÓN SEGÚN CLASIFICADOR POR OBJETO DEL GASTO DEL SECTOR PUBLICO
ACUMULADO AL 31 DE ENERO DE 2024
(En miles de colones)

CÓDIGO	PARTIDA	PRESUPUESTO 2026	AJUSTES/VARIACIONES		PRESUPUESTO INSTITUCIONAL	EGRESOS REALES	GASTO TOTAL	DISPONIBLE	DISPONIBLE PRESUPUESTARIO
			AUMENTO	DISMINUCIÓN					
	REMUNERACIONES	14 999 231,93	-	-	14 999 231,93	2 069 956,69	2 073 107,99	12 926 123,94	12 926 123,94
0.01	REMUNERACIONES BÁSICAS	7 467 707,16	-	-	7 467 707,16	595 162,83	595 162,83	6 872 544,33	6 872 544,33
0.01.01	Sueldos para cargos fijos	7 200 000,00	-	-	7 200 000,00	572 440,53	572 440,53	6 627 559,47	6 627 559,47
0.01.03	Servicios especiales	207 707,16	-	-	207 707,16	16 469,79	16 469,79	191 237,37	191 237,37
0.01.05	Suplencias	60 000,00	-	-	60 000,00	6 252,50	6 252,50	53 747,50	53 747,50
0.02	REMUNERACIONES EVENTUALES	39 000,00	-	-	39 000,00	4 375,03	4 375,03	34 624,97	34 624,97
0.02.01	Tiempo extraordinario	35 000,00	-	-	35 000,00	3 797,11	3 797,11	31 202,89	31 202,89
0.02.02	Recargo de funciones	4 000,00	-	-	4 000,00	577,92	577,92	3 422,08	3 422,08
0.03	INCENTIVOS SALARIALES	4 530 307,95	-	-	4 530 307,95	1 054 860,76	1 058 012,06	3 472 295,88	3 472 295,88
0.03.01	Retribución por años servidos	1 000 000,00	-	-	1 000 000,00	79 209,96	920 790,04	920 790,04	920 790,04
0.03.02	Restricción al ejercicio liberal de la profesión	1 500 000,00	-	-	1 500 000,00	113 580,13	113 580,13	1 386 419,87	1 386 419,87
0.03.03	Decimotercer mes	925 924,24	-	-	925 924,24	1 902,39	3 671,71	922 252,53	922 252,53
0.03.04	Salario escolar	854 383,71	-	-	854 383,71	843 779,39	844 779,39	9 604,34	9 604,34
0.03.99	Otros incentivos salariales	250 000,00	-	-	250 000,00	16 770,89	16 770,89	233 229,11	233 229,11
	CONTRIBUCIONES PATRONALES AL DESARROLLO Y LA SEGURIDAD SOCIAL	1 249 997,72	-	-	1 249 997,72	185 905,83	185 905,83	1 064 091,90	1 064 091,90
0.04.01	Al Seguro de Salud de la C.C.S.S.	1 027 775,91	-	-	1 027 775,91	152 855,90	152 855,90	874 920,00	874 920,00
0.04.03	Al Instituto Nacional de Aprendizaje	166 666,36	-	-	166 666,36	24 787,44	24 787,44	141 878,92	141 878,92
0.04.05	Al Banco Popular y de Desarrollo Comunal	55 555,45	-	-	55 555,45	8 262,48	8 262,48	47 292,97	47 292,97
	CONTRIBUCIONES PATRONALES FONDOS								
0.05	PENSIONES Y OTROS FONDOS CAPITALIZACIÓN	1 712 219,10	-	-	1 712 219,10	229 652,23	229 652,23	1 482 566,87	1 482 566,87
0.05.01	Al Seguro de Pensiones de la C.C.S.S	619 998,87	-	-	619 998,87	92 207,34	92 207,34	527 791,53	527 791,53
0.05.02	Al Régimen Obligatorio Pensiones Complementarias	333 332,73	-	-	333 332,73	49 574,89	49 574,89	283 757,84	283 757,84
0.05.03	Al Fondo de Capitalización Laboral	166 666,36	-	-	166 666,36	24 787,44	24 787,44	141 878,92	141 878,92
0.05.05	A fondos administrados por entes privados	592 221,14	-	-	592 221,14	63 082,56	63 082,56	529 138,58	529 138,58
1.00	SERVICIOS	7 145 867,29	14 391,60	- 14 391,60	7 145 867,29	170 048,03	3 557 326,36	3 588 540,93	3 588 540,93
1.01	ALQUILERES	1 925 230,11	-	-	1 925 230,11	110 006,00	1 373 851,74	551 378,37	551 378,37
1.01.01	Alquiler de edificios, locales y terrenos	1 923 930,11	-	-	1 923 930,11	110 006,00	1 373 851,74	550 078,37	550 078,37
1.01.99	Otros alquileres	1 300,00	-	-	1 300,00	-	-	1 300,00	1 300,00
1.02	SERVICIOS BÁSICOS	1 097 329,64	-	-	1 097 329,64	46 225,46	46 803,92	1 050 525,72	1 050 525,72
1.02.01	Servicio de agua y alcantarillado	146 522,09	-	-	146 522,09	4 654,72	4 809,35	141 712,74	141 712,74
1.02.02	Servicio de energía eléctrica	357 987,78	-	-	357 987,78	12 572,55	12 885,07	345 102,70	345 102,70
1.02.03	Servicio de correo	125,00	-	-	125,00	-	-	125,00	125,00
1.02.04	Servicio de telecomunicaciones	590 014,77	-	-	590 014,77	28 849,16	28 960,47	561 054,30	561 054,30
1.02.99	Otros servicios básicos	2 680,00	-	-	2 680,00	149,02	149,02	2 530,98	2 530,98
1.03	SERVICIOS COMERCIALES Y FINANCIEROS	216 924,22	800,00	- 800,00	216 924,22	2 492,14	25 647,21	191 277,01	191 277,01
1.03.01	Información	26 000,39	-	-	26 000,39	-	-	26 000,39	26 000,39
1.03.02	Publicidad y propaganda	1 200,00	-	-	1 200,00	-	35,00	1 165,00	1 165,00
1.03.03	Impresión, encuadernación y otros	4 295,00	-	-	4 295,00	-	-	4 295,00	4 295,00
1.03.04	Transporte de bienes	101 406,00	-	-	101 406,00	83,62	106,67	101 299,33	101 299,33
1.03.06	Comisiones y gastos servicios financieros/comerciales	4 865,00	-	-	4 865,00	-	-	4 865,00	4 865,00
1.03.07	Servicios de transferencia electrónica información	79 157,83	800,00	- 800,00	79 157,83	2 408,52	25 505,54	53 652,29	53 652,29
1.04	SERVICIOS DE GESTIÓN Y APOYO	3 003 880,24	41,60	- 41,60	3 003 880,24	567,55	2 083 813,48	920 066,76	920 066,76
1.04.01	Servicios médicos y de laboratorio	1 514,00	-	-	1 514,00	-	-	1 514,00	1 514,00
1.04.03	Servicios de ingeniería	723 641,98	-	-	723 641,98	-	101 353,39	622 288,59	622 288,59
1.04.04	Servicios ciencias económicas y sociales	4 950,00	-	-	4 950,00	-	-	4 950,00	4 950,00
1.04.06	Servicios generales	2 251 978,67	-	-	2 251 978,67	520,05	1 980 666,18	271 312,49	271 312,49
1.04.99	Otros servicios de gestión y apoyo	21 795,59	41,60	- 41,60	21 795,59	47,50	1 793,91	20 001,68	20 001,68
1.05	GASTOS DE VIAJE Y DE TRANSPORTE	318 720,02	1 200,00	- 1 200,00	318 720,02	5 394,01	12 126,88	306 593,14	306 593,14
1.05.01	Transporte dentro del país	28 782,40	1 200,00	- 1 200,00	28 782,40	120,52	462,57	28 319,83	28 319,83
1.05.02	Viáticos dentro del país	289 937,62	-	-	289 937,62	5 273,50	11 664,31	278 273,31	278 273,31
1.07	CAPACITACIÓN Y PROTOCOLO	10 200,00	480,00	- 480,00	10 200,00	-	20,00	10 180,00	10 180,00
1.07.01	Actividades de capacitación	7 200,00	-	-	7 200,00	-	-	7 200,00	7 200,00
1.07.02	Actividades protocolarias y sociales	3 000,00	480,00	- 480,00	3 000,00	-	20,00	2 980,00	2 980,00
1.08	MANTENIMIENTO Y REPARACIÓN	493 053,06	11 870,00	- 11 870,00	493 053,06	5 362,87	15 063,13	477 989,93	477 989,93
1.08.01	De edificios y locales	263 487,30	-	-	263 487,30	2 867,60	4 149,02	259 338,28	259 338,28
1.08.04	De maquinaria y equipo de producción	8 394,87	-	-	8 394,87	-	310,13	8 084,74	8 084,74
1.08.05	De equipo de transporte	110 200,00	11 870,00	- 11 870,00	110 200,00	2 439,90	3 496,92	106 703,08	106 703,08
1.08.06	De equipo de comunicación	11 529,00	-	-	11 529,00	-	-	11 529,00	11 529,00
1.08.07	De equipo y mobiliario de oficina	55 561,88	-	-	55 561,88	-	5 671,95	49 889,93	49 889,93
1.08.08	De equipo de cómputo y sistemas de información	37 318,01	-	-	37 318,01	55,37	644,10	36 673,91	36 673,91
1.08.99	De otros equipos	6 562,00	-	-	6 562,00	-	791,00	5 771,00	5 771,00
1.09	IMPUESTOS	32 530,00	-	-	32 530,00	-	-	32 530,00	32 530,00

INSTITUTO MIXTO DE AYUDA SOCIAL
DEPARTAMENTO ADMINISTRACIÓN FINANCIERA/PRESUPUEST

PROTECCIÓN Y PROMOCIÓN SOCIAL
EJECUCIÓN SEGÚN CLASIFICADOR POR OBJETO DEL GASTO DEL SECTOR PUBLICO
ACUMULADO AL 31 DE ENERO DE 2021
(En miles de colones)

CÓDIGO	PARTIDA	PRESUPUESTO 2026	AJUSTES/VARIACIONES		PRESUPUESTO INSTITUCIONAL	EGRESOS REALES	GASTO TOTAL	DISPONIBLE	DISPONIBLE PRESUPUESTARIO
			AUMENTO	DISMINUCIÓN					
1.09.99	Otros impuestos	32 530,00	-	-	32 530,00	-	-	32 530,00	32 530,00
1.99	SERVICIOS DIVERSOS	48 000,00	-	-	48 000,00	-	-	48 000,00	48 000,00
1.99.02	Intereses moratorios y multas	40 000,00	-	-	40 000,00	-	-	40 000,00	40 000,00
1.99.05	Deducibles	8 000,00	-	-	8 000,00	-	-	8 000,00	8 000,00
2.00	MATERIALES Y SUMINISTROS	394 294,98	43,89	- 43,89	394 294,98	5 011,93	19 429,59	374 865,39	374 865,39
2.01	PRODUCTOS QUÍMICOS Y CONEXOS	159 155,00	-	-	159 155,00	3 703,23	11 237,67	147 917,33	147 917,33
2.01.01	Combustibles y lubricantes	102 820,00	-	-	102 820,00	3 703,23	3 703,23	99 116,77	99 116,77
2.01.04	Tintas, pinturas y diluyentes	55 670,00	-	-	55 670,00	-	7 534,45	48 135,55	48 135,55
2.01.99	Otros productos químicos	665,00	-	-	665,00	-	-	665,00	665,00
2.02	ALIMENTOS Y PRODUCTOS AGROPECUARIOS	3 000,00	-	-	3 000,00	-	-	3 000,00	3 000,00
2.02.03	Alimentos y bebidas	3 000,00	-	-	3 000,00	-	-	3 000,00	3 000,00
2.03	MATERIALES Y PRODUCTOS DE USO EN LA CONSTRUCCIÓN Y MANTENIMIENTO	26 236,43	-	-	26 236,43	444,55	444,55	25 791,88	25 791,88
2.03.01	Materiales y productos metálicos	1 990,00	-	-	1 990,00	15,10	15,10	1 974,90	1 974,90
2.03.02	Materiales y productos minerales y asfálticos	500,00	-	-	500,00	-	-	500,00	500,00
2.03.03	Madera y sus derivados	575,00	-	-	575,00	-	-	575,00	575,00
2.03.04	Materiales, productos eléctricos, telefónicos/cómputo	19 546,43	-	-	19 546,43	429,45	429,45	19 116,98	19 116,98
2.03.05	Materiales y productos de vidrio	700,00	-	-	700,00	-	-	700,00	700,00
2.03.06	Materiales y productos de plástico	2 300,00	-	-	2 300,00	-	-	2 300,00	2 300,00
2.03.99	Otros materiales y productos construcción	625,00	-	-	625,00	-	-	625,00	625,00
2.04	HERRAMIENTAS, REPUESTOS Y ACCESORIOS	37 943,20	43,89	- 43,89	37 943,20	230,00	251,95	37 691,25	37 691,25
2.04.01	Herramientas e instrumentos	1 012,00	-	-	1 012,00	-	-	1 012,00	1 012,00
2.04.02	Repuestos y accesorios	36 931,20	43,89	- 43,89	36 931,20	230,00	251,95	36 679,25	36 679,25
2.99	ÚTILES, MATERIALES Y SUMINISTROS DIVERSOS	167 960,35	-	-	167 960,35	634,16	7 495,43	160 464,92	160 464,92
2.99.01	Útiles y materiales de oficina y cómputo	40 009,55	-	-	40 009,55	276,36	1 231,58	38 777,97	38 777,97
2.99.02	Útiles y materiales médico, hospitalario, investigación	100,00	-	-	100,00	-	-	100,00	100,00
2.99.03	Productos de papel, cartón e impresos	77 900,00	-	-	77 900,00	343,40	1 075,08	76 824,93	76 824,93
2.99.04	Textiles y vestuario	9 408,00	-	-	9 408,00	-	-	9 408,00	9 408,00
2.99.05	Útiles y materiales de limpieza	35 670,00	-	-	35 670,00	-	5 174,37	30 495,63	30 495,63
2.99.06	Útiles y materiales de resguardo y seguridad	1 270,00	-	-	1 270,00	-	-	1 270,00	1 270,00
2.99.07	Útiles y materiales de cocina y comedor	1 207,80	-	-	1 207,80	-	-	1 207,80	1 207,80
2.99.99	Otros útiles, materiales y suministros	2 395,00	-	-	2 395,00	14,40	14,40	2 380,60	2 380,60
5.00	BIENES DURADEROS	5 111 541,83	88 888,10	- 88 888,10	5 111 541,83	-	81 945,96	5 029 595,86	5 029 595,86
5.01	MAQUINARIA, EQUIPO Y MOBILIARIO	1 137 832,04	88 888,10	- 88 888,10	1 137 832,04	-	81 945,96	1 055 886,08	1 055 886,08
5.01.01	Maquinaria y equipo para la producción	510,00	-	-	510,00	-	-	510,00	510,00
5.01.02	Equipo de transporte	335 065,89	-	-	335 065,89	-	-	335 065,89	335 065,89
5.01.03	Equipo de comunicación	27 694,48	-	-	27 694,48	-	-	27 694,48	27 694,48
5.01.04	Equipo y mobiliario de oficina	250 288,45	-	-	250 288,45	-	-	250 288,45	250 288,45
5.01.05	Equipo y programas de cómputo	495 663,00	88 888,10	- 88 888,10	495 663,00	-	81 945,96	413 717,04	413 717,04
5.01.06	Equipo sanitario, de laboratorio e investigación	10 657,69	-	-	10 657,69	-	-	10 657,69	10 657,69
5.01.99	Maquinaria y equipo diverso	17 952,53	-	-	17 952,53	-	-	17 952,53	17 952,53
5.02	CONSTRUCCIONES, ADICIONES Y MEJORAS	3 900 509,78	-	-	3 900 509,78	-	-	3 900 509,78	3 900 509,78
5.02.01	Edificios	3 900 509,78	-	-	3 900 509,78	-	-	3 900 509,78	3 900 509,78
5.99	BIENES DURADEROS DIVERSOS	73 200,00	-	-	73 200,00	-	-	73 200,00	73 200,00
5.99.03	Bienes intangibles	73 200,00	-	-	73 200,00	-	-	73 200,00	73 200,00
6.00	TRANSFERENCIAS CORRIENTES AL SECTOR PUBLICO	181 026 834,76	70 344 366,26	- 70 344 366,26	181 026 834,76	6 663 865,77	6 670 551,42	174 356 283,34	123 559 300,48
6.01	A Fondos en fideicomiso para gasto corriente	400 000,00	-	-	400 000,00	-	-	400 000,00	400 000,00
6.01.08	A PERSONAS	179 285 131,52	69 429 163,02	- 69 429 163,02	179 285 131,52	6 647 463,49	6 647 463,49	172 637 668,02	121 840 685,16
6.02.99	Otras transferencias a personas	179 285 131,52	69 429 163,02	- 69 429 163,02	179 285 131,52	6 647 463,49	6 647 463,49	172 637 668,02	121 840 685,16
6.03	PRESTACIONES	170 000,00	-	-	170 000,00	16 402,28	23 087,92	146 912,08	146 912,08
6.03.01	Prestaciones legales	60 000,00	-	-	60 000,00	6 808,02	13 493,66	46 506,34	46 506,34
6.03.99	Otras prestaciones a terceras personas	110 000,00	-	-	110 000,00	9 594,26	9 594,26	100 405,74	100 405,74
6.04	A ENTIDADES PRIVADAS SIN FINES DE LUCRO	915 203,24	915 203,24	- 915 203,24	915 203,24	-	-	915 203,24	915 203,24
6.04.01	A asociaciones	838 001,87	838 001,87	- 838 001,87	838 001,87	-	-	838 001,87	838 001,87
6.04.02	A fundaciones	77 201,37	77 201,37	- 77 201,37	77 201,37	-	-	77 201,37	77 201,37
6.06	OTRAS AL SECTOR PRIVADO	256 500,00	-	-	256 500,00	-	-	256 500,00	256 500,00
6.06.01	Indemnizaciones	256 500,00	-	-	256 500,00	-	-	256 500,00	256 500,00
7.00	TRANSFERENCIAS DE CAPITAL	1 141 869,55	876 674,64	- 876 674,64	1 141 869,55	-	-	1 141 869,55	1 131 465,42
7.02	A PERSONAS	743 194,91	478 000,00	- 478 000,00	743 194,91	-	-	743 194,91	732 790,78
7.02.01	A personas	743 194,91	478 000,00	- 478 000,00	743 194,91	-	0,00	743 194,91	732 790,78
7.03	A ENTIDADES PRIVADAS SIN FINES DE LUCRO	398 674,64	398 674,64	- 398 674,64	398 674,64	-	-	398 674,64	398 674,64
7.03.01	A asociaciones	398 674,64	398 674,64	- 398 674,64	398 674,64	-	0,00	398 674,64	398 674,64
TOTAL		209 819 640,33	71 324 364,49	-71 324 364,49	209 819 640,33	8 908 882,42	12 402 361,32	197 417 279,00	146 609 892,01

INVERSION SOCIAL

**RECURSOS DE INVERSION SOCIAL
DETALLE DISTRIBUCIÓN GENERAL REGIONAL
AL 31 ENERO 2026**

AL 31 ENERO 2026	PRESUPUESTO AJUSTADO			EGRESOS REALES			DISPONIBLE		
	FODESAF	IMAS	TOTAL	FODESAF	IMAS	TOTAL	FODESAF	IMAS	TOTAL
PROTECCION SOCIAL	8 133 770 389,0	212 590 000,0	8 346 360 389,0	881 565 493,0	22 586 740,0	904 152 233,0	7 252 204 896,0	190 003 260,0	7 442 208 156,0
TRANSFERENCIAS CORRIENTES	8 133 770 389,0	212 590 000,0	8 346 360 389,0	881 565 493,0	22 586 740,0	904 152 233,0	7 252 204 896,0	190 003 260,0	7 442 208 156,0
Atención a Familias(Fodesaf/IMAS)	-	50 000 000,00	50 000 000,00	-	8 505 000,00	8 505 000,00	-	41 495 000,00	41 495 000,00
Atención a Familias (Seguridad Alimentaria)	1 257 326 000,00	-	1 257 326 000,00	266 175 000,00	-	266 175 000,00	991 151 000,00	-	991 151 000,00
Emergencias (FODESAF-IMAS)	40 000 000,00	25 000 000,00	65 000 000,00	-	1 600 000,00	1 600 000,00	40 000 000,00	23 400 000,00	63 400 000,00
Cuido y Desarrollo Infantil Ley 9220	5 945 267 500,00	-	5 945 267 500,00	609 045 493,00	7 828 740,00	616 874 233,00	5 336 222 007,00	(7 828 740,00)	5 328 393 267,00
Cuido y Desarrollo Infantil (Fodesaf/IMAS)	-	31 590 000,00	31 590 000,00	-	-	-	-	31 590 000,00	31 590 000,00
Asignación Familiar H	464 488 889,00	51 000 000,00	515 488 889,00	-	-	-	464 488 889,00	51 000 000,00	515 488 889,00
Prestación Alimentaria K	326 688 000,00	20 000 000,00	346 688 000,00	2 380 000,00	553 000,00	2 933 000,00	324 308 000,00	19 447 000,00	343 755 000,00
Atención Situaciones de Violencia	100 000 000,00	35 000 000,00	135 000 000,00	3 965 000,00	4 100 000,00	8 065 000,00	96 035 000,00	30 900 000,00	126 935 000,00
PROMOCION SOCIAL	937 000 000,00	525 000 000,00	1 462 000 000,00	56 202 984,00	2 769 690,00	58 972 674,00	880 797 016,00	522 230 310,00	1 403 027 326,00
TRANSFERENCIAS CORRIENTES	937 000 000,00	525 000 000,00	1 462 000 000,00	56 202 984,00	2 769 690,00	58 972 674,00	880 797 016,00	522 230 310,00	1 403 027 326,00
Avancemos FODESAF	487 000 000,00	-	487 000 000,00	-	-	-	487 000 000,00	-	487 000 000,00
Emprendimientos Productivos Individuales	-	75 000 000,00	75 000 000,00	-	-	-	-	75 000 000,00	75 000 000,00
Capacitación	450 000 000,00	450 000 000,00	900 000 000,00	56 202 984,00	2 769 690,00	58 972 674,00	393 797 016,00	447 230 310,00	841 027 326,00
SUBTOTAL DE INVERSION SOCIAL	9 070 770 389,00	737 590 000,00	9 808 360 389,00	937 768 477,00	25 356 430,00	963 124 907,00	8 133 001 912,00	712 233 570,00	8 845 235 482,00

PROGRAMA
EMPRESAS COMERCIALES

INSTITUTO MIXTO DE AYUDA SOCIAL
DEPARTAMENTO ADMINISTRACIÓN FINANCIERA/PRESUPUESTO

PROGRAMA EMPRESAS COMERCIALES
EJECUCIÓN SEGÚN CLASIFICADOR POR OBJETO DEL GASTO DEL SECTOR PUBLICO
ACUMULADO AL 31 DE ENERO DE 2026

(En miles de colones)

CÓDIGO	PARTIDA	PRESUPUESTO 2026	AJUSTES/VARIACIONES		PRESUPUESTO INSTITUCIONAL	EGRESOS REALES	GASTO TOTAL	DISPONIBLE
			AUMENTO	DISMINUCIÓN				
0	REMUNERACIONES	2 398 151,74	-	-	2 398 151,74	144 295,82	144 295,82	2 253 855,92
0.01	REMUNERACIONES BÁSICAS	1 356 546,15	-	-	1 356 546,15	83 577,30	83 577,30	1 272 968,85
0.01.01	Sueldos para cargos fijos	1 250 000,00	-	-	1 250 000,00	81 918,13	81 918,13	1 168 081,87
0.01.03	Servicios especiales	96 546,15	-	-	96 546,15	1 659,17	1 659,17	94 886,98
0.01.05	Suplencias	10 000,00	-	-	10 000,00	-	-	10 000,00
0.02	REMUNERACIONES EVENTUALES	33 000,00	-	-	33 000,00	1 190,51	1 190,51	31 809,49
0.02.01	Tiempo extraordinario	30 000,00	-	-	30 000,00	1 190,51	1 190,51	28 809,49
0.02.02	Recargo de funciones	3 000,00	-	-	3 000,00	-	-	3 000,00
0.03	INCENTIVOS SALARIALES	534 991,65	-	-	534 991,65	40 049,36	40 049,36	494 942,28
0.03.03	Decimotercer mes	148 041,37	-	-	148 041,37	280,67	280,67	147 760,70
0.03.99	Otros incentivos salariales	386 950,28	-	-	386 950,28	39 768,69	39 768,69	347 181,58
	CONTRIBUCIONES PATRONALES AL DESARROLLO Y LA SEGURIDAD SOCIAL	199 855,85	-	-	199 855,85	7 778,29	7 778,29	192 077,55
0.04.01	Al Seguro de Salud de la C.C.S.S.	164 325,92	-	-	164 325,92	6 395,48	6 395,48	157 930,44
0.04.03	Al Instituto Nacional de Aprendizaje	26 647,45	-	-	26 647,45	1 037,11	1 037,11	25 610,34
0.04.05	Al Banco Popular y de Desarrollo Comunal	8 882,48	-	-	8 882,48	345,71	345,71	8 536,77
	CONTRIBUCIONES PATRONALES A FONDOS DE PENSIONES Y OTROS	273 758,10	-	-	273 758,10	11 700,36	11 700,36	262 057,74
0.05.01	Al Seguro de Pensiones de la C.C.S.S.	99 128,50	-	-	99 128,50	3 946,60	3 946,60	95 181,90
0.05.02	Al Régimen Obligatorio de Pensiones Complementarias	53 294,89	-	-	53 294,89	2 074,22	2 074,22	51 220,67
0.05.03	Al Fondo de Capitalización Laboral	26 647,45	-	-	26 647,45	1 037,09	1 037,09	25 610,35
0.05.05	A fondos administrados por entes privados	94 687,26	-	-	94 687,26	4 642,44	4 642,44	90 044,82
1	SERVICIOS	2 986 384,88	-	-	2 986 384,88	103 773,03	103 773,03	2 882 611,85
1.01	ALQUILERES	285 120,00	-	-	285 120,00	21 184,16	21 184,16	263 935,84
1.01.01	Alquiler de edificios, locales y terrenos	285 120,00	-	-	285 120,00	21 184,16	21 184,16	263 935,84
1.02	SERVICIOS BÁSICOS	74 000,00	-	-	74 000,00	4 240,57	4 240,57	69 759,43
1.02.01	Servicio de agua y alcantarillado	8 000,00	-	-	8 000,00	134,99	134,99	7 865,01
1.02.02	Servicio de energía eléctrica	10 000,00	-	-	10 000,00	612,19	612,19	9 387,82
1.02.04	Servicio de telecomunicaciones	40 000,00	-	-	40 000,00	2 368,76	2 368,76	37 631,24
1.02.99	Otros servicios básicos	16 000,00	-	-	16 000,00	1 124,64	1 124,64	14 875,36
1.03	SERVICIOS COMERCIALES Y FINANCIEROS	832 764,88	-	-	832 764,88	26 667,03	26 667,03	806 097,84
1.03.02	Publicidad y propaganda	15 000,00	-	-	15 000,00	-	-	15 000,00
1.03.03	Impresión, encuadernación y otros	200,00	-	-	200,00	-	-	200,00
1.03.04	Transporte de bienes	135 000,00	-	-	135 000,00	-	-	135 000,00
1.03.05	Servicios aduaneros	377 000,00	-	-	377 000,00	2 043,38	2 043,38	374 956,62
1.03.06	Comisiones y gastos por servicios financieros y comerciales	302 864,88	-	-	302 864,88	24 594,82	24 594,82	278 270,06
1.03.07	Servicios de transferencia electrónica de información	2 700,00	-	-	2 700,00	28,83	28,83	2 671,17
1.04	SERVICIOS DE GESTIÓN Y APOYO	339 000,00	-	-	339 000,00	3 624,44	3 624,44	335 375,56
1.04.02	Servicios jurídicos	600,00	-	-	600,00	-	-	600,00
1.04.03	Servicios de ingeniería	65 000,00	-	-	65 000,00	-	-	65 000,00
1.04.04	Servicios en ciencias económicas y sociales	123 500,00	-	-	123 500,00	-	-	123 500,00
1.04.05	Servicios de desarrollo de sistemas informáticos	42 000,00	-	-	42 000,00	-	-	42 000,00
1.04.06	Servicios generales	100 700,00	-	-	100 700,00	3 624,44	3 624,44	97 075,56
1.04.99	Otros servicios de gestión y apoyo	7 200,00	-	-	7 200,00	-	-	7 200,00
1.05	GASTOS DE VIAJE Y DE TRANSPORTE	57 000,00	-	-	57 000,00	1 951,24	1 951,24	55 048,76
1.05.01	Transporte dentro del país	45 000,00	-	-	45 000,00	1 951,24	1 951,24	43 048,76
1.05.02	Viáticos dentro del país	12 000,00	-	-	12 000,00	-	-	12 000,00
1.06	SEGUROS, REASEGUROS Y OTRAS OBLIGACIONES	20 500,00	-	-	20 500,00	-	-	20 500,00
1.06.01	Seguros	20 500,00	-	-	20 500,00	-	-	20 500,00
1.07	CAPACITACIÓN Y PROTOCOLO	18 000,00	-	-	18 000,00	-	-	18 000,00
1.07.01	Actividades de capacitación	18 000,00	-	-	18 000,00	-	-	18 000,00
1.08	MANTENIMIENTO Y REPARACIÓN	764 500,00	-	-	764 500,00	1 202,83	1 202,83	763 297,17
1.08.01	De edificios y locales	672 000,00	-	-	672 000,00	-	-	672 000,00
1.08.04	De maquinaria y equipo de producción	1 000,00	-	-	1 000,00	270,00	270,00	730,00

INSTITUTO MIXTO DE AYUDA SOCIAL
DEPARTAMENTO ADMINISTRACIÓN FINANCIERA/PRESUPUESTO

PROGRAMA EMPRESAS COMERCIALES
EJECUCIÓN SEGÚN CLASIFICADOR POR OBJETO DEL GASTO DEL SECTOR PUBLICO
ACUMULADO AL 31 DE ENERO DE 2026
(En miles de colones)

CÓDIGO	PARTIDA	PRESUPUESTO 2026	AJUSTES/VARIACIONES		PRESUPUESTO INSTITUCIONAL	EGRESOS REALES	GASTO TOTAL	DISPONIBLE
			AUMENTO	DISMINUCIÓN				
1.08.05	De equipo de transporte	3 000,00	-	-	3 000,00	-	-	3 000,00
1.08.07	De equipo y mobiliario de oficina	4 000,00	-	-	4 000,00	-	-	4 000,00
1.08.08	De equipo de cómputo y sistemas de información	72 100,00	-	-	72 100,00	932,83	932,83	71 167,17
1.08.99	De otros equipos	12 400,00	-	-	12 400,00	-	-	12 400,00
1.09	IMPUESTOS	61 000,00	-	-	61 000,00	2 157,62	2 157,62	58 842,38
1.09.03	Impuestos de patentes	60 000,00	-	-	60 000,00	2 157,62	2 157,62	57 842,38
1.09.99	Otros impuestos	1 000,00	-	-	1 000,00	-	-	1 000,00
1.99	SERVICIOS DIVERSOS	534 500,00	-	-	534 500,00	42 745,13	42 745,13	491 754,87
1.99.02	Intereses moratorios y multas	20 000,00	-	-	20 000,00	-	-	20 000,00
1.99.05	Deducibles	500,00	-	-	500,00	-	-	500,00
1.99.99	Otros servicios no especificados	514 000,00	-	-	514 000,00	42 745,13	42 745,13	471 254,87
2	MATERIALES Y SUMINISTROS	15 206 700,00	44 000,00	- 44 000,00	15 206 700,00	451 122,62	451 122,62	14 755 577,38
2.01	PRODUCTOS QUÍMICOS Y CONEXOS	9 600,00	-	-	9 600,00	77,89	77,89	9 522,11
2.01.01	Combustibles y lubricantes	6 500,00	-	-	6 500,00	77,89	77,89	6 422,11
2.01.02	Productos farmacéuticos y medicinales	100,00	-	-	100,00	-	-	100,00
2.01.04	Tintas, pinturas y diluyentes	3 000,00	-	-	3 000,00	-	-	3 000,00
2.03	MANTENIMIENTO	2 600,00	-	-	2 600,00	-	-	2 600,00
2.03.01	Materiales y productos metálicos	500,00	-	-	500,00	-	-	500,00
2.03.04	Materiales y productos eléctricos, telefónicos y de cómputo	1 000,00	-	-	1 000,00	-	-	1 000,00
2.03.05	Materiales y productos de vidrio	700,00	-	-	700,00	-	-	700,00
2.03.06	Materiales y productos de plástico	100,00	-	-	100,00	-	-	100,00
2.03.99	Otros materiales y productos de uso en la construcción	300,00	-	-	300,00	-	-	300,00
2.04	HERRAMIENTAS, REPUESTOS Y ACCESORIOS	8 000,00	-	-	8 000,00	-	-	8 000,00
2.04.01	Herramientas e instrumentos	500,00	-	-	500,00	-	-	500,00
2.04.02	Repuestos y accesorios	7 500,00	-	-	7 500,00	-	-	7 500,00
2.05	BIENES PARA LA PRODUCCIÓN Y COMERCIALIZACIÓN	15 045 000,00	-	- 44 000,00	15 001 000,00	423 683,17	423 683,17	14 577 316,83
2.05.02	Productos terminados	15 045 000,00	-	- 44 000,00	15 001 000,00	423 683,17	423 683,17	14 577 316,83
2.99	ÚTILES, MATERIALES Y SUMINISTROS DIVERSOS	141 500,00	44 000,00	-	185 500,00	27 361,56	27 361,56	158 138,44
2.99.01	Útiles y materiales de oficina y cómputo	6 000,00	-	-	6 000,00	433,80	433,80	5 566,20
2.99.03	Productos de papel, cartón e impresos	78 000,00	-	-	78 000,00	23 497,13	23 497,13	54 502,87
2.99.04	Textiles y vestuario	10 000,00	-	-	10 000,00	-	-	10 000,00
2.99.05	Útiles y materiales de limpieza	4 000,00	-	-	4 000,00	-	-	4 000,00
2.99.07	Útiles y materiales de cocina y comedor	500,00	-	-	500,00	-	-	500,00
2.99.99	Otros útiles, materiales y suministros	43 000,00	44 000,00	-	87 000,00	3 430,62	3 430,62	83 569,38
5	BIENES DURADEROS	178 000,00	26 300,00	- 26 300,00	178 000,00	-	-	178 000,00
5.01	MAQUINARIA, EQUIPO Y MOBILIARIO	178 000,00	26 300,00	- 26 300,00	178 000,00	-	-	178 000,00
5.01.03	Equipo de comunicación	5 000,00	1 300,00	-	6 300,00	-	-	6 300,00
5.01.04	Equipo y mobiliario de oficina	101 500,00	25 000,00	- 1 300,00	125 200,00	-	-	125 200,00
5.01.05	Equipo y programas de cómputo	71 500,00	-	- 25 000,00	46 500,00	-	-	46 500,00
6	TRANSFERENCIAS CORRIENTES	3 963 493,82	-	-	3 963 493,82	4 127,54	4 127,54	3 959 366,28
6.01	AL SECTOR PÚBLICO	3 225 493,82	-	-	3 225 493,82	-	-	3 225 493,82
6.01.02	A Órganos Desconcentrados	645 098,76	-	-	645 098,76	-	-	645 098,76
6.01.07	Dividendos	2 580 395,05	-	-	2 580 395,05	-	-	2 580 395,05
6.03	PRESTACIONES	35 000,00	-	-	35 000,00	2 474,63	2 474,63	32 525,37
6.03.01	Prestaciones legales	15 000,00	-	-	15 000,00	1 057,26	1 057,26	13 942,74
6.03.99	Otras prestaciones a terceras personas	20 000,00	-	-	20 000,00	1 417,37	1 417,37	18 582,63
6.06	OTRAS TRANSFERENCIAS CORRIENTES AL SECTOR PRIVADO	703 000,00	-	-	703 000,00	1 652,91	1 652,91	701 347,09
6.06.01	Indemnizaciones	700 000,00	-	-	700 000,00	-	-	700 000,00
6.06.02	Reintegros o devoluciones	3 000,00	-	-	3 000,00	1 652,91	1 652,91	1 347,09
	TOTAL	24 732 730,43	70 300,00	-70 300,00	24 732 730,43	703 319,00	703 319,00	24 029 411,43