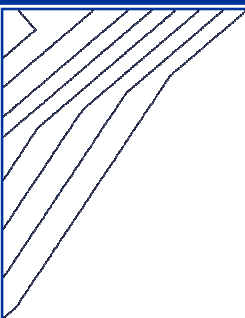


**INSTITUTO MIXTO  
DE AYUDA SOCIAL**

**GOBIERNO  
DE COSTA RICA**

*Informe de Ejecución al 28-02-2026*



**INSTITUTO MIXTO  
DE AYUDA SOCIAL**


**GOBIERNO  
DE COSTA RICA**


***INSTITUTO MIXTO DE AYUDA SOCIAL***  
***Departamento de Administración Financiera***

***Informe de Ejecución Febrero***  
***2026***

***Marzo, 2026***


**[WWW.IMAS.GO.CR](http://WWW.IMAS.GO.CR)**





## **INDICE**

<b>PRESENTACIÓN .....</b>	<b>3</b>
<b>1. INGRESOS.....</b>	<b>4</b>
<b>2. EGRESOS.....</b>	<b>7</b>
<b>3. ANÁLISIS DE LA INFORMACIÓN PARA DETERMINAR LA RELACIÓN 70/30.....</b>	<b>12</b>
<b>4. DETERMINACIÓN DEL SUPERÁVIT REAL .....</b>	<b>14</b>
<b>5. CUMPLIMIENTO Y CONTROL SALDO DE REGLA FISCAL .....</b>	<b>15</b>
<b>6. CONCLUSIONES.....</b>	<b>17</b>
<b>7. RECOMENDACIONES .....</b>	<b>18</b>




## **PRESENTACIÓN**

El presente documento, muestra los resultados de la gestión Institucional al concluir el mes de febrero del período 2026, atendiendo en el mismo, las Disposiciones Específicas emitidas por la Contraloría General de la República, Secretaría Técnica de la Autoridad Presupuestaria y las Auditorías tanto Interna como la Externa, al Departamento de Administración Financiera y la Unidad de Presupuesto.

La información que se brinda permite medir desde la óptica presupuestaria los resultados obtenidos en la ejecución de los recursos al finalizar el mes de febrero del período 2026; traducidos y consolidados en las cifras de ejecución, según programa presupuestario, permitiendo a la Administración activa conocer con precisión el grado alcanzado en la ejecución de los recursos asignados a las diferentes necesidades institucionales, así como realizar las acciones correctivas, en aquellos procesos y actividades, donde se presenten desviaciones, con respecto a lo previamente establecido, principalmente en los recursos destinados a Inversión Social. Para efectos de presentación, el informe se divide en dos apartados:

1. El análisis general de los ingresos percibidos según el Clasificador de Ingresos del Sector Público; así como los gastos realizados durante el período representado conforme al Clasificador por Objeto del Gasto del Sector Público.
2. Los cuadros con la información numérica detallada por cada una de las Unidades que ejecutan recursos destinados a Inversión Social; conforme la Estructura de Ejecución definida a los distintos rubros, así como a nivel de Programas, Partidas, Grupo de Subpartidas y Subpartidas Presupuestarias.



## 1. INGRESOS

**1.1. Fuentes de Financiamiento:** Los ingresos institucionales se dividen en dos grupos, a saber: **1)** Recursos Propios o Libres, que son los provenientes de la Ley de Creación del IMAS y demás leyes conexas; **2)** Los Recursos Específicos, que están conformados por las demás fuentes de financiamiento, o sea, son los recursos que se destinan íntegramente a la Inversión Social conforme se ha definido en su especificidad, y según estructura presupuestaria utilizada al interno de la institución. Estas fuentes de financiamiento están conformadas por: Transferencias provenientes del **Gobierno Central** compuestas por: los recursos para Avancemos MEP los cuales incluyen además, la transferencia de recursos a familias para la adquisición de Paquetes Escolares y Gasto Administrativo/Operativo, Transferencias provenientes de **FODESAF** compuestos por Inciso B, inciso H, inciso K, Seguridad Alimentaria, además de los recursos de Ley de Red de Cuido, y los recursos del Programa de **Empresas Comerciales** por concepto de ventas de productos manufacturados que también su clasificación es específica.


**1.2. Información General:** En el siguiente cuadro se observa que, los ingresos percibidos al finalizar el mes de febrero del ejercicio económico 2026, alcanzaron la suma de ¢ 45,847,787.09 miles, cifra que representa un 18.40% del total de recursos presupuestados ajustados para el periodo en estudio que ascendieron a la suma de ¢249,218,173.25 miles. La clasificación de la información está expresada de conformidad con el Clasificador Oficial de Ingresos del Sector Público, según el siguiente resumen.

**Cuadro # 1**  
**RESUMEN DE INGRESOS REALES Y SUS VARIACIONES**  
**SEGÚN/ FUENTE DE FINANCIAMIENTO**  
**AL 28/02/2026**  
**(En miles de colones)**

CONCEPTO	INGRESOS INSTITUCIONALES PROYECTADOS	INGRESOS PROYECTADOS ACUMULADOS AL MES DE FEBRERO	INGRESOS REALES ACUMULADOS AL MES DE FEBRERO	VARIACIONES (PROYECTADOS ACUMULADOS AL MES DE FEBRERO/REALES ACUMULADOS AL MES DE FEBRERO)	
				ABSOLUTA	RELATIVA
<b>RECURSOS LIBRES/PROPIOS</b>	65,455,048.65	13,598,513.77	13,961,739.21	363,225.44	0.55%
PROPIOS	65,455,048.65	13,598,513.77	13,961,739.21	363,225.44	0.55%
<b>RECURSOS ESPECÍFICOS</b>	183,763,124.60	32,517,982.66	31,886,047.88	-631,934.78	-0.34%
FODESAF	42,166,091.94	6,999,716.68	7,017,290.20	17,573.52	0.04%
RED DE CUIDO	32,879,660.72	5,479,943.45	5,479,943.45		0.00%
FODESAF Avancemos	75,288,611.73	13,687,168.34	13,685,011.62	-2,156.72	0.00%
FODESAF Seguridad Alimentaria	6,172,235.53	1,028,705.92	1,028,705.92		0.00%
GOBIERNO CENTRAL (Avancemos MEP)	2,523,794.25	514,545.39	514,545.39		0.00%
EMPRESAS COMERCIALES	24,732,730.43	4,807,902.87	4,160,551.29	-647,351.58	-2.62%
<b>TOTAL</b>	<b>249,218,173.25</b>	<b>46,116,496.43</b>	<b>45,847,787.09</b>	<b>-268,709.34</b>	<b>-0.11%</b>
<b>% con respecto Ingresos Institucionales Proyectados 2026</b>		<b>18.50%</b>	<b>18.40%</b>		

Fuente: Sistema Informático SAP

De la información contenida en el cuadro anterior se concluye que, los recursos percibidos fueron inferiores con respecto a los ingresos proyectados al finalizar el mes de febrero del período 2026, que en términos absolutos representa una diferencia por la suma de ¢268,709.34 miles.




Informe de Ejecución al 28-02-2026

Ahora bien, si el análisis lo realizamos considerando que el porcentaje (%) de los ingresos proyectados a la fecha asciende a un 18.50% en relación con el presupuesto total y los ingresos reales acumulados ascienden a un 18.40% del total presupuestado, entonces se determina que se ha percibido de menos un 0.11% de ingresos proyectados al finalizar el mes.

Como se puede observar en el cuadro anterior, a nivel global hay un decrecimiento entre los ingresos reales acumulados y los ingresos proyectados al finalizar el mes de febrero del 2026, específicamente en los recursos del Programa de Empresas Comerciales.

**Cuadro # 2**  
**DETALLE DE INGRESOS REALES**  
**SEGÚN/CLASIFICADOR DE INGRESOS SECTOR PÚBLICO**  
**AL 28/02/2026**  
**(En miles de colones)**

CONCEPTO	PRESUPUESTO DE INGRESOS INSTITUCIONAL	INGRESOS REALES ACUMULADOS AL MES DE FEBRERO	% DE INGRESOS REALES VRS. INGRESOS PROYECTADOS
<b>INGRESOS CORRIENTES</b>	<b>244,027,961.69</b>	<b>41,074,497.29</b>	<b>16.83%</b>
<b>Ingresos Tributarios</b>	<b>1,189,219.63</b>	<b>206,724.82</b>	<b>17.38%</b>
<b>Impuesto sobre Bienes y Servicios</b>	<b>1,189,219.63</b>	<b>206,724.82</b>	<b>17.38%</b>
Imp. Específicos Servicios Hospedaje / Ley 9326	1,189,219.63	206,724.82	17.38%
<b>Contribuciones Sociales</b>	<b>55,744,051.49</b>	<b>9,138,922.17</b>	<b>16.39%</b>
<b>Otras Contribuciones Sociales</b>	<b>55,744,051.49</b>	<b>9,138,922.17</b>	<b>16.39%</b>
Otras Contribuciones Sociales/Ley 6443	4,257,199.39	782,124.10	18.37%
Nómina del Sector Privado/Ley 4760	51,486,852.10	8,356,798.07	16.23%
<b>Ingresos no Tributarios</b>	<b>28,796,340.77</b>	<b>4,111,778.36</b>	<b>14.28%</b>
<b>Venta de Bienes y Servicios</b>	<b>23,698,518.17</b>	<b>3,706,503.86</b>	<b>15.64%</b>
<b>Venta de Bienes</b>	<b>23,697,637.43</b>	<b>3,706,503.86</b>	<b>15.64%</b>
Manufacturados (DEC)	23,697,637.43	3,706,503.86	15.64%
<b>Venta de Servicios</b>	<b>880.74</b>		<b>0.00%</b>
<b>Otros Servicios</b>	<b>880.74</b>		<b>0.00%</b>
Servicios de publicación e impresión	880.74		0.00%
<b>Ingresos de la Propiedad</b>	<b>2,587,161.34</b>	<b>782.48</b>	<b>0.03%</b>
Traspaso de Dividendos (PEC)	2,580,395.05		0.00%
Intereses comisiones s/ préstamo sector privado	6,766.29	782.48	11.56%
<b>Multas, sanciones, remates y confiscaciones</b>	<b>60,896.60</b>	<b>0.00</b>	<b>0.00%</b>
Sanciones administrativas	60,896.60	0.00	0.00%
<b>INTERESES MORATORIOS</b>	<b>261,773.77</b>	<b>39,952.83</b>	<b>15.26%</b>
Por atrasos en pago de impuestos	261,773.77	39,952.83	15.26%
<b>Otros Ingresos no Tributarios</b>	<b>2,187,990.89</b>	<b>364,539.19</b>	<b>16.66%</b>
Reintegros efectivos (IMAS)	15,853.36	143,981.54	908.21%
Reintegros efectivos (FODESAF)	59,476.92	17,745.14	29.84%
Reintegros en efectivo (Avancemos)	1,780.56	211.00	11.85%
<b>Ingresos varios no especificados</b>	<b>2,110,880.06</b>	<b>202,601.51</b>	<b>9.60%</b>
Ingresos varios no especificados IMAS	742,890.82	39,901.62	5.37%
Otros ingresos x Servicios (PEC)	512,941.56	85,490.26	16.67%
Otros ingresos x Servicios (SINIRUBE)	32,963.82	5,493.97	16.67%
Ingresos varios no especificados (FODESAF)	137,400.82	4,676.03	3.40%
Ingresos varios no especificados (Avancemos)	40,191.17	3,593.34	8.94%
Ingresos varios no especificados TL	644,491.87	63,446.30	9.84%
<b>Transferencias Corrientes</b>	<b>158,298,349.79</b>	<b>27,617,071.93</b>	<b>17.45%</b>
<b>Del Sector Público</b>	<b>158,298,349.79</b>	<b>27,617,071.93</b>	<b>17.45%</b>
FODESAF Avancemos	75,246,640.00	13,681,207.28	18.18%
Gobierno Central (Avancemos MEP)	698,259.18	126,956.22	18.18%
Gobierno Central (transferencia Paquetes Escolares Gobierno-MEP-240)	100,000.00	100,000.00	100.00%
Gobierno Central (Gasto Administrativo Gobierno-MEP)	1,725,535.07	287,589.18	16.67%
FODESAF Seguridad Alimentaria	6,172,235.53	1,028,705.92	16.67%
<b>Órganos Desconcentrados/FODESAF</b>	<b>41,476,019.30</b>	<b>6,912,669.88</b>	<b>16.67%</b>
Recursos de Ley FODESAF	37,366,061.71	6,227,676.95	16.67%
Recursos inciso H	2,054,978.80	342,496.47	16.67%
Prestación Alimentaria/inciso K	2,054,978.80	342,496.47	16.67%
Red Cuido Ley 9220	32,879,660.72	5,479,943.45	16.67%
<b>INGRESOS DE CAPITAL</b>	<b>499,610.43</b>	<b>82,688.67</b>	<b>16.55%</b>



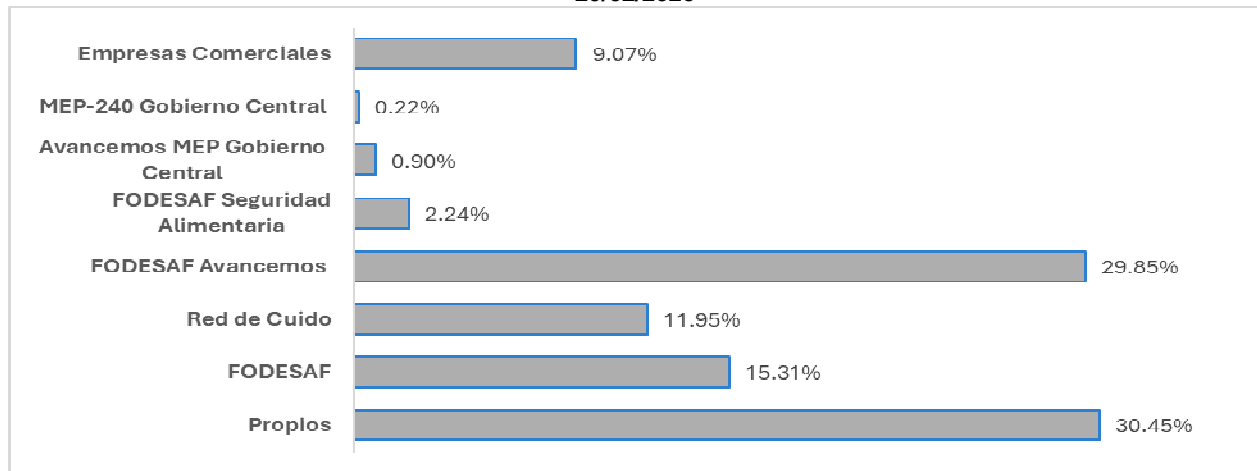
Informe de Ejecución al 28-02-2026

CONCEPTO	PRESUPUESTO DE INGRESOS INSTITUCIONAL	INGRESOS REALES ACUMULADOS AL MES DE FEBRERO	% DE INGRESOS REALES VRS. INGRESOS PROYECTADOS
<b>Venta de Activos</b>	<b>880.74</b>		<b>0.00%</b>
Venta de terrenos	880.74		0.00%
<b>Recuperación de Préstamos</b>	<b>5,534.78</b>	<b>489.52</b>	<b>8.84%</b>
Al sector privado	5,534.78	489.52	8.84%
<b>Transferencias de Capital</b>	<b>493,194.91</b>	<b>82,199.15</b>	<b>16.67%</b>
Capital de Órganos Desconcentrados (FODESAF)	493,194.91	82,199.15	16.67%
<b>FINANCIAMIENTO</b>	<b>4,690,601.13</b>	<b>4,690,601.13</b>	<b>100.00%</b>
<b>Superávit Recursos Propios IMAS</b>	<b>4,300,000.00</b>	<b>4,300,000.00</b>	<b>100.00%</b>
<b>Superávit Recursos Específicos</b>	<b>390,601.13</b>	<b>390,601.13</b>	<b>100.00%</b>
Superávit PEC	390,601.13	390,601.13	100.00%
<b>TOTAL</b>	<b>249,218,173.25</b>	<b>45,847,787.09</b>	<b>18.40%</b>

Fuente: Sistema Informático SAP.

En el siguiente gráfico, se muestra, en términos relativos, según fuente de financiamiento, la composición de los Ingresos efectivamente recaudados durante el ejercicio en estudio.

**Gráfico No. 1**  
**DISTRIBUCIÓN % DE LOS INGRESOS REALES**  
**SEGÚN FUENTE DE FINANCIAMIENTO**  
29/02/2026




Fuente: Sistema Informático SAP.

Del gráfico anterior se desprende que el mayor porcentaje de ingresos lo constituyen los Recursos Propios con un 30.45%, seguido por Recursos FODESAF-Avancemos con un 29.85%, seguido por Recursos FODESAF con un 15.31%, recursos de Red de Cuido con un 11,95%, Empresas Comerciales 9,07%, Seguridad Alimentaria con un 2,24%, Avancemos MEP un 0.90% y Gobierno MEP-240 con un 0.22%.

### 1.3. ANALISIS COMPARATIVO DE LOS INGRESOS REALES PERÍODO 2025 VERSUS PERÍODO 2026.

En el siguiente cuadro se muestran los ingresos reales al finalizar el mes de febrero del período 2025 versus los ingresos reales al mes de febrero del período 2026, con ello se determina un aumento en términos absolutos y relativos de la recaudación del 2026 con relación al ejercicio anterior.



Informe de Ejecución al 28-02-2026

**Cuadro # 3**  
**INGRESOS REALES 2025 VRS. INGRESOS REALES 2026**  
**SEGÚN: FUENTE DE FINANCIAMIENTO**  
**(En miles de colones)**

CONCEPTO	INGRESOS REALES ACUMULADOS AL MES DE FEBRERO		VARIACIONES	
	2025	2026	ABSOLUTA	RELATIVA
Recursos Propios	13,671,728.86	13,961,739.21	290,010.35	2.12%
Recursos FODESAF	8,607,148.81	7,017,290.20	-1,589,858.61	-18.47%
Recursos RED CUIDO	5,270,553.33	5,479,943.45	209,390.12	3.97%
Recursos FODESAF Avancemos	12,542,446.43	13,685,011.62	1,142,565.19	9.11%
Recursos FODESAF Seguridad Alimentaria	1,317,430.19	1,028,705.92	-288,724.27	-21.92%
Recursos Gobierno Central Avancemos MEP	485,959.09	514,545.39	28,586.30	5.88%
Recursos Empresas Comerciales	4,081,083.43	4,160,551.29	79,467.87	1.95%
<b>TOTAL</b>	<b>45,976,350.14</b>	<b>45,847,787.09</b>	<b>-128,563.05</b>	<b>-0.28%</b>

Fuente: Sistema Informático SAP

De la información anterior se desprende que, en términos generales los ingresos reales del ejercicio 2026 comparados con los ingresos reales del período 2025, representa en términos absolutos una disminución de ¢128,563.05 miles, lo cual en términos relativos es un 0.28%.

## 2. EGRESOS

### 2.1. Información General:


El quehacer institucional, está estructurado en tres Programas Presupuestarios, a saber: **Actividades Centrales, Protección y Promoción Social y Empresas Comerciales**; a partir de los cuales se orientaron los egresos para la consecución de los fines originados en el Plan Operativo y el Presupuesto Institucional. Además, por razones de control y rendición de "Cuentas", se lleva por separado el presupuesto del Centro Gestor de Auditoría Interna y los recursos del gasto administrativo/operativo destinado al beneficio de Avancemos.

El comportamiento de la ejecución del Presupuesto del período 2026 se desarrolló conforme se muestra en el siguiente cuadro:

**Cuadro # 4**  
**PRESUPUESTO AJUSTADO VRS. EGRESOS REALES**  
**SEGÚN: PARTIDA PRESUPUESTARIA**  
**AL 28/02/2026**  
**(En miles de colones)**

PARTIDA	PRESUPUESTO INSTITUCIONAL	OBLIGACIONES CONTRACTUALES	EGRESOS REALES	GASTO TOTAL	DISPONIBLE PRESUPUESTARIO REAL	RESOLUCIONES POR EJECUTAR/SEGÚN REGISTROS EN SABEN	DISPONIBLE PRESUPUESTARIO
Remuneraciones	24,122,584.57	199.79	4,703,514.61	4,703,714.40	19,418,870.17		19,418,870.17
Servicios	15,094,088.34	4,800,441.43	1,278,902.00	6,079,343.43	9,014,744.91		9,014,744.91
Materiales y Suministros	15,934,815.38	2,978,529.03	1,583,670.30	4,562,199.33	11,372,616.05		11,372,616.05
Bienes Duraderos	6,202,034.34	732,792.03	0.00	732,792.03	5,469,242.30		5,469,242.30
<b>Transferencias Corrientes</b>	<b>186,722,781.08</b>	<b>84.66</b>	<b>26,436,236.96</b>	<b>26,436,321.62</b>	<b>160,286,459.47</b>	<b>112,028,542.13</b>	<b>48,257,917.34</b>
Inversión Social	181,398,593.94		26,040,422.99	26,040,422.99	155,358,170.95	112,028,542.13	43,329,628.82
Otras Transferencias Corrientes	5,324,187.14	84.66	395,813.96	395,898.62	4,928,288.52		4,928,288.52
<b>Transferencias de Capital</b>	<b>1,141,869.55</b>		<b>5,103.13</b>	<b>5,103.13</b>	<b>1,136,766.41</b>	<b>27,753.48</b>	<b>1,109,012.93</b>
Inversión Social	1,141,869.55		5,103.13	5,103.13	1,136,766.41	27,753.48	1,109,012.93
<b>TOTAL</b>	<b>249,218,173.25</b>	<b>8,512,046.94</b>	<b>34,007,427.00</b>	<b>42,519,473.95</b>	<b>206,698,699.31</b>	<b>112,056,295.61</b>	<b>94,642,403.70</b>

Fuente: Sistemas Informáticos SAP/SABEN



El presupuesto ajustado al finalizar el mes de febrero del período 2026, asciende a la suma de ¢249,218,173.25 miles. De dicho monto, los egresos reales que reflejan los registros realizados en los sistemas informáticos institucionales ascienden a la suma de ¢34,007,427.00 miles, cifra que representa el 13.65% de ejecución real sobre el presupuesto ajustado a la fecha.

Adicional a la ejecución real, también se han adquirido compromisos contractuales que ascienden a la suma de ¢8,512,046.94 miles, los cuales están respaldados en una relación comercial con terceros, así como compromisos que la institución ha asumido con la población objetivo, los cuales son cubiertos con los recursos destinados a la Inversión Social y al finalizar el mes de febrero se tienen registros en el “**Sistema SABEN**” por un monto de ¢112,056,295.61 miles, amparados en resoluciones debidamente autorizadas para los beneficiarios, las cuales están programadas para ser giradas en lo que resta del período.

En resumen, el monto total conformado por los compromisos contractuales y atenciones aprobadas a la población beneficiaria asciende a la suma de ¢120,568.342.55 miles, los cuales representan un 48.38 del presupuesto total. Con lo que partiendo que los mismos se convierten en ejecución real, el disponible presupuestario asciende a ¢94,642,403.70 miles.


**Cuadro # 5**  
**PRESUPUESTO AJUSTADO VRS. EGRESOS REALES**  
**SEGÚN DISTRIBUCIÓN DEL GASTO POR PROGRAMA**  
**AL 28/02/ 2026**  
**(En miles de colones)**

CONCEPTO	PRESUPUESTO INSTITUCIONAL	EGRESOS REALES	REPRESENTACIÓN % POR RUBRO DE EJECUCIÓN/SEGÚN TOTAL DE EGRESOS REALES	DISPONIBLE PRESUPUESTARIO (No contempla los Compromisos Contractuales ni las Resoluciones por girar)
Actividades Centrales	12,500,233.32	1,674,884.94	5%	10,825,348.38
Programa Protección y Promoción Social	29,845,021.42	4,149,229.99	12%	25,695,791.43
<b>SUBTOTAL GASTO ADMINISTRATIVO/OPERATIVO</b>	<b>42,345,254.74</b>	<b>5,824,114.93</b>	<b>17%</b>	<b>36,521,139.81</b>
Inversión Social	182,140,188.09	26,045,526.13	77%	156,094,661.96
<b>SUBTOTAL (Sin P.E.C.)</b>	<b>224,485,442.82</b>	<b>31,869,641.05</b>	<b>94%</b>	<b>192,615,801.77</b>
Empresas Comerciales	24,732,730.43	2,137,785.95	6%	22,594,944.48
<b>TOTAL GENERAL</b>	<b>249,218,173.25</b>	<b>34,007,427.00</b>	<b>100%</b>	<b>215,210,746.25</b>

Fuente: Sistemas Informáticos SAP/SABEN

Como dato importante de rescatar de la información anterior, se tiene que, para la ejecución de los ¢26,045,526.13 miles de Inversión Social, la institución incurrió en un Gasto Real en el rubro Administrativo/Operativo, de ¢5.824.114.93 miles o sea que la institución requiere un presupuesto 4.47 veces menor en este rubro, para ejecutar los recursos destinados a la Inversión Social. Estos datos no contemplan la información del Programa de Empresas Comerciales.

Ahora bien, si el análisis de la información relacionada con la ejecución de los recursos se realiza desde el ámbito de: Ingresos Reales versus Egresos Reales, identificados por cada una de la fuente de financiamiento, se obtienen los resultados que se muestran en el siguiente cuadro.



Informe de Ejecución al 28-02-2026

**Cuadro # 6**  
**PRESUPUESTO AJUSTADO, INGRESOS REALES VRS. EGRESOS REALES**  
**SEGÚN: FUENTE DE FINANCIAMIENTO**  
**AL 28/02/2026**  
**(En miles de colones)**


CONCEPTO	PRESUPUESTO INSTITUCIONAL	INGRESOS REALES	EGRESOS REALES	% DE EGRESOS REALES VS INGRESOS REALES	SUPERÁVIT REAL	% INGRESOS REALES NO EJECUTADOS
<b>RECURSOS LIBRES</b>	<b>65,455,048.65</b>	<b>13,961,739.21</b>	<b>10,568,245.47</b>	<b>75.69%</b>	<b>3,393,493.74</b>	<b>24.31%</b>
<b>Recursos Propios</b>	<b>65,455,048.65</b>	<b>13,961,739.21</b>	<b>10,568,245.47</b>	<b>75.69%</b>	<b>3,393,493.74</b>	<b>24.31%</b>
Gasto Administrativo/operativo	40,619,444.27	8,664,237.51	5,470,137.02	63.13%	3,194,100.49	36.87%
Gasto Inversión Social	24,835,604.38	5,297,501.70	5,098,108.45	96.24%	199,393.25	3.76%
<b>RECURSOS ESPECÍFICOS</b>	<b>183,763,124.60</b>	<b>31,886,047.88</b>	<b>23,439,181.53</b>	<b>73.51%</b>	<b>8,446,866.35</b>	<b>26.49%</b>
<b>RECURSOS ESPECÍFICOS OPERATIVO</b>	<b>1,725,535.07</b>	<b>287,589.18</b>	<b>353,977.91</b>	<b>123.08%</b>	<b>-66,388.73</b>	<b>-23.08%</b>
Gasto Administrativo Avancemos Gobierno-MEP 1127	358,225.08	74,949.09	74,949.09	100.00%		0.00%
Gasto Administrativo Avancemos Gobierno-MEP 1220	1,367,309.99	212,640.09	279,028.82	131.22%	-66,388.73	-31.22%
<b>RECURSOS ESPECÍFICOS INVERSIÓN SOCIAL</b>	<b>157,304,859.10</b>	<b>27,437,907.41</b>	<b>20,947,417.67</b>	<b>76.34%</b>	<b>6,490,489.74</b>	<b>23.66%</b>
<b>FODESAF</b>	<b>156,506,599.92</b>	<b>27,210,951.20</b>	<b>20,847,610.67</b>	<b>76.61%</b>	<b>6,363,340.52</b>	<b>23.39%</b>
FODESAF LEY TC	37,562,939.44	6,250,098.12	4,078,882.54	65.26%	2,171,215.58	34.74%
FODESAF LEY TK	493,194.91	82,199.15		0.00%	82,199.15	100.00%
FODESAF inciso H	2,054,978.80	342,496.47	317,075.00	92.58%	25,421.47	7.42%
FODESAF inciso K	2,054,978.80	342,496.47	60,377.00	17.63%	282,119.47	82.37%
RED DE CUIDO	32,879,660.72	5,479,943.45	5,291,823.14	96.57%	188,120.32	3.43%
FODESAF Avancemos	75,288,611.73	13,685,011.62	10,299,533.00	75.26%	3,385,478.62	24.74%
FODESAF Seguridad Alimentaria	6,172,235.53	1,028,705.92	799,920.00	77.76%	228,785.92	22.24%
<b>Gobierno Central Avancemos MEP</b>	<b>798,259.18</b>	<b>226,956.22</b>	<b>99,807.00</b>	<b>43.98%</b>	<b>127,149.22</b>	<b>56.02%</b>
Transferencia Avancemos Gobierno-MEP	698,259.18	126,956.22		0.00%	126,956.22	100.00%
Avancemos Gobierno-MEP-240 (paquetes escolares) 1220	100,000.00	100,000.00	99,807.00	99.81%	193.00	0.19%
<b>Empresas Comerciales</b>	<b>24,732,730.43</b>	<b>4,160,551.29</b>	<b>2,137,785.95</b>	<b>51.38%</b>	<b>2,022,765.34</b>	<b>48.62%</b>
PEC	24,732,730.43	4,160,551.29	2,137,785.95	51.38%	2,022,765.34	48.62%
<b>TOTAL</b>	<b>249,218,173.25</b>	<b>45,847,787.09</b>	<b>34,007,427.00</b>	<b>74.17%</b>	<b>11,840,360.09</b>	<b>25.83%</b>

Fuente: Sistemas Informáticos SAP/SABEN

Como se puede observar en la información del cuadro anterior, del monto total de los ingresos reales percibidos, se logró una ejecución real 74.17, quedando un 25.83 sin ejecutar.

## 2.2. Análisis de los Egresos según Programa Presupuestario:

Para una mejor comprensión de la distribución de la ejecución de los recursos presupuestados, se realiza un análisis de los egresos reales, lo cual permite determinar el grado de efectividad que se obtuvo en la ejecución de los recursos en cada programa presupuestario, conforme se desprende del siguiente cuadro:



Informe de Ejecución al 28-02-2026

**Cuadro # 7**  
**DISTRIBUCIÓN DEL PRESUPUESTO INSTITUCIONAL,**  
**EGRESOS REALES Y DISPONIBLE PRESUPUESTARIO**  
**SEGÚN PROGRAMA**  
**(En miles de colones)**

PROGRAMA	PRESUPUESTO INSTITUCIONAL	EGRESOS REALES	COMPROMISOS CONTRACTUALES	RESOLUCIONES POR EJECUTAR/SEGÚN SABEN)	DISPONIBLE PRESUPUESTARIO (Rebaja los compromisos contractuales y resoluciones aprobadas en SABEN)	REPRESENTACIÓN % DEL DISPONIBLE PRESUPUESTARIO SEGÚN PROGRAMA
Actividades Centrales 1/	12,500,233.32	1,674,884.94	762,073.37		10,063,275.01	80.50%
Protección y Promoción Social	211,985,209.51	30,194,756.11	3,986,258.04	112,056,295.61	65,747,899.74	31.02%
<b>SUBTOTAL (Sin P.E.C.)</b>	<b>224,485,442.82</b>	<b>31,869,641.05</b>	<b>4,748,331.41</b>	<b>112,056,295.61</b>	<b>75,811,174.75</b>	<b>33.77%</b>
Empresas Comerciales	24,732,730.43	2,137,785.95	3,763,715.53		18,831,228.95	76.14%
<b>TOTAL GENERAL</b>	<b>249,218,173.25</b>	<b>34,007,427.00</b>	<b>8,512,046.94</b>	<b>112,056,295.61</b>	<b>94,642,403.70</b>	<b>37.98%</b>

1/ Incluye Auditoría

Fuente: *Sistemas Informáticos SAP/SABEN*

Para continuar con el análisis de la información referente a la ejecución de los recursos, se hace una breve descripción del comportamiento de la ejecución presupuestaria por cada uno de los programas que conforman la estructura presupuestaria institucional.

**2.2.1. PROGRAMA, PROTECCIÓN Y PROMOCIÓN SOCIAL:** A este programa se le asignó un monto total de ₡211,985,209.51 miles; de los cuales la ejecución real ascendió a ₡30,194,756.11 miles, lo que en términos relativos representa un 14.24% y son distribuidos de la siguiente manera:


Si se analizan los recursos asignados a la Inversión Social se obtiene que: del total de los recursos asignados al Programa por la suma de ₡211,985,209.51 miles, un monto de ₡182,540,463.49, se destinó al financiamiento de la Inversión Social, distribuido en los diferentes rubros estratégicos definidos al interno de la institución y de los cuales se logró una ejecución real ₡26,045,526.13 miles.

Además, del monto total de los recursos asignados a la Inversión Social, el gasto administrativo-operativo asciende a la suma de ₡29,444,746.02 miles, de los cuales se logró una ejecución real de ₡4,149,229.99 miles. Todo lo indicado en la anterior información, puede visualizarse en los siguientes cuadros:

**Cuadro # 8**  
**DISTRIBUCIÓN DE LOS RECURSOS ASIGNADOS AL PROGRAMA**  
**SEGÚN PARTIDA PRESUPUESTARIA**  
**(En miles de colones)**

PARTIDA	PRESUPUESTO INSTITUCIONAL	COMPROMISO CONTRACTUAL	COMPROMISO INSTITUCIONAL	EGRESOS REALES	DISPONIBLE PRESUPUESTARIO
REMUNERACIONES	16,350,648.60	80.09		3,350,567.67	13,000,000.83
SERVICIOS	7,146,367.29	3,340,515.20		743,266.18	3,062,585.91
MATERIALES Y SUMINISTROS	394,294.98	16,420.33		25,143.89	352,730.75
BIENES DURADEROS	5,111,541.83	629,242.42			4,482,299.41
TRANSFERENCIAS					
CORRIENTES	181,840,487.26		112,028,542.13	26,070,675.23	43,741,269.91
TRANSFERENCIAS DE CAPITAL	1,141,869.55		27,753.48	5,103.13	1,109,012.93
<b>TOTAL</b>	<b>211,985,209.51</b>	<b>3,986,258.04</b>	<b>112,056,295.61</b>	<b>30,194,756.11</b>	<b>65,747,899.74</b>

Fuente: *Sistemas Informáticos SAP/SABEN*




Informe de Ejecución al 28-02-2026

SEGÚN/ SEGREGACIÓN DEL GASTO  
(En miles de colones)

PARTIDA/SUBPARTIDA/BENEFICIO	TOTAL RECURSOS INVERSIÓN SOCIAL	EGRESOS REALES	COMPROMISOS CONTRACTUALES	OBLIGACIONES INSTITUCIONALES	DISPONIBLE PRESUPUESTARIO (No incluye obligaciones institucionales)
<b>GASTO ADMINISTRATIVO/OPERATIVOS PROGRAMA PROTECCION Y PROMOCION SOCIAL Y GOBIERNO MEP</b>	<b>29,444,746.02</b>	<b>4,149,229.99</b>	<b>3,986,258.04</b>		<b>21,309,257.99</b>
<b>Transferencias Corrientes</b>	<b>181,398,593.94</b>	<b>26,040,422.99</b>		<b>112,028,542.18</b>	<b>155,358,170.95</b>
<b>Subtotal Atención a Familias</b>	<b>25,194,506.43</b>	<b>6,426,997.15</b>		<b>6,684,183.18</b>	<b>18,767,509.28</b>
<b>Atención a Familias (FODESAF-IMAS)</b>	<b>19,022,270.90</b>	<b>5,627,077.15</b>		<b>3,795,428.18</b>	13,395,193.75
<b>Atención a Familias (Seguridad Alimentaria)</b>	<b>6,172,235.53</b>	<b>799,920.00</b>		<b>2,888,755.00</b>	5,372,315.53
Emergencias (IMAS)	900,000.00	62,244.71		10,100.00	837,755.29
Emergencias (FODESAF)	1,000,000.00	22,407.90		5,757.80	977,592.10
Veda	520,000.00				520,000.00
Cuido y Desarrollo Infantil Ley 9220	32,879,660.72	5,291,823.14		25,784,131.94	27,587,837.58
Cuido y Desarrollo Infantil (FODESAF-IMAS)	9,500,000.00	1,901,744.32		6,545,152.26	7,598,255.68
Asignación Familiar H	3,054,978.80	339,475.00		2,694,550.00	2,715,503.80
Prestación Alimentaria K	2,254,978.80	70,585.00		437,282.99	2,184,393.80
Atención Situaciones de Violencia	2,500,000.00	146,546.69		602,900.84	2,353,453.31
Avancemos Dividendos	2,580,395.05				2,580,395.05
Avancemos FODESAF -IMAS	11,000,000.00	574,026.00		5,746,456.00	10,425,974.00
FODESAF AVANCEMOS	75,288,611.73	10,299,533.00		60,801,104.00	64,989,078.73
MEP-CUADERNOS	100,000.00	99,807.00		68.00	193.00
Avancemos Gobierno MEP	698,259.18				698,259.18
Procesos Formativos	3,412,000.00	2,250.00		121,150.00	3,409,750.00
Capacitación	6,000,000.00	801,799.89		2,530,629.13	5,198,200.11
Emprendimientos Productivos Individuales	3,200,000.00	1,183.21		65,075.99	3,198,816.79
<b>FIDEICOMISO</b>	<b>400,000.00</b>				<b>400,000.00</b>
Transferencias Corrientes Asociaciones	838,001.87				838,001.87
Transferencias Corrientes Fundaciones	77,201.37				77,201.37
<b>Transferencias de Capital</b>	<b>1,141,869.55</b>	<b>5,103.13</b>		<b>27,753.48</b>	<b>1,136,766.41</b>
Mejoramiento de Vivienda	743,194.91	5,103.13		27,753.48	738,091.78
Asociaciones	398,674.64				398,674.64
<b>TOTAL RECURSOS PARA LA INVERSIÓN SOCIAL</b>	<b>182,540,463.49</b>	<b>26,045,526.13</b>		<b>112,056,295.66</b>	<b>156,494,937.36</b>
<b>TOTAL GENERAL DEL PROGRAMA PROTECCION Y PROMOCION SOCIAL</b>	<b>211,985,209.51</b>	<b>30,194,756.11</b>	<b>3,986,258.04</b>	<b>112,056,295.66</b>	<b>177,804,195.35</b>

Fuente: Sistema Informático SAP

**2.2.2. PROGRAMA ACTIVIDADES CENTRALES:** El programa Actividades Centrales, contempla los recursos asignados al centro gestor Auditoría Interna, así como los recursos de gasto administrativo/operativos asignados en el centro gestor de Avancemos dentro del programa. Este cuenta con recursos por la suma de ¢12,500,233.32 miles, un compromiso



Informe de Ejecución al 28-02-2026

contractual por la suma de ¢1.905,843.50 miles, logrando una ejecución real de ¢1.674,884.94 miles.

**Cuadro # 9**  
**DISTRIBUCIÓN DE LOS RECURSOS Y EGRESOS REALES**  
**SEGÚN PARTIDA PRESUPUESTARIA**  
(En miles de colones)

PARTIDA	PRESUPUESTO INSTITUCIONAL	COMPROMISO CONTRACTUAL	EGRESOS REALES	DISPONIBLE PRESUPUESTARIO
REMUNERACIONES	5,373,784.23	0.00	1,060,523.94	4,313,260.29
SERVICIOS	4,961,336.18	1,384,802.82	245,339.41	3,331,193.94
MATERIALES Y SUMINISTROS	333,820.40	18,777.24	8,913.69	306,129.46
BIENES DURADEROS	912,492.51	502,263.43	0.00	410,229.07
TRANSFERENCIAS CORRIENTES	918,800.00	0.00	360,107.89	558,692.11
<b>TOTAL</b>	<b>12,500,233.32</b>	<b>1,905,843.50</b>	<b>1,674,884.94</b>	<b>8,919,504.88</b>

Fuente: Sistemas Informáticos SAP/SABEN

**2.2.3. PROGRAMA: EMPRESAS COMERCIALES:** El programa de Empresas Comerciales cuenta con un presupuesto ajustado de ¢24,732,730.43 miles y un monto de egresos reales por ¢2.137,785.95 miles.

**Cuadro # 10**  
**DISTRIBUCIÓN DE LOS RECURSOS Y EGRESOS REALES**  
**SEGÚN PARTIDA PRESUPUESTARIA**  
(En miles de colones)


PARTIDA	PRESUPUESTO INSTITUCIONAL	COMPROMISO CONTRACTUAL	EGRESOS REALES	DISPONIBLE PRESUPUESTARIO
REMUNERACIONES	2,398,151.74	119.69	292,423.00	2,105,609.05
SERVICIOS	2,986,384.88	816,111.22	290,296.40	1,879,977.26
MATERIALES Y SUMINISTROS	15,206,700.00	2,952,707.33	1,549,612.72	10,704,379.95
BIENES DURADEROS	178,000.00	41,366.46		136,633.54
TRANSFERENCIAS CORRIENTES	3,963,493.82	84.66	5,453.84	3,957,955.32
<b>TOTAL</b>	<b>24,732,730.43</b>	<b>3,810,389.36</b>	<b>2,137,785.95</b>	<b>18,784,555.12</b>

Fuente: Sistema Informático SAP

### 3. ANÁLISIS DE LA INFORMACIÓN PARA DETERMINAR LA RELACIÓN 70/30:

Para la determinación de la relación **70/30**, según lo establece el Instructivo para el cálculo de dicha relación, se hace necesario segregar los Egresos Reales, según conceptos de gasto definidos al interno de la institución, Administrativo/Operativo e Inversión Social.

Una vez realizada esta separación y aplicada la metodología correspondiente, se logra determinar que, al finalizar el mes de febrero del 2026; del total de Egresos Reales, el 77% fue ejecutado en Inversión Social y el restante 23% fue ejecutado como Gasto Administrativo/Operativo, conforme se logra visualizar en el cuadro #13.



Informe de Ejecución al 28-02-2026

**Cuadro # 11**  
**DETERMINACIÓN DE LA RELACIÓN 70/30**  
**DETERMINACIÓN DEL GASTO TOTAL DE INVERSIÓN SOCIAL**  
**ACUMULADO AL 28/02/2026**  
(En miles de colones)

PROGRAMA	PRESUPUESTO INSTITUCIONAL	EGRESOS REALES
GASTO DE INVERSION SOCIAL	181,740,463.49	26,045,526.13
FIDEIMAS	400,000.00	-
<b>Total</b>	<b>182,140,463.49</b>	<b>26,045,526.13</b>

**Cuadro # 12**  
**PRESUPUESTO TOTAL INVERTIDO**  
**VRS GASTO SUBPARTIDAS CONSIDERADAS DUPLICADAS**  
**ACUMULADO AL 28/02/2026**  
(En miles de colones)

DETALLE	PRESUPUESTO INSTITUCIONAL	EGRESOS REALES
PRESUPUESTO INSTITUCIONAL	249,218,173.25	34,007,427.00
19999 SERVICIOS ADMINISTRATIVOS	512,941.56	85,490.26
60107 DIVIDENDOS	2,580,395.05	-
<b>PRESUPUESTO TOTAL INVERTIDO</b>	<b>246,124,836.64</b>	<b>33,921,936.74</b>

**CALCULO DEL PROCENTAJE DE INVERSION SOCIAL**

% de Presupuesto Ajustado	$\frac{182,140,463.49}{246,124,836.64} * 100 =$	<b>74.0</b>
% de Gasto Real	$\frac{26,045,526.13}{33,921,936.74} * 100 =$	<b>76.8</b>

**Cuadro # 13**  
**CALCULO DE LA RELACIÓN 70/30**  
**ACUMULADO AL 28/02/2026**  
(En miles de colones)

<b>Monto de inversión Social Ejecutado</b>	<b>€26,045,526.13</b>	
Gasto Administrativo/Operativo Actividades Centrales		€1,674,884.94
Gasto Administrativo/Operativo Inversión Social		€4,149,229.99
Empresas Comerciales		€2,052,295.69
<b>Total</b>		<b>€7,876,410.62</b>
<b>Relación del Gasto Administrativo Operativo /Inversión Social</b>		<b>30%</b>
<b>Presupuesto Total Invertido</b>		<b>€33,921,936.74</b>
<b>Relación 70/30</b>	<b>Gasto Inversión Social</b>	<b>77%</b>
	<b>Gasto Administrativo</b>	<b>23%</b>

Nota: Los recursos de Empresas Comerciales no incluyen los gastos de Servicios Administrativos ni Dividendos ya que los mismos se consideran que están duplicados, por un monto de €85,490.26 a la fecha, por lo que si se suma este monto excluido al presupuesto total invertido correspondiente al egreso, se logra visualizar un presupuesto total de €34.007.427.00.

BIBIANA MARIA SOLANO AGUILAR (FIRMA)  
Firmado digitalmente por BIBIANA MARIA SOLANO AGUILAR (FIRMA)  
Fecha: 2026.03.20 11:19:17 -06'00'


ENOC ALEXANDER PORRAS MOYA (FIRMA)  
Firmado digitalmente por ENOC ALEXANDER PORRAS MOYA (FIRMA)  
Fecha: 2026.03.23 10:44:58 -06'00'

SILVIA GABRIELA MORALES JIMENEZ (FIRMA)  
Firmado digitalmente por SILVIA GABRIELA MORALES JIMENEZ (FIRMA)  
Ubicación: San José Costa Rica  
Fecha: 2026.03.23 11:22:29 -06'00'

Hecho por:

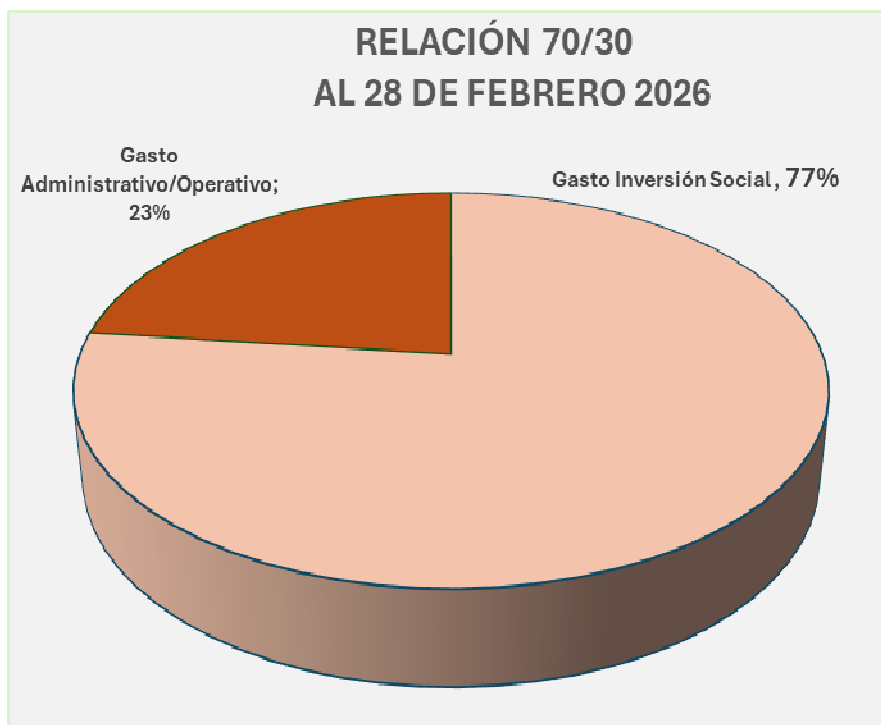
Revisado por:

Aprobado por:



Para una mejor visualización a continuación se presenta la siguiente gráfica:


**Gráfico No. 2**  
**CIFRAS EN TÉRMINOS RELATIVOS**



Para concluir con el análisis de la ejecución de los recursos presupuestados a la fecha, se hace necesario determinar el Superávit Real con el cual la institución finalizó el mes de febrero del período 2026, para tal fin se presenta la siguiente información:

#### **4. DETERMINACIÓN DEL SUPERÁVIT REAL**

Del resultado que refleja la información del siguiente cuadro, se concluye que del monto total de los ingresos reales acumulados al concluir el mes de febrero del período 2026, la institución logró convertir en egresos reales un 74.17% de éstos, lo anterior significa que un 25.83% de los ingresos reales no fueron ejecutados al finalizar el mes; provocando que los recursos dejados de ejecutar se conviertan en un superávit real, el cual al finalizar el mes asciende a la suma de ¢11,840,360.09 miles.



Informe de Ejecución al 28-02-2026

**Cuadro # 14**  
**REPRESENTACIÓN DE LOS INGRESOS PROYECTADOS**  
**VERSUS INGRESOS REALES,**  
**EGRESOS REALES Y SUPERAVIT REAL**  
**SEGÚN FUENTE DE FINANCIAMIENTO**  
**(En miles de colones)**


CONCEPTO	PRESUPUESTO INSTITUCIONAL	INGRESOS REALES	EGRESOS REALES	SUPERÁVIT REAL
<b>RECURSOS LIBRES</b>	<b>65,455,048.65</b>	<b>13,961,739.21</b>	<b>10,568,245.47</b>	<b>3,393,493.74</b>
<b>Recursos Propios</b>	<b>65,455,048.65</b>	<b>13,961,739.21</b>	<b>10,568,245.47</b>	<b>3,393,493.74</b>
Gasto Administrativo/operativo	40,619,444.27	8,664,237.51	5,470,137.02	3,194,100.49
Gasto Inversión Social	24,835,604.38	5,297,501.70	5,098,108.45	199,393.25
<b>RECURSOS ESPECÍFICOS</b>	<b>183,763,124.60</b>	<b>31,886,047.88</b>	<b>23,439,181.53</b>	<b>8,446,866.35</b>
<b>RECURSOS ESPECÍFICOS OPERATIVO</b>	<b>1,725,535.07</b>	<b>287,589.18</b>	<b>353,977.91</b>	<b>-66,388.73</b>
Gasto Administrativo Avancemos Gobierno-MEP 1127	358,225.08	74,949.09	74,949.09	
Gasto Administrativo Avancemos Gobierno-MEP 1220	1,367,309.99	212,640.09	279,028.82	-66,388.73
<b>RECURSOS ESPECÍFICOS INVERSIÓN SOCIAL</b>	<b>157,304,859.10</b>	<b>27,437,907.41</b>	<b>20,947,417.67</b>	<b>6,490,489.74</b>
<b>FODESAF</b>	<b>156,506,599.92</b>	<b>27,210,951.20</b>	<b>20,847,610.67</b>	<b>6,363,340.52</b>
FODESAF LEY TC	37,562,939.44	6,250,098.12	4,078,882.54	2,171,215.58
FODESAF LEY TK	493,194.91	82,199.15		82,199.15
FODESAF inciso H	2,054,978.80	342,496.47	317,075.00	25,421.47
FODESAF inciso K	2,054,978.80	342,496.47	60,377.00	282,119.47
RED DE CUIDO	32,879,660.72	5,479,943.45	5,291,823.14	188,120.32
FODESAF Avancemos	75,288,611.73	13,685,011.62	10,299,533.00	3,385,478.62
FODESAF Seguridad Alimentaria	6,172,235.53	1,028,705.92	799,920.00	228,785.92
<b>Gobierno Central Avancemos MEP</b>	<b>798,259.18</b>	<b>226,956.22</b>	<b>99,807.00</b>	<b>127,149.22</b>
Transferencia Avancemos Gobierno-MEP	698,259.18	126,956.22		126,956.22
Avancemos Gobierno-MEP-240 (paquetes escolares) 1220	100,000.00	100,000.00	99,807.00	193.00
<b>Empresas Comerciales</b>	<b>24,732,730.43</b>	<b>4,160,551.29</b>	<b>2,137,785.95</b>	<b>2,022,765.34</b>
PEC	24,732,730.43	4,160,551.29	2,137,785.95	2,022,765.34
<b>TOTAL</b>	<b>249,218,173.25</b>	<b>45,847,787.09</b>	<b>34,007,427.00</b>	<b>11,840,360.09</b>

Fuente: Sistemas Informáticos SAP/SABEN

Es importante tener presente que para la determinación del superávit y/o déficit real, el análisis debe ser realizado partiendo de los ingresos reales versus los egresos reales que reflejen los datos registrados en los sistemas informáticos institucionales, por lo tanto, la información contenida en la columna de "Presupuesto Institucional" se incorpora con el propósito de que el lector tenga la posibilidad de visualizar de forma integral la información atinente a los datos presupuestarios institucionales.

## 5. CUMPLIMIENTO Y CONTROL SALDO DE REGLA FISCAL

En la Gaceta N° 125 la Presidencia de la República y el Ministerio de Hacienda, publicó el Decreto N° 43589-H, mediante el cual se informa la metodología de cálculo de la regla fiscal y la modificación a los artículos 2º, 3º, 5º, 22º y 25º y deroga los artículos 4º y 11º del reglamento al Título IV de la Ley N° 9635 y que en lo de interés indica:



“ ...

Artículo 3º—**Periodo de referencia para aplicación de la regla fiscal.** Durante la fase de formulación del presupuesto ordinario del siguiente periodo, las entidades tomarán como base para la aplicación de la regla fiscal el presupuesto ordinario aprobado del año en curso.

De manera que durante la formulación presupuestaria se verificará el cumplimiento de la regla fiscal comparando los presupuestos ordinarios aprobados al inicio de los 2 periodos.

Mientras que, al finalizar el ejercicio económico, se verificará su cumplimiento comparando el presupuesto final o definitivo con respecto al presupuesto ordinario aprobado del periodo anterior.


...”

Basados en el decreto anterior, la Secretaría Técnica de la Autoridad Presupuestaria remite oficio MH-DM-OF-418-2025 mediante el que comunica a la institución el límite de gasto para el periodo 2026 y en concordancia a la metodología de cálculo sobre el presupuesto inicial del periodo anterior, el cual asciende a la suma de ¢59,502,026.89 miles en gastos corrientes y se determina que este es el límite total, ya que el gasto de capital por un mono de ¢5,710,762.43 no tiene límite en regla fiscal para este período, como se observa a continuación:

**Cuadro N° 15**  
**PRESUPUESTO ORDINARIO 2025 INSTITUCIONAL**  
**CLASIFICADOR ECONOMICO DEL GASTO**  
(En miles de colones)

CODIGO	PARTIDA - GRUPO SUBPARTIDA - SUBPARTIDA	MONTO	TASA DE CRECIMIENTO PARA EL 2026	CRECIMIENTO ABSOLUTO 2026	LÍMITE DE REGLA FISCAL 2026
<b>1</b>	<b>GASTOS CORRIENTES</b>	<b>56,234,785.84</b>	<b>5.81%</b>	<b>3,267,241.06</b>	<b>59,502,026.89</b>
<b>1.1</b>	<b>GASTOS DE CONSUMO</b>	<b>35,346,893.90</b>			<b>5,710,762.43</b>
<b>1.1.1</b>	<b>REMUNERACIONES</b>	<b>21,724,276.55</b>	<b>5.81%</b>	<b>3,267,241.06</b>	<b>65,212,789.32</b>
1.1.1.1	Sueldos y Salarios	17,460,726.64			
1.1.1.2	Contribuciones Sociales	4,263,549.91			
<b>1.1.2</b>	<b>ADQUISICIÓN DE BIENES Y SERVICIOS</b>	<b>13,622,617.35</b>			
<b>1.3</b>	<b>TRANSFERENCIAS CORRIENTES</b>	<b>20,887,891.94</b>			
1.3.1	Al Sector Público	750,000.00			
1.3.2	Al Sector Privado	20,137,891.94			
<b>2</b>	<b>GASTOS DE CAPITAL</b>	<b>5,710,762.43</b>			
<b>2.1</b>	<b>FORMACIÓN DE CAPITAL</b>	<b>2,882,046.67</b>			
2.1.1	Edificaciones	2,634,354.67			
2.1.4	Instalaciones	12,000.00			
2.1.5	Otras Obras	235,692.00			
<b>2.2</b>	<b>ADQUISICIÓN DE ACTIVOS</b>	<b>1,594,174.39</b>			
2.2.1	Maquinaria y equipo	1,312,774.39			
2.2.4	Intangibles	281,400.00			
<b>2.3</b>	<b>TRANSFERENCIAS DE CAPITAL</b>	<b>1,234,541.36</b>			
2.3.2	Al Sector Privado	1,234,541.36			
<b>TOTAL INSTITUCIONAL</b>		<b>61,945,548.26</b>			

En virtud de lo antes expuesto y desde la óptica de la ejecución presupuestaria al mes de febrero del 2026 se presenta cuadro con el seguimiento a la ejecución del gasto real en comparación del límite establecido al mes de febrero en dicha regla, el cual tiene un techo



presupuestario definido por el Ministerio de Hacienda.

**Cuadro N° 16**  
**Comportamiento del Gasto Real mensual y el saldo de límite de la regla fiscal**  
**(En miles de colones)**

CONTROL GASTO REAL	LÍMITE TOTAL DE GASTO 2024		SALDO CORRIENTE	SALDO CAPITAL
	65,212,789.32			
LÍMITE REGLA FISCAL	GASTO CORRIENTE	GASTO CAPITAL	SALDO CORRIENTE	SALDO CAPITAL
	59,502,026.89	5,710,762.43		
Gasto Real Enero	5,194,676.74		54,307,350.16	
Gasto Real Febrero	10,562,932.34	10,206.26	48,939,094.56	

Según oficio MH-DM-OF-418-2025, al gasto de Capital no se le aplica límite de gasto de Regla Fiscal para este período.

Como se logra visualizar en el cuadro anterior, la institución tiene un margen de gasto corriente al mes de febrero que asciende a la suma de ¢48,939,094.56 miles.

**Cuadro N° 17**  
**Control de Límite de Gasto Corriente y Gasto de Capital**  
**(En miles de colones)**


CONTROL PRESUPUESTO AJUSTADO	LÍMITE TOTAL DE GASTO 2024		SALDO GASTO CORRIENTE +-	SALDO CAPITAL +	SALDO REGLA FISCAL
	65,212,789.32				
LÍMITE REGLA FISCAL	LIMITE DE GASTO CORRIENTE	LIMITE DE GASTO CAPITAL	SALDO GASTO CORRIENTE +-	SALDO CAPITAL +	SALDO REGLA FISCAL
	59,502,026.89	5,710,762.43			
Presupuesto Ajustado Enero	54,622,968.65	7,251,684.95	4,879,058.25	-	4,879,058.25
Presupuesto Ajustado Febrero	54,622,968.65	7,251,684.95	4,879,058.25	-	4,879,058.25

Como se puede visualizar, desde la óptica presupuestaria teniendo como horizonte el presupuesto ajustado versus el límite de gasto comunicado, la institución puede crecer en gasto corriente para el 2026 en un monto de ¢4.879.058,25 miles.

No obstante, se dará el debido control y seguimiento según lo indicado en la Directriz IMAS-GG-1443-2022, con el fin de garantizar que el gasto corriente no sobrepase el límite de gasto comunicado por la Secretaría Técnica de la Autoridad Presupuestaria.

## 6. CONCLUSIONES


Del análisis del superávit se concluye que, el superávit real libre al finalizar el mes febrero del 2026 es por un monto de ¢3,393,493.74 miles y el superávit real específico por un monto de ¢8,446,866.35 miles, lo cual debe ser motivo de seguimiento permanente para quienes tienen la responsabilidad en la toma de decisiones y/o ejecución de los recursos, dado que en lo que resta del período, no solo se debe ejecutar este monto, sino también los recursos que están por ingresar.



## 7. RECOMENDACIONES

Con el fin de atender disposiciones emitidas por los órganos y entes externos que fiscalizan el quehacer institucional, y como parte de la responsabilidad propia del Departamento de Administración Financiera y la Unidad de Presupuesto en materia de asesoría, control, seguimiento, fiscalización y evaluación de la ejecución de los recursos presupuestarios, se emiten las siguientes recomendaciones las cuales tienen el propósito de que, tanto la Dirección Superior, como las Unidades Ejecutoras tomen las medidas correctivas para que logren ejecutar los recursos que le fueron asignados para la atención de las necesidades que determinaron durante el proceso de formulación y/o durante período de ejecución, lo cual permitirá a la institución cerrar el período presupuestario con un nivel de eficiencia satisfactoria a los intereses institucionales. Además, se debe valorar lo siguiente:

- 1) Los responsables de los programas y las unidades ejecutoras deben poner especial atención en el avance que presenta la ejecución presupuestaria a nivel institucional, ya que, del 100% de ingresos presupuestados a la fecha, se han percibido en términos absolutos ¢45,847,787.09 miles, que representa un 18.40% del total presupuestado. Según los registros que reflejan los sistemas informáticos, de este monto ingresado se ha ejecutado un 74.17% de los recursos, esta situación significa que la institución tiene para el mes de febrero una subejecución de un 25.83% de los ingresos reales versus los gastos reales para este periodo, en términos absolutos asciende a la suma de ¢11,840,360.09 miles. Con lo cual es necesario hacer los ajustes y modificaciones presupuestarias de forma oportuna de aquellas partidas que no serán ejecutadas total o parcialmente para el ejercicio económico del 2026.
- 2) Con respecto a la ejecución presupuestaria de la partida de servicios, se hace necesario acotar, que el monto presupuestado asciende a la suma de ¢15,094,088.34 miles para el año 2026, sin embargo, se ha ejecutado al mes de febrero la suma de ¢1,278,902.00 miles, lo cual equivale en términos relativos a una ejecución de solamente el 8.47% del monto total. Además, esta partida refleja compromisos por la suma de ¢4,800,441.43 miles, que representan un 31.80%, por lo que se debe prestar especial atención, con el fin de que dichos compromisos se conviertan en ejecución real. Aunado a este compromiso, se presenta un disponible real a la fecha que asciende a la suma de ¢9,014,744.91 miles, que representa el 59.72% del total de la partida.
- 3) Por otra parte, a la ejecución presupuestaria de la partida de materiales y suministros, se hace necesario indicar, que el monto presupuestado asciende a la suma de ¢15,934,815.38 miles para el año 2026, sin embargo, se ha ejecutado al mes de febrero la suma de ¢1,583,670.30 miles, lo cual en términos relativos es una ejecución de solamente el 9.94% del monto total. Además, refleja compromisos por la suma de ¢2,978,529.03 miles, que representa el 18.69% del monto total de la partida, por lo que se debe prestar especial atención, con el fin de que dichos compromisos se conviertan en ejecución real, aunado a este compromiso se presenta un disponible real a la fecha el cual asciende a la suma de ¢11,372,616.05 miles que representan un 71.37%.



- 4) Adicionalmente, la partida de bienes duraderos debe ser motivo de seguimiento, por cuanto de los ₡6,202,034.34 miles presupuestados, en esta subpartida no se presenta ejecución de recursos. Refleja compromisos por la suma de ₡732,792.03 miles, que representa el 11.82% del monto total de la partida, por lo que se debe prestar especial atención, con el fin de que dichos compromisos se conviertan en ejecución real, sumado a este compromiso se presenta un disponible real a la fecha el cual asciende a la suma de ₡ 5,469,242.30 miles que representa el 88.18 % del total de la partida.
  
- 5) En relación con los recursos que mantiene la Institución en las transferencias corrientes y de capital, se debe ejercer vigilancia a la subejecución que éstas presentan, ya que en transferencias corrientes de los ₡186,722,781.08 miles presupuestados, la ejecución alcanza un monto de ₡26,436,236.96 miles, que en términos relativos representa un 14.16% y en transferencias de capital, de los ₡1,141,869.55 miles presupuestados, a la fecha presenta una ejecución de ₡5,103.13 ejecución de recursos. Si se toma en consideración que la mayor parte de estos recursos pertenecen a la inversión social, por lo que el seguimiento y control de lo que efectivamente se va a ejecutar, permitiría de forma oportuna realizar los ajustes a partidas con mayor demanda de forma oportuna.

Si las anteriores recomendaciones son atendidas, se evitará que al final del período se tengan que hacer los procesos de cambios de partidas para la ejecución, sin disponer del tiempo necesario para poder realizarlos, conforme corresponde los pasos previos o necesarios para adjudicar la adquisición de un bien o servicio o la ejecución de los recursos de inversión social sin la certeza de que se están atendiendo integralmente todos los requerimientos exigibles.

# ANEXOS

# INGRESOS

DETALLE EJECUCIÓN PRESUPUESTARIA DE INGRESOS  
SEGÚN/CLASIFICACIÓN ECONÓMICA  
ACUMULADO AL 29/02/2026  
En miles de colones

POSICIÓN PRESUPUESTARIA	CONCEPTO DEL INGRESO	PRESUPUESTO DE INGRESOS INICIAL	PRESUPUESTO DE INGRESOS INSTITUCIONAL	INGRESOS PROYECTADOS ACUMULADOS AL MES DE FEBRERO	INGRESOS REALES ACUMULADOS AL MES DE FEBRERO	INGRESOS PROYECTADOS AL MES DE FEBRERO	INGRESOS REALES/ A FEBRERO	RECURSOS INGRESADOS DE MÁS O DE MENOS AL MES DE FEBRERO
1.0.0.0.00.00.0	INGRESOS CORRIENTES	244 027 961,69	244 027 961,69	41 342 303,69	41 074 497,29	20 511 774,61	20 382 266,32	202 953 464,41
1.1.0.0.00.00.0	Ingresos Tributarios	1 189 219,63	1 189 219,63	197 729,28	206 724,82	100 149,52	95 634,55	982 494,81
1.1.3.0.00.00.0	Impuesto sobre Bienes y Servicios	1 189 219,63	1 189 219,63	197 729,28	206 724,82	100 149,52	95 634,55	982 494,81
1.1.3.2.02.01.0.0	Imp. Especificos Servicios Hospedaje / Ley 9326	1 189 219,63	1 189 219,63	197 729,28	206 724,82	100 149,52	95 634,55	982 494,81
1.2.0.0.00.00.0	Contribuciones Sociales	55 744 051,49	55 744 051,49	8 911 543,94	9 138 922,17	4 518 210,53	4 645 252,13	46 605 129,32
1.2.1.9.00.00.0	Otras Contribuciones Sociales	55 744 051,49	55 744 051,49	8 911 543,94	9 138 922,17	4 518 210,53	4 645 252,13	46 605 129,32
1.2.1.9.01.06.0.0	Otras Contribuciones Sociales/Ley 6443	4 257 199,39	4 257 199,39	681 009,29	782 124,10	346 101,18	399 639,06	3 475 075,28
1.2.1.9.01.00.0.0	Cont.pat.nómi.Gobierno Central Ley 6443	380,69	380,69	29,05	45,41	14,76	15,03	335,28
1.2.1.9.02.00.0.0	Cont.Patronal S/nomina Órganos Desconcentrados Ley 6443	10 835,52	10 835,52	2 294,15	468,86	1 165,93	225,50	10 366,66
1.2.1.9.03.00.0.0	Cont. Patronal Instituciones Desc. no Empresa (Ley 6443)	1 206 136,91	1 206 136,91	71 719,86	129 499,32	36 449,32	62 961,05	1 076 637,59
1.2.1.9.04.00.0.0	Cont.pat.nómina Gobiernos Locales Ley 6443	3 801,70	3 801,70	718,35	982,01	365,08	419,10	2 819,69
1.2.1.9.05.00.0.0	Cont.pat.nómi.Emresas Públicas no Financieras Ley 6443	1 643 350,54	1 643 350,54	345 007,77	327 054,07	175 339,16	159 609,69	1 316 296,46
1.2.1.9.06.00.0.0	Cont.pat.sobrs nómina Instituciones Públicas Financieras Ley 6443	1 392 694,04	1 392 694,04	261 240,10	324 074,44	132 766,92	176 408,71	1 068 619,60
1.2.1.9.07.00.0.0	Nómina del Sector Privado/Ley 4760	51 486 852,10	51 486 852,10	8 230 534,65	8 356 798,07	4 172 109,36	4 245 613,07	43 130 054,04
1.3.0.0.00.00.0	Ingresos no Tributarios	28 796 340,77	28 796 340,77	4 615 958,55	4 111 778,36	2 134 878,59	1 882 843,68	24 684 562,41
1.3.1.0.00.00.0	Venta de Bienes y Servicios	23 698 518,17	23 698 518,17	4 309 964,35	3 706 503,86	1 976 591,65	1 633 741,25	19 992 014,31
1.3.1.1.00.00.0.0	Venta de bienes	23 697 637,43	23 697 637,43	4 309 886,43	3 706 503,86	1 976 546,33	1 633 741,25	19 991 133,57
1.3.1.1.04.00.0.0	Manufacturados (DEC)	23 697 637,43	23 697 637,43	4 309 886,43	3 706 503,86	1 976 546,33	1 633 741,25	19 991 133,57
1.3.1.2.00.00.0.0	Venta de Servicios	880,74	880,74	77,92	-	45,32	-	880,74
1.3.1.2.09.00.0.0	Otros Servicios	880,74	880,74	77,92	-	45,32	-	880,74
1.3.1.2.09.06.0.0	Servicios de publicación e impresión	880,74	880,74	77,92	-	45,32	-	880,74
1.3.2.0.00.00.0	Ingresos de la Propiedad	2 587 161,34	2 587 161,34	11,24	782,48	4,78	355,93	2 586 378,87
1.3.2.1.00.00.0.0	Trasposo de Dividendos (DEC)	2 580 395,05	2 580 395,05	-	-	-	-	2 580 395,05
1.3.2.3.02.07.0.0	Intereses y comisiones s/ préstamos sector privado	6 766,29	6 766,29	11,24	782,48	4,78	355,93	5 983,81
1.3.3.0.00.00.0	Multas, sanciones y remates	60 896,60	60 896,60	42,29	-	42,99	-	60 896,60
1.3.3.1.04.00.0.0	Sanciones administrativas	60 896,60	60 896,60	6,42	-	42,99	-	60 896,60
1.3.4.0.00.00.0	INTERESES MORATORIOS	261 773,77	261 773,77	44 475,15	39 952,83	23 430,43	19 363,42	221 820,94
1.3.4.1.00.00.0.0	Por atrasos en pago de impuestos	261 773,77	261 773,77	44 475,15	39 952,83	23 430,43	19 363,42	221 820,94
1.3.9.0.00.00.0	Otros Ingresos no Tributarios	2 187 990,89	2 187 990,89	261 465,51	364 539,19	134 808,75	229 383,08	1 823 451,69
1.3.9.1.00.00.0.0	Reintegros en efectivo (IMAS)	15 853,36	15 853,36	1 402,58	143 981,54	815,69	109 650,20	-128 128,18
1.3.9.1.00.00.0.0	Reintegros en efectivo (FODESAF)	59 476,92	59 476,92	4 847,65	17 745,14	3 463,94	9 653,96	41 731,78
1.3.9.1.00.00.0.0	Reintegros en efectivo FODESAF (Avancemos)	1 780,56	1 780,56	546,08	211	471,55	211	1 569,56
1.3.9.1.00.00.0.0	Reintegros en efectivo DEC	-	-	-	0	-	0	(0)
1.3.9.9.00.00.0.0	Ingresos varios no especificados	2 110 880,06	2 110 880,06	254 669,20	202 601,51	130 057,57	109 867,92	1 908 278,54
1.3.9.9.00.00.0.0	Otros ingresos IMAS	742 890,82	742 890,82	50 854,68	39 901,62	26 977,62	22 659,78	702 989,20
1.3.9.9.00.00.0.0	Otros ingresos x Servicios (DEC)	512 941,56	512 941,56	85 490,26	85 490,26	42 745,13	42 745,13	427 451,30
1.3.9.9.00.00.0.0	Otros ingresos x Servicios (SINIRUBE)	32 963,82	32 963,82	5 493,97	5 493,97	2 746,98	2 746,98	27 469,85
1.3.9.9.00.00.0.0	Otros ingresos FODESAF	137 400,82	137 400,82	-	4 676,03	-	1 787,11	132 724,79
1.3.9.9.00.00.0.0	Otros ingresos (FODESAF-Avancemos)	40 191,17	40 191,17	5 414,98	3 593,34	3 880,18	1 942,06	36 597,84
1.3.9.9.00.00.0.0	Otros ingresos TL	644 491,87	644 491,87	107 415,31	63 446,30	53 707,66	37 986,86	581 045,57
1.4.0.0.00.00.0	Transferencias Corrientes	158 298 349,79	158 298 349,79	27 617 071,92	27 617 071,93	13 758 535,96	13 758 535,96	130 681 277,86
1.4.1.0.00.00.0	Del Sector Público	158 298 349,79	158 298 349,79	27 617 071,92	27 617 071,93	13 758 535,96	13 758 535,96	130 681 277,86
1.4.1.1.00.00.0.0	FODESAF Avancemos	75 246 640,00	75 246 640,00	13 681 207,22	13 681 207,28	6 840 603,64	6 840 603,64	61 565 432,72
1.4.1.1.00.00.0.0	Gobierno Central (Avancemos MEP)	698 259,18	698 259,18	126 956,22	126 956,22	63 478,11	63 478,11	571 302,97
1.4.1.1.00.00.0.0	Gobierno Central (Gasto Administrativo Gobierno-MEP)	1 725 535,07	1 725 535,07	287 589,18	287 589,18	143 794,59	143 794,59	1 437 945,89
1.4.1.1.00.00.0.0	FODESAF Seguridad Alimentaria	6 172 235,53	6 172 235,53	1 028 705,92	1 028 705,92	514 352,96	514 352,96	5 143 529,61
1.4.1.2.00.00.0.0	Órganos Desconcentrados/FODESAF	41 476 019,30	41 476 019,30	6 912 669,88	6 912 669,88	3 456 334,94	3 456 334,94	34 563 349,41
1.4.1.2.00.00.0.0	Recursos de Ley FODESAF	37 366 061,71	37 366 061,71	6 227 676,95	6 227 676,95	3 113 838,48	3 113 838,48	31 138 384,76
1.4.1.2.00.00.0.0	Recursos inciso H	2 054 978,80	2 054 978,80	342 496,47	342 496,47	171 248,23	171 248,23	1 712 482,33
1.4.1.2.00.00.0.0	Prestación Alimentaria/Inciso K	2 054 978,80	2 054 978,80	342 496,47	342 496,47	171 248,23	171 248,23	1 712 482,33
1.4.1.2.00.00.0.0	Red Cuidó Ley 9220	32 879 660,72	32 879 660,72	5 479 943,45	5 479 943,45	2 739 971,73	2 739 971,73	27 399 717,27
2.0.0.0.00.00.0	INGRESOS DE CAPITAL	499 610,43	499 610,43	83 591,61	82 688,67	41 952,39	41 178,65	416 921,76
2.1.0.0.00.00.0	Venta de Activos	880,74	880,74	77,92	-	45,32	-	880,74
2.1.1.1.00.00.0.0	Venta de terrenos	880,74	880,74	77,92	-	45,32	-	880,74
2.3.0.0.00.00.0	Recuperación de Préstamos	5 534,78	5 534,78	1 314,54	489,52	807,50	79,07	5 045,26
2.3.2.0.00.00.0.0	Al sector privado	5 534,78	5 534,78	1 314,54	489,52	807,50	79,07	5 045,26
2.4.0.0.00.00.0	Transferencias de Capital	493 194,91	493 194,91	82 199,15	82 199,15	41 099,58	41 099,58	410 995,76
2.4.1.2.00.00.0.0	Transf de Capital de Org. Desconc. (FODESAF)	493 194,91	493 194,91	82 199,15	82 199,15	41 099,58	41 099,58	410 995,76
3.0.0.0.00.00.0	FINANCIAMIENTO	4 690 601,13	4 690 601,13	4 690 601,13	4 690 601,13	-	-	(0)
3.3.1.0.00.00.0	Superávit Recursos Propios IMAS	4 300 000,00	4 300 000,00	4 300 000,00	4 300 000,00	-	-	-
3.3.2.0.00.00.0	Superávit Recursos Específicos	390 601,13	390 601,13	390 601,13	390 601,13	-	-	(0)
	<b>TOTAL</b>	<b>249 218 173,25</b>	<b>249 218 173,25</b>	<b>46 116 496,43</b>	<b>45 847 787,09</b>	<b>20 553 727,00</b>	<b>20 423 444,96</b>	<b>203 370 386,16</b>

**RESUMEN INSTITUCIONAL  
DE EGRESOS**

**RESUMEN INSTITUCIONAL**  
**EJECUCIÓN SEGÚN CLASIFICADOR POR OBJETO DEL GASTO DEL SECTOR PUBLICO**  
**ACUMULADO AL 28 DE FEBRERO DE 2026**  
**(En miles de colones)**

CÓDIGO	PARTIDA	PRESUPUESTO 2026	AJUSTES/VARIACIONES		PRESUPUESTO INSTITUCIONAL	EGRESOS REALES	GASTO TOTAL	DISPONIBLE	DISPONIBLE PRESUPUESTARIO	
			AUMENTO	DISMINUCIÓN						
<b>0</b>	<b>REMUNERACIONES</b>	<b>24 122 584,57</b>	<b>3 000,00</b>	<b>-</b>	<b>3 000,00</b>	<b>24 122 584,57</b>	<b>4 703 514,61</b>	<b>4 703 714,40</b>	<b>19 418 870,17</b>	<b>19 418 870,17</b>
<b>0.01</b>	<b>REMUNERACIONES BÁSICAS</b>	<b>12 062 788,60</b>	<b>-</b>	<b>-</b>	<b>3 000,00</b>	<b>12 059 788,60</b>	<b>1 850 907,36</b>	<b>1 850 938,94</b>	<b>10 208 849,66</b>	<b>10 208 849,66</b>
0.01.01	Sueldos para cargos fijos	11 654 535,29	-	-	3 000,00	11 651 535,29	1 796 919,56	1 796 951,14	9 854 584,15	9 854 584,15
0.01.03	Servicios especiales	304 253,31	-	-	-	304 253,31	35 607,20	35 607,20	268 646,11	268 646,11
0.01.05	Suplencias	104 000,00	-	-	-	104 000,00	18 380,60	18 380,60	85 619,40	85 619,40
<b>0.02</b>	<b>REMUNERACIONES EVENTUALES</b>	<b>143 335,00</b>	<b>-</b>	<b>-</b>	<b>-</b>	<b>143 335,00</b>	<b>16 623,46</b>	<b>16 623,46</b>	<b>126 711,54</b>	<b>126 711,54</b>
0.02.01	Tiempo extraordinario	99 000,00	-	-	-	99 000,00	12 374,93	12 374,93	86 625,07	86 625,07
0.02.02	Recargo de funciones	10 000,00	-	-	-	10 000,00	1 275,91	1 275,91	8 724,09	8 724,09
0.02.03	Disponibilidad laboral	3 700,00	-	-	-	3 700,00	196,11	196,11	3 503,89	3 503,89
0.02.05	Dietas	30 635,00	-	-	-	30 635,00	2 776,51	2 776,51	27 858,49	27 858,49
<b>0.03</b>	<b>INCENTIVOS SALARIALES</b>	<b>7 158 512,12</b>	<b>3 000,00</b>	<b>-</b>	<b>-</b>	<b>7 161 512,12</b>	<b>1 897 463,22</b>	<b>1 897 631,42</b>	<b>5 263 880,70</b>	<b>5 263 880,70</b>
0.03.01	Retribución por años servidos	1 486 056,95	-	-	-	1 486 056,95	227 662,92	227 662,92	1 258 394,03	1 258 394,03
0.03.02	Restricción al ejercicio liberal de la profesión	2 185 157,62	-	-	-	2 185 157,62	325 047,51	325 047,51	1 860 110,11	1 860 110,11
0.03.03	Decimotercer mes	1 487 230,82	-	-	-	1 487 230,82	3 667,18	3 755,29	1 483 475,53	1 483 475,53
0.03.04	Salario escolar	1 235 718,44	3 000,00	-	-	1 238 718,44	1 213 477,94	1 213 558,03	25 160,40	25 160,40
0.03.99	Otros incentivos salariales	764 348,29	-	-	-	764 348,29	127 607,68	127 607,68	636 740,62	636 740,62
	<b>CONTRIBUCIONES PATRONALES DESARROLLO</b>									
<b>0.04</b>	<b>Y SEGURIDAD SOCIAL</b>	<b>2 007 761,61</b>	<b>-</b>	<b>-</b>	<b>-</b>	<b>2 007 761,61</b>	<b>416 813,10</b>	<b>416 813,10</b>	<b>1 590 948,51</b>	<b>1 590 948,51</b>
0.04.01	Al Seguro de Salud de la C.C.S.S.	1 650 826,21	-	-	-	1 650 826,21	342 716,05	342 716,05	1 308 110,17	1 308 110,17
0.04.03	Al Instituto Nacional de Aprendizaje	267 701,55	-	-	-	267 701,55	55 572,79	55 572,79	212 128,76	212 128,76
0.04.05	Al Banco Popular y de Desarrollo Comunal	89 233,85	-	-	-	89 233,85	18 524,27	18 524,27	70 709,58	70 709,58
	<b>A FONDOS DE PENSIONES/FONDOS</b>									
<b>0.05</b>	<b>CAPITALIZACIÓN</b>	<b>2 750 187,24</b>	<b>-</b>	<b>-</b>	<b>-</b>	<b>2 750 187,24</b>	<b>521 707,48</b>	<b>521 707,48</b>	<b>2 228 479,76</b>	<b>2 228 479,76</b>
0.05.01	Al Seguro de Pensiones de la C.C.S.S	995 849,76	-	-	-	995 849,76	207 059,78	207 059,78	788 789,98	788 789,98
	Patronal Régimen Obligatorio Pensiones									
0.05.02	Complementarias	535 403,10	-	-	-	535 403,10	111 181,46	111 181,46	424 221,64	424 221,64
0.05.03	Aporte Patronal al Fondo de Capitalización Laboral	267 701,55	-	-	-	267 701,55	55 590,74	55 590,74	212 110,81	212 110,81
0.05.05	A fondos administrados por entes privados	951 232,84	-	-	-	951 232,84	147 875,51	147 875,51	803 357,33	803 357,33
<b>1</b>	<b>SERVICIOS</b>	<b>15 094 088,34</b>	<b>247 878,80</b>	<b>-</b>	<b>247 878,80</b>	<b>15 094 088,34</b>	<b>1 278 902,00</b>	<b>6 079 343,43</b>	<b>9 014 744,91</b>	<b>9 014 744,91</b>
<b>1.01</b>	<b>ALQUILERES</b>	<b>2 226 390,11</b>	<b>27 600,00</b>	<b>-</b>	<b>27 600,00</b>	<b>2 226 390,11</b>	<b>309 543,34</b>	<b>1 681 324,73</b>	<b>545 065,38</b>	<b>545 065,38</b>
1.01.01	Alquiler de edificios, locales y terrenos	2 224 890,11	27 600,00	-	27 600,00	2 224 890,11	309 543,34	1 681 324,73	543 565,38	543 565,38
1.01.99	Otros alquileres	1 500,00	-	-	-	1 500,00	-	-	1 500,00	1 500,00
<b>1.02</b>	<b>SERVICIOS BÁSICOS</b>	<b>1 574 839,64</b>	<b>276,00</b>	<b>-</b>	<b>10 276,00</b>	<b>1 564 839,64</b>	<b>135 022,75</b>	<b>136 121,00</b>	<b>1 428 718,65</b>	<b>1 428 718,65</b>
1.02.01	Servicio de agua y alcantarillado	190 522,09	-	-	-	190 522,09	11 896,69	12 042,27	178 479,82	178 479,82
1.02.02	Servicio de energía eléctrica	427 987,78	-	-	-	427 987,78	29 280,46	29 592,98	398 394,79	398 394,79
1.02.03	Servicio de correo	4 035,00	-	-	-	4 035,00	-	237,31	3 797,69	3 797,69
1.02.04	Servicio de telecomunicaciones	930 014,77	276,00	-	10 276,00	920 014,77	91 451,78	91 845,56	828 169,21	828 169,21
1.02.99	Otros servicios básicos	22 280,00	-	-	-	22 280,00	2 393,82	2 402,87	19 877,13	19 877,13
<b>1.03</b>	<b>SERVICIOS COMERCIALES Y FINANCIEROS</b>	<b>2 458 841,60</b>	<b>1 950,00</b>	<b>-</b>	<b>1 490,00</b>	<b>2 459 301,60</b>	<b>220 764,75</b>	<b>796 334,33</b>	<b>1 662 967,27</b>	<b>1 662 967,27</b>
1.03.01	Información	36 450,39	-	-	-	36 450,39	651,22	651,22	35 799,17	35 799,17
1.03.02	Publicidad y propaganda	16 600,00	-	-	-	16 600,00	35,00	35,00	16 565,00	16 565,00
1.03.03	Impresión, encuadernación y otros	7 105,00	630,00	-	30,00	7 705,00	66,90	102,16	7 602,84	7 602,84
1.03.04	Transporte de bienes	240 806,00	460,00	-	600,00	240 666,00	27 105,02	69 867,41	170 798,59	170 798,59
1.03.05	Servicios aduaneros	377 000,00	-	-	-	377 000,00	50 050,93	339 937,86	37 062,14	37 062,14
	Comisiones y gastos servicios financieros y comerciales									
1.03.06		859 049,88	-	-	-	859 049,88	134 853,06	177 581,29	681 468,58	681 468,58
1.03.07	Servicios de transferencia electrónica de información	921 830,33	860,00	-	860,00	921 830,33	8 002,63	208 159,40	713 670,93	713 670,93
<b>1.04</b>	<b>SERVICIOS DE GESTIÓN Y APOYO</b>	<b>4 816 517,24</b>	<b>35 413,60</b>	<b>-</b>	<b>113,60</b>	<b>4 851 817,24</b>	<b>390 107,03</b>	<b>2 715 297,99</b>	<b>2 136 519,25</b>	<b>2 136 519,25</b>
1.04.01	Servicios médicos y de laboratorio	1 514,00	-	-	-	1 514,00	-	-	1 514,00	1 514,00
1.04.02	Servicios jurídicos	129 000,00	-	-	-	129 000,00	6 120,37	28 486,39	100 513,61	100 513,61
1.04.03	Servicios de ingeniería	862 695,98	25 000,00	-	-	887 695,98	-	252 085,30	635 610,68	635 610,68
1.04.04	Servicios en ciencias económicas y sociales	219 950,00	10 000,00	-	-	229 950,00	459,91	30 474,26	199 475,74	199 475,74
1.04.05	Servicios de desarrollo de sistemas informáticos	855 000,00	-	-	-	855 000,00	4 123,09	247 474,95	607 525,05	607 525,05
1.04.06	Servicios generales	2 670 389,67	60,00	-	60,00	2 670 389,67	376 882,66	2 146 062,22	524 327,45	524 327,45
1.04.99	Otros servicios de gestión y apoyo	77 967,59	353,60	-	53,60	78 267,59	2 521,00	10 714,88	67 552,71	67 552,71
<b>1.05</b>	<b>GASTOS DE VIAJE Y DE TRANSPORTE</b>	<b>475 665,02</b>	<b>2 600,00</b>	<b>-</b>	<b>2 600,00</b>	<b>475 665,02</b>	<b>34 713,53</b>	<b>47 159,44</b>	<b>428 505,58</b>	<b>428 505,58</b>
1.05.01	Transporte dentro del país	83 077,40	2 600,00	-	2 600,00	83 077,40	9 436,60	9 436,60	73 641,00	73 641,00
1.05.02	Viáticos dentro del país	392 587,62	-	-	-	392 587,62	28 761,73	37 723,04	354 864,58	354 864,58
	<b>SEGUROS, REASEGUROS Y OTRAS</b>									
<b>1.06</b>	<b>OBLIGACIONES</b>	<b>240 995,00</b>	<b>-</b>	<b>-</b>	<b>-</b>	<b>240 995,00</b>	<b>58 842,04</b>	<b>58 842,04</b>	<b>182 152,97</b>	<b>182 152,97</b>
1.06.01	Seguros	240 995,00	-	-	-	240 995,00	58 842,04	58 842,04	182 152,97	182 152,97
<b>1.07</b>	<b>CAPACITACIÓN Y PROTOCOLO</b>	<b>244 700,00</b>	<b>1 580,00</b>	<b>-</b>	<b>1 580,00</b>	<b>244 700,00</b>	<b>1 025,89</b>	<b>1 045,89</b>	<b>243 654,11</b>	<b>243 654,11</b>
1.07.01	Actividades de capacitación	238 000,00	-	-	-	238 000,00	815,45	815,45	237 184,55	237 184,55
1.07.02	Actividades protocolarias y sociales	6 700,00	1 580,00	-	1 580,00	6 700,00	210,44	230,44	6 469,56	6 469,56
<b>1.08</b>	<b>MANTENIMIENTO Y REPARACIÓN</b>	<b>2 332 789,73</b>	<b>178 459,20</b>	<b>-</b>	<b>204 219,20</b>	<b>2 307 029,73</b>	<b>40 934,79</b>	<b>555 120,13</b>	<b>1 751 909,60</b>	<b>1 751 909,60</b>

**RESUMEN INSTITUCIONAL**  
**EJECUCIÓN SEGÚN CLASIFICADOR POR OBJETO DEL GASTO DEL SECTOR PUBLICO**  
**ACUMULADO AL 28 DE FEBRERO DE 2026**  
**(En miles de colones)**

CÓDIGO	PARTIDA	PRESUPUESTO 2026	AJUSTES/VARIACIONES		PRESUPUESTO INSTITUCIONAL	EGRESOS REALES	GASTO TOTAL	DISPONIBLE	DISPONIBLE PRESUPUESTARIO	
			AUMENTO	DISMINUCIÓN						
1.08.01	De edificios y locales	1 241 547,30	144 000,00	-	150 760,00	1 234 787,30	7 197,60	292 504,01	942 283,29	942 283,29
1.08.04	De maquinaria y equipo de producción	14 352,11	-	-	-	14 352,11	783,29	3 837,51	10 514,61	10 514,61
1.08.05	De equipo de transporte	148 704,48	27 565,20	-	27 565,20	148 704,48	13 375,84	14 568,95	134 135,53	134 135,53
1.08.06	De equipo de comunicación	91 379,00	-	-	-	91 379,00	860,53	11 951,07	79 427,93	79 427,93
1.08.07	De equipo y mobiliario de oficina	86 421,84	-	-	-	86 421,84	4 965,37	38 299,39	48 122,45	48 122,45
1.08.08	De equipo de cómputo y sistemas de información	726 618,00	6 894,00	-	25 894,00	707 618,00	12 738,36	191 513,59	516 104,41	516 104,41
1.08.99	De otros equipos	23 767,00	-	-	-	23 767,00	1 013,80	2 445,60	21 321,40	21 321,40
<b>1.09</b>	<b>IMPUESTOS</b>	<b>101 550,00</b>	-	-	-	<b>101 550,00</b>	<b>2 157,63</b>	<b>2 307,63</b>	<b>99 242,37</b>	<b>99 242,37</b>
1.09.03	Impuestos de patentes	60 000,00	-	-	-	60 000,00	2 157,62	2 157,62	57 842,38	57 842,38
1.09.99	Otros impuestos	41 550,00	-	-	-	41 550,00	0,01	150,01	41 399,99	41 399,99
<b>1.99</b>	<b>SERVICIOS DIVERSOS</b>	<b>621 800,00</b>	-	-	-	<b>621 800,00</b>	<b>85 790,26</b>	<b>85 790,26</b>	<b>536 009,74</b>	<b>536 009,74</b>
1.99.02	Intereses moratorios y multas	95 800,00	-	-	-	95 800,00	-	-	95 800,00	95 800,00
1.99.05	Deducibles	12 000,00	-	-	-	12 000,00	300,00	300,00	11 700,00	11 700,00
1.99.99	Otros servicios no especificados	514 000,00	-	-	-	514 000,00	85 490,26	85 490,26	428 509,74	428 509,74
<b>2</b>	<b>MATERIALES Y SUMINISTROS</b>	<b>15 934 815,38</b>	<b>51 544,59</b>	-	<b>51 544,59</b>	<b>15 934 815,38</b>	<b>1 583 670,30</b>	<b>4 562 199,33</b>	<b>11 372 616,05</b>	<b>11 372 616,05</b>
<b>2.01</b>	<b>PRODUCTOS QUÍMICOS Y CONEXOS</b>	<b>277 023,50</b>	-	-	-	<b>277 023,50</b>	<b>19 834,01</b>	<b>32 180,13</b>	<b>244 843,37</b>	<b>244 843,37</b>
2.01.01	Combustibles y lubricantes	158 120,00	-	-	-	158 120,00	12 224,98	12 224,98	145 895,02	145 895,02
2.01.02	Productos farmacéuticos y medicinales	15 100,00	-	-	-	15 100,00	-	-	15 100,00	15 100,00
2.01.04	Tintas, pinturas y diluyentes	97 088,50	-	-	-	97 088,50	7 609,03	19 955,15	77 133,35	77 133,35
2.01.99	Otros productos químicos	6 715,00	-	-	-	6 715,00	-	-	6 715,00	6 715,00
<b>2.02</b>	<b>ALIMENTOS Y PRODUCTOS AGROPECUARIOS</b>	<b>5 720,00</b>	-	-	-	<b>5 720,00</b>	<b>133,96</b>	<b>133,96</b>	<b>5 586,04</b>	<b>5 586,04</b>
2.02.02	Productos agroforestales	170,00	-	-	-	170,00	-	-	170,00	170,00
2.02.03	Alimentos y bebidas	5 550,00	-	-	-	5 550,00	133,96	133,96	5 416,04	5 416,04
<b>2.03</b>	<b>MATERIALES Y PRODUCTOS DE USO EN LA CONSTRUCCIÓN Y MANTENIMIENTO</b>	<b>47 605,33</b>	-	-	-	<b>47 605,33</b>	<b>2 248,84</b>	<b>2 650,39</b>	<b>44 954,94</b>	<b>44 954,94</b>
2.03.01	Materiales y productos metálicos	4 682,00	-	-	-	4 682,00	384,99	384,99	4 297,01	4 297,01
2.03.02	Materiales y productos minerales y asfálticos	4 150,00	-	-	-	4 150,00	-	-	4 150,00	4 150,00
2.03.03	Madera y sus derivados	1 105,00	-	-	-	1 105,00	-	52,77	1 052,23	1 052,23
2.03.04	Materiales, productos eléctricos, telefónicos cómputo	27 113,33	-	-	-	27 113,33	1 717,29	1 947,24	25 166,09	25 166,09
2.03.05	Materiales y productos de vidrio	4 330,00	-	-	-	4 330,00	-	19,83	4 310,17	4 310,17
2.03.06	Materiales y productos de plástico	3 850,00	-	-	-	3 850,00	92,23	92,23	3 757,77	3 757,77
2.03.99	Otros materiales productos en la construcción	2 375,00	-	-	-	2 375,00	54,32	153,33	2 221,67	2 221,67
<b>2.04</b>	<b>HERRAMIENTAS, REPUESTOS Y ACCESORIOS</b>	<b>99 553,20</b>	<b>43,89</b>	-	<b>5 543,89</b>	<b>94 053,20</b>	<b>942,45</b>	<b>964,40</b>	<b>93 088,80</b>	<b>93 088,80</b>
2.04.01	Herramientas e instrumentos	6 062,08	-	-	-	6 062,08	16,17	16,17	6 045,91	6 045,91
2.04.02	Repuestos y accesorios	93 491,12	43,89	-	5 543,89	87 991,12	926,28	948,22	87 042,90	87 042,90
<b>2.05</b>	<b>COMERCIALIZACIÓN</b>	<b>15 045 000,00</b>	-	-	<b>44 000,00</b>	<b>15 001 000,00</b>	<b>1 521 446,92</b>	<b>4 459 017,58</b>	<b>10 541 982,42</b>	<b>10 541 982,42</b>
2.05.02	Productos terminados	15 045 000,00	-	-	44 000,00	15 001 000,00	1 521 446,92	4 459 017,58	10 541 982,42	10 541 982,42
<b>2.99</b>	<b>ÚTILES, MATERIALES Y SUMINISTROS DIVERSOS</b>	<b>459 913,35</b>	<b>51 500,70</b>	-	<b>2 000,70</b>	<b>509 413,35</b>	<b>39 064,12</b>	<b>67 252,87</b>	<b>442 160,48</b>	<b>442 160,48</b>
2.99.01	Útiles y materiales de oficina y cómputo	65 699,55	-	-	450,00	65 249,55	1 683,20	2 995,50	62 254,05	62 254,05
2.99.02	Útiles, materiales médico, hospitalario y investigación	12 400,00	-	-	-	12 400,00	1 207,60	8 869,02	3 530,98	3 530,98
2.99.03	Productos de papel, cartón e impresos	220 900,00	1 550,70	-	1 550,70	220 900,00	28 777,69	31 343,11	189 556,89	189 556,89
2.99.04	Textiles y vestuario	38 718,00	5 500,00	-	-	44 218,00	25,40	1 114,72	43 103,28	43 103,28
2.99.05	Útiles y materiales de limpieza	65 220,00	-	-	-	65 220,00	3 738,91	6 135,16	59 084,84	59 084,84
2.99.06	Útiles y materiales de resguardo y seguridad	4 370,00	-	-	-	4 370,00	-	-	4 370,00	4 370,00
2.99.07	Útiles y materiales de cocina y comedor	2 310,80	-	-	-	2 310,80	7,68	451,21	1 859,60	1 859,60
2.99.99	Otros útiles, materiales y suministros	50 295,00	44 450,00	-	-	94 745,00	3 623,65	16 344,15	78 400,85	78 400,85
<b>5</b>	<b>BIENES DURADEROS</b>	<b>6 202 034,34</b>	<b>115 188,10</b>	-	<b>115 188,10</b>	<b>6 202 034,34</b>	-	<b>732 792,03</b>	<b>5 469 242,30</b>	<b>5 469 242,30</b>
<b>5.01</b>	<b>MAQUINARIA, EQUIPO Y MOBILIARIO</b>	<b>1 711 562,55</b>	<b>115 188,10</b>	-	<b>115 188,10</b>	<b>1 711 562,55</b>	-	<b>285 268,04</b>	<b>1 426 294,51</b>	<b>1 426 294,51</b>
5.01.01	Maquinaria y equipo para la producción	510,00	-	-	-	510,00	-	-	510,00	510,00
5.01.02	Equipo de transporte	384 973,89	-	-	-	384 973,89	-	1 997,28	382 976,61	382 976,61
5.01.03	Equipo de comunicación	59 414,48	1 300,00	-	-	60 714,48	-	8 013,83	52 700,64	52 700,64
5.01.04	Equipo y mobiliario de oficina	477 887,96	25 000,00	-	1 300,00	501 587,96	-	114 396,90	387 191,06	387 191,06
5.01.05	Equipo y programas de cómputo	757 893,00	88 888,10	-	113 888,10	732 893,00	-	138 850,81	594 042,19	594 042,19
5.01.06	Equipo sanitario, de laboratorio e investigación	11 265,69	-	-	-	11 265,69	-	8 439,93	2 825,77	2 825,77
5.01.99	Maquinaria y equipo diverso	19 617,53	-	-	-	19 617,53	-	13 569,29	6 048,24	6 048,24
<b>5.02</b>	<b>CONSTRUCCIONES, ADICIONES Y MEJORAS</b>	<b>4 367 271,78</b>	-	-	-	<b>4 367 271,78</b>	-	<b>447 523,99</b>	<b>3 919 747,79</b>	<b>3 919 747,79</b>
5.02.01	Edificios	3 900 509,78	-	-	-	3 900 509,78	-	447 523,99	3 452 985,79	3 452 985,79
5.02.07	Instalaciones	12 000,00	-	-	-	12 000,00	-	-	12 000,00	12 000,00
5.02.99	Otras construcciones, adiciones y mejoras	454 762,00	-	-	-	454 762,00	-	-	454 762,00	454 762,00
<b>5.99</b>	<b>BIENES DURADEROS DIVERSOS</b>	<b>123 200,00</b>	-	-	-	<b>123 200,00</b>	-	-	<b>123 200,00</b>	<b>123 200,00</b>
5.99.03	Bienes intangibles	123 200,00	-	-	-	123 200,00	-	-	123 200,00	123 200,00
<b>6</b>	<b>TRANSFERENCIAS CORRIENTES</b>	<b>186 722 781,08</b>	<b>152 874 035,13</b>	-	<b>152 874 035,13</b>	<b>186 722 781,08</b>	<b>26 436 236,96</b>	<b>26 436 321,62</b>	<b>160 286 459,47</b>	<b>48 257 917,34</b>

**RESUMEN INSTITUCIONAL**  
**EJECUCIÓN SEGÚN CLASIFICADOR POR OBJETO DEL GASTO DEL SECTOR PUBLICO**  
**ACUMULADO AL 28 DE FEBRERO DE 2026**  
(En miles de colones)

CÓDIGO	PARTIDA	PRESUPUESTO 2026	AJUSTES/VARIACIONES		PRESUPUESTO INSTITUCIONAL	EGRESOS REALES	GASTO TOTAL	DISPONIBLE	DISPONIBLE PRESUPUESTARIO
			AUMENTO	DISMINUCIÓN					
<b>6.01</b>	<b>AL SECTOR PÚBLICO</b>	<b>3 975 493,82</b>	<b>4 000,00</b>	-	<b>3 979 493,82</b>	<b>353 974,74</b>	<b>353 974,74</b>	<b>3 625 519,08</b>	<b>3 625 519,08</b>
6.01.01	Al Gobierno Central	-	-	-	-	-	-	-	-
6.01.02	A Organos Desconcentrados	995 098,76	4 000,00	-	999 098,76	353 974,74	353 974,74	645 124,03	645 124,03
6.01.07	Dividendos	2 580 395,05	-	-	2 580 395,05	-	-	2 580 395,05	2 580 395,05
6.01.08	Fondos en fideicomiso para gasto corriente	400 000,00	-	-	400 000,00	-	-	400 000,00	400 000,00
<b>6.02</b>	<b>A PERSONAS</b>	<b>180 093 390,70</b>	<b>151 954 831,89</b>	<b>- 151 954 831,89</b>	<b>180 093 390,70</b>	<b>26 040 422,99</b>	<b>26 040 422,99</b>	<b>154 052 967,71</b>	<b>42 024 425,58</b>
6.02.01	Becas a funcionarios	5 000,00	-	-	5 000,00	-	-	5 000,00	5 000,00
6.02.02	Becas a terceras personas	5 000,00	-	-	5 000,00	-	-	5 000,00	5 000,00
6.02.99	Otras transferencias a personas	180 083 390,70	151 954 831,89	- 151 954 831,89	180 083 390,70	26 040 422,99	26 040 422,99	154 042 967,71	42 014 425,58
<b>6.03</b>	<b>PRESTACIONES</b>	<b>310 393,33</b>	-	-	<b>310 393,33</b>	<b>39 970,15</b>	<b>40 054,81</b>	<b>270 338,51</b>	<b>270 338,51</b>
6.03.01	Prestaciones legales	108 000,00	-	-	108 000,00	9 861,50	9 946,16	98 053,84	98 053,84
6.03.99	Otras prestaciones a terceras personas	202 393,33	-	-	202 393,33	30 108,65	30 108,65	172 284,67	172 284,67
<b>6.04</b>	<b>A ENTIDADES PRIVADAS SIN FINES DE LUCRO</b>	<b>915 203,24</b>	<b>915 203,24</b>	<b>- 915 203,24</b>	<b>915 203,24</b>	-	-	<b>915 203,24</b>	<b>915 203,24</b>
6.04.01	A asociaciones	838 001,87	838 001,87	- 838 001,87	838 001,87	-	-	838 001,87	838 001,87
6.04.02	A fundaciones	77 201,37	77 201,37	- 77 201,37	77 201,37	-	-	77 201,37	77 201,37
	<b>OTRAS TRANSFERENCIAS CTES SECTOR</b>								
<b>6.06</b>	<b>PRIVADO</b>	<b>1 428 300,00</b>	-	<b>- 4 000,00</b>	<b>1 424 300,00</b>	<b>1 869,08</b>	<b>1 869,08</b>	<b>1 422 430,92</b>	<b>1 422 430,92</b>
6.06.01	Indemnizaciones	1 418 300,00	-	- 4 000,00	1 414 300,00	-	-	1 414 300,00	1 414 300,00
6.06.02	Reintegros o devoluciones	10 000,00	-	-	10 000,00	1 869,08	1 869,08	8 130,92	8 130,92
<b>7</b>	<b>TRANSFERENCIAS DE CAPITAL</b>	<b>1 141 869,55</b>	<b>876 674,64</b>	<b>- 876 674,64</b>	<b>1 141 869,55</b>	<b>5 103,13</b>	<b>5 103,13</b>	<b>1 136 766,41</b>	<b>1 109 012,93</b>
<b>7.02</b>	<b>A PERSONAS</b>	<b>743 194,91</b>	<b>478 000,00</b>	<b>- 478 000,00</b>	<b>743 194,91</b>	<b>5 103,13</b>	<b>5 103,13</b>	<b>738 091,78</b>	<b>710 338,30</b>
7.02.01	A personas	743 194,91	478 000,00	- 478 000,00	743 194,91	5 103,13	5 103,13	738 091,78	710 338,30
<b>7.03</b>	<b>A ENTIDADES PRIVADAS SIN FINES DE LUCRO</b>	<b>398 674,64</b>	<b>398 674,64</b>	<b>- 398 674,64</b>	<b>398 674,64</b>	-	-	<b>398 674,64</b>	<b>398 674,64</b>
7.03.01	A asociaciones	398 674,64	398 674,64	- 398 674,64	398 674,64	-	-	398 674,64	398 674,64
	<b>TOTAL</b>	<b>249 218 173,25</b>	<b>154 168 321,25</b>	<b>- 154 168 321,25</b>	<b>249 218 173,25</b>	<b>34 007 427,00</b>	<b>42 519 473,95</b>	<b>206 698 699,31</b>	<b>94 642 403,70</b>

**PROGRAMA ACTIVIDADES  
CENTRALES, AUDITORIA Y  
AVANCEMOS**

**ACTIVIDADES CENTRALES - AUDITORIA INTERNA Y AVANCEMOS**  
**EJECUCIÓN SEGÚN CLASIFICADOR POR OBJETO DEL GASTO DEL SECTOR PUBLICO**  
**ACUMULADO AL 28 DE FEBRERO DE 2026**  
(En miles de colones)

CÓDIGO	PARTIDA	PRESUPUESTO 2026	AJUSTES/VARIACIONES		PRESUPUESTO INSTITUCIONAL	COMPROMISO CONTRACTUAL	EGRESOS REALES	GASTO TOTAL	DISPONIBLE
			AUMENTO	DISMINUCIÓN					
<b>0</b>	<b>REMUNERACIONES</b>	<b>5 373 784,23</b>	<b>3 000,00</b>	<b>- 3 000,00</b>	<b>5 373 784,23</b>	<b>-</b>	<b>1 060 523,94</b>	<b>1 060 523,94</b>	<b>4 313 260,29</b>
<b>0.01</b>	<b>REMUNERACIONES BÁSICAS</b>	<b>2 492 456,23</b>	<b>-</b>	<b>- 3 000,00</b>	<b>2 489 456,23</b>	<b>-</b>	<b>375 999,08</b>	<b>375 999,08</b>	<b>2 113 457,15</b>
0.01.01	Sueldos para cargos fijos	2 463 456,23	-	- 3 000,00	2 460 456,23	-	372 934,49	372 934,49	2 087 521,74
0.01.05	Suplencias	29 000,00	-	-	29 000,00	-	3 064,59	3 064,59	25 935,41
<b>0.02</b>	<b>REMUNERACIONES EVENTUALES</b>	<b>67 335,00</b>	<b>-</b>	<b>-</b>	<b>67 335,00</b>	<b>-</b>	<b>9 735,35</b>	<b>9 735,35</b>	<b>57 599,65</b>
0.02.01	Tiempo extraordinario	30 000,00	-	-	30 000,00	-	6 198,11	6 198,11	23 801,89
0.02.02	Recargo de funciones	3 000,00	-	-	3 000,00	-	564,62	564,62	2 435,38
0.02.03	Disponibilidad laboral	3 700,00	-	-	3 700,00	-	196,11	196,11	3 503,89
0.02.05	Dietas	30 635,00	-	-	30 635,00	-	2 776,51	2 776,51	27 858,49
<b>0.03</b>	<b>INCENTIVOS SALARIALES</b>	<b>1 758 767,87</b>	<b>3 000,00</b>	<b>-</b>	<b>1 761 767,87</b>	<b>-</b>	<b>459 517,88</b>	<b>459 517,88</b>	<b>1 302 249,99</b>
0.03.01	Retribución por años servidos	440 056,95	-	-	440 056,95	-	64 891,44	64 891,44	375 165,51
0.03.02	Restricción al ejercicio liberal de la profesión	573 515,05	-	-	573 515,05	-	83 579,27	83 579,27	489 935,78
0.03.03	Decimotercer mes	329 840,32	-	-	329 840,32	-	-	-	329 840,32
0.03.04	Salario escolar	304 355,56	3 000,00	-	307 355,56	-	295 110,66	295 110,66	12 244,90
0.03.99	Otros incentivos salariales	111 000,00	-	-	111 000,00	-	15 936,51	15 936,51	95 063,49
	<b>CONTRIBUC.PATRONALES DESARROLLO/SEGURIDAD SOCIAL</b>	<b>445 284,43</b>	<b>-</b>	<b>-</b>	<b>445 284,43</b>	<b>-</b>	<b>95 084,08</b>	<b>95 084,08</b>	<b>350 200,35</b>
0.04.01	Al Seguro de Salud de la C.C.S.S.	366 122,75	-	-	366 122,75	-	78 182,70	78 182,70	287 940,05
0.04.03	Al Instituto Nacional de Aprendizaje	59 371,26	-	-	59 371,26	-	12 676,04	12 676,04	46 695,22
0.04.05	Al Banco Popular y de Desarrollo Comunal	19 790,42	-	-	19 790,42	-	4 225,34	4 225,34	15 565,08
<b>0.05</b>	<b>CONTRIBUCIONES PATRONALES A FONDOS DE PENSIONES Y OTROS FONDOS DE CAPITALIZACIÓN</b>	<b>609 940,71</b>	<b>-</b>	<b>-</b>	<b>609 940,71</b>	<b>-</b>	<b>120 187,56</b>	<b>120 187,56</b>	<b>489 753,15</b>
0.05.01	Al Seguro de Pensiones de la C.C.S.S	220 861,08	-	-	220 861,08	-	47 196,88	47 196,88	173 664,19
	Aporte Patr.Régimen Obligatorio de Pensiones Complementarias	118 742,51	-	-	118 742,51	-	25 352,09	25 352,09	93 390,42
0.05.03	Aporte Patronal al Fondo de Capitalización Laboral	59 371,26	-	-	59 371,26	-	12 676,08	12 676,08	46 695,18
0.05.05	A fondos administrados por entes privados	210 965,87	-	-	210 965,87	-	34 962,50	34 962,50	176 003,37
<b>1</b>	<b>SERVICIOS</b>	<b>4 961 336,18</b>	<b>181 738,62</b>	<b>- 181 738,62</b>	<b>4 961 336,18</b>	<b>690 488,84</b>	<b>245 339,41</b>	<b>935 828,26</b>	<b>4 025 507,92</b>
<b>1.01</b>	<b>ALQUILERES</b>	<b>16 040,00</b>	<b>-</b>	<b>-</b>	<b>16 040,00</b>	<b>-</b>	<b>2 290,81</b>	<b>2 290,81</b>	<b>13 749,19</b>
1.01.01	Alquiler de edificios, locales y terrenos	15 840,00	-	-	15 840,00	-	2 290,81	2 290,81	13 549,19
<b>1.02</b>	<b>SERVICIOS BÁSICOS</b>	<b>403 510,00</b>	<b>-</b>	<b>- 10 000,00</b>	<b>393 510,00</b>	<b>237,31</b>	<b>36 669,57</b>	<b>36 906,88</b>	<b>356 603,12</b>
1.02.01	Servicio de agua y alcantarillado	36 000,00	-	-	36 000,00	-	1 877,80	1 877,80	34 122,20
1.02.02	Servicio de energía eléctrica	60 000,00	-	-	60 000,00	-	4 481,64	4 481,64	55 518,37
1.02.03	Servicio de correo	3 910,00	-	-	3 910,00	237,31	-	237,31	3 672,69
1.02.04	Servicio de telecomunicaciones	300 000,00	-	- 10 000,00	290 000,00	-	30 310,14	30 310,14	259 689,86
1.02.99	Otros servicios básicos	3 600,00	-	-	3 600,00	-	-	-	3 600,00
<b>1.03</b>	<b>SERVICIOS COMERCIALES Y FINANCIEROS</b>	<b>1 409 152,50</b>	<b>90,00</b>	<b>- 90,00</b>	<b>1 409 152,50</b>	<b>223 756,86</b>	<b>93 503,81</b>	<b>317 260,67</b>	<b>1 091 891,83</b>
1.03.01	Información	10 450,00	-	-	10 450,00	-	482,00	482,00	9 968,00
1.03.02	Publicidad y propaganda	400,00	-	-	400,00	-	-	-	400,00
1.03.03	Impresión, encuadernación y otros	2 610,00	30,00	- 30,00	2 610,00	35,26	11,30	46,56	2 563,44
1.03.04	Transporte de bienes	4 400,00	-	-	4 400,00	-	-	-	4 400,00
1.03.06	Comisiones y gastos por servicios financieros y comerciales	551 320,00	-	-	551 320,00	42 472,60	89 716,25	132 188,84	419 131,16
1.03.07	Servicios de transferencia electrónica de información	839 972,50	60,00	- 60,00	839 972,50	181 249,01	3 294,26	184 543,27	655 429,23
<b>1.04</b>	<b>SERVICIOS DE GESTIÓN Y APOYO</b>	<b>1 473 637,00</b>	<b>35 360,00</b>	<b>- 60,00</b>	<b>1 508 937,00</b>	<b>306 710,03</b>	<b>43 053,79</b>	<b>349 763,82</b>	<b>1 159 173,18</b>
1.04.02	Servicios jurídicos	128 400,00	-	-	128 400,00	22 366,02	6 052,00	28 418,02	99 981,98
1.04.03	Servicios de ingeniería	74 054,00	25 000,00	-	99 054,00	40 106,72	-	40 106,72	58 947,28
1.04.04	Servicios en ciencias económicas y sociales	91 500,00	10 000,00	-	101 500,00	17 192,50	459,91	17 652,41	83 847,59
1.04.05	Servicios de desarrollo de sistemas informáticos	813 000,00	-	-	813 000,00	221 674,67	487,30	222 161,97	590 838,03

**ACTIVIDADES CENTRALES - AUDITORIA INTERNA Y AVANCEMOS**  
**EJECUCIÓN SEGÚN CLASIFICADOR POR OBJETO DEL GASTO DEL SECTOR PUBLICO**  
**ACUMULADO AL 28 DE FEBRERO DE 2026**  
(En miles de colones)

CÓDIGO	PARTIDA	PRESUPUESTO 2026	AJUSTES/VARIACIONES		PRESUPUESTO INSTITUCIONAL	COMPROMISO CONTRACTUAL	EGRESOS REALES	GASTO TOTAL	DISPONIBLE
			AUMENTO	DISMINUCIÓN					
1.04.06	Servicios generales	317 711,00	60,00	- 60,00	317 711,00	3 762,90	35 371,20	39 134,10	278 576,90
1.04.99	Otros servicios de gestión y apoyo	48 972,00	300,00	-	49 272,00	1 607,23	683,37	2 290,60	46 981,40
<b>1.05</b>	<b>GASTOS DE VIAJE Y DE TRANSPORTE</b>	<b>99 945,00</b>	<b>1 400,00</b>	<b>- 1 400,00</b>	<b>99 945,00</b>	<b>1 090,28</b>	<b>4 190,63</b>	<b>5 280,91</b>	<b>94 664,09</b>
1.05.01	Transporte dentro del país	9 295,00	1 400,00	- 1 400,00	9 295,00	1 070,68	189,53	1 260,21	8 034,79
1.05.02	Viáticos dentro del país	90 650,00	-	-	90 650,00	19,60	4 001,10	4 020,70	86 629,30
<b>1.06</b>	<b>SEGUROS, REASEGUROS Y OTRAS OBLIGACIONES</b>	<b>220 495,00</b>	-	-	<b>220 495,00</b>	-	<b>51 186,90</b>	<b>51 186,90</b>	<b>169 308,10</b>
1.06.01	Seguros	220 495,00	-	-	220 495,00	-	51 186,90	51 186,90	169 308,10
<b>1.07</b>	<b>CAPACITACIÓN Y PROTOCOLO</b>	<b>216 500,00</b>	-	-	<b>216 500,00</b>	-	<b>623,44</b>	<b>623,44</b>	<b>215 876,56</b>
1.07.01	Actividades de capacitación	212 800,00	-	-	212 800,00	-	480,82	480,82	212 319,18
1.07.02	Actividades protocolarias y sociales	3 700,00	-	-	3 700,00	-	142,62	142,62	3 557,38
<b>1.08</b>	<b>MANTENIMIENTO Y REPARACIÓN</b>	<b>1 075 236,68</b>	<b>144 888,62</b>	<b>- 170 188,62</b>	<b>1 049 936,68</b>	<b>158 544,36</b>	<b>13 520,47</b>	<b>172 064,83</b>	<b>877 871,84</b>
1.08.01	De edificios y locales	306 060,00	144 000,00	- 144 300,00	305 760,00	-	2 175,25	2 175,25	303 584,75
1.08.04	De maquinaria y equipo de producción	4 957,24	-	-	4 957,24	2 061,56	513,29	2 574,86	2 382,38
1.08.05	De equipo de transporte	35 504,48	520,62	- 520,62	35 504,48	907,46	4 105,35	5 012,81	30 491,67
1.08.06	De equipo de comunicación	79 850,00	-	-	79 850,00	10 710,66	453,73	11 164,39	68 685,61
1.08.07	De equipo y mobiliario de oficina	26 859,96	-	-	26 859,96	22 979,78	738,27	23 718,05	3 141,91
1.08.08	De equipo cómputo y sistemas de información	617 200,00	368,00	- 25 368,00	592 200,00	121 884,90	4 906,28	126 791,18	465 408,82
1.08.99	De otros equipos	4 805,00	-	-	4 805,00	-	628,30	628,30	4 176,70
<b>1.09</b>	<b>IMPUESTOS</b>	<b>8 020,00</b>	-	-	<b>8 020,00</b>	<b>150,00</b>	<b>0,00</b>	<b>150,00</b>	<b>7 870,00</b>
1.09.99	Otros impuestos	8 020,00	-	-	8 020,00	150,00	0,00	150,00	7 870,00
<b>1.99</b>	<b>SERVICIOS DIVERSOS</b>	<b>38 800,00</b>	-	-	<b>38 800,00</b>	-	<b>300,00</b>	<b>300,00</b>	<b>38 500,00</b>
1.99.02	Intereses moratorios y multas	35 300,00	-	-	35 300,00	-	-	-	35 300,00
1.99.05	Deducibles	3 500,00	-	-	3 500,00	-	300,00	300,00	3 200,00
<b>2</b>	<b>MATERIALES Y SUMINISTROS</b>	<b>333 820,40</b>	<b>450,00</b>	<b>- 450,00</b>	<b>333 820,40</b>	<b>9 401,37</b>	<b>8 913,69</b>	<b>18 315,06</b>	<b>315 505,34</b>
<b>2.01</b>	<b>PRODUCTOS QUÍMICOS Y CONEXOS</b>	<b>108 268,50</b>	-	-	<b>108 268,50</b>	<b>35,50</b>	<b>2 791,61</b>	<b>2 827,10</b>	<b>105 441,40</b>
2.01.01	Combustibles y lubricantes	48 800,00	-	-	48 800,00	-	2 791,61	2 791,61	46 008,39
2.01.02	Productos farmacéuticos y medicinales	15 000,00	-	-	15 000,00	-	-	-	15 000,00
2.01.04	Tintas, pinturas y diluyentes	38 418,50	-	-	38 418,50	35,50	-	35,50	38 383,00
2.01.99	Otros productos químicos	6 050,00	-	-	6 050,00	-	-	-	6 050,00
<b>2.02</b>	<b>ALIMENTOS Y PRODUCTOS AGROPECUARIOS</b>	<b>2 720,00</b>	-	-	<b>2 720,00</b>	-	-	-	<b>2 720,00</b>
2.02.02	Productos agroforestales	170,00	-	-	170,00	-	-	-	170,00
2.02.03	Alimentos y bebidas	2 550,00	-	-	2 550,00	-	-	-	2 550,00
<b>2.03</b>	<b>MANTENI. MATERIALES Y PRODUCTOS USO CONSTRUCCIÓN Y</b>	<b>18 768,90</b>	-	-	<b>18 768,90</b>	<b>171,60</b>	<b>801,62</b>	<b>973,23</b>	<b>17 795,67</b>
2.03.01	Materiales y productos metálicos	2 192,00	-	-	2 192,00	-	343,75	343,75	1 848,25
2.03.02	Materiales y productos minerales y asfálticos	3 650,00	-	-	3 650,00	-	-	-	3 650,00
2.03.03	Madera y sus derivados	530,00	-	-	530,00	52,77	-	52,77	477,23
2.03.04	Materiales y productos eléctricos, telefónicos y de cómputo	6 566,90	-	-	6 566,90	-	400,91	400,91	6 165,99
2.03.05	Materiales y productos de vidrio	2 930,00	-	-	2 930,00	19,83	-	19,83	2 910,17
2.03.06	Materiales y productos de plástico	1 450,00	-	-	1 450,00	-	41,49	41,49	1 408,51
2.03.99	Otros materiales y productos de uso en la construcción	1 450,00	-	-	1 450,00	99,00	15,47	114,48	1 335,52
<b>2.04</b>	<b>HERRAMIENTAS, REPUESTOS Y ACCESORIOS</b>	<b>53 610,00</b>	-	-	<b>53 610,00</b>	-	<b>459,57</b>	<b>459,57</b>	<b>53 150,43</b>
2.04.01	Herramientas e instrumentos	4 550,08	-	-	4 550,08	-	16,17	16,17	4 533,91
2.04.02	Repuestos y accesorios	49 059,92	-	-	49 059,92	-	443,40	443,40	48 616,52
<b>2.99</b>	<b>ÚTILES, MATERIALES Y SUMINISTROS DIVERSOS</b>	<b>150 453,00</b>	<b>450,00</b>	<b>- 450,00</b>	<b>150 453,00</b>	<b>9 194,27</b>	<b>4 860,89</b>	<b>14 055,16</b>	<b>136 397,84</b>
2.99.01	Útiles y materiales de oficina y cómputo	19 690,00	-	- 450,00	19 240,00	-	288,97	288,97	18 951,03
2.99.02	Útiles y materiales médico, hospitalario y de investigación	12 300,00	-	-	12 300,00	7 661,42	1 207,60	8 869,02	3 430,98
2.99.03	Productos de papel, cartón e impresos	65 000,00	-	-	65 000,00	-	2 578,80	2 578,80	62 421,20
2.99.04	Textiles y vestuario	19 310,00	-	-	19 310,00	1 089,32	25,40	1 114,72	18 195,28

**ACTIVIDADES CENTRALES - AUDITORIA INTERNA Y AVANCEMOS  
EJECUCIÓN SEGÚN CLASIFICADOR POR OBJETO DEL GASTO DEL SECTOR PUBLICO  
ACUMULADO AL 28 DE FEBRERO DE 2026**

(En miles de colones)

CÓDIGO	PARTIDA	PRESUPUESTO 2026	AJUSTES/VARIACIONES		PRESUPUESTO INSTITUCIONAL	COMPROMISO CONTRACTUAL	EGRESOS REALES	GASTO TOTAL	DISPONIBLE
			AUMENTO	DISMINUCIÓN					
2.99.05	Útiles y materiales de limpieza	25 550,00	-	-	25 550,00	-	760,12	760,12	24 789,88
2.99.06	Útiles y materiales de resguardo y seguridad	3 100,00	-	-	3 100,00	-	-	-	3 100,00
2.99.07	Útiles y materiales de cocina y comedor	603,00	-	-	603,00	443,53	-	443,53	159,48
2.99.99	Otros útiles, materiales y suministros	4 900,00	450,00	-	5 350,00	-	-	-	5 350,00
<b>5</b>	<b>BIENES DURADEROS</b>	<b>912 492,51</b>	<b>-</b>	<b>-</b>	<b>912 492,51</b>	<b>62 183,16</b>	<b>-</b>	<b>62 183,16</b>	<b>850 309,35</b>
<b>5.01</b>	<b>MAQUINARIA, EQUIPO Y MOBILIARIO</b>	<b>395 730,51</b>	<b>-</b>	<b>-</b>	<b>395 730,51</b>	<b>62 183,16</b>	<b>-</b>	<b>62 183,16</b>	<b>333 547,35</b>
5.01.02	Equipo de transporte	49 908,00	-	-	49 908,00	-	-	-	49 908,00
5.01.03	Equipo de comunicación	26 720,00	-	-	26 720,00	4 934,78	-	4 934,78	21 785,22
5.01.04	Equipo y mobiliario de oficina	126 099,51	-	-	126 099,51	246,52	-	246,52	125 852,99
5.01.05	Equipo y programas de cómputo	190 730,00	-	-	190 730,00	56 904,85	-	56 904,85	133 825,15
5.01.06	Equipo sanitario, de laboratorio e investigación	608,00	-	-	608,00	-	-	-	608,00
5.01.99	Útiles y materiales médico, hospitalario y de investigación	1 665,00	-	-	1 665,00	97,00	-	97,00	1 568,00
<b>5.02</b>	<b>CONSTRUCCIONES, ADICIONES Y MEJORAS</b>	<b>466 762,00</b>	<b>-</b>	<b>-</b>	<b>466 762,00</b>	<b>-</b>	<b>-</b>	<b>-</b>	<b>466 762,00</b>
5.02.07	Instalaciones	12 000,00	-	-	12 000,00	-	-	-	12 000,00
5.02.99	Otras construcciones, adiciones y mejoras	454 762,00	-	-	454 762,00	-	-	-	454 762,00
<b>5.99</b>	<b>BIENES DURADEROS DIVERSOS</b>	<b>50 000,00</b>	<b>-</b>	<b>-</b>	<b>50 000,00</b>	<b>-</b>	<b>-</b>	<b>-</b>	<b>50 000,00</b>
5.99.03	Bienes intangibles	50 000,00	-	-	50 000,00	-	-	-	50 000,00
<b>6</b>	<b>TRANSFERENCIAS CORRIENTES</b>	<b>918 800,00</b>	<b>4 000,00</b>	<b>- 4 000,00</b>	<b>918 800,00</b>	<b>-</b>	<b>360 107,89</b>	<b>360 107,89</b>	<b>558 692,11</b>
<b>6.01</b>	<b>AL SECTOR PÚBLICO</b>	<b>350 000,00</b>	<b>4 000,00</b>	<b>-</b>	<b>354 000,00</b>	<b>-</b>	<b>353 974,74</b>	<b>353 974,74</b>	<b>25,26</b>
6.01.02	A Organos Desconcentrados	350 000,00	4 000,00	-	354 000,00	-	353 974,74	353 974,74	25,26
<b>6.02</b>	<b>A PERSONAS</b>	<b>10 000,00</b>	<b>-</b>	<b>-</b>	<b>10 000,00</b>	<b>-</b>	<b>-</b>	<b>-</b>	<b>10 000,00</b>
6.02.01	Becas a funcionarios	5 000,00	-	-	5 000,00	-	-	-	5 000,00
6.02.02	Becas a terceras personas	5 000,00	-	-	5 000,00	-	-	-	5 000,00
<b>6.03</b>	<b>PRESTACIONES</b>	<b>91 000,00</b>	<b>-</b>	<b>-</b>	<b>91 000,00</b>	<b>-</b>	<b>5 978,10</b>	<b>5 978,10</b>	<b>85 021,90</b>
6.03.01	Prestaciones legales	28 000,00	-	-	28 000,00	-	-	-	28 000,00
6.03.99	Otras prestaciones a terceras personas	63 000,00	-	-	63 000,00	-	5 978,10	5 978,10	57 021,90
	<b>OTRAS TRANSFERENCIAS CORRIENTES AL SECTOR</b>								
<b>6.06</b>	<b>PRIVADO</b>	<b>467 800,00</b>	<b>-</b>	<b>4 000,00</b>	<b>463 800,00</b>	<b>-</b>	<b>155,05</b>	<b>155,05</b>	<b>463 644,95</b>
6.06.01	Indemnizaciones	460 800,00	-	4 000,00	456 800,00	-	-	-	456 800,00
6.06.02	Reintegros o devoluciones	7 000,00	-	-	7 000,00	-	155,05	155,05	6 844,95
	<b>TOTAL</b>	<b>12 500 233,32</b>	<b>189 188,62</b>	<b>- 189 188,62</b>	<b>12 500 233,32</b>	<b>762 073,37</b>	<b>1 674 884,94</b>	<b>2 436 958,31</b>	<b>10 063 275,01</b>

**PROGRAMA ACTIVIDADES  
CENTRALES, AUDITORIA**

**ACTIVIDADES CENTRALES Y AUDITORIA INTERNA**  
**EJECUCIÓN SEGÚN CLASIFICADOR POR OBJETO DEL GASTO DEL SECTOR PUBLICO**  
**ACUMULADO AL 28 DE FEBRERO DE 2026**  
(En miles de colones)

CÓDIGO	PARTIDA	PRESUPUESTO 2026	AJUSTES/VARIACIONES		PRESUPUESTO INSTITUCIONAL	COMPROMISO CONTRACTUAL	EGRESOS REALES	GASTO TOTAL	DISPONIBLE
			AUMENTO	DISMINUCIÓN					
<b>0</b>	<b>REMUNERACIONES</b>	<b>5 024 659,16</b>	-	-	<b>5 024 659,16</b>	-	<b>985 667,35</b>	<b>985 667,35</b>	<b>4 038 991,81</b>
<b>0.01</b>	<b>REMUNERACIONES BÁSICAS</b>	<b>2 304 291,09</b>	-	-	<b>2 304 291,09</b>	-	<b>344 981,54</b>	<b>344 981,54</b>	<b>1 959 309,55</b>
0.01.01	Sueldos para cargos fijos	2 279 291,09	-	-	2 279 291,09	-	341 916,95	341 916,95	1 937 374,13
0.01.05	Suplencias	25 000,00	-	-	25 000,00	-	3 064,59	3 064,59	21 935,41
<b>0.02</b>	<b>REMUNERACIONES EVENTUALES</b>	<b>64 335,00</b>	-	-	<b>64 335,00</b>	-	<b>8 870,68</b>	<b>8 870,68</b>	<b>55 464,32</b>
0.02.01	Tiempo extraordinario	27 000,00	-	-	27 000,00	-	5 333,45	5 333,45	21 666,55
0.02.02	Recargo de funciones	3 000,00	-	-	3 000,00	-	564,62	564,62	2 435,38
0.02.03	Disponibilidad laboral	3 700,00	-	-	3 700,00	-	196,11	196,11	3 503,89
0.02.05	Dietas	30 635,00	-	-	30 635,00	-	2 776,51	2 776,51	27 858,49
<b>0.03</b>	<b>INCENTIVOS SALARIALES</b>	<b>1 669 757,08</b>	-	-	<b>1 669 757,08</b>	-	<b>431 438,14</b>	<b>431 438,14</b>	<b>1 238 318,94</b>
0.03.01	Retribución por años servidos	426 000,00	-	-	426 000,00	-	62 565,32	62 565,32	363 434,68
0.03.02	Restricción al ejercicio liberal de la profesión	544 000,00	-	-	544 000,00	-	78 660,10	78 660,10	465 339,90
0.03.03	Decimotercer mes	308 288,32	-	-	308 288,32	-	-	-	308 288,32
0.03.04	Salario escolar	284 468,76	-	-	284 468,76	-	274 807,35	274 807,35	9 661,40
0.03.99	Otros incentivos salariales	107 000,00	-	-	107 000,00	-	15 405,36	15 405,36	91 594,64
<b>0.04</b>	<b>CONTRIBUC.PATRONALES DESARROLLO/SEGURIDAD SOCIAL</b>	<b>416 189,23</b>	-	-	<b>416 189,23</b>	-	<b>88 338,36</b>	<b>88 338,36</b>	<b>327 850,87</b>
0.04.01	Al Seguro de Salud de la C.C.S.S.	342 200,04	-	-	342 200,04	-	72 636,22	72 636,22	269 563,82
0.04.03	Al Instituto Nacional de Aprendizaje	55 491,90	-	-	55 491,90	-	11 776,61	11 776,61	43 715,29
0.04.05	Al Banco Popular y de Desarrollo Comunal	18 497,30	-	-	18 497,30	-	3 925,53	3 925,53	14 571,77
	<b>CONTRIBUCIONES PATRONALES A FONDOS DE PENSIONES Y</b>								
<b>0.05</b>	<b>OTROS FONDOS DE CAPITALIZACIÓN</b>	<b>570 086,76</b>	-	-	<b>570 086,76</b>	-	<b>112 038,63</b>	<b>112 038,63</b>	<b>458 048,13</b>
0.05.01	Al Seguro de Pensiones de la C.C.S.S	206 429,86	-	-	206 429,86	-	43 851,01	43 851,01	162 578,85
0.05.02	Aporte Patr.Régimen Obligatorio de Pensiones Complementarias	110 983,79	-	-	110 983,79	-	23 553,24	23 553,24	87 430,56
0.05.03	Aporte Patronal al Fondo de Capitalización Laboral	55 491,90	-	-	55 491,90	-	11 776,65	11 776,65	43 715,25
0.05.05	A fondos administrados por entes privados	197 181,21	-	-	197 181,21	-	32 857,74	32 857,74	164 323,47
<b>1</b>	<b>SERVICIOS</b>	<b>4 961 036,18</b>	<b>181 738,62</b>	<b>- 181 738,62</b>	<b>4 961 036,18</b>	<b>690 488,84</b>	<b>245 339,41</b>	<b>935 828,26</b>	<b>4 025 207,92</b>
<b>1.01</b>	<b>ALQUILERES</b>	<b>16 040,00</b>	-	-	<b>16 040,00</b>	-	<b>2 290,81</b>	<b>2 290,81</b>	<b>13 749,19</b>
1.01.01	Alquiler de edificios, locales y terrenos	15 840,00	-	-	15 840,00	-	2 290,81	2 290,81	13 549,19
<b>1.02</b>	<b>SERVICIOS BÁSICOS</b>	<b>403 510,00</b>	-	<b>10 000,00</b>	<b>393 510,00</b>	<b>237,31</b>	<b>36 669,57</b>	<b>36 906,88</b>	<b>356 603,12</b>
1.02.01	Servicio de agua y alcantarillado	36 000,00	-	-	36 000,00	-	1 877,80	1 877,80	34 122,20
1.02.02	Servicio de energía eléctrica	60 000,00	-	-	60 000,00	-	4 481,64	4 481,64	55 518,37
1.02.03	Servicio de correo	3 910,00	-	-	3 910,00	237,31	-	237,31	3 672,69
1.02.04	Servicio de telecomunicaciones	300 000,00	-	10 000,00	290 000,00	-	30 310,14	30 310,14	259 689,86
1.02.99	Otros servicios básicos	3 600,00	-	-	3 600,00	-	-	-	3 600,00
<b>1.03</b>	<b>SERVICIOS COMERCIALES Y FINANCIEROS</b>	<b>1 409 152,50</b>	<b>90,00</b>	<b>- 90,00</b>	<b>1 409 152,50</b>	<b>223 756,86</b>	<b>93 503,81</b>	<b>317 260,67</b>	<b>1 091 891,83</b>
1.03.01	Información	10 450,00	-	-	10 450,00	-	482,00	482,00	9 968,00
1.03.02	Publicidad y propaganda	400,00	-	-	400,00	-	-	-	400,00
1.03.03	Impresión, encuadernación y otros	2 610,00	30,00	- 30,00	2 610,00	35,26	11,30	46,56	2 563,44
1.03.04	Transporte de bienes	4 400,00	-	-	4 400,00	-	-	-	4 400,00
1.03.06	Comisiones y gastos por servicios financieros y comerciales	551 320,00	-	-	551 320,00	42 472,60	89 716,25	132 188,84	419 131,16
1.03.07	Servicios de transferencia electrónica de información	839 972,50	60,00	- 60,00	839 972,50	181 249,01	3 294,26	184 543,27	655 429,23
<b>1.04</b>	<b>SERVICIOS DE GESTIÓN Y APOYO</b>	<b>1 473 637,00</b>	<b>35 360,00</b>	<b>- 60,00</b>	<b>1 508 937,00</b>	<b>306 710,03</b>	<b>43 053,79</b>	<b>349 763,82</b>	<b>1 159 173,18</b>
1.04.02	Servicios jurídicos	128 400,00	-	-	128 400,00	22 366,02	6 052,00	28 418,02	99 981,98
1.04.03	Servicios de ingeniería	74 054,00	25 000,00	-	99 054,00	40 106,72	-	40 106,72	58 947,28
1.04.04	Servicios en ciencias económicas y sociales	91 500,00	10 000,00	-	101 500,00	17 192,50	459,91	17 652,41	83 847,59
1.04.05	Servicios de desarrollo de sistemas informáticos	813 000,00	-	-	813 000,00	221 674,67	487,30	222 161,97	590 838,03
1.04.06	Servicios generales	317 711,00	60,00	- 60,00	317 711,00	3 762,90	35 371,20	39 134,10	278 576,90
1.04.99	Otros servicios de gestión y apoyo	48 972,00	300,00	-	49 272,00	1 607,23	683,37	2 290,60	46 981,40
<b>1.05</b>	<b>GASTOS DE VIAJE Y DE TRANSPORTE</b>	<b>99 945,00</b>	<b>1 400,00</b>	<b>- 1 400,00</b>	<b>99 945,00</b>	<b>1 090,28</b>	<b>4 190,63</b>	<b>5 280,91</b>	<b>94 664,09</b>
1.05.01	Transporte dentro del país	9 295,00	1 400,00	- 1 400,00	9 295,00	1 070,68	189,53	1 260,21	8 034,79
1.05.02	Viáticos dentro del país	90 650,00	-	-	90 650,00	19,60	4 001,10	4 020,70	86 629,30
<b>1.06</b>	<b>SEGUROS, REASEGUROS Y OTRAS OBLIGACIONES</b>	<b>220 495,00</b>	-	-	<b>220 495,00</b>	-	<b>51 186,90</b>	<b>51 186,90</b>	<b>169 308,10</b>
1.06.01	Seguros	220 495,00	-	-	220 495,00	-	51 186,90	51 186,90	169 308,10
<b>1.07</b>	<b>CAPACITACIÓN Y PROTOCOLO</b>	<b>216 500,00</b>	-	-	<b>216 500,00</b>	-	<b>623,44</b>	<b>623,44</b>	<b>215 876,56</b>
1.07.01	Actividades de capacitación	212 800,00	-	-	212 800,00	-	480,82	480,82	212 319,18
1.07.02	Actividades protocolarias y sociales	3 700,00	-	-	3 700,00	-	142,62	142,62	3 557,38
<b>1.08</b>	<b>MANTENIMIENTO Y REPARACIÓN</b>	<b>1 075 236,68</b>	<b>144 888,62</b>	<b>- 170 188,62</b>	<b>1 049 936,68</b>	<b>158 544,36</b>	<b>13 520,47</b>	<b>172 064,83</b>	<b>877 871,84</b>
1.08.01	De edificios y locales	306 060,00	144 000,00	- 144 300,00	305 760,00	-	2 175,25	2 175,25	303 584,75
1.08.04	De maquinaria y equipo de producción	4 957,24	-	-	4 957,24	2 061,56	513,29	2 574,86	2 382,38
1.08.05	De equipo de transporte	35 504,48	520,62	- 520,62	35 504,48	907,46	4 105,35	5 012,81	30 491,67
1.08.06	De equipo de comunicación	79 850,00	-	-	79 850,00	10 710,66	453,73	11 164,39	68 685,61
1.08.07	De equipo y mobiliario de oficina	26 859,96	-	-	26 859,96	22 979,78	738,27	23 718,05	3 141,91
1.08.08	De equipo cómputo y sistemas de información	617 200,00	368,00	- 25 368,00	592 200,00	121 884,90	4 906,28	126 791,18	465 408,82
1.08.99	De otros equipos	4 805,00	-	-	4 805,00	-	628,30	628,30	4 176,70
<b>1.09</b>	<b>IMPUESTOS</b>	<b>8 020,00</b>	-	-	<b>8 020,00</b>	<b>150,00</b>	<b>0,00</b>	<b>150,00</b>	<b>7 870,00</b>
1.09.99	Otros impuestos	8 020,00	-	-	8 020,00	150,00	0,00	150,00	7 870,00
<b>1.99</b>	<b>SERVICIOS DIVERSOS</b>	<b>38 500,00</b>	-	-	<b>38 500,00</b>	-	<b>300,00</b>	<b>300,00</b>	<b>38 200,00</b>
1.99.02	Intereses moratorios y multas	35 000,00	-	-	35 000,00	-	-	-	35 000,00

**ACTIVIDADES CENTRALES Y AUDITORIA INTERNA**  
**EJECUCIÓN SEGÚN CLASIFICADOR POR OBJETO DEL GASTO DEL SECTOR PÚBLICO**  
**ACUMULADO AL 28 DE FEBRERO DE 2026**  
(En miles de colones)

CÓDIGO	PARTIDA	PRESUPUESTO 2026	AJUSTES/VARIACIONES		PRESUPUESTO INSTITUCIONAL	COMPROMISO CONTRACTUAL	EGRESOS REALES	GASTO TOTAL	DISPONIBLE
			AUMENTO	DISMINUCIÓN					
1.99.05	Deducibles	3 500,00	-	-	3 500,00	-	300,00	300,00	3 200,00
<b>2</b>	<b>MATERIALES Y SUMINISTROS</b>	<b>333 820,40</b>	<b>450,00</b>	<b>450,00</b>	<b>333 820,40</b>	<b>9 401,37</b>	<b>8 913,69</b>	<b>18 315,06</b>	<b>315 505,34</b>
<b>2.01</b>	<b>PRODUCTOS QUÍMICOS Y CONEXOS</b>	<b>108 268,50</b>	-	-	<b>108 268,50</b>	<b>35,50</b>	<b>2 791,61</b>	<b>2 827,10</b>	<b>105 441,40</b>
2.01.01	Combustibles y lubricantes	48 800,00	-	-	48 800,00	-	2 791,61	2 791,61	46 008,39
2.01.02	Productos farmacéuticos y medicinales	15 000,00	-	-	15 000,00	-	-	-	15 000,00
2.01.04	Tintas, pinturas y diluyentes	38 418,50	-	-	38 418,50	35,50	-	35,50	38 383,00
2.01.99	Otros productos químicos	6 050,00	-	-	6 050,00	-	-	-	6 050,00
<b>2.02</b>	<b>ALIMENTOS Y PRODUCTOS AGROPECUARIOS</b>	<b>2 720,00</b>	-	-	<b>2 720,00</b>	-	-	-	<b>2 720,00</b>
2.02.02	Productos agroforestales	170,00	-	-	170,00	-	-	-	170,00
2.02.03	Alimentos y bebidas	2 550,00	-	-	2 550,00	-	-	-	2 550,00
<b>2.03</b>	<b>MATERIALES Y PRODUCTOS USO CONSTRUCCIÓN Y MANTENI.</b>	<b>18 768,90</b>	-	-	<b>18 768,90</b>	<b>171,60</b>	<b>801,62</b>	<b>973,23</b>	<b>17 795,67</b>
2.03.01	Materiales y productos metálicos	2 192,00	-	-	2 192,00	-	343,75	343,75	1 848,25
2.03.02	Materiales y productos minerales y asfálticos	3 650,00	-	-	3 650,00	-	-	-	3 650,00
2.03.03	Madera y sus derivados	530,00	-	-	530,00	52,77	-	52,77	477,23
2.03.04	Materiales y productos eléctricos, telefónicos y de cómputo	6 566,90	-	-	6 566,90	-	400,91	400,91	6 165,99
2.03.05	Materiales y productos de vidrio	2 930,00	-	-	2 930,00	19,83	-	19,83	2 910,17
2.03.06	Materiales y productos de plástico	1 450,00	-	-	1 450,00	-	41,49	41,49	1 408,51
2.03.99	Otros materiales y productos de uso en la construcción	1 450,00	-	-	1 450,00	99,00	15,47	114,48	1 335,52
<b>2.04</b>	<b>HERRAMIENTAS, REPUESTOS Y ACCESORIOS</b>	<b>53 610,00</b>	-	-	<b>53 610,00</b>	-	<b>459,57</b>	<b>459,57</b>	<b>53 150,43</b>
2.04.01	Herramientas e instrumentos	4 550,08	-	-	4 550,08	-	16,17	16,17	4 533,91
2.04.02	Repuestos y accesorios	49 059,92	-	-	49 059,92	-	443,40	443,40	48 616,52
<b>2.99</b>	<b>ÚTILES, MATERIALES Y SUMINISTROS DIVERSOS</b>	<b>150 453,00</b>	<b>450,00</b>	<b>450,00</b>	<b>150 453,00</b>	<b>9 194,27</b>	<b>4 860,89</b>	<b>14 055,16</b>	<b>136 397,84</b>
2.99.01	Útiles y materiales de oficina y cómputo	19 690,00	-	450,00	19 240,00	-	288,97	288,97	18 951,03
2.99.02	Útiles y materiales médico, hospitalario y de investigación	12 300,00	-	-	12 300,00	7 661,42	1 207,60	8 869,02	3 430,98
2.99.03	Productos de papel, cartón e impresos	65 000,00	-	-	65 000,00	-	2 578,80	2 578,80	62 421,20
2.99.04	Textiles y vestuario	19 310,00	-	-	19 310,00	1 089,32	25,40	1 114,72	18 195,28
2.99.05	Útiles y materiales de limpieza	25 550,00	-	-	25 550,00	-	760,12	760,12	24 789,88
2.99.06	Útiles y materiales de resguardo y seguridad	3 100,00	-	-	3 100,00	-	-	-	3 100,00
2.99.07	Útiles y materiales de cocina y comedor	603,00	-	-	603,00	443,53	-	443,53	159,48
2.99.99	Otros útiles, materiales y suministros	4 900,00	450,00	-	5 350,00	-	-	-	5 350,00
<b>5</b>	<b>BIENES DURADEROS</b>	<b>912 492,51</b>	-	-	<b>912 492,51</b>	<b>62 183,16</b>	-	<b>62 183,16</b>	<b>850 309,35</b>
<b>5.01</b>	<b>MAQUINARIA, EQUIPO Y MOBILIARI</b>	<b>395 730,51</b>	-	-	<b>395 730,51</b>	<b>62 183,16</b>	-	<b>62 183,16</b>	<b>333 547,35</b>
5.01.02	Equipo de transporte	49 908,00	-	-	49 908,00	-	-	-	49 908,00
5.01.03	Equipo de comunicación	26 720,00	-	-	26 720,00	4 934,78	-	4 934,78	21 785,22
5.01.04	Equipo y mobiliario de oficina	126 099,51	-	-	126 099,51	246,52	-	246,52	125 852,99
5.01.05	Equipo y programas de cómputo	190 730,00	-	-	190 730,00	56 904,85	-	56 904,85	133 825,15
5.01.06	Equipo sanitario, de laboratorio e investigación	608,00	-	-	608,00	-	-	-	608,00
5.01.99	Maquinaria y equipo diverso	1 665,00	-	-	1 665,00	97,00	-	97,00	1 568,00
<b>5.02</b>	<b>CONSTRUCCIONES, ADICIONES Y MEJORAS</b>	<b>466 762,00</b>	-	-	<b>466 762,00</b>	-	-	-	<b>466 762,00</b>
5.02.07	Instalaciones	12 000,00	-	-	12 000,00	-	-	-	12 000,00
5.02.99	Otras construcciones, adiciones y mejoras	454 762,00	-	-	454 762,00	-	-	-	454 762,00
<b>5.99</b>	<b>BIENES DURADEROS DIVERSOS</b>	<b>50 000,00</b>	-	-	<b>50 000,00</b>	-	-	-	<b>50 000,00</b>
5.99.03	Bienes intangibles	50 000,00	-	-	50 000,00	-	-	-	50 000,00
<b>6</b>	<b>TRANSFERENCIAS CORRIENTES</b>	<b>910 000,00</b>	<b>4 000,00</b>	<b>4 000,00</b>	<b>910 000,00</b>	-	<b>360 015,40</b>	<b>360 015,40</b>	<b>549 984,60</b>
<b>6.01</b>	<b>AL SECTOR PÚBLICO</b>	<b>350 000,00</b>	<b>4 000,00</b>	-	<b>354 000,00</b>	-	<b>353 974,74</b>	<b>353 974,74</b>	<b>25,26</b>
6.01.02	A Órganos Desconcentrados	350 000,00	4 000,00	-	354 000,00	-	353 974,74	353 974,74	25,26
<b>6.02</b>	<b>A PERSONAS</b>	<b>10 000,00</b>	-	-	<b>10 000,00</b>	-	-	-	<b>10 000,00</b>
6.02.01	Becas a funcionarios	5 000,00	-	-	5 000,00	-	-	-	5 000,00
6.02.02	Becas a terceras personas	5 000,00	-	-	5 000,00	-	-	-	5 000,00
<b>6.03</b>	<b>PRESTACIONES</b>	<b>83 000,00</b>	-	-	<b>83 000,00</b>	-	<b>5 885,60</b>	<b>5 885,60</b>	<b>77 114,40</b>
6.03.01	Prestaciones legales	24 000,00	-	-	24 000,00	-	-	-	24 000,00
6.03.99	Otras prestaciones a terceras personas	59 000,00	-	-	59 000,00	-	5 885,60	5 885,60	53 114,40
<b>6.06</b>	<b>OTRAS TRANSFERENCIAS CORRIENTES AL SECTOR PRIVADO</b>	<b>467 000,00</b>	-	<b>4 000,00</b>	<b>463 000,00</b>	-	<b>155,05</b>	<b>155,05</b>	<b>462 844,95</b>
6.06.01	Indemnizaciones	460 000,00	-	4 000,00	456 000,00	-	-	-	456 000,00
6.06.02	Reintegros o devoluciones	7 000,00	-	-	7 000,00	-	155,05	155,05	6 844,95
<b>TOTAL</b>		<b>12 142 008,24</b>	<b>186 188,62</b>	<b>- 186 188,62</b>	<b>12 142 008,24</b>	<b>762 073,37</b>	<b>1 599 935,85</b>	<b>2 362 009,22</b>	<b>9 779 999,02</b>

**PROGRAMA ACTIVIDADES  
CENTRALES**

**ACTIVIDADES CENTRALES**  
**EJECUCIÓN SEGÚN CLASIFICADOR POR OBJETO DEL GASTO DEL SECTOR PUBLICO**  
**ACUMULADO AL 28 DE FEBRERO DE 2026**  
(En miles de colones)

CÓDIGO	PARTIDA	PRESUPUESTO 2026	AJUSTES/VARIACIONES		PRESUPUESTO INSTITUCIONAL	COMPROMISO CONTRACTUAL	EGRESOS REALES	GASTO TOTAL	DISPONIBLE
			AUMENTO	DISMINUCIÓN					
<b>0</b>	<b>REMUNERACIONES</b>	<b>4 336 315,59</b>	-	-	<b>4 336 315,59</b>	-	<b>859 552,86</b>	<b>859 552,86</b>	<b>3 476 762,73</b>
<b>0.01</b>	<b>REMUNERACIONES BÁSICAS</b>	<b>1 978 291,09</b>	-	-	<b>1 978 291,09</b>	-	<b>302 872,12</b>	<b>302 872,12</b>	<b>1 675 418,97</b>
0.01.01	Sueldos para cargos fijos	1 963 291,09	-	-	1 963 291,09	-	299 807,53	299 807,53	1 663 483,56
0.01.05	Suplencias	15 000,00	-	-	15 000,00	-	3 064,59	3 064,59	11 935,41
<b>0.02</b>	<b>REMUNERACIONES EVENTUALES</b>	<b>60 635,00</b>	-	-	<b>60 635,00</b>	-	<b>8 767,77</b>	<b>8 767,77</b>	<b>51 867,23</b>
0.02.01	Tiempo extraordinario	25 000,00	-	-	25 000,00	-	5 333,45	5 333,45	19 666,55
0.02.02	Recargo de funciones	2 000,00	-	-	2 000,00	-	564,62	564,62	1 435,38
0.02.03	Disponibilidad laboral	3 000,00	-	-	3 000,00	-	93,20	93,20	2 906,80
0.02.05	Dietas	30 635,00	-	-	30 635,00	-	2 776,51	2 776,51	27 858,49
<b>0.03</b>	<b>INCENTIVOS SALARIALES</b>	<b>1 447 055,33</b>	-	-	<b>1 447 055,33</b>	-	<b>373 369,44</b>	<b>373 369,44</b>	<b>1 073 685,89</b>
0.03.01	Retribución por años servidos	381 000,00	-	-	381 000,00	-	54 766,09	54 766,09	326 233,91
0.03.02	Restricción al ejercicio liberal de la profesión	464 000,00	-	-	464 000,00	-	64 642,96	64 642,96	399 357,04
0.03.03	Decimotercer mes	265 795,88	-	-	265 795,88	-	-	-	265 795,88
0.03.04	Salario escolar	245 259,45	-	-	245 259,45	-	241 129,50	241 129,50	4 129,95
0.03.99	Otros incentivos salariales	91 000,00	-	-	91 000,00	-	12 830,89	12 830,89	78 169,11
	<b>CONTRIBUCIONES PATRONALES DES. Y SEGURIDAD SOCIAL</b>	<b>358 824,44</b>	-	-	<b>358 824,44</b>	-	<b>77 056,74</b>	<b>77 056,74</b>	<b>281 767,69</b>
0.04.01	Al Seguro de Salud de la C.C.S.S.	295 033,42	-	-	295 033,42	-	63 360,22	63 360,22	231 673,20
0.04.03	Al Instituto Nacional de Aprendizaje	47 843,26	-	-	47 843,26	-	10 272,39	10 272,39	37 570,87
0.04.05	Al Banco Popular y de Desarrollo Comunal	15 947,75	-	-	15 947,75	-	3 424,13	3 424,13	12 523,63
	<b>CONTRIBUCIONES PATRONALES FONDOS</b>								
<b>0.05</b>	<b>PENSIONES Y OTROS</b>	<b>491 509,74</b>	-	-	<b>491 509,74</b>	-	<b>97 486,78</b>	<b>97 486,78</b>	<b>394 022,96</b>
0.05.01	Al Seguro de Pensiones de la C.C.S.S	177 976,92	-	-	177 976,92	-	38 255,33	38 255,33	139 721,59
0.05.02	Patronal Régimen Obligatorio Pensiones Complementarias	95 686,52	-	-	95 686,52	-	20 544,80	20 544,80	75 141,71
0.05.03	Aporte Patronal al Fondo de Capitalización Laboral	47 843,26	-	-	47 843,26	-	10 272,43	10 272,43	37 570,83
0.05.05	A fondos administrados por entes privados	170 003,04	-	-	170 003,04	-	28 414,22	28 414,22	141 588,82
<b>1</b>	<b>SERVICIOS</b>	<b>4 892 256,18</b>	<b>181 738,62</b>	<b>- 181 738,62</b>	<b>4 892 256,18</b>	<b>669 604,63</b>	<b>243 454,48</b>	<b>913 059,11</b>	<b>3 979 197,06</b>
<b>1.01</b>	<b>ALQUILERES</b>	<b>16 040,00</b>	-	-	<b>16 040,00</b>	-	<b>2 290,81</b>	<b>2 290,81</b>	<b>13 749,19</b>
1.01.01	Alquiler de edificios, locales y terrenos	15 840,00	-	-	15 840,00	-	2 290,81	2 290,81	13 549,19
1.01.99	Otros alquileres	200,00	-	-	200,00	-	-	-	200,00
<b>1.02</b>	<b>SERVICIOS BÁSICOS</b>	<b>403 510,00</b>	-	<b>10 000,00</b>	<b>393 510,00</b>	<b>237,31</b>	<b>36 669,57</b>	<b>36 906,88</b>	<b>356 603,12</b>
1.02.01	Servicio de agua y alcantarillado	36 000,00	-	-	36 000,00	-	1 877,80	1 877,80	34 122,20
1.02.02	Servicio de energía eléctrica	60 000,00	-	-	60 000,00	-	4 481,64	4 481,64	55 518,37
1.02.03	Servicio de correo	3 910,00	-	-	3 910,00	237,31	-	237,31	3 672,69
1.02.04	Servicio de telecomunicaciones	300 000,00	-	10 000,00	290 000,00	-	30 310,14	30 310,14	259 689,86
1.02.99	Otros servicios básicos	3 600,00	-	-	3 600,00	-	-	-	3 600,00
<b>1.03</b>	<b>SERVICIOS COMERCIALES Y FINANCIEROS</b>	<b>1 391 852,50</b>	<b>90,00</b>	<b>- 90,00</b>	<b>1 391 852,50</b>	<b>223 756,86</b>	<b>93 467,92</b>	<b>317 224,77</b>	<b>1 074 627,73</b>
1.03.01	Información	10 450,00	-	-	10 450,00	-	482,00	482,00	9 968,00
1.03.02	Publicidad y propaganda	400,00	-	-	400,00	-	-	-	400,00
1.03.03	Impresión, encuadernación y otros	2 460,00	30,00	- 30,00	2 460,00	35,26	11,30	46,56	2 413,44
1.03.04	Transporte de bienes	4 400,00	-	-	4 400,00	-	-	-	4 400,00
1.03.06	Comisiones y gastos por servicios financieros/comerciales	551 320,00	-	-	551 320,00	42 472,60	89 716,25	132 188,84	419 131,16
1.03.07	Servicios de transferencia electrónica de información	822 822,50	60,00	- 60,00	822 822,50	181 249,01	3 258,37	184 507,37	638 315,13
<b>1.04</b>	<b>SERVICIOS DE GESTIÓN Y APOYO</b>	<b>1 444 907,00</b>	<b>35 360,00</b>	<b>- 60,00</b>	<b>1 480 207,00</b>	<b>285 825,82</b>	<b>41 670,95</b>	<b>327 496,77</b>	<b>1 152 710,23</b>
1.04.02	Servicios jurídicos	121 200,00	-	-	121 200,00	18 674,31	5 129,08	23 803,38	97 396,62
1.04.03	Servicios de ingeniería	74 054,00	25 000,00	-	99 054,00	40 106,72	-	40 106,72	58 947,28
1.04.04	Servicios en ciencias económicas y sociales	70 000,00	10 000,00	-	80 000,00	-	-	-	80 000,00
1.04.05	Servicios de desarrollo de sistemas informáticos	813 000,00	-	-	813 000,00	221 674,67	487,30	222 161,97	590 838,03
1.04.06	Servicios generales	317 711,00	60,00	- 60,00	317 711,00	3 762,90	35 371,20	39 134,10	278 576,90
1.04.99	Otros servicios de gestión y apoyo	48 942,00	300,00	-	49 242,00	1 607,23	683,37	2 290,60	46 951,40
<b>1.05</b>	<b>GASTOS DE VIAJE Y DE TRANSPORTE</b>	<b>90 145,00</b>	<b>1 400,00</b>	<b>- 1 400,00</b>	<b>90 145,00</b>	<b>1 090,28</b>	<b>3 724,43</b>	<b>4 814,71</b>	<b>85 330,29</b>
1.05.01	Transporte dentro del país	8 995,00	1 400,00	- 1 400,00	8 995,00	1 070,68	189,53	1 260,21	7 734,79
1.05.02	Viáticos dentro del país	81 150,00	-	-	81 150,00	19,60	3 534,90	3 554,50	77 595,50
<b>1.06</b>	<b>SEGUROS, REASEGUROS Y OTRAS OBLIGACIONES</b>	<b>220 495,00</b>	-	-	<b>220 495,00</b>	-	<b>51 186,90</b>	<b>51 186,90</b>	<b>169 308,10</b>
1.06.01	Seguros	220 495,00	-	-	220 495,00	-	51 186,90	51 186,90	169 308,10
<b>1.07</b>	<b>CAPACITACIÓN Y PROTOCOLO</b>	<b>206 500,00</b>	-	-	<b>206 500,00</b>	-	<b>623,44</b>	<b>623,44</b>	<b>205 876,56</b>
1.07.01	Actividades de capacitación	202 800,00	-	-	202 800,00	-	480,82	480,82	202 319,18
1.07.02	Actividades protocolarias y sociales	3 700,00	-	-	3 700,00	-	142,62	142,62	3 557,38

**ACTIVIDADES CENTRALES**  
**EJECUCIÓN SEGÚN CLASIFICADOR POR OBJETO DEL GASTO DEL SECTOR PÚBLICO**  
**ACUMULADO AL 28 DE FEBRERO DE 2026**  
(En miles de colones)

CÓDIGO	PARTIDA	PRESUPUESTO 2026	AJUSTES/VARIACIONES		PRESUPUESTO INSTITUCIONAL	COMPROMISO CONTRACTUAL	EGRESOS REALES	GASTO TOTAL	DISPONIBLE
			AUMENTO	DISMINUCIÓN					
<b>1.08</b>	<b>MANTENIMIENTO Y REPARACIÓN</b>	<b>1 072 286,68</b>	<b>144 888,62</b>	<b>- 170 188,62</b>	<b>1 046 986,68</b>	<b>158 544,36</b>	<b>13 520,47</b>	<b>172 064,83</b>	<b>874 921,84</b>
1.08.01	Mantenimiento de edificios y locales	306 060,00	144 000,00	- 144 300,00	305 760,00	-	2 175,25	2 175,25	303 584,75
1.08.04	De maquinaria y equipo de producción	4 957,24	-	-	4 957,24	2 061,56	513,29	2 574,86	2 382,38
1.08.05	De equipo de transporte	34 504,48	520,62	- 520,62	34 504,48	907,46	4 105,35	5 012,81	29 491,67
1.08.06	De equipo de comunicación	79 550,00	-	-	79 550,00	10 710,66	453,73	11 164,39	68 385,61
1.08.07	De equipo y mobiliario de oficina	25 859,96	-	-	25 859,96	22 979,78	738,27	23 718,05	2 141,91
1.08.08	De equipo cómputo y sistemas de información	616 850,00	368,00	- 25 368,00	591 850,00	121 884,90	4 906,28	126 791,18	465 058,82
1.08.99	De otros equipos	4 505,00	-	-	4 505,00	-	628,30	628,30	3 876,70
<b>1.09</b>	<b>IMPUESTOS</b>	<b>8 020,00</b>	<b>-</b>	<b>-</b>	<b>8 020,00</b>	<b>150,00</b>	<b>0,00</b>	<b>150,00</b>	<b>7 870,00</b>
1.09.99	Otros impuestos	8 020,00	-	-	8 020,00	150,00	0,00	150,00	7 870,00
<b>1.99</b>	<b>SERVICIOS DIVERSOS</b>	<b>38 500,00</b>	<b>-</b>	<b>-</b>	<b>38 500,00</b>	<b>-</b>	<b>300,00</b>	<b>300,00</b>	<b>38 200,00</b>
1.99.02	Intereses moratorios y multas	35 000,00	-	-	35 000,00	-	-	-	35 000,00
1.99.05	Deducibles	3 500,00	-	-	3 500,00	-	300,00	300,00	3 200,00
<b>2</b>	<b>MATERIALES Y SUMINISTROS</b>	<b>329 170,40</b>	<b>450,00</b>	<b>- 450,00</b>	<b>329 170,40</b>	<b>9 401,37</b>	<b>8 911,69</b>	<b>18 313,06</b>	<b>310 857,34</b>
<b>2.01</b>	<b>PRODUCTOS QUÍMICOS Y CONEXOS</b>	<b>107 468,50</b>	<b>-</b>	<b>-</b>	<b>107 468,50</b>	<b>35,50</b>	<b>2 791,61</b>	<b>2 827,10</b>	<b>104 641,40</b>
2.01.01	Combustibles y lubricantes	48 800,00	-	-	48 800,00	-	2 791,61	2 791,61	46 008,39
2.01.02	Productos farmacéuticos y medicinales	15 000,00	-	-	15 000,00	-	-	-	15 000,00
2.01.04	Tintas, pinturas y diluyentes	37 618,50	-	-	37 618,50	35,50	-	35,50	37 583,00
2.01.99	Otros productos químicos	6 050,00	-	-	6 050,00	-	-	-	6 050,00
<b>2.02</b>	<b>ALIMENTOS Y PRODUCTOS AGROPECUARIOS</b>	<b>2 720,00</b>	<b>-</b>	<b>-</b>	<b>2 720,00</b>	<b>-</b>	<b>-</b>	<b>-</b>	<b>2 720,00</b>
2.02.02	Productos agroforestales	170,00	-	-	170,00	-	-	-	170,00
2.02.03	Alimentos y bebidas	2 550,00	-	-	2 550,00	-	-	-	2 550,00
<b>2.03</b>	<b>MATERIALES Y PROD. USO CONSTRUCCIÓN Y MANTENIMIENTO</b>	<b>16 968,90</b>	<b>-</b>	<b>-</b>	<b>16 968,90</b>	<b>171,60</b>	<b>799,62</b>	<b>971,23</b>	<b>15 997,67</b>
2.03.01	Materiales y productos metálicos	1 692,00	-	-	1 692,00	-	343,75	343,75	1 348,25
2.03.02	Materiales y productos minerales y asfálticos	3 650,00	-	-	3 650,00	-	-	-	3 650,00
2.03.03	Madera y sus derivados	530,00	-	-	530,00	52,77	-	52,77	477,23
2.03.04	Materiales y productos eléctricos, telefónicos y cómputo	6 266,90	-	-	6 266,90	-	398,91	398,91	5 867,99
2.03.05	Materiales y productos de vidrio	2 330,00	-	-	2 330,00	19,83	-	19,83	2 310,17
2.03.06	Materiales y productos de plástico	1 250,00	-	-	1 250,00	-	41,49	41,49	1 208,51
2.03.99	Otros materiales y productos de uso en la construcción	1 250,00	-	-	1 250,00	99,00	15,47	114,48	1 135,52
<b>2.04</b>	<b>HERRAMIENTAS, REPUESTOS Y ACCESORIOS</b>	<b>53 410,00</b>	<b>-</b>	<b>-</b>	<b>53 410,00</b>	<b>-</b>	<b>459,57</b>	<b>459,57</b>	<b>52 950,43</b>
2.04.01	Herramientas e instrumentos	4 550,08	-	-	4 550,08	-	16,17	16,17	4 533,91
2.04.02	Repuestos y accesorios	48 859,92	-	-	48 859,92	-	443,40	443,40	48 416,52
<b>2.99</b>	<b>ÚTILES, MATERIALES Y SUMINISTROS DIVERSOS</b>	<b>148 603,00</b>	<b>450,00</b>	<b>- 450,00</b>	<b>148 603,00</b>	<b>9 194,27</b>	<b>4 860,89</b>	<b>14 055,16</b>	<b>134 547,84</b>
2.99.01	Útiles y materiales de oficina y cómputo	18 740,00	-	- 450,00	18 290,00	-	288,97	288,97	18 001,03
2.99.02	Útiles y materiales médico, hospitalario y de investigación	12 300,00	-	-	12 300,00	7 661,42	1 207,60	8 869,02	3 430,98
2.99.03	Productos de papel, cartón e impresos	64 500,00	-	-	64 500,00	-	2 578,80	2 578,80	61 921,20
2.99.04	Textiles y vestuario	19 310,00	-	-	19 310,00	1 089,32	25,40	1 114,72	18 195,28
2.99.05	Útiles y materiales de limpieza	25 250,00	-	-	25 250,00	-	760,12	760,12	24 489,88
2.99.06	Útiles y materiales de resguardo y seguridad	3 100,00	-	-	3 100,00	-	-	-	3 100,00
2.99.07	Útiles y materiales de cocina y comedor	603,00	-	-	603,00	443,53	-	443,53	159,48
2.99.99	Otros útiles, materiales y suministros	4 800,00	450,00	-	5 250,00	-	-	-	5 250,00
<b>5</b>	<b>BIENES DURADEROS</b>	<b>894 792,51</b>	<b>-</b>	<b>-</b>	<b>894 792,51</b>	<b>61 839,63</b>	<b>-</b>	<b>61 839,63</b>	<b>832 952,87</b>
<b>5.01</b>	<b>MAQUINARIA, EQUIPO Y MOBILIARIO</b>	<b>378 030,51</b>	<b>-</b>	<b>-</b>	<b>378 030,51</b>	<b>61 839,63</b>	<b>-</b>	<b>61 839,63</b>	<b>316 190,87</b>
5.01.02	Equipo de transporte	49 908,00	-	-	49 908,00	-	-	-	49 908,00
5.01.03	Equipo de comunicación	25 020,00	-	-	25 020,00	4 934,78	-	4 934,78	20 085,22
5.01.04	Equipo y mobiliario de oficina	125 499,51	-	-	125 499,51	-	-	-	125 499,51
5.01.05	Equipo y programas de cómputo	175 630,00	-	-	175 630,00	56 904,85	-	56 904,85	118 725,15
5.01.06	Equipo sanitario, de laboratorio e investigación	608,00	-	-	608,00	-	-	-	608,00
5.01.99	Maquinaria y equipo diverso	1 365,00	-	-	1 365,00	-	-	-	1 365,00
<b>5.02</b>	<b>CONSTRUCCIONES, ADICIONES Y MEJORAS</b>	<b>466 762,00</b>	<b>-</b>	<b>-</b>	<b>466 762,00</b>	<b>-</b>	<b>-</b>	<b>-</b>	<b>466 762,00</b>
5.02.07	Instalaciones	12 000,00	-	-	12 000,00	-	-	-	12 000,00
5.02.99	Otras construcciones, adiciones y mejoras	454 762,00	-	-	454 762,00	-	-	-	454 762,00
<b>5.99</b>	<b>BIENES DURADEROS DIVERSOS</b>	<b>50 000,00</b>	<b>-</b>	<b>-</b>	<b>50 000,00</b>	<b>-</b>	<b>-</b>	<b>-</b>	<b>50 000,00</b>
5.99.03	Bienes intangibles	50 000,00	-	-	50 000,00	-	-	-	50 000,00
<b>6</b>	<b>TRANSFERENCIAS CORRIENTES</b>	<b>892 000,00</b>	<b>4 000,00</b>	<b>- 4 000,00</b>	<b>892 000,00</b>	<b>-</b>	<b>358 847,78</b>	<b>358 847,78</b>	<b>533 152,22</b>
<b>6.01</b>	<b>AL SECTOR PÚBLICO</b>	<b>350 000,00</b>	<b>4 000,00</b>	<b>-</b>	<b>354 000,00</b>	<b>-</b>	<b>353 974,74</b>	<b>353 974,74</b>	<b>25,26</b>

**ACTIVIDADES CENTRALES**  
**EJECUCIÓN SEGÚN CLASIFICADOR POR OBJETO DEL GASTO DEL SECTOR PÚBLICO**  
**ACUMULADO AL 28 DE FEBRERO DE 2026**  
(En miles de colones)

CÓDIGO	PARTIDA	PRESUPUESTO 2026	AJUSTES/VARIACIONES		PRESUPUESTO INSTITUCIONAL	COMPROMISO CONTRACTUAL	EGRESOS REALES	GASTO TOTAL	DISPONIBLE
			AUMENTO	DISMINUCIÓN					
6.01.02	A Órganos Desconcentrados	350 000,00	4 000,00	-	354 000,00	-	353 974,74	353 974,74	25,26
<b>6.02</b>	<b>TRANSFERENCIAS CORRIENTES A PERSONAS</b>	<b>10 000,00</b>	-	-	<b>10 000,00</b>	-	-	-	<b>10 000,00</b>
6.02.01	Becas a funcionarios	5 000,00	-	-	5 000,00	-	-	-	5 000,00
6.02.02	Becas a terceras personas	5 000,00	-	-	5 000,00	-	-	-	5 000,00
<b>6.03</b>	<b>PRESTACIONES</b>	<b>70 000,00</b>	-	-	<b>70 000,00</b>	-	4 717,99	4 717,99	65 282,01
6.03.01	Prestaciones legales	20 000,00	-	-	20 000,00	-	-	-	20 000,00
6.03.99	Otras prestaciones a terceras personas	50 000,00	-	-	50 000,00	-	4 717,99	4 717,99	45 282,01
<b>6.06</b>	<b>OTRAS TRANSFERENCIAS CORRIENTES AL SECTOR PRIVADO</b>	<b>462 000,00</b>	-	-	<b>458 000,00</b>	-	<b>155,05</b>	<b>155,05</b>	<b>457 844,95</b>
6.06.01	Indemnizaciones	455 000,00	-	-	451 000,00	-	-	-	451 000,00
6.06.02	Reintegros o devoluciones	7 000,00	-	-	7 000,00	-	155,05	155,05	6 844,95
	<b>TOTAL</b>	<b>11 344 534,67</b>	<b>186 188,62</b>	<b>- 186 188,62</b>	<b>11 344 534,67</b>	<b>740 845,64</b>	<b>1 470 766,81</b>	<b>2 211 612,45</b>	<b>9 132 922,22</b>

# AUDITORIA

**AUDITORIA**  
**EJECUCIÓN SEGÚN CLASIFICADOR POR OBJETO DEL GASTO DEL SECTOR PUBLICO**  
**ACUMULADO AL 28 DE FEBRERO DE 2026**  
**(En miles de colones)**

CÓDIGO	PARTIDA	PRESUPUESTO 2026	PRESUPUESTO INSTITUCIONAL	COMPROMISO CONTRACTUAL	EGRESOS REALES	GASTO TOTAL	DISPONIBLE
<b>0</b>	<b>REMUNERACIONES</b>	<b>688 343,57</b>	<b>688 343,57</b>	-	<b>126 114,49</b>	<b>126 114,49</b>	<b>562 229,08</b>
<b>0.01</b>	<b>REMUNERACIONES BÁSICAS</b>	<b>326 000,00</b>	<b>326 000,00</b>	-	<b>42 109,42</b>	<b>42 109,42</b>	<b>283 890,58</b>
0.01.01	Sueldos para cargos fijos	316 000,00	316 000,00	-	42 109,42	42 109,42	273 890,58
0.01.05	Suplencias	10 000,00	10 000,00	-	-	-	10 000,00
<b>0.02</b>	<b>REMUNERACIONES EVENTUALES</b>	<b>3 700,00</b>	<b>3 700,00</b>	-	<b>102,91</b>	<b>102,91</b>	<b>3 597,09</b>
0.02.01	Tiempo extraordinario	2 000,00	2 000,00	-	-	-	2 000,00
0.02.02	Recargo de funciones	1 000,00	1 000,00	-	-	-	1 000,00
0.02.03	Disponibilidad laboral	700,00	700,00	-	102,91	102,91	597,09
<b>0.03</b>	<b>INCENTIVOS SALARIALES</b>	<b>222 701,75</b>	<b>222 701,75</b>	-	<b>58 068,70</b>	<b>58 068,70</b>	<b>164 633,06</b>
0.03.01	Retribución por años servidos	45 000,00	45 000,00	-	7 799,23	7 799,23	37 200,77
0.03.02	Restricción al ejercicio liberal de la profesión	80 000,00	80 000,00	-	14 017,14	14 017,14	65 982,86
0.03.03	Decimotercer mes	42 492,44	42 492,44	-	-	-	42 492,44
0.03.04	Salario escolar	39 209,31	39 209,31	-	33 677,85	33 677,85	5 531,46
0.03.99	Otros incentivos salariales	16 000,00	16 000,00	-	2 574,48	2 574,48	13 425,52
	<b>CONTRIBUCIONES PATRONALES AL DESARROLLO Y LA</b>						
<b>0.04</b>	<b>SEGURIDAD SOCIAL</b>	<b>57 364,80</b>	<b>57 364,80</b>	-	<b>11 281,62</b>	<b>11 281,62</b>	<b>46 083,18</b>
0.04.01	Al Seguro de Salud de la C.C.S.S.	47 166,61	47 166,61	-	9 275,99	9 275,99	37 890,62
0.04.03	Al Instituto Nacional de Aprendizaje	7 648,64	7 648,64	-	1 504,22	1 504,22	6 144,42
0.04.05	Al Banco Popular y de Desarrollo Comunal	2 549,55	2 549,55	-	501,41	501,41	2 048,14
	<b>CONTRIBUCIONES PATRONALES A FONDOS DE</b>						
<b>0.05</b>	<b>PENSIONES Y OTROS FONDOS DE CAPITALIZACIÓN</b>	<b>78 577,02</b>	<b>78 577,02</b>	-	<b>14 551,85</b>	<b>14 551,85</b>	<b>64 025,18</b>
0.05.01	Al Seguro de Pensiones de la C.C.S.S	28 452,94	28 452,94	-	5 595,68	5 595,68	22 857,26
0.05.02	Al Régimen Obligatorio de Pensiones Complementarias	15 297,28	15 297,28	-	3 008,43	3 008,43	12 288,85
0.05.03	Al Fondo de Capitalización Laboral	7 648,64	7 648,64	-	1 504,22	1 504,22	6 144,42
0.05.05	A fondos administrados por entes privados	27 178,17	27 178,17	-	4 443,52	4 443,52	22 734,65
<b>1</b>	<b>SERVICIOS</b>	<b>68 780,00</b>	<b>68 780,00</b>	<b>20 884,21</b>	<b>1 884,93</b>	<b>22 769,14</b>	<b>46 010,86</b>
<b>1.03</b>	<b>SERVICIOS COMERCIALES Y FINANCIEROS</b>	<b>17 300,00</b>	<b>17 300,00</b>	-	<b>35,90</b>	<b>35,90</b>	<b>17 264,10</b>
1.03.03	Impresión, encuadernación y otros	150,00	150,00	-	-	-	150,00
1.03.07	Servicios de transferencia electrónica de información	17 150,00	17 150,00	-	35,90	35,90	17 114,10
<b>1.04</b>	<b>SERVICIOS DE GESTIÓN Y APOYO</b>	<b>28 730,00</b>	<b>28 730,00</b>	<b>20 884,21</b>	<b>1 382,84</b>	<b>22 267,05</b>	<b>6 462,95</b>
1.04.02	Servicios jurídicos	7 200,00	7 200,00	3 691,71	922,93	4 614,64	2 585,36
1.04.04	Servicios en ciencias económicas y sociales	21 500,00	21 500,00	17 192,50	459,91	17 652,41	3 847,59
1.04.99	Otros servicios de gestión y apoyo	30,00	30,00	-	-	-	30,00
<b>1.05</b>	<b>GASTOS DE VIAJE Y DE TRANSPORTE</b>	<b>9 800,00</b>	<b>9 800,00</b>	-	<b>466,20</b>	<b>466,20</b>	<b>9 333,80</b>
1.05.01	Transporte dentro del país	300,00	300,00	-	-	-	300,00
1.05.02	Viáticos dentro del país	9 500,00	9 500,00	-	466,20	466,20	9 033,80
<b>1.07</b>	<b>CAPACITACIÓN Y PROTOCOLO</b>	<b>10 000,00</b>	<b>10 000,00</b>	-	-	-	<b>10 000,00</b>
1.07.01	Actividades de capacitación	10 000,00	10 000,00	-	-	-	10 000,00
<b>1.08</b>	<b>MANTENIMIENTO Y REPARACIÓN</b>	<b>2 950,00</b>	<b>2 950,00</b>	-	-	-	<b>2 950,00</b>
1.08.05	De equipo de transporte	1 000,00	1 000,00	-	-	-	1 000,00
1.08.06	De equipo de comunicación	300,00	300,00	-	-	-	300,00
1.08.07	De equipo y mobiliario de oficina	1 000,00	1 000,00	-	-	-	1 000,00
1.08.08	De equipo de cómputo y sistemas de información	350,00	350,00	-	-	-	350,00
1.08.99	De otros equipos	300,00	300,00	-	-	-	300,00
<b>2</b>	<b>MATERIALES Y SUMINISTROS</b>	<b>4 650,00</b>	<b>4 650,00</b>	-	<b>2,00</b>	<b>2,00</b>	<b>4 648,00</b>
<b>2.01</b>	<b>PRODUCTOS QUÍMICOS Y CONEXOS</b>	<b>800,00</b>	<b>800,00</b>	-	-	-	<b>800,00</b>
2.01.04	Tintas, pinturas y diluyentes	800,00	800,00	-	-	-	800,00
	<b>MATERIALES Y PRODUCTOS DE USO EN LA</b>						
<b>2.03</b>	<b>CONSTRUCCIÓN Y MANTENIMIENTO</b>	<b>1 800,00</b>	<b>1 800,00</b>	-	<b>2,00</b>	<b>2,00</b>	<b>1 798,00</b>
2.03.01	Materiales y productos metálicos	500,00	500,00	-	-	-	500,00
2.03.04	Materiales y productos eléctricos, telefónicos y de cómputo	300,00	300,00	-	2,00	2,00	298,00
2.03.05	Materiales y productos de vidrio	600,00	600,00	-	-	-	600,00
2.03.06	Materiales y productos de plástico	200,00	200,00	-	-	-	200,00
2.03.99	Otros materiales y productos de uso en la construcción	200,00	200,00	-	-	-	200,00
<b>2.04</b>	<b>HERRAMIENTAS, REPUESTOS Y ACCESORIOS</b>	<b>200,00</b>	<b>200,00</b>	-	-	-	<b>200,00</b>
2.04.02	Repuestos y accesorios	200,00	200,00	-	-	-	200,00

**AUDITORIA**  
**EJECUCIÓN SEGÚN CLASIFICADOR POR OBJETO DEL GASTO DEL SECTOR PUBLICO**  
**ACUMULADO AL 28 DE FEBRERO DE 2026**  
**(En miles de colones)**

CÓDIGO	PARTIDA	PRESUPUESTO 2026	PRESUPUESTO INSTITUCIONAL	COMPROMISO CONTRACTUAL	EGRESOS REALES	GASTO TOTAL	DISPONIBLE
<b>2.99</b>	<b>ÚTILES, MATERIALES Y SUMINISTROS DIVERSOS</b>	<b>1 850,00</b>	<b>1 850,00</b>	-	-	-	<b>1 850,00</b>
2.99.01	Útiles y materiales de oficina y cómputo	950,00	950,00	-	-	-	950,00
2.99.03	Productos de papel, cartón e impresos	500,00	500,00	-	-	-	500,00
2.99.05	Útiles y materiales de limpieza	300,00	300,00	-	-	-	300,00
<b>5</b>	<b>BIENES DURADEROS</b>	<b>17 700,00</b>	<b>17 700,00</b>	<b>343,52</b>	-	<b>343,52</b>	<b>17 356,48</b>
<b>5.01</b>	<b>MAQUINARIA, EQUIPO Y MOBILIARIO</b>	<b>17 700,00</b>	<b>17 700,00</b>	<b>343,52</b>	-	<b>343,52</b>	<b>17 356,48</b>
5.01.04	Equipo y mobiliario de oficina	600,00	600,00	246,52	-	246,52	353,48
5.01.05	Equipo y programas de cómputo	15 100,00	15 100,00	-	-	-	15 100,00
5.01.99	Maquinaria y equipo diverso	300,00	300,00	97,00	-	97,00	203,00
<b>6</b>	<b>TRANSFERENCIAS CORRIENTES</b>	<b>18 000,00</b>	<b>18 000,00</b>	-	<b>1 167,62</b>	<b>1 167,62</b>	<b>16 832,38</b>
<b>6.03</b>	<b>PRESTACIONES</b>	<b>13 000,00</b>	<b>13 000,00</b>	-	<b>1 167,62</b>	<b>1 167,62</b>	<b>11 832,38</b>
6.03.01	Prestaciones legales	4 000,00	4 000,00	-	-	-	4 000,00
6.03.99	Otras prestaciones a terceras personas	9 000,00	9 000,00	-	1 167,62	1 167,62	7 832,38
	<b>OTRAS TRANSFERENCIAS CORRIENTES AL SECTOR</b>						
<b>6.06</b>	<b>PRIVADO</b>	<b>5 000,00</b>	<b>5 000,00</b>	-	-	-	<b>5 000,00</b>
6.06.01	Indemnizaciones	5 000,00	5 000,00	-	-	-	5 000,00
	<b>TOTAL</b>	<b>797 473,57</b>	<b>797 473,57</b>	<b>21 227,73</b>	<b>129 169,04</b>	<b>150 396,77</b>	<b>647 076,80</b>

**ACTIVIDADES CENTRALES  
AVANCEMOS**

INSTITUTO MIXTO DE AYUDA SOCIAL  
DEPARTAMENTO ADMINISTRACIÓN

AVANCEMOS ACTIVIDADES CENTRALES  
EJECUCIÓN SEGÚN CLASIFICADOR POR OBJETO DEL GASTO DEL SECTOR PUBLICO  
ACUMULADO AL 28 DE FEBRERO DE 2026  
(En miles de colones)

CÓDIGO	PARTIDA	PRESUPUESTO 2026	AJUSTES/VARIACIONES		PRESUPUESTO INSTITUCIONAL	EGRESOS REALES	GASTO TOTAL	DISPONIBLE
			AUMENTO	DISMINUCIÓN				
<b>0</b>	<b>REMUNERACIONES</b>	<b>349 125,08</b>	<b>3 000,00</b>	<b>- 3 000,00</b>	<b>349 125,08</b>	<b>74 856,59</b>	<b>74 856,59</b>	<b>274 268,48</b>
<b>0.01</b>	<b>REMUNERACIONES BÁSICAS</b>	<b>188 165,14</b>	<b>-</b>	<b>- 3 000,00</b>	<b>185 165,14</b>	<b>31 017,54</b>	<b>31 017,54</b>	<b>154 147,60</b>
0.01.01	Sueldos para cargos fijos	184 165,14	-	- 3 000,00	181 165,14	31 017,54	31 017,54	150 147,60
0.01.05	Suplencias	4 000,00	-	-	4 000,00	-	-	4 000,00
<b>0.02</b>	<b>REMUNERACIONES EVENTUALES</b>	<b>3 000,00</b>	<b>-</b>	<b>-</b>	<b>3 000,00</b>	<b>864,66</b>	<b>864,66</b>	<b>2 135,34</b>
0.02.01	Tiempo extraordinario	3 000,00	-	-	3 000,00	864,66	864,66	2 135,34
<b>0.03</b>	<b>INCENTIVOS SALARIALES</b>	<b>89 010,79</b>	<b>3 000,00</b>	<b>-</b>	<b>92 010,79</b>	<b>28 079,75</b>	<b>28 079,75</b>	<b>63 931,04</b>
0.03.01	Retribución por años servidos	14 056,95	-	-	14 056,95	2 326,12	2 326,12	11 730,83
0.03.02	Restricción al ejercicio liberal de la profesión	29 515,05	-	-	29 515,05	4 919,18	4 919,18	24 595,87
0.03.03	Decimotercer mes	21 552,00	-	-	21 552,00	-	-	21 552,00
0.03.04	Salario escolar	19 886,80	3 000,00	-	22 886,80	20 303,31	20 303,31	2 583,49
0.03.99	Otros incentivos salariales	4 000,00	-	-	4 000,00	531,14	531,14	3 468,86
	<b>CONTRIBUCIONES PATRONALES DES. Y</b>							
<b>0.04</b>	<b>SEGURIDAD SOCIAL</b>	<b>29 095,19</b>	<b>-</b>	<b>-</b>	<b>29 095,19</b>	<b>6 745,72</b>	<b>6 745,72</b>	<b>22 349,47</b>
0.04.01	Al Seguro de Salud de la C.C.S.S.	23 922,71	-	-	23 922,71	5 546,48	5 546,48	18 376,23
0.04.03	Al Instituto Nacional de Aprendizaje	3 879,36	-	-	3 879,36	899,43	899,43	2 979,93
0.04.05	Al Banco Popular y de Desarrollo Comunal	1 293,12	-	-	1 293,12	299,81	299,81	993,31
	<b>CONTRIBUCIONES PATRONALES FONDOS</b>							
<b>0.05</b>	<b>PENSIONES Y OTROS</b>	<b>39 853,95</b>	<b>-</b>	<b>-</b>	<b>39 853,95</b>	<b>8 148,93</b>	<b>8 148,93</b>	<b>31 705,02</b>
0.05.01	Al Seguro de Pensiones de la C.C.S.S	14 431,22	-	-	14 431,22	3 345,88	3 345,88	11 085,34
	Patronal Régimen Obligatorio Pensiones							
0.05.02	Complementarias	7 758,72	-	-	7 758,72	1 798,86	1 798,86	5 959,86
0.05.03	Aporte Patronal al Fondo de Capitalización Laboral	3 879,36	-	-	3 879,36	899,43	899,43	2 979,93
0.05.05	A fondos administrados por entes privados	13 784,66	-	-	13 784,66	2 104,76	2 104,76	11 679,89
<b>1</b>	<b>SERVICIOS</b>	<b>300,00</b>	<b>-</b>	<b>-</b>	<b>300,00</b>	<b>-</b>	<b>-</b>	<b>300,00</b>
<b>1.99</b>	<b>SERVICIOS DIVERSOS</b>	<b>300,00</b>	<b>-</b>	<b>-</b>	<b>300,00</b>	<b>-</b>	<b>-</b>	<b>300,00</b>
1.99.02	Intereses moratorios y multas	300,00	-	-	300,00	-	-	300,00
<b>6</b>	<b>TRANSFERENCIAS CORRIENTES</b>	<b>8 800,00</b>	<b>-</b>	<b>-</b>	<b>8 800,00</b>	<b>92,49</b>	<b>92,49</b>	<b>8 707,51</b>
<b>6.03</b>	<b>PRESTACIONES</b>	<b>8 000,00</b>	<b>-</b>	<b>-</b>	<b>8 000,00</b>	<b>92,49</b>	<b>92,49</b>	<b>7 907,51</b>
6.03.01	Prestaciones legales	4 000,00	-	-	4 000,00	-	-	4 000,00
6.03.99	Otras prestaciones a terceras personas	4 000,00	-	-	4 000,00	92,49	92,49	3 907,51
	<b>OTRAS TRANSFERENCIAS CORRIENTES AL</b>							
<b>6.06</b>	<b>SECTOR PRIVADO</b>	<b>800,00</b>	<b>-</b>	<b>-</b>	<b>800,00</b>	<b>-</b>	<b>-</b>	<b>800,00</b>
6.06.01	Indemnizaciones	800,00	-	-	800,00	-	-	800,00
	<b>TOTAL</b>	<b>358 225,08</b>	<b>3 000,00</b>	<b>- 3 000,00</b>	<b>358 225,08</b>	<b>74 949,09</b>	<b>74 949,09</b>	<b>283 275,99</b>

**PROGRAMA PROTECCIÓN Y  
PROMOCIÓN SOCIAL Y  
AVANCEMOS**

INSTITUTO MIXTO DE AYUDA SOCIAL  
DEPARTAMENTO ADMINISTRACIÓN FINANCIERA/PRESUPUESTO

PROTECCIÓN Y PROMOCIÓN SOCIAL Y AVANCEMOS  
EJECUCIÓN SEGÚN CLASIFICADOR POR OBJETO DEL GASTO DEL SECTOR PÚBLICO  
ACUMULADO AL 28 DE FEBRERO DE 2026  
(En miles de colones)

CÓDIGO	PARTIDA	PRESUPUESTO 2026	AJUSTES/VARIACIONES		PRESUPUESTO INSTITUCIONAL	COMPROMISO CONTRACTUAL	EGRESOS REALES	GASTO TOTAL	DISPONIBLE
			AUMENTO	DISMINUCIÓN					
<b>0</b>	<b>REMUNERACIONES</b>	<b>16 350 648,60</b>	-	-	<b>16 350 648,60</b>	<b>80,09</b>	<b>3 350 567,67</b>	<b>3 350 647,77</b>	<b>13 000 000,83</b>
0.01	REMUNERACIONES BÁSICAS	8 213 786,23	-	-	8 213 786,23	-	1 311 116,61	1 311 116,61	6 902 669,62
0.01.01	Sueldos para cargos fijos	7 941 079,07	-	-	7 941 079,07	-	1 263 176,29	1 263 176,29	6 677 902,78
0.01.03	Servicios especiales	207 707,16	-	-	207 707,16	-	32 624,31	32 624,31	175 082,85
0.01.05	Suplencias	65 000,00	-	-	65 000,00	-	15 316,01	15 316,01	49 683,99
0.02	REMUNERACIONES EVENTUALES	43 000,00	-	-	43 000,00	-	4 881,67	4 881,67	38 118,33
0.02.01	Tiempo extraordinario	39 000,00	-	-	39 000,00	-	4 170,38	4 170,38	34 829,62
0.02.02	Recargo de funciones	4 000,00	-	-	4 000,00	-	711,29	711,29	3 288,71
0.03	INCENTIVOS SALARIALES	4 864 752,60	-	-	4 864 752,60	80,09	1 360 631,39	1 360 711,48	3 504 041,12
0.03.01	Retribución por años servidos	1 046 000,00	-	-	1 046 000,00	-	162 771,48	162 771,48	883 228,52
0.03.02	Restricción al ejercicio liberal de la profesión	1 611 642,57	-	-	1 611 642,57	-	241 468,23	241 468,23	1 370 174,34
0.03.03	Decimotercer mes	1 009 349,14	-	-	1 009 349,14	-	3 097,26	3 097,26	1 006 251,88
0.03.04	Salario escolar	931 362,87	-	-	931 362,87	80,09	918 367,28	918 447,37	12 915,50
0.03.99	Otros incentivos salariales	266 398,02	-	-	266 398,02	-	34 927,14	34 927,14	231 470,87
	<b>CONTRIBUCIONES PATRONALES AL DESARROLLO Y LA SEGURIDAD SOCIAL</b>	<b>1 362 621,34</b>	-	-	<b>1 362 621,34</b>	-	<b>300 812,40</b>	<b>300 812,40</b>	<b>1 061 808,94</b>
0.04.01	Al Seguro de Salud de la C.C.S.S.	1 120 377,55	-	-	1 120 377,55	-	247 334,91	247 334,91	873 042,64
0.04.03	Al Instituto Nacional de Aprendizaje	181 682,85	-	-	181 682,85	-	40 108,11	40 108,11	141 574,73
0.04.05	Al Banco Popular y de Desarrollo Comunal	60 560,95	-	-	60 560,95	-	13 369,37	13 369,37	47 191,58
	<b>CONTRIBUCIONES PATRONALES FONDOS PENSIONES Y OTROS FONDOS CAPITALIZACIÓN</b>	<b>1 866 488,43</b>	-	-	<b>1 866 488,43</b>	-	<b>373 125,61</b>	<b>373 125,61</b>	<b>1 493 362,82</b>
0.05.01	Al Seguro de Pensiones de la C.C.S.S.	675 860,18	-	-	675 860,18	-	149 199,56	149 199,56	526 660,62
0.05.02	Al Régimen Obligatorio Pensiones Complementarias	363 365,69	-	-	363 365,69	-	80 216,23	80 216,23	283 149,46
0.05.03	Al Fondo de Capitalización Laboral	181 682,85	-	-	181 682,85	-	40 108,11	40 108,11	141 574,73
0.05.05	A fondos administrados por entes privados	645 579,71	-	-	645 579,71	-	103 601,70	103 601,70	541 978,01
<b>1</b>	<b>SERVICIOS</b>	<b>7 146 367,29</b>	<b>60 140,18</b>	<b>- 60 140,18</b>	<b>7 146 367,29</b>	<b>3 340 515,20</b>	<b>743 266,18</b>	<b>4 083 781,38</b>	<b>3 062 585,91</b>
1.01	ALQUILERES	1 925 230,11	27 600,00	- 27 600,00	1 925 230,11	1 371 767,38	267 388,11	1 639 155,48	286 074,62
1.01.01	Alquiler de edificios, locales y terrenos	1 923 930,11	27 600,00	- 27 600,00	1 923 930,11	1 371 767,38	267 388,11	1 639 155,48	284 774,62
1.01.99	Otros alquileres	1 300,00	-	-	1 300,00	-	-	-	1 300,00
1.02	SERVICIOS BÁSICOS	1 097 329,64	276,00	- 276,00	1 097 329,64	630,20	90 335,28	90 965,48	1 006 364,16
1.02.01	Servicio de agua y alcantarillado	146 522,09	-	-	146 522,09	145,58	9 710,70	9 856,27	136 665,82
1.02.02	Servicio de energía eléctrica	357 987,78	-	-	357 987,78	312,52	23 630,52	23 943,04	334 044,74
1.02.03	Servicio de correo	125,00	-	-	125,00	-	-	-	125,00
1.02.04	Servicio de telecomunicaciones	590 014,77	276,00	- 276,00	590 014,77	163,05	56 833,78	56 996,82	533 017,95
1.02.99	Otros servicios básicos	2 680,00	-	-	2 680,00	9,05	160,29	169,34	2 510,66
1.03	SERVICIOS COMERCIALES Y FINANCIEROS	216 924,22	1 860,00	- 1 400,00	217 384,22	19 163,40	5 555,05	24 718,45	192 665,77
1.03.01	Información	26 000,39	-	-	26 000,39	-	169,22	169,22	25 831,17
1.03.02	Publicidad y propaganda	1 200,00	-	-	1 200,00	-	35,00	35,00	1 165,00
1.03.03	Impresión, encuadernación y otros	4 295,00	600,00	-	4 895,00	-	55,60	55,60	4 839,40
1.03.04	Transporte de bienes	101 406,00	460,00	- 600,00	101 266,00	-	355,73	355,73	100 910,27
1.03.06	Comisiones y gastos servicios financieros/comerciales	4 865,00	-	-	4 865,00	255,63	259,97	515,61	4 349,39
1.03.07	Servicios de transferencia electrónica información	79 157,83	800,00	- 800,00	79 157,83	18 907,77	4 679,53	23 587,30	55 570,53
1.04	SERVICIOS DE GESTIÓN Y APOYO	3 003 880,24	53,60	- 53,60	3 003 880,24	1 923 858,69	334 822,41	2 258 681,10	745 199,14
1.04.03	Servicios de ingeniería	723 641,98	-	-	723 641,98	197 352,73	-	197 352,73	526 289,26
1.04.06	Servicios generales	2 251 978,67	-	-	2 251 978,67	1 724 109,53	333 747,60	2 057 857,13	194 121,54
1.04.99	Otros servicios de gestión y apoyo	21 795,59	53,60	- 53,60	21 795,59	2 396,43	1 074,80	3 471,24	18 324,35
1.05	GASTOS DE VIAJE Y DE TRANSPORTE	318 720,02	1 200,00	- 1 200,00	318 720,02	8 920,54	25 756,19	34 676,73	284 043,29
1.05.01	Transporte dentro del país	28 782,40	1 200,00	- 1 200,00	28 782,40	344,43	1 096,77	1 441,19	27 341,21
1.05.02	Viáticos dentro del país	289 937,62	-	-	289 937,62	8 576,11	24 659,43	33 235,54	256 702,08
1.07	CAPACITACIÓN Y PROTOCOLO	10 200,00	1 580,00	- 1 580,00	10 200,00	20,00	67,82	67,82	10 112,18
1.07.01	Actividades de capacitación	7 200,00	-	-	7 200,00	-	-	-	7 200,00
1.07.02	Actividades protocolarias y sociales	3 000,00	1 580,00	- 1 580,00	3 000,00	20,00	67,82	67,82	2 912,18
1.08	MANTENIMIENTO Y REPARACIÓN	493 053,06	27 570,58	- 28 030,58	492 593,06	16 154,99	19 341,32	35 496,32	457 096,74
1.08.01	De edificios y locales	263 487,30	-	-	263 027,30	1 653,87	4 934,35	6 588,21	256 439,09
1.08.04	De maquinaria y equipo de producción	8 394,87	-	-	8 394,87	992,65	-	992,65	7 402,22
1.08.05	De equipo de transporte	110 200,00	27 044,58	- 27 044,58	110 200,00	285,66	9 270,49	9 556,15	100 643,85
1.08.06	De equipo de comunicación	11 529,00	-	-	11 529,00	379,88	406,80	786,68	10 742,33
1.08.07	De equipo y mobiliario de oficina	55 561,88	-	-	55 561,88	10 354,25	3 095,18	13 449,43	42 112,45
1.08.08	De equipo de cómputo y sistemas de información	37 318,01	526,00	- 526,00	37 318,01	1 056,89	1 249,01	2 305,90	35 012,11
1.08.99	De otros equipos	6 562,00	-	-	6 562,00	1 431,80	385,50	1 817,30	4 744,70

INSTITUTO MIXTO DE AYUDA SOCIAL  
DEPARTAMENTO ADMINISTRACIÓN FINANCIERA/PRESUPUESTO

PROTECCIÓN Y PROMOCIÓN SOCIAL Y AVANCEMOS  
EJECUCIÓN SEGÚN CLASIFICADOR POR OBJETO DEL GASTO DEL SECTOR PÚBLICO  
ACUMULADO AL 28 DE FEBRERO DE 2026  
(En miles de colones)

CÓDIGO	PARTIDA	PRESUPUESTO 2026	AJUSTES/VARIACIONES		PRESUPUESTO INSTITUCIONAL	COMPROMISO CONTRACTUAL	EGRESOS REALES	GASTO TOTAL	DISPONIBLE
			AUMENTO	DISMINUCIÓN					
<b>1.09</b>	<b>IMPUESTOS</b>	<b>32 530,00</b>	-	-	<b>32 530,00</b>	-	-	-	<b>32 530,00</b>
1.09.99	Otros impuestos	32 530,00	-	-	32 530,00	-	-	-	32 530,00
<b>1.99</b>	<b>SERVICIOS DIVERSOS</b>	<b>48 500,00</b>	-	-	<b>48 500,00</b>	-	-	-	<b>48 500,00</b>
1.99.02	Intereses moratorios y multas	40 500,00	-	-	40 500,00	-	-	-	40 500,00
1.99.05	Deducibles	8 000,00	-	-	8 000,00	-	-	-	8 000,00
<b>2</b>	<b>MATERIALES Y SUMINISTROS</b>	<b>394 294,98</b>	<b>1 594,59</b>	<b>- 1 594,59</b>	<b>394 294,98</b>	<b>16 420,33</b>	<b>25 143,89</b>	<b>41 564,23</b>	<b>352 730,75</b>
<b>2.01</b>	<b>PRODUCTOS QUÍMICOS Y CONEXOS</b>	<b>159 155,00</b>	-	-	<b>159 155,00</b>	<b>12 310,63</b>	<b>16 885,57</b>	<b>29 196,20</b>	<b>129 958,80</b>
2.01.01	Combustibles y lubricantes	102 820,00	-	-	102 820,00	-	9 276,55	9 276,55	93 543,46
2.01.04	Tintas, pinturas y diluyentes	55 670,00	-	-	55 670,00	12 310,63	7 609,03	19 919,65	35 750,35
2.01.99	Otros productos químicos	665,00	-	-	665,00	-	-	-	665,00
<b>2.02</b>	<b>ALIMENTOS Y PRODUCTOS AGROPECUARIOS</b>	<b>3 000,00</b>	-	-	<b>3 000,00</b>	-	<b>133,96</b>	<b>133,96</b>	<b>2 866,04</b>
2.02.03	Alimentos y bebidas	3 000,00	-	-	3 000,00	-	133,96	133,96	2 866,04
<b>2.03</b>	<b>CONSTRUCCIÓN Y MANTENIMIENTO</b>	<b>26 236,43</b>	-	-	<b>26 236,43</b>	<b>229,95</b>	<b>1 193,35</b>	<b>1 423,30</b>	<b>24 813,13</b>
2.03.01	Materiales y productos metálicos	1 990,00	-	-	1 990,00	-	17,65	17,65	1 972,35
2.03.02	Materiales y productos minerales y asfálticos	500,00	-	-	500,00	-	-	-	500,00
2.03.03	Madera y sus derivados	575,00	-	-	575,00	-	-	-	575,00
2.03.04	Materiales, productos eléctricos, telefónicos/cómputo	19 546,43	-	-	19 546,43	229,95	1 136,85	1 366,80	18 179,63
2.03.05	Materiales y productos de vidrio	700,00	-	-	700,00	-	-	-	700,00
2.03.06	Materiales y productos de plástico	2 300,00	-	-	2 300,00	-	-	-	2 300,00
2.03.99	Otros materiales y productos construcción	625,00	-	-	625,00	-	38,85	38,85	586,15
<b>2.04</b>	<b>HERRAMIENTAS, REPUESTOS Y ACCESORIOS</b>	<b>37 943,20</b>	<b>43,89</b>	<b>- 43,89</b>	<b>37 943,20</b>	<b>21,95</b>	<b>453,23</b>	<b>475,18</b>	<b>37 468,02</b>
2.04.01	Herramientas e instrumentos	1 012,00	-	-	1 012,00	-	-	-	1 012,00
2.04.02	Repuestos y accesorios	36 931,20	43,89	- 43,89	36 931,20	21,95	453,23	475,18	36 456,02
<b>2.99</b>	<b>ÚTILES, MATERIALES Y SUMINISTROS DIVERSOS</b>	<b>167 960,35</b>	<b>1 550,70</b>	<b>- 1 550,70</b>	<b>167 960,35</b>	<b>3 857,81</b>	<b>6 477,78</b>	<b>10 335,59</b>	<b>157 624,76</b>
2.99.01	Útiles y materiales de oficina y cómputo	40 009,55	-	-	40 009,55	1 312,30	919,52	2 231,82	37 777,73
2.99.02	Útiles y materiales médico, hospitalario, investigación	100,00	-	-	100,00	-	-	-	100,00
2.99.03	Productos de papel, cartón e impresos	77 900,00	1 550,70	- 1 550,70	77 900,00	206,22	2 691,68	2 897,90	75 002,11
2.99.04	Textiles y vestuario	9 408,00	-	-	9 408,00	-	-	-	9 408,00
2.99.05	Útiles y materiales de limpieza	35 670,00	-	-	35 670,00	2 339,29	2 835,08	5 174,37	30 495,63
2.99.06	Útiles y materiales de resguardo y seguridad	1 270,00	-	-	1 270,00	-	-	-	1 270,00
2.99.07	Útiles y materiales de cocina y comedor	1 207,80	-	-	1 207,80	-	7,68	7,68	1 200,12
2.99.99	Otros útiles, materiales y suministros	2 395,00	-	-	2 395,00	-	23,83	23,83	2 371,17
<b>5</b>	<b>BIENES DURADEROS</b>	<b>5 111 541,83</b>	<b>88 888,10</b>	<b>- 88 888,10</b>	<b>5 111 541,83</b>	<b>629 242,42</b>	-	<b>629 242,42</b>	<b>4 482 299,41</b>
<b>5.01</b>	<b>MAQUINARIA, EQUIPO Y MOBILIARIO</b>	<b>1 137 832,04</b>	<b>88 888,10</b>	<b>- 88 888,10</b>	<b>1 137 832,04</b>	<b>181 718,43</b>	-	<b>181 718,43</b>	<b>956 113,61</b>
5.01.01	Maquinaria y equipo para la producción	510,00	-	-	510,00	-	-	-	510,00
5.01.02	Equipo de transporte	335 065,89	-	-	335 065,89	1 997,28	-	1 997,28	333 068,61
5.01.03	Equipo de comunicación	27 694,48	-	-	27 694,48	2 051,40	-	2 051,40	25 643,08
5.01.04	Equipo y mobiliario de oficina	250 288,45	-	-	250 288,45	73 811,57	-	73 811,57	176 476,88
5.01.05	Equipo y programas de cómputo	495 663,00	88 888,10	- 88 888,10	495 663,00	81 945,96	-	81 945,96	413 717,04
5.01.06	Equipo sanitario, de laboratorio e investigación	10 657,69	-	-	10 657,69	8 439,93	-	8 439,93	2 217,77
5.01.07	Equipo y mobiliario educacional, deportivo y recreativo	-	-	-	-	-	-	-	-
5.01.99	Maquinaria y equipo diverso	17 952,53	-	-	17 952,53	13 472,29	-	13 472,29	4 480,24
<b>5.02</b>	<b>CONSTRUCCIONES, ADICIONES Y MEJORAS</b>	<b>3 900 509,78</b>	-	-	<b>3 900 509,78</b>	<b>447 523,99</b>	-	<b>447 523,99</b>	<b>3 452 985,79</b>
5.02.01	Edificios	3 900 509,78	-	-	3 900 509,78	447 523,99	-	447 523,99	3 452 985,79
<b>5.99</b>	<b>BIENES DURADEROS DIVERSOS</b>	<b>73 200,00</b>	-	-	<b>73 200,00</b>	-	-	-	<b>73 200,00</b>
5.99.03	Bienes intangibles	73 200,00	-	-	73 200,00	-	-	-	73 200,00
<b>6</b>	<b>TRANSFERENCIAS CORRIENTES</b>	<b>181 840 487,26</b>	<b>152 870 035,13</b>	<b>- 152 870 035,13</b>	<b>181 840 487,26</b>	-	<b>26 070 675,23</b>	<b>26 070 675,23</b>	<b>155 769 812,03</b>
<b>6.01</b>	<b>AL SECTOR PÚBLICO</b>	<b>400 000,00</b>	-	-	<b>400 000,00</b>	-	-	-	<b>400 000,00</b>
6.01.01	Al Gobierno Central	-	-	-	-	-	-	-	-
6.01.02	A Órganos Desconcentrados	-	-	-	-	-	-	-	-
6.01.08	A Fondos en fideicomiso para gasto corriente	400 000,00	-	-	400 000,00	-	-	-	400 000,00
<b>6.02</b>	<b>A PERSONAS</b>	<b>180 083 390,70</b>	<b>151 954 831,89</b>	<b>- 151 954 831,89</b>	<b>180 083 390,70</b>	-	<b>26 040 422,99</b>	<b>26 040 422,99</b>	<b>154 042 967,71</b>
6.02.01	Becas a funcionarios	-	-	-	-	-	-	-	-
6.02.99	Otras transferencias a personas	180 083 390,70	151 954 831,89	- 151 954 831,89	180 083 390,70	-	26 040 422,99	26 040 422,99	154 042 967,71
<b>6.03</b>	<b>PRESTACIONES</b>	<b>184 393,33</b>	-	-	<b>184 393,33</b>	-	<b>30 252,24</b>	<b>30 252,24</b>	<b>154 141,09</b>
6.03.01	Prestaciones legales	65 000,00	-	-	65 000,00	-	8 288,45	8 288,45	56 711,55
6.03.99	Otras prestaciones a terceras personas	119 393,33	-	-	119 393,33	-	21 963,79	21 963,79	97 429,54
<b>6.04</b>	<b>A ENTIDADES PRIVADAS SIN FINES DE LUCRO</b>	<b>915 203,24</b>	<b>915 203,24</b>	<b>- 915 203,24</b>	<b>915 203,24</b>	-	-	-	<b>915 203,24</b>
6.04.01	A asociaciones	838 001,87	838 001,87	- 838 001,87	838 001,87	-	-	-	838 001,87
6.04.02	A fundaciones	77 201,37	77 201,37	- 77 201,37	77 201,37	-	-	-	77 201,37
<b>6.06</b>	<b>OTRAS AL SECTOR PRIVADO</b>	<b>257 500,00</b>	-	-	<b>257 500,00</b>	-	-	-	<b>257 500,00</b>
6.06.01	Indemnizaciones	257 500,00	-	-	257 500,00	-	-	-	257 500,00
<b>7</b>	<b>TRANSFERENCIAS DE CAPITAL</b>	<b>1 141 869,55</b>	<b>876 674,64</b>	<b>- 876 674,64</b>	<b>1 141 869,55</b>	-	<b>5 103,13</b>	<b>5 103,13</b>	<b>1 136 766,41</b>
<b>7.02</b>	<b>A PERSONAS</b>	<b>743 194,91</b>	<b>478 000,00</b>	<b>- 478 000,00</b>	<b>743 194,91</b>	-	<b>5 103,13</b>	<b>5 103,13</b>	<b>738 091,78</b>
7.02.01	A personas	743 194,91	478 000,00	- 478 000,00	743 194,91	-	5 103,13	5 103,13	738 091,78
<b>7.03</b>	<b>A ENTIDADES PRIVADAS SIN FINES DE LUCRO</b>	<b>398 674,64</b>	<b>398 674,64</b>	<b>- 398 674,64</b>	<b>398 674,64</b>	-	-	-	<b>398 674,64</b>
7.03.01	A asociaciones	398 674,64	398 674,64	- 398 674,64	398 674,64	-	-	-	398 674,64
<b>TOTAL</b>		<b>211 985 209,51</b>	<b>153 897 332,63</b>	<b>- 153 897 332,63</b>	<b>211 985 209,51</b>	<b>3 986 258,04</b>	<b>30 194 756,11</b>	<b>34 181 014,16</b>	<b>177 804 195,35</b>

**AVANCEMOS**

DEPARTAMENTO ADMINISTRACIÓN FINANCIERA/PRESUPUESTO

AVANCEMOS ACTIVIDADES CENTRALES Y AVANCEMOS PROTECCION Y PROMOCION SOCIAL  
EJECUCIÓN SEGÚN CLASIFICADOR POR OBJETO DEL GASTO DEL SECTOR PUBLICO  
ACUMULADO AL 28 DE FEBRERO DE 2026  
(En miles de colones)

CÓDIGO	PARTIDA	PRESUPUESTO 2026	AJUSTES/VARIACIONES		PRESUPUESTO INSTITUCIONAL	COMPROMISO CONTRACTUAL	EGRESOS REALES	GASTO TOTAL	DISPONIBLE	DISPONIBLE PRESUPUESTARIO	
			AUMENTO	DISMINUCIÓN							
<b>0</b>	<b>REMUNERACIONES</b>	<b>1 700 541,74</b>	<b>3 000,00</b>	<b>-</b>	<b>3 000,00</b>	<b>1 700 541,74</b>	<b>80,09</b>	<b>352 083,33</b>	<b>352 163,43</b>	<b>1 348 378,32</b>	<b>1 348 378,32</b>
<b>0.01</b>	<b>REMUNERACIONES BÁSICAS</b>	<b>934 244,21</b>	<b>-</b>	<b>-</b>	<b>3 000,00</b>	<b>931 244,21</b>	<b>-</b>	<b>153 334,50</b>	<b>153 334,50</b>	<b>777 909,70</b>	<b>777 909,70</b>
0.01.01	Sueldos para cargos fijos	925 244,21	-	-	3 000,00	922 244,21	-	152 761,80	152 761,80	769 482,40	769 482,40
0.01.05	Suplencias	9 000,00	-	-	-	9 000,00	-	572,70	572,70	8 427,30	8 427,30
<b>0.02</b>	<b>REMUNERACIONES EVENTUALES</b>	<b>7 000,00</b>	<b>-</b>	<b>-</b>	<b>7 000,00</b>	<b>-</b>	<b>-</b>	<b>919,57</b>	<b>919,57</b>	<b>6 080,43</b>	<b>6 080,43</b>
0.02.01	Tiempo extraordinario	7 000,00	-	-	-	7 000,00	-	919,57	919,57	6 080,43	6 080,43
<b>0.03</b>	<b>INCENTIVOS SALARIALES</b>	<b>423 455,45</b>	<b>3 000,00</b>	<b>-</b>	<b>-</b>	<b>426 455,45</b>	<b>80,09</b>	<b>126 881,89</b>	<b>126 961,99</b>	<b>299 493,46</b>	<b>299 493,46</b>
0.03.01	Retribución por años servidos	60 056,95	-	-	-	60 056,95	-	9 817,47	9 817,47	50 239,47	50 239,47
0.03.02	Restricción al ejercicio liberal de la profesión	141 157,62	-	-	-	141 157,62	-	19 487,96	19 487,96	121 669,66	121 669,66
0.03.03	Decimotercer mes	104 976,90	-	-	-	104 976,90	-	630,79	630,79	104 346,11	104 346,11
0.03.04	Salario escolar	96 865,97	3 000,00	-	-	99 865,97	80,09	94 895,48	94 975,57	4 890,40	4 890,40
0.03.99	Otros incentivos salariales	20 398,02	-	-	-	20 398,02	-	2 050,19	2 050,19	18 347,83	18 347,83
	<b>CONTRIBUC.PATRONALES DESARROLLO/SEGURIDAD SOCIAL</b>	<b>141 718,81</b>	<b>-</b>	<b>-</b>	<b>-</b>	<b>141 718,81</b>	<b>-</b>	<b>31 596,83</b>	<b>31 596,83</b>	<b>110 121,98</b>	<b>110 121,98</b>
0.04.01	Al Seguro de Salud de la C.C.S.S.	116 524,36	-	-	-	116 524,36	-	25 979,89	25 979,89	90 544,47	90 544,47
0.04.03	Al Instituto Nacional de Aprendizaje	18 895,84	-	-	-	18 895,84	-	4 212,71	4 212,71	14 683,13	14 683,13
0.04.05	Al Banco Popular y de Desarrollo Comunal	6 298,61	-	-	-	6 298,61	-	1 404,24	1 404,24	4 894,38	4 894,38
	<b>CONTRIBUCIONES PATRONALES A FONDOS DE PENSIONES Y OTROS FONDOS DE CAPITALIZACIÓN</b>	<b>194 123,28</b>	<b>-</b>	<b>-</b>	<b>-</b>	<b>194 123,28</b>	<b>-</b>	<b>39 350,54</b>	<b>39 350,54</b>	<b>154 772,74</b>	<b>154 772,74</b>
0.05.01	Al Seguro de Pensiones de la C.C.S.S	70 292,53	-	-	-	70 292,53	-	15 670,59	15 670,59	54 621,94	54 621,94
0.05.02	Aporte Patr.Régimen Obligatorio de Pensiones Complementarias	37 791,68	-	-	-	37 791,68	-	8 425,41	8 425,41	29 366,27	29 366,27
0.05.03	Aporte Patronal al Fondo de Capitalización Laboral	18 895,84	-	-	-	18 895,84	-	4 212,71	4 212,71	14 683,13	14 683,13
0.05.05	A fondos administrados por entes privados	67 143,22	-	-	-	67 143,22	-	11 041,83	11 041,83	56 101,40	56 101,40
<b>1</b>	<b>SERVICIOS</b>	<b>800,00</b>	<b>-</b>	<b>-</b>	<b>-</b>	<b>800,00</b>	<b>-</b>	<b>-</b>	<b>-</b>	<b>800,00</b>	<b>800,00</b>
1.99	SERVICIOS DIVERSOS	800,00	-	-	-	800,00	-	-	-	800,00	800,00
<b>6</b>	<b>TRANSFERENCIAS CORRIENTES</b>	<b>822 452,51</b>	<b>100 000,00</b>	<b>-</b>	<b>100 000,00</b>	<b>822 452,51</b>	<b>-</b>	<b>101 701,57</b>	<b>101 701,57</b>	<b>720 750,94</b>	<b>720 682,94</b>
<b>6.02</b>	<b>A PERSONAS</b>	<b>798 259,18</b>	<b>100 000,00</b>	<b>-</b>	<b>100 000,00</b>	<b>798 259,18</b>	<b>-</b>	<b>99 807,00</b>	<b>99 807,00</b>	<b>698 452,18</b>	<b>698 384,18</b>
6.02.99	Otras transferencias a personas	798 259,18	100 000,00	-	100 000,00	798 259,18	-	99 807,00	99 807,00	698 452,18	698 384,18
<b>6.03</b>	<b>PRESTACIONES</b>	<b>22 393,33</b>	<b>-</b>	<b>-</b>	<b>-</b>	<b>22 393,33</b>	<b>-</b>	<b>1 894,57</b>	<b>1 894,57</b>	<b>20 498,75</b>	<b>20 498,75</b>
6.03.01	Prestaciones legales	9 000,00	-	-	-	9 000,00	-	532,56	532,56	8 467,44	8 467,44
6.03.99	Otras prestaciones a terceras personas	13 393,33	-	-	-	13 393,33	-	1 362,01	1 362,01	12 031,31	12 031,31
	<b>OTRAS TRANSFERENCIAS CORRIENTES AL SECTOR PRIVADO</b>	<b>1 800,00</b>	<b>-</b>	<b>-</b>	<b>-</b>	<b>1 800,00</b>	<b>-</b>	<b>-</b>	<b>-</b>	<b>1 800,00</b>	<b>1 800,00</b>
6.06.01	Indemnizaciones	1 800,00	-	-	-	1 800,00	-	-	-	1 800,00	1 800,00
	<b>TOTAL</b>	<b>2 523 794,25</b>	<b>103 000,00</b>	<b>-</b>	<b>103 000,00</b>	<b>2 523 794,25</b>	<b>80,09</b>	<b>453 784,91</b>	<b>453 865,00</b>	<b>2 069 929,25</b>	<b>2 069 861,25</b>

**PROTECCIÓN Y PROMOCIÓN SOCIAL  
(AVANCEMOS)**

INSTITUTO MIXTO DE AYUDA SOCIAL  
DEPARTAMENTO ADMINISTRACIÓN FINANCIERA/PRESUPUESTO

AVANCEMOS PROTECCION Y PROMOCION SOCIAL  
EJECUCIÓN SEGÚN CLASIFICADOR POR OBJETO DEL GASTO DEL SECTOR PUBLICO  
ACUMULADO AL 28 DE FEBRERO DE 2026  
(En miles de colones)

CÓDIGO	PARTIDA	PRESUPUESTO 2026	AJUSTES/VARIACIONES		PRESUPUESTO INSTITUCIONAL	COMPROMISO CONTRACTUAL	EGRESOS REALES	GASTO TOTAL	DISPONIBLE	DISPONIBLE PRESUPUESTARIO
			AUMENTO	DISMINUCIÓN						
<b>0</b>	<b>REMUNERACIONES</b>	<b>1 351 416,67</b>	-	-	<b>1 351 416,67</b>	<b>80,09</b>	<b>277 226,74</b>	<b>277 306,83</b>	<b>1 074 109,83</b>	<b>1 074 109,83</b>
<b>0.01</b>	<b>REMUNERACIONES BÁSICAS</b>	<b>746 079,07</b>	-	-	<b>746 079,07</b>	-	<b>122 316,97</b>	<b>122 316,97</b>	<b>623 762,10</b>	<b>623 762,10</b>
0.01.01	Sueldos para cargos fijos	741 079,07	-	-	741 079,07	-	121 744,27	121 744,27	619 334,80	619 334,80
0.01.05	Suplencias	5 000,00	-	-	5 000,00	-	572,70	572,70	4 427,30	4 427,30
<b>0.02</b>	<b>REMUNERACIONES EVENTUALES</b>	<b>4 000,00</b>	-	-	<b>4 000,00</b>	-	<b>54,90</b>	<b>54,90</b>	<b>3 945,10</b>	<b>3 945,10</b>
0.02.01	Tiempo extraordinario	4 000,00	-	-	4 000,00	-	54,90	54,90	3 945,10	3 945,10
<b>0.03</b>	<b>INCENTIVOS SALARIALES</b>	<b>334 444,66</b>	-	-	<b>334 444,66</b>	<b>80,09</b>	<b>98 802,14</b>	<b>98 882,24</b>	<b>235 562,42</b>	<b>235 562,42</b>
0.03.01	Retribución por años servidos	46 000,00	-	-	46 000,00	-	7 491,36	7 491,36	38 508,64	38 508,64
0.03.02	Restricción al ejercicio liberal de la profesión	111 642,57	-	-	111 642,57	-	14 568,79	14 568,79	97 073,78	97 073,78
0.03.03	Decimotercer mes	83 424,90	-	-	83 424,90	-	630,79	630,79	82 794,11	82 794,11
0.03.04	Salario escolar	76 979,17	-	-	76 979,17	80,09	74 592,17	74 672,26	2 306,91	2 306,91
0.03.99	Otros incentivos salariales	16 398,02	-	-	16 398,02	-	1 519,05	1 519,05	14 878,97	14 878,97
	<b>CONTRIBUCIONES PATRONALES AL DESARROLLO Y</b>									
<b>0.04</b>	<b>LA SEGURIDAD SOCIAL</b>	<b>112 623,62</b>	-	-	<b>112 623,62</b>	-	<b>24 851,11</b>	<b>24 851,11</b>	<b>87 772,50</b>	<b>87 772,50</b>
0.04.01	Al Seguro de Salud de la C.C.S.S.	92 601,64	-	-	92 601,64	-	20 433,41	20 433,41	72 168,23	72 168,23
0.04.03	Al Instituto Nacional de Aprendizaje	15 016,48	-	-	15 016,48	-	3 313,28	3 313,28	11 703,21	11 703,21
0.04.05	Al Banco Popular y de Desarrollo Comunal	5 005,49	-	-	5 005,49	-	1 104,43	1 104,43	3 901,07	3 901,07
	<b>CONTRIBUCIONES PATRONALES A FONDOS DE</b>									
<b>0.05</b>	<b>PENSIONES Y OTROS FONDOS DE CAPITALIZACIÓN</b>	<b>154 269,33</b>	-	-	<b>154 269,33</b>	-	<b>31 201,61</b>	<b>31 201,61</b>	<b>123 067,72</b>	<b>123 067,72</b>
0.05.01	Al Seguro de Pensiones de la C.C.S.S.	55 861,31	-	-	55 861,31	-	12 324,71	12 324,71	43 536,60	43 536,60
0.05.02	Al Régimen Obligatorio de Pensiones Complementarias	30 032,97	-	-	30 032,97	-	6 626,55	6 626,55	23 406,41	23 406,41
0.05.03	Al Fondo de Capitalización Laboral	15 016,48	-	-	15 016,48	-	3 313,28	3 313,28	11 703,21	11 703,21
0.05.05	A fondos administrados por entes privados	53 358,57	-	-	53 358,57	-	8 937,07	8 937,07	44 421,50	44 421,50
<b>1</b>	<b>SERVICIOS</b>	<b>500,00</b>	-	-	<b>500,00</b>	-	-	-	<b>500,00</b>	<b>500,00</b>
<b>1.99</b>	<b>SERVICIOS DIVERSOS</b>	<b>500,00</b>	-	-	<b>500,00</b>	-	-	-	<b>500,00</b>	<b>500,00</b>
1.99.02	Intereses moratorios y multas	500,00	-	-	500,00	-	-	-	500,00	500,00
<b>6</b>	<b>TRANSFERENCIAS CORRIENTES</b>	<b>813 652,51</b>	<b>100 000,00</b>	<b>- 100 000,00</b>	<b>813 652,51</b>	-	<b>101 609,08</b>	<b>101 609,08</b>	<b>712 043,43</b>	<b>711 975,43</b>
<b>6.02</b>	<b>A PERSONAS</b>	<b>798 259,18</b>	<b>100 000,00</b>	<b>- 100 000,00</b>	<b>798 259,18</b>	-	<b>99 807,00</b>	<b>99 807,00</b>	<b>698 452,18</b>	<b>698 384,18</b>
6.02.99	Otras transferencias a personas	798 259,18	100 000,00	- 100 000,00	798 259,18	-	99 807,00	99 807,00	698 452,18	698 384,18
<b>6.03</b>	<b>PRESTACIONES</b>	<b>14 393,33</b>	-	-	<b>14 393,33</b>	-	<b>1 802,08</b>	<b>1 802,08</b>	<b>12 591,25</b>	<b>12 591,25</b>
6.03.01	Prestaciones legales	5 000,00	-	-	5 000,00	-	532,56	532,56	4 467,44	4 467,44
6.03.99	Otras prestaciones a terceras personas	9 393,33	-	-	9 393,33	-	1 269,52	1 269,52	8 123,81	8 123,81
	<b>OTRAS TRANSFERENCIAS CORRIENTES AL SECTOR</b>									
<b>6.06</b>	<b>PRIVADO</b>	<b>1 000,00</b>	-	-	<b>1 000,00</b>	-	-	-	<b>1 000,00</b>	<b>1 000,00</b>
6.06.01	Indemnizaciones	1 000,00	-	-	1 000,00	-	-	-	1 000,00	1 000,00
	<b>TOTAL</b>	<b>2 165 569,18</b>	<b>100 000,00</b>	<b>-100 000,00</b>	<b>2 165 569,18</b>	<b>80,09</b>	<b>378 835,82</b>	<b>378 915,91</b>	<b>1 786 653,26</b>	<b>1 786 585,26</b>

**PROTECCIÓN Y  
PROMOCIÓN SOCIAL**

INSTITUTO MIXTO DE AYUDA SOCIAL  
DEPARTAMENTO ADMINISTRACIÓN FINANCIERA/PRESUPUESTO

PROTECCIÓN Y PROMOCIÓN SOCIAL  
EJECUCIÓN SEGÚN CLASIFICADOR POR OBJETO DEL GASTO DEL SECTOR PÚBLICO  
ACUMULADO AL 28 DE FEBRERO DE 2026  
(En miles de colones)

CÓDIGO	PARTIDA	PRESUPUESTO 2026	AJUSTES/VARIACIONES		PRESUPUESTO INSTITUCIONAL	EGRESOS REALES	GASTO TOTAL	DISPONIBLE	DISPONIBLE PRESUPUESTARIO
			AUMENTO	DISMINUCIÓN					
	<b>REMUNERACIONES</b>	<b>14 999 231,93</b>	-	-	<b>14 999 231,93</b>	<b>3 073 340,93</b>	<b>3 073 340,93</b>	<b>11 925 891,00</b>	<b>11 925 891,00</b>
<b>0.01</b>	<b>REMUNERACIONES BÁSICAS</b>	<b>7 467 707,16</b>	-	-	<b>7 467 707,16</b>	<b>1 188 799,64</b>	<b>1 188 799,64</b>	<b>6 278 907,52</b>	<b>6 278 907,52</b>
0.01.01	Sueldos para cargos fijos	7 200 000,00	-	-	7 200 000,00	1 141 432,02	1 141 432,02	6 058 567,98	6 058 567,98
0.01.03	Servicios especiales	207 707,16	-	-	207 707,16	32 624,31	32 624,31	175 082,85	175 082,85
0.01.05	Suplencias	60 000,00	-	-	60 000,00	14 743,31	14 743,31	45 256,69	45 256,69
<b>0.02</b>	<b>REMUNERACIONES EVENTUALES</b>	<b>39 000,00</b>	-	-	<b>39 000,00</b>	<b>4 826,77</b>	<b>4 826,77</b>	<b>34 173,23</b>	<b>34 173,23</b>
0.02.01	Tiempo extraordinario	35 000,00	-	-	35 000,00	4 115,48	4 115,48	30 884,52	30 884,52
0.02.02	Recargo de funciones	4 000,00	-	-	4 000,00	711,29	711,29	3 288,71	3 288,71
<b>0.03</b>	<b>INCENTIVOS SALARIALES</b>	<b>4 530 307,95</b>	-	-	<b>4 530 307,95</b>	<b>1 261 829,25</b>	<b>1 261 829,25</b>	<b>3 268 478,70</b>	<b>3 268 478,70</b>
0.03.01	Retribución por años servidos	1 000 000,00	-	-	1 000 000,00	155 280,12	155 280,12	844 719,88	844 719,88
0.03.02	Restricción al ejercicio liberal de la profesión	1 500 000,00	-	-	1 500 000,00	226 899,45	226 899,45	1 273 100,55	1 273 100,55
0.03.03	Decimotercer mes	925 924,24	-	-	925 924,24	2 466,47	2 466,47	923 457,77	923 457,77
0.03.04	Salario escolar	854 383,71	-	-	854 383,71	843 775,11	843 775,11	10 608,60	10 608,60
0.03.99	Otros incentivos salariales	250 000,00	-	-	250 000,00	33 408,10	33 408,10	216 591,90	216 591,90
<b>0.04</b>	<b>CONTRIBUCIONES PATRONALES AL DESARROLLO Y LA SEGURIDAD SOCIAL</b>	<b>1 249 997,72</b>	-	-	<b>1 249 997,72</b>	<b>275 961,28</b>	<b>275 961,28</b>	<b>974 036,44</b>	<b>974 036,44</b>
0.04.01	Al Seguro de Salud de la C.C.S.S.	1 027 775,91	-	-	1 027 775,91	226 901,50	226 901,50	800 874,41	800 874,41
0.04.03	Al Instituto Nacional de Aprendizaje	166 666,36	-	-	166 666,36	36 794,84	36 794,84	129 871,53	129 871,53
0.04.05	Al Banco Popular y de Desarrollo Comunal	55 555,45	-	-	55 555,45	12 264,95	12 264,95	43 290,51	43 290,51
<b>0.05</b>	<b>CONTRIBUCIONES PATRONALES FONDOS PENSIONES Y OTROS FONDOS CAPITALIZACIÓN</b>	<b>1 712 219,10</b>	-	-	<b>1 712 219,10</b>	<b>341 924,00</b>	<b>341 924,00</b>	<b>1 370 295,11</b>	<b>1 370 295,11</b>
0.05.01	Al Seguro de Pensiones de la C.C.S.S.	619 998,87	-	-	619 998,87	136 874,85	136 874,85	483 124,02	483 124,02
0.05.02	Al Régimen Obligatorio Pensiones Complementarias	333 332,73	-	-	333 332,73	73 589,68	73 589,68	259 743,05	259 743,05
0.05.03	Al Fondo de Capitalización Laboral	166 666,36	-	-	166 666,36	36 794,84	36 794,84	129 871,53	129 871,53
0.05.05	A fondos administrados por entes privados	592 221,14	-	-	592 221,14	94 664,63	94 664,63	497 556,51	497 556,51
<b>1.00</b>	<b>SERVICIOS</b>	<b>7 145 867,29</b>	<b>60 140,18</b>	<b>60 140,18</b>	<b>7 145 867,29</b>	<b>743 266,18</b>	<b>4 083 781,38</b>	<b>3 062 085,91</b>	<b>3 062 085,91</b>
<b>1.01</b>	<b>ALQUILERES</b>	<b>1 925 230,11</b>	<b>27 600,00</b>	<b>27 600,00</b>	<b>1 925 230,11</b>	<b>267 388,11</b>	<b>1 639 155,48</b>	<b>286 074,62</b>	<b>286 074,62</b>
1.01.01	Alquiler de edificios, locales y terrenos	1 923 930,11	27 600,00	27 600,00	1 923 930,11	267 388,11	1 639 155,48	284 774,62	284 774,62
1.01.99	Otros alquileres	1 300,00	-	-	1 300,00	-	-	1 300,00	1 300,00
<b>1.02</b>	<b>SERVICIOS BÁSICOS</b>	<b>1 097 329,64</b>	<b>276,00</b>	<b>276,00</b>	<b>1 097 329,64</b>	<b>90 335,28</b>	<b>90 965,48</b>	<b>1 006 364,16</b>	<b>1 006 364,16</b>
1.02.01	Servicio de agua y alcantarillado	146 522,09	-	-	146 522,09	9 710,70	9 856,27	136 665,82	136 665,82
1.02.02	Servicio de energía eléctrica	357 987,78	-	-	357 987,78	23 630,52	23 943,04	334 044,74	334 044,74
1.02.03	Servicio de correo	125,00	-	-	125,00	-	-	125,00	125,00
1.02.04	Servicio de telecomunicaciones	590 014,77	276,00	276,00	590 014,77	56 833,78	56 996,82	533 017,95	533 017,95
1.02.99	Otros servicios básicos	2 680,00	-	-	2 680,00	160,29	169,34	2 510,66	2 510,66
<b>1.03</b>	<b>SERVICIOS COMERCIALES Y FINANCIEROS</b>	<b>216 924,22</b>	<b>1 860,00</b>	<b>1 400,00</b>	<b>217 384,22</b>	<b>5 555,05</b>	<b>24 718,45</b>	<b>192 665,77</b>	<b>192 665,77</b>
1.03.01	Información	26 000,39	-	-	26 000,39	169,22	169,22	25 831,17	25 831,17
1.03.02	Publicidad y propaganda	1 200,00	-	-	1 200,00	35,00	35,00	1 165,00	1 165,00
1.03.03	Impresión, encuadernación y otros	4 295,00	600,00	-	4 895,00	55,60	55,60	4 839,40	4 839,40
1.03.04	Transporte de bienes	101 406,00	460,00	600,00	101 866,00	355,73	355,73	100 910,27	100 910,27
1.03.06	Comisiones y gastos servicios financieros/comerciales	4 865,00	-	-	4 865,00	259,97	515,61	4 349,39	4 349,39
1.03.07	Servicios de transferencia electrónica información	79 157,83	800,00	800,00	79 957,83	4 679,53	23 587,30	55 570,53	55 570,53
<b>1.04</b>	<b>SERVICIOS DE GESTIÓN Y APOYO</b>	<b>3 003 880,24</b>	<b>53,60</b>	<b>53,60</b>	<b>3 003 880,24</b>	<b>334 822,41</b>	<b>2 258 681,10</b>	<b>745 199,14</b>	<b>745 199,14</b>
1.04.01	Servicios médicos y de laboratorio	1 514,00	-	-	1 514,00	-	-	1 514,00	1 514,00
1.04.03	Servicios de ingeniería	723 641,98	-	-	723 641,98	-	197 352,73	526 289,26	526 289,26
1.04.04	Servicios ciencias económicas y sociales	4 950,00	-	-	4 950,00	-	-	4 950,00	4 950,00
1.04.06	Servicios generales	2 251 978,67	-	-	2 251 978,67	333 747,60	2 057 857,13	194 121,54	194 121,54
1.04.99	Otros servicios de gestión y apoyo	21 795,59	53,60	53,60	21 795,59	1 074,80	3 471,24	18 324,35	18 324,35
<b>1.05</b>	<b>GASTOS DE VIAJE Y DE TRANSPORTE</b>	<b>318 720,02</b>	<b>1 200,00</b>	<b>1 200,00</b>	<b>318 720,02</b>	<b>25 756,19</b>	<b>34 676,73</b>	<b>284 043,29</b>	<b>284 043,29</b>
1.05.01	Transporte dentro del país	28 782,40	1 200,00	1 200,00	28 782,40	1 096,77	1 441,19	27 341,21	27 341,21
1.05.02	Víaticos dentro del país	289 937,62	-	-	289 937,62	24 659,43	33 235,54	256 702,08	256 702,08
<b>1.07</b>	<b>CAPACITACIÓN Y PROTOCOLO</b>	<b>10 200,00</b>	<b>1 580,00</b>	<b>1 580,00</b>	<b>10 200,00</b>	<b>67,82</b>	<b>87,82</b>	<b>10 112,18</b>	<b>10 112,18</b>
1.07.01	Actividades de capacitación	7 200,00	-	-	7 200,00	-	-	7 200,00	7 200,00
1.07.02	Actividades protocolarias y sociales	3 000,00	1 580,00	1 580,00	3 000,00	67,82	87,82	2 912,18	2 912,18
<b>1.08</b>	<b>MANTENIMIENTO Y REPARACIÓN</b>	<b>493 053,06</b>	<b>27 570,58</b>	<b>28 030,58</b>	<b>492 593,06</b>	<b>19 341,32</b>	<b>35 496,32</b>	<b>457 096,74</b>	<b>457 096,74</b>
1.08.01	De edificios y locales	263 487,30	-	460,00	263 027,30	4 934,35	6 588,21	256 439,09	256 439,09
1.08.04	De maquinaria y equipo de producción	8 394,87	-	-	8 394,87	-	992,65	7 402,22	7 402,22
1.08.05	De equipo de transporte	110 200,00	27 044,58	27 044,58	110 200,00	9 270,49	9 556,15	100 643,85	100 643,85
1.08.06	De equipo de comunicación	11 529,00	-	-	11 529,00	406,80	786,68	10 742,33	10 742,33
1.08.07	De equipo y mobiliario de oficina	55 561,88	-	-	55 561,88	3 095,18	13 449,43	42 112,45	42 112,45
1.08.08	De equipo de cómputo y sistemas de información	37 318,01	526,00	526,00	37 318,01	1 249,01	2 305,90	35 012,11	35 012,11

INSTITUTO MIXTO DE AYUDA SOCIAL  
DEPARTAMENTO ADMINISTRACIÓN FINANCIERA/PRESUPUESTO

PROTECCIÓN Y PROMOCIÓN SOCIAL  
EJECUCIÓN SEGÚN CLASIFICADOR POR OBJETO DEL GASTO DEL SECTOR PUBLICO  
ACUMULADO AL 28 DE FEBRERO DE 2026  
(En miles de colones)

CÓDIGO	PARTIDA	PRESUPUESTO 2026	AJUSTES/VARIACIONES		PRESUPUESTO INSTITUCIONAL	EGRESOS REALES	GASTO TOTAL	DISPONIBLE	DISPONIBLE PRESUPUESTARIO
			AUMENTO	DISMINUCIÓN					
1.08.99	De otros equipos	6 562,00	-	-	6 562,00	385,50	1 817,30	4 744,70	4 744,70
<b>1.09</b>	<b>IMPUESTOS</b>	<b>32 530,00</b>	-	-	<b>32 530,00</b>	-	-	<b>32 530,00</b>	<b>32 530,00</b>
1.09.99	Otros impuestos	32 530,00	-	-	32 530,00	-	-	32 530,00	32 530,00
<b>1.99</b>	<b>SERVICIOS DIVERSOS</b>	<b>48 000,00</b>	-	-	<b>48 000,00</b>	-	-	<b>48 000,00</b>	<b>48 000,00</b>
1.99.02	Intereses moratorios y multas	40 000,00	-	-	40 000,00	-	-	40 000,00	40 000,00
1.99.05	Deducibles	8 000,00	-	-	8 000,00	-	-	8 000,00	8 000,00
<b>2.00</b>	<b>MATERIALES Y SUMINISTROS</b>	<b>394 294,98</b>	<b>1 594,59</b>	<b>- 1 594,59</b>	<b>394 294,98</b>	<b>25 143,89</b>	<b>41 564,23</b>	<b>352 730,75</b>	<b>352 730,75</b>
<b>2.01</b>	<b>PRODUCTOS QUÍMICOS Y CONEXOS</b>	<b>159 155,00</b>	-	-	<b>159 155,00</b>	<b>16 885,57</b>	<b>29 196,20</b>	<b>129 958,80</b>	<b>129 958,80</b>
2.01.01	Combustibles y lubricantes	102 820,00	-	-	102 820,00	9 276,55	9 276,55	93 543,46	93 543,46
2.01.04	Tintas, pinturas y diluyentes	55 670,00	-	-	55 670,00	7 609,03	19 919,65	35 750,35	35 750,35
2.01.99	Otros productos químicos	665,00	-	-	665,00	-	-	665,00	665,00
<b>2.02</b>	<b>ALIMENTOS Y PRODUCTOS AGROPECUARIOS</b>	<b>3 000,00</b>	-	-	<b>3 000,00</b>	<b>133,96</b>	<b>133,96</b>	<b>2 866,04</b>	<b>2 866,04</b>
2.02.03	Alimentos y bebidas	3 000,00	-	-	3 000,00	133,96	133,96	2 866,04	2 866,04
<b>2.03</b>	<b>MATERIALES Y PRODUCTOS DE USO EN LA CONSTRUCCIÓN Y MANTENIMIENTO</b>	<b>26 236,43</b>	-	-	<b>26 236,43</b>	<b>1 193,35</b>	<b>1 423,30</b>	<b>24 813,13</b>	<b>24 813,13</b>
2.03.01	Materiales y productos metálicos	1 990,00	-	-	1 990,00	17,65	17,65	1 972,35	1 972,35
2.03.02	Materiales y productos minerales y asfálticos	500,00	-	-	500,00	-	-	500,00	500,00
2.03.03	Madera y sus derivados	575,00	-	-	575,00	-	-	575,00	575,00
2.03.04	Materiales, productos eléctricos, telefónicos/cómputo	19 546,43	-	-	19 546,43	1 136,85	1 366,80	18 179,63	18 179,63
2.03.05	Materiales y productos de vidrio	700,00	-	-	700,00	-	-	700,00	700,00
2.03.06	Materiales y productos de plástico	2 300,00	-	-	2 300,00	-	-	2 300,00	2 300,00
2.03.99	Otros materiales y productos construcción	625,00	-	-	625,00	38,85	38,85	586,15	586,15
<b>2.04</b>	<b>HERRAMIENTAS, REPUESTOS Y ACCESORIOS</b>	<b>37 943,20</b>	<b>43,89</b>	<b>- 43,89</b>	<b>37 943,20</b>	<b>453,23</b>	<b>475,18</b>	<b>37 468,02</b>	<b>37 468,02</b>
2.04.01	Herramientas e instrumentos	1 012,00	-	-	1 012,00	-	-	1 012,00	1 012,00
2.04.02	Repuestos y accesorios	36 931,20	43,89	- 43,89	36 931,20	453,23	475,18	36 456,02	36 456,02
<b>2.99</b>	<b>ÚTILES, MATERIALES Y SUMINISTROS DIVERSOS</b>	<b>167 960,35</b>	<b>1 550,70</b>	<b>- 1 550,70</b>	<b>167 960,35</b>	<b>6 477,78</b>	<b>10 335,59</b>	<b>157 624,76</b>	<b>157 624,76</b>
2.99.01	Útiles y materiales de oficina y cómputo	40 009,55	-	-	40 009,55	919,52	2 231,82	37 777,73	37 777,73
2.99.02	Útiles y materiales médico, hospitalario, investigación	100,00	-	-	100,00	-	-	100,00	100,00
2.99.03	Productos de papel, cartón e impresos	77 900,00	1 550,70	- 1 550,70	77 900,00	2 691,68	2 897,90	75 002,11	75 002,11
2.99.04	Textiles y vestuario	9 408,00	-	-	9 408,00	-	-	9 408,00	9 408,00
2.99.05	Útiles y materiales de limpieza	35 670,00	-	-	35 670,00	2 835,08	5 174,37	30 495,63	30 495,63
2.99.06	Útiles y materiales de resguardo y seguridad	1 270,00	-	-	1 270,00	-	-	1 270,00	1 270,00
2.99.07	Útiles y materiales de cocina y comedor	1 207,80	-	-	1 207,80	7,68	7,68	1 200,12	1 200,12
2.99.99	Otros útiles, materiales y suministros	2 395,00	-	-	2 395,00	23,83	23,83	2 371,17	2 371,17
<b>5.00</b>	<b>BIENES DURADEROS</b>	<b>5 111 541,83</b>	<b>88 888,10</b>	<b>- 88 888,10</b>	<b>5 111 541,83</b>	<b>-</b>	<b>629 242,42</b>	<b>4 482 299,41</b>	<b>4 482 299,41</b>
<b>5.01</b>	<b>MAQUINARIA, EQUIPO Y MOBILIARIO</b>	<b>1 137 832,04</b>	<b>88 888,10</b>	<b>- 88 888,10</b>	<b>1 137 832,04</b>	<b>-</b>	<b>181 718,43</b>	<b>956 113,61</b>	<b>956 113,61</b>
5.01.01	Maquinaria y equipo para la producción	510,00	-	-	510,00	-	-	510,00	510,00
5.01.02	Equipo de transporte	335 065,89	-	-	335 065,89	-	1 997,28	333 068,61	333 068,61
5.01.03	Equipo de comunicación	27 694,48	-	-	27 694,48	-	2 051,40	25 643,08	25 643,08
5.01.04	Equipo y mobiliario de oficina	250 288,45	-	-	250 288,45	-	73 811,57	176 476,88	176 476,88
5.01.05	Equipo y programas de cómputo	495 663,00	88 888,10	- 88 888,10	495 663,00	-	81 945,96	413 717,04	413 717,04
5.01.06	Equipo sanitario, de laboratorio e investigación	10 657,69	-	-	10 657,69	-	8 439,93	2 217,77	2 217,77
5.01.99	Maquinaria y equipo diverso	17 952,53	-	-	17 952,53	-	13 472,29	4 480,24	4 480,24
<b>5.02</b>	<b>CONSTRUCCIONES, ADICIONES Y MEJORAS</b>	<b>3 900 509,78</b>	-	-	<b>3 900 509,78</b>	<b>-</b>	<b>447 523,99</b>	<b>3 452 985,79</b>	<b>3 452 985,79</b>
5.02.01	Edificios	3 900 509,78	-	-	3 900 509,78	-	447 523,99	3 452 985,79	3 452 985,79
<b>5.99</b>	<b>BIENES DURADEROS DIVERSOS</b>	<b>73 200,00</b>	-	-	<b>73 200,00</b>	<b>-</b>	<b>-</b>	<b>73 200,00</b>	<b>73 200,00</b>
5.99.03	Bienes intangibles	73 200,00	-	-	73 200,00	-	-	73 200,00	73 200,00
<b>6.00</b>	<b>TRANSFERENCIAS CORRIENTES</b>	<b>181 026 834,76</b>	<b>152 770 035,13</b>	<b>- 152 770 035,13</b>	<b>181 026 834,76</b>	<b>25 969 066,15</b>	<b>25 969 066,15</b>	<b>155 057 768,60</b>	<b>43 029 294,48</b>
<b>6.01</b>	<b>AL SECTOR PÚBLICO</b>	<b>400 000,00</b>	-	-	<b>400 000,00</b>	<b>-</b>	<b>-</b>	<b>400 000,00</b>	<b>400 000,00</b>
6.01.08	A Fondos en fideicomiso para gasto corriente	400 000,00	-	-	400 000,00	-	-	400 000,00	400 000,00
<b>6.02</b>	<b>A PERSONAS</b>	<b>179 285 131,52</b>	<b>151 854 831,89</b>	<b>- 151 854 831,89</b>	<b>179 285 131,52</b>	<b>25 940 615,99</b>	<b>25 940 615,99</b>	<b>153 344 515,52</b>	<b>41 316 041,40</b>
6.02.99	Otras transferencias a personas	179 285 131,52	151 854 831,89	- 151 854 831,89	179 285 131,52	25 940 615,99	25 940 615,99	153 344 515,52	41 316 041,40
<b>6.03</b>	<b>PRESTACIONES</b>	<b>170 000,00</b>	-	-	<b>170 000,00</b>	<b>28 450,16</b>	<b>28 450,16</b>	<b>141 549,84</b>	<b>141 549,84</b>
6.03.01	Prestaciones legales	60 000,00	-	-	60 000,00	7 755,89	7 755,89	52 244,11	52 244,11
6.03.99	Otras prestaciones a terceras personas	110 000,00	-	-	110 000,00	20 694,27	20 694,27	89 305,73	89 305,73
<b>6.04</b>	<b>A ENTIDADES PRIVADAS SIN FINES DE LUCRO</b>	<b>915 203,24</b>	<b>915 203,24</b>	<b>- 915 203,24</b>	<b>915 203,24</b>	<b>-</b>	<b>-</b>	<b>915 203,24</b>	<b>915 203,24</b>
6.04.01	A asociaciones	838 001,87	838 001,87	- 838 001,87	838 001,87	-	-	838 001,87	838 001,87
6.04.02	A fundaciones	77 201,37	77 201,37	- 77 201,37	77 201,37	-	-	77 201,37	77 201,37
<b>6.06</b>	<b>OTRAS AL SECTOR PRIVADO</b>	<b>256 500,00</b>	-	-	<b>256 500,00</b>	<b>-</b>	<b>-</b>	<b>256 500,00</b>	<b>256 500,00</b>
6.06.01	Indemnizaciones	256 500,00	-	-	256 500,00	-	-	256 500,00	256 500,00
<b>7.00</b>	<b>TRANSFERENCIAS DE CAPITAL</b>	<b>1 141 869,55</b>	<b>876 674,64</b>	<b>- 876 674,64</b>	<b>1 141 869,55</b>	<b>5 103,13</b>	<b>5 103,13</b>	<b>1 136 766,41</b>	<b>1 109 012,93</b>
<b>7.02</b>	<b>A PERSONAS</b>	<b>743 194,91</b>	<b>478 000,00</b>	<b>- 478 000,00</b>	<b>743 194,91</b>	<b>5 103,13</b>	<b>5 103,13</b>	<b>738 091,78</b>	<b>710 338,30</b>
7.02.01	A personas	743 194,91	478 000,00	- 478 000,00	743 194,91	5 103,13	5 103,13	738 091,78	710 338,30
<b>7.03</b>	<b>A ENTIDADES PRIVADAS SIN FINES DE LUCRO</b>	<b>398 674,64</b>	<b>398 674,64</b>	<b>- 398 674,64</b>	<b>398 674,64</b>	<b>-</b>	<b>-</b>	<b>398 674,64</b>	<b>398 674,64</b>
7.03.01	A asociaciones	398 674,64	398 674,64	- 398 674,64	398 674,64	-	-	398 674,64	398 674,64
7.US.U1							UUU		
<b>TOTAL</b>		<b>209 819 640,33</b>	<b>153 797 332,63</b>	<b>-153 797 332,63</b>	<b>209 819 640,33</b>	<b>29 815 920,29</b>	<b>33 802 098,24</b>	<b>176 017 542,08</b>	<b>63 961 314,48</b>

# **INVERSION SOCIAL**

**RESUMEN INSTITUCIONAL  
AL 28 DE FEBRERO 2026**

	LÍNEA ESTRATEGICA/ BENEFICIO	PRESUPUESTO AJUSTADO				EGRESOS REALES				DISPONIBLE			
		FODESAF	IMAS	GOBIERNO CENTRAL	TOTAL	FODESAF	IMAS	GOBIERNO CENTRAL	TOTAL	FODESAF	IMAS	GOBIERNO CENTRAL	TOTAL
	<b>PROTECCION SOCIAL</b>	<b>63 156 488,19</b>	<b>15 790 831,46</b>	-	<b>78 947 319,65</b>	<b>9 430 860,65</b>	<b>4 836 066,38</b>	-	<b>14 266 927,03</b>	<b>14 267 932,72</b>	<b>7 620 647,42</b>	-	<b>21 888 580,14</b>
	<b>TRANSFERENCIAS CORRIENTES</b>	<b>62 663 293,28</b>	<b>15 540 831,46</b>	-	<b>78 204 124,74</b>	<b>9 430 860,65</b>	<b>4 830 963,24</b>	-	<b>14 261 823,89</b>	<b>13 774 737,81</b>	<b>7 403 504,03</b>	-	<b>21 178 241,84</b>
6.02.99	Atención a Familias FODESAF-IMAS	8 801 439,44	10 220 831,46	-	19 022 270,90	1 260 810,55	4 366 266,59	-	5 627 077,15	5 290 592,76	4 309 172,81	-	9 599 765,58
6.02.99	Atención a Familias (Seguridad Alimentaria)	6 172 235,53	-	-	6 172 235,53	799 920,00	-	-	799 920,00	2 483 560,53	-	-	2 483 560,53
6.02.99	Emergencias (FODESAF-IMAS-)	1 000 000,00	900 000,00	-	1 900 000,00	22 407,90	62 244,71	-	84 652,61	971 834,30	827 655,29	-	1 799 489,59
6.02.99	Veda	200 000,00	320 000,00	-	520 000,00	-	-	-	-	200 000,00	320 000,00	-	520 000,00
6.02.99	Cuido y Desarrollo Infantil Ley 9220	32 879 660,72	-	-	32 879 660,72	5 291 823,14	-	-	5 291 823,14	1 803 705,64	-	-	1 803 705,64
6.02.99	Cuido y Desarrollo Infantil (Fodesaf/IMAS)	8 000 000,00	1 500 000,00	-	9 500 000,00	1 592 182,65	309 561,67	-	1 901 744,32	405 570,79	647 532,63	-	1 053 103,42
6.02.99	Asignación Familiar H	2 054 978,80	1 000 000,00	-	3 054 978,80	317 075,00	22 400,00	-	339 475,00	4 553,79	16 400,00	-	20 953,80
6.02.99	Prestación Alimentaria K	2 054 978,80	200 000,00	-	2 254 978,80	60 377,00	10 208,00	-	70 585,00	1 605 379,81	141 731,00	-	1 747 110,81
6.02.99	Atención Situaciones de Violencia	1 500 000,00	1 000 000,00	-	2 500 000,00	86 264,42	60 282,27	-	146 546,69	1 009 540,17	741 012,30	-	1 750 552,47
	<b>TRANSFERENCIAS CORRIENTES SECTOR PUBLICO</b>	-	<b>400 000,00</b>	-	<b>400 000,00</b>	-	-	-	-	-	<b>400 000,00</b>	-	<b>400 000,00</b>
6.01.08	Fondos en Fideicomiso	-	400 000,00	-	400 000,00	-	-	-	-	-	400 000,00	-	400 000,00
	<b>TRANSFERENCIAS DE CAPITAL</b>	<b>493 194,91</b>	<b>250 000,00</b>	-	<b>743 194,91</b>	-	<b>5 103,13</b>	-	<b>5 103,13</b>	<b>493 194,91</b>	<b>217 143,39</b>	-	<b>710 338,30</b>
7.02.01	Mejoramiento de Vivienda	493 194,91	250 000,00	-	743 194,91	-	5 103,13	-	5 103,13	493 194,91	217 143,39	-	710 338,30
	<b>PROMOCION SOCIAL</b>	<b>93 350 111,73</b>	<b>8 130 895,05</b>	<b>798 259,18</b>	<b>102 279 265,97</b>	<b>11 416 750,02</b>	<b>262 042,08</b>	<b>99 807,00</b>	<b>11 778 599,10</b>	<b>13 617 070,97</b>	<b>6 920 728,59</b>	<b>698 384,18</b>	<b>21 236 183,74</b>
	<b>TRANSFERENCIAS CORRIENTES</b>	<b>93 350 111,73</b>	<b>8 130 895,05</b>	<b>798 259,18</b>	<b>102 279 265,97</b>	<b>11 416 750,02</b>	<b>262 042,08</b>	<b>99 807,00</b>	<b>11 778 599,10</b>	<b>13 617 070,97</b>	<b>6 920 728,59</b>	<b>698 384,18</b>	<b>21 236 183,74</b>
6.02.99	Avancemos FODESAF	75 288 611,73	-	-	75 288 611,73	10 299 533,00	-	-	10 299 533,00	4 187 974,73	-	-	4 187 974,73
6.02.99	Avancemos	10 000 000,00	1 000 000,00	-	11 000 000,00	573 816,00	210,00	-	574 026,00	3 679 728,00	999 790,00	-	4 679 518,00
6.02.99	209 AVANC-FODESAF	-	2 580 395,05	-	2 580 395,05	-	-	-	-	-	2 580 395,05	-	2 580 395,05
6.02.99	MEP-CUADERNOS	-	-	100 000,00	100 000,00	-	-	99 807,00	99 807,00	-	-	125,00	125,00
6.02.99	Avancemos GobiernoMep	-	-	698 259,18	698 259,18	-	-	-	-	-	-	698 259,18	698 259,18
6.02.99	Procesos Formativos	3 061 500,00	350 500,00	-	3 412 000,00	2 250,00	-	-	2 250,00	2 938 100,00	350 500,00	-	3 288 600,00
6.02.99	Emprendimientos Productivos Individuales	2 000 000,00	1 200 000,00	-	3 200 000,00	-	1 183,21	-	1 183,21	1 951 677,24	1 182 063,55	-	3 133 740,80
6.02.99	Capacitación	3 000 000,00	3 000 000,00	-	6 000 000,00	541 151,02	260 648,87	-	801 799,89	859 591,00	1 807 979,98	-	2 667 570,98
	<b>SOCIOPRODUCTIVO COMUNAL/ ASAAI</b>	-	<b>1 313 877,87</b>	-	<b>1 313 877,87</b>	-	-	-	-	-	<b>1 313 877,87</b>	-	<b>1 313 877,87</b>
	<b>TRANSFERENCIAS CORRIENTES</b>	-	<b>915 203,24</b>	-	<b>915 203,24</b>	-	-	-	-	-	<b>915 203,24</b>	-	<b>915 203,24</b>
6.04.01	Transferencias Corrientes Asociaciones	-	838 001,87	-	838 001,87	-	-	-	-	-	838 001,87	-	838 001,87
6.04.02	Transferencias Corrientes Fundaciones	-	77 201,37	-	77 201,37	-	-	-	-	-	77 201,37	-	77 201,37
	<b>TRANSFERENCIAS DE CAPITAL</b>	-	<b>398 674,64</b>	-	<b>398 674,64</b>	-	-	-	-	-	<b>398 674,64</b>	-	<b>398 674,64</b>
7.03.01	Transferencias de Capital Asociaciones	-	398 674,64	-	398 674,64	-	-	-	-	-	398 674,64	-	398 674,64
	<b>SUBTOTAL DE INVERSION SOCIAL</b>	<b>156 506 599,92</b>	<b>25 235 604,38</b>	<b>798 259,18</b>	<b>182 540 463,49</b>	<b>20 847 610,67</b>	<b>5 098 108,45</b>	<b>99 807,00</b>	<b>26 045 526,13</b>	<b>27 885 003,69</b>	<b>15 855 253,88</b>	<b>698 384,18</b>	<b>44 438 641,75</b>
	<b>TOTAL INVERSION SOCIAL</b>	<b>156 506 599,92</b>	<b>25 235 604,38</b>	<b>798 259,18</b>	<b>182 540 463,49</b>	<b>20 847 610,67</b>	<b>5 098 108,45</b>	<b>99 807,00</b>	<b>26 045 526,13</b>	<b>27 885 003,69</b>	<b>15 855 253,88</b>	<b>698 384,18</b>	<b>44 438 641,75</b>

**RECURSOS DE INVERSION SOCIAL  
DETALLE DISTRIBUCIÓN GENERAL REGIONAL  
AL 28 DE FEBRERO 2026**

	PRESUPUESTO AJUSTADO				EGRESOS REALES				GASTO TOTAL				DISPONIBLE		
	FODESAF	IMAS	GOBIERNO CENTRAL	TOTAL	FODESAF	IMAS	GOBIERNO CENTRAL	TOTAL	FODESAF	IMAS	GOBIERNO CENTRAL	TOTAL	FODESAF	IMAS	TOTAL
<b>PROTECCION SOCIAL</b>	<b>53 920 515,3</b>	<b>9 621 291,2</b>	-	<b>63 541 806,5</b>	<b>9 430 860,7</b>	<b>4 836 066,4</b>	-	<b>14 266 927,0</b>	<b>48 888 555,5</b>	<b>8 170 184,0</b>	-	<b>57 058 739,5</b>	<b>5 031 959,8</b>	<b>1 451 107,2</b>	<b>6 483 066,99</b>
<b>TRANSFERENCIAS CORRIENTES</b>	<b>53 920 515,3</b>	<b>9 453 291,2</b>	-	<b>63 373 806,5</b>	<b>9 430 860,7</b>	<b>4 830 963,2</b>	-	<b>14 261 823,9</b>	<b>48 888 555,5</b>	<b>8 137 327,4</b>	-	<b>57 025 882,9</b>	<b>5 031 959,8</b>	<b>1 315 963,8</b>	<b>6 347 923,60</b>
Atención a Familias(Fodesaf/IMAS)	4 273 385,00	6 671 645,00	-	10 945 030,00	1 260 810,55	4 366 266,59	-	5 627 077,15	3 510 846,68	5 911 658,64	-	9 422 505,3	762 538,32	759 986,36	1 522 524,68
Atención a Familias (Seguridad Alimentaria)	3 739 626,00	-	-	3 739 626,00	799 920,00	-	-	799 920,00	3 688 675,00	-	-	3 688 675,00	50 951,00	-	50 951,00
Emergencias (FODESAF-IMAS)	360 000,00	250 000,00	-	610 000,00	22 407,90	62 244,71	-	84 652,61	28 165,70	72 344,71	-	100 510,4	331 834,30	177 655,29	509 489,59
Cuido y Desarrollo Infantil Ley 9220	32 879 441,20	-	-	32 879 441,20	5 291 823,14	-	-	5 291 823,14	31 075 955,08	-	-	31 075 955,1	1 803 486,12	-	1 803 486,12
Cuido y Desarrollo Infantil (Fodesaf/IMAS)	7 987 844,30	1 000 000,00	-	8 987 844,30	1 592 182,65	309 561,67	-	1 901 744,32	7 594 429,21	852 467,37	-	8 446 896,6	393 415,09	147 532,63	540 947,72
Asignación Familiar H	2 054 978,80	996 646,21	-	3 051 625,00	317 075,00	22 400,00	-	339 475,00	2 050 425,00	983 600,00	-	3 034 025,0	4 553,79	13 046,21	17 600,00
Prestación Alimentaria K	1 830 240,00	135 000,00	-	1 965 240,00	60 377,00	10 208,00	-	70 585,00	449 598,99	58 289,00	-	507 888,0	1 380 641,02	76 731,00	1 457 372,02
Atención Situaciones de Violencia	795 000,00	400 000,00	-	1 195 000,00	86 264,42	60 282,27	-	146 546,69	490 459,83	258 987,70	-	749 447,5	304 540,17	141 012,30	445 552,47
<b>TRANSFERENCIAS DE CAPITAL</b>	-	<b>168 000,00</b>	-	<b>168 000,00</b>	-	<b>5 103,13</b>	-	<b>5 103,13</b>	-	<b>32 856,61</b>	-	<b>32 856,61</b>	-	<b>135 143,39</b>	<b>135 143,39</b>
Mejoramiento de Vivienda	-	168 000,00	-	168 000,00	-	5 103,13	-	5 103,13	-	32 856,61	-	32 856,6	-	135 143,39	135 143,39
<b>PROMOCION SOCIAL</b>	<b>84 155 253,60</b>	<b>4 378 710,00</b>	<b>99 875,00</b>	<b>88 633 838,60</b>	<b>11 416 750,02</b>	<b>262 042,08</b>	<b>99 807,00</b>	<b>11 778 599,10</b>	<b>79 733 040,76</b>	<b>1 210 166,47</b>	<b>99 875,00</b>	<b>81 043 082,22</b>	<b>4 422 212,84</b>	<b>3 168 543,53</b>	<b>7 590 756,38</b>
<b>TRANSFERENCIAS CORRIENTES</b>	<b>84 155 253,60</b>	<b>4 378 710,00</b>	<b>99 875,00</b>	<b>88 633 838,60</b>	<b>11 416 750,02</b>	<b>262 042,08</b>	<b>99 807,00</b>	<b>11 778 599,10</b>	<b>79 733 040,76</b>	<b>1 210 166,47</b>	<b>99 875,00</b>	<b>81 043 082,22</b>	<b>4 422 212,84</b>	<b>3 168 543,53</b>	<b>7 590 756,38</b>
Avancemos FODESAF	71 258 354,00	-	-	71 258 354,00	10 299 533,00	-	-	10 299 533,00	71 100 637,00	-	-	71 100 637,0	157 717,00	-	157 717,00
Avancemos	6 366 850,00	210,00	-	6 367 060,00	573 816,00	210,00	-	574 026,00	6 320 272,00	210,00	-	6 320 482,0	46 578,00	-	46 578,00
Procesos Formativos	1 530 325,00	178 500,00	-	1 708 825,00	2 250,00	-	-	2 250,00	123 400,00	-	-	123 400,0	1 406 925,00	178 500,00	1 585 425,00
Emprendimientos Productivos Individuales	2 000 000,00	1 200 000,00	-	3 200 000,00	-	1 183,21	-	1 183,21	48 322,76	17 936,45	-	66 259,2	1 951 677,24	1 182 063,55	3 133 740,80
Capacitación	2 999 724,60	3 000 000,00	-	5 999 724,60	541 151,02	260 648,87	-	801 799,89	2 140 409,00	1 192 020,02	-	3 332 429,0	859 315,60	1 807 979,98	2 667 295,58
<b>SOCIOPRODUCTIVO COMUNAL</b>	-	<b>413 142,60</b>	-	<b>413 142,60</b>	-	-	-	-	-	-	-	-	-	<b>413 142,60</b>	<b>413 142,60</b>
<b>TRANSFERENCIAS CORRIENTES</b>	-	<b>14 467,96</b>	-	<b>14 467,96</b>	-	-	-	-	-	-	-	-	-	<b>14 467,96</b>	<b>14 467,96</b>
Transferencias Corrientes Asociaciones	-	14 467,96	-	14 467,96	-	-	-	-	-	-	-	-	-	14 467,96	14 467,96
<b>TRANSFERENCIAS DE CAPITAL</b>	-	<b>398 674,64</b>	-	<b>398 674,64</b>	-	-	-	-	-	-	-	-	-	<b>398 674,64</b>	<b>398 674,64</b>
Transferencias de Capital Asociaciones	-	398 674,64	-	398 674,64	-	-	-	-	-	-	-	-	-	398 674,64	398 674,64
<b>SUBTOTAL DE INVERSION SOCIAL</b>	<b>138 075 768,90</b>	<b>14 413 143,80</b>	<b>99 875,00</b>	<b>152 588 787,70</b>	<b>20 847 610,67</b>	<b>5 098 108,45</b>	<b>99 807,00</b>	<b>26 045 526,13</b>	<b>128 621 596,23</b>	<b>9 380 350,50</b>	<b>99 875,00</b>	<b>138 101 821,73</b>	<b>9 454 172,66</b>	<b>5 032 793,30</b>	<b>14 486 965,96</b>

**AREA REGIONAL NORESTE**  
**AL 28 DE FEBRERO 2026**  
**(En miles de Colones)**

LÍNEA ESTRATEGICA/ BENEFICIO	PRESUPUESTO AJUSTADO			EGRESOS REALES			GASTO TOTAL			DISPONIBLE		
	FODESAF	IMAS	TOTAL	FODESAF	IMAS	TOTAL	FODESAF	IMAS	TOTAL	FODESAF	IMAS	TOTAL
<b>PROTECCION SOCIAL</b>	<b>8 446 535,30</b>	<b>433 036,21</b>	<b>8 879 571,50</b>	<b>1 921 863,38</b>	<b>53 749,39</b>	<b>1 975 612,77</b>	<b>7 765 580,84</b>	<b>269 887,59</b>	<b>8 035 468,43</b>	<b>680 954,46</b>	<b>163 148,62</b>	<b>844 103,07</b>
<b>TRANSFERENCIAS CORRIENTES</b>	<b>8 446 535,30</b>	<b>417 036,21</b>	<b>8 863 571,50</b>	<b>1 921 863,38</b>	<b>53 349,39</b>	<b>1 975 212,77</b>	<b>7 765 580,84</b>	<b>269 087,59</b>	<b>8 034 668,43</b>	<b>680 954,46</b>	<b>147 948,62</b>	<b>828 903,07</b>
Atención a Familias(Fodesaf/IMAS)	100 000,00	150 000,00	250 000,00	2 875,00	20 707,00	23 582,00	15 030,00	48 123,00	63 153,00	84 970,00	101 877,00	186 847,00
Atención a Familias (Seguridad Alimentaria)	1 299 126,00		1 299 126,00	596 405,00		596 405,00	1 287 650,00	-	1 287 650,00	11 476,00	-	11 476,00
Emergencias (FODESAF-IMAS)	40 000,00	25 000,00	65 000,00	-	2 100,00	2 100,00	-	2 100,00	2 100,00	40 000,00	22 900,00	62 900,00
Cuido y Desarrollo Infantil (Fodesaf/IMAS)	5 945 267,50	31 590,00	5 976 857,50	1 211 300,03	10 075,39	1 221 375,42	5 686 604,99	29 227,59	5 715 832,58	258 662,51	2 362,41	261 024,92
Asignación Familiar H	570 453,80	130 446,21	700 900,00	74 600,00	8 000,00	82 600,00	567 000,00	129 500,00	696 500,00	3 453,80	946,21	4 400,00
Prestación Alimentaria K	326 688,00	25 000,00	351 688,00	11 082,00	2 322,00	13 404,00	85 231,00	18 732,00	103 963,00	241 457,00	6 268,00	247 725,00
Atención Situaciones de Violencia	165 000,00	55 000,00	220 000,00	25 601,35	10 145,00	35 746,35	124 064,85	41 405,00	165 469,85	40 935,15	13 595,00	54 530,15
<b>TRANSFERENCIAS DE CAPITAL</b>	<b>-</b>	<b>16 000,00</b>	<b>16 000,00</b>	<b>-</b>	<b>400,00</b>	<b>400,00</b>	<b>-</b>	<b>800,00</b>	<b>800,00</b>	<b>-</b>	<b>15 200,00</b>	<b>15 200,00</b>
Mejoramiento de Vivienda	-	16 000,00	16 000,00	-	400,00	400,00	-	800,00	800,00	-	15 200,00	15 200,00
<b>PROMOCION SOCIAL</b>	<b>8 364 000,00</b>	<b>531 000,00</b>	<b>8 895 000,00</b>	<b>1 205 919,48</b>	<b>26 524,97</b>	<b>1 232 444,45</b>	<b>8 140 692,25</b>	<b>150 457,30</b>	<b>8 291 149,54</b>	<b>223 307,75</b>	<b>380 542,71</b>	<b>603 850,46</b>
<b>TRANSFERENCIAS CORRIENTES</b>	<b>8 364 000,00</b>	<b>531 000,00</b>	<b>8 895 000,00</b>	<b>1 205 919,48</b>	<b>26 524,97</b>	<b>1 232 444,45</b>	<b>8 140 692,25</b>	<b>150 457,30</b>	<b>8 291 149,54</b>	<b>223 307,75</b>	<b>380 542,71</b>	<b>603 850,46</b>
Avancemos Fodesaf	7 759 000,00	-	7 759 000,00	1 091 807,00	-	1 091 807,00	7 739 804,00	-	7 739 804,00	19 196,00	-	19 196,00
Avancemos	7 000,00		7 000,00	280,00		280,00	3 908,00	-	3 908,00	3 092,00	-	3 092,00
Procesos Formativos	63 000,00	6 000,00	69 000,00	-	-	-	9 900,00	-	9 900,00	53 100,00	6 000,00	59 100,00
Emprendimientos Productivos Individuales	85 000,00	75 000,00	160 000,00	-	-	-	-	-	-	85 000,00	75 000,00	160 000,00
Capacitación	450 000,00	450 000,00	900 000,00	113 832,48	26 524,97	140 357,45	387 080,25	150 457,30	537 537,54	62 919,75	299 542,71	362 462,46
<b>TOTAL GENERAL</b>	<b>16 810 535,30</b>	<b>964 036,21</b>	<b>17 774 571,50</b>	<b>3 127 782,86</b>	<b>80 274,36</b>	<b>3 208 057,22</b>	<b>15 906 273,09</b>	<b>420 344,89</b>	<b>16 326 617,97</b>	<b>904 262,21</b>	<b>543 691,32</b>	<b>1 447 953,53</b>

**INSTITUTO MIXTO DE AYUDA SOCIAL  
DEPARTAMENTO DE ADMINISTRACIÓN FINANCIERA/ PRESUPUESTO**

**INVERSION SOCIAL  
AREA REGIONAL SURESTE  
AL 28 DE FEBRERO 2026  
(En miles de colones)**

LÍNEA ESTRATEGICA/ BENEFICIO	PRESUPUESTO AJUSTADO				EGRESOS REALES				DISPONIBLE		
	FODESAF	IMAS	GOBIERNO CENTRAL	TOTAL	FODESAF	IMAS	GOBIERNO CENTRAL	TOTAL	FODESAF	IMAS	TOTAL
<b>PROTECCION SOCIAL</b>	<b>6 435 677,60</b>	<b>399 300,00</b>	-	<b>6 834 977,60</b>	<b>1 392 740,57</b>	<b>30 214,42</b>	-	<b>1 422 954,99</b>	<b>794 056,28</b>	<b>143 950,15</b>	<b>938 006,43</b>
<b>TRANSFERENCIAS CORRIENTES</b>	<b>6 435 677,60</b>	<b>383 300,00</b>	-	<b>6 818 977,60</b>	<b>1 392 740,57</b>	<b>30 214,42</b>	-	<b>1 422 954,99</b>	<b>794 056,28</b>	<b>127 950,15</b>	<b>922 006,43</b>
Atención a Familias(Fodesaf/IMAS)	699 135,00	150 000,00		849 135,00	459 936,63	11 503,00		471 439,63	99 606,50	82 627,00	182 233,50
Atención a Familias (Seguridad Alimentaria)	391 600,00			391 600,00	39 100,00			39 100,00	120,00	-	120,00
Emergencias (FODESAF-IMAS)	40 000,00	25 000,00		65 000,00	1 000,00	700,00		1 700,00	39 000,00	24 300,00	63 300,00
Cuido y Desarrollo Infantil Ley 9220	2 835 249,60			2 835 249,60	472 859,06			472 859,06	346 523,87	-	346 523,87
Cuido y Desarrollo Infantil (Fodesaf/IMAS)	1 979 605,00	10 000,00		1 989 605,00	374 987,62	9 124,15		384 111,77	107 805,78	875,85	108 681,63
Asignación Familiar H	196 800,00	143 300,00		340 100,00	32 000,00	1 500,00		33 500,00	-	2 200,00	2 200,00
Prestación Alimentaria K	228 288,00	20 000,00		248 288,00	6 796,00	1 200,00		7 996,00	165 952,02	7 000,00	172 952,02
Atención Situaciones de Violencia	65 000,00	35 000,00		100 000,00	6 061,27	6 187,27		12 248,54	35 048,11	10 947,30	45 995,41
<b>TRANSFERENCIAS DE CAPITAL</b>	-	<b>16 000,00</b>	-	<b>16 000,00</b>	-	-	-	-	-	<b>16 000,00</b>	<b>16 000,00</b>
Mejoramiento de Vivienda	-	16 000,00		16 000,00	-	-		-	-	16 000,00	16 000,00
<b>PROMOCION SOCIAL</b>	<b>5 571 000,00</b>	<b>588 000,00</b>	<b>99 875,00</b>	<b>6 258 875,00</b>	<b>721 456,92</b>	<b>37 094,56</b>	<b>99 807,00</b>	<b>858 358,48</b>	<b>217 065,57</b>	<b>430 238,91</b>	<b>647 304,48</b>
<b>TRANSFERENCIAS CORRIENTES</b>	<b>5 571 000,00</b>	<b>588 000,00</b>	<b>99 875,00</b>	<b>6 258 875,00</b>	<b>721 456,92</b>	<b>37 094,56</b>	<b>99 807,00</b>	<b>858 358,48</b>	<b>217 065,57</b>	<b>430 238,91</b>	<b>647 304,48</b>
Avancemos FODESAF	5 031 000,00	-		5 031 000,00	624 785,00	-		624 785,00	14 775,00		14 775,00
Avancemos	5 000,00	-		5 000,00	140,00	-		140,00	3 020,00	-	3 020,00
Procesos Formativos	-	63 000,00		63 000,00	-	-		-	-	63 000,00	63 000,00
Emprendimientos Productivos Individuales	85 000,00	75 000,00		160 000,00	-	-		-	85 000,00	75 000,00	160 000,00
Capacitación	450 000,00	450 000,00		900 000,00	96 531,92	37 094,56		133 626,48	114 270,57	292 238,91	406 509,48
<b>TOTAL GENERAL</b>	<b>12 006 677,60</b>	<b>987 300,00</b>	<b>99 875,00</b>	<b>13 093 852,60</b>	<b>2 114 197,48</b>	<b>67 308,98</b>	<b>99 807,00</b>	<b>2 281 313,46</b>	<b>1 011 121,85</b>	<b>574 189,06</b>	<b>1 585 310,91</b>

**INSTITUTO MIXTO DE AYUDA SOCIAL  
DEPARTAMENTO DE ADMINISTRACIÓN FINANCIERA/ PRESUPUESTO**

**INVERSION SOCIAL  
AREA REGIONAL CARTAGO  
AL 28 DE FEBRERO 2026  
(En miles de colones)**

LÍNEA ESTRATEGICA/ BENEFICIO	PRESUPUESTO AJUSTADO			EGRESOS REALES			GASTO TOTAL			DISPONIBLE		
	FODESAF	IMAS	TOTAL	FODESAF	IMAS	TOTAL	FODESAF	IMAS	TOTAL	FODESAF	IMAS	TOTAL
<b>PROTECCION SOCIAL</b>	<b>5 143 849,20</b>	<b>1 857 604,00</b>	<b>7 001 453,20</b>	<b>704 471,22</b>	<b>749 287,91</b>	<b>1 453 759,13</b>	<b>4 408 819,10</b>	<b>1 633 456,42</b>	<b>6 042 275,52</b>	<b>735 030,10</b>	<b>224 147,59</b>	<b>959 177,68</b>
<b>TRANSFERENCIAS CORRIENTES</b>	<b>5 143 849,20</b>	<b>1 837 604,00</b>	<b>6 981 453,20</b>	<b>704 471,22</b>	<b>749 287,91</b>	<b>1 453 759,13</b>	<b>4 408 819,10</b>	<b>1 625 804,41</b>	<b>6 034 623,51</b>	<b>735 030,10</b>	<b>211 799,59</b>	<b>946 829,69</b>
Atención a Familias(Fodesaf/IMAS)	100 000,00	756 200,00	856 200,00	755,00	468 399,00	469 154,00	49 625,00	675 474,00	725 099,00	50 375,00	80 726,00	131 101,00
Atención a Familias (Seguridad Alimentaria)	631 100,00		631 100,00	50 400,00		50 400,00	599 900,00	-	599 900,00	31 200,00	-	31 200,00
Emergencias (FODESAF-IMAS-)	40 000,00	25 000,00	65 000,00	3 450,00	9 760,00	13 210,00	6 360,00	13 010,00	19 370,00	33 640,00	11 990,00	45 630,00
Cuido y Desarrollo Infantil Ley 9220	3 567 585,40		3 567 585,40	565 642,22		565 642,22	3 250 362,10	-	3 250 362,10	317 223,30	-	317 223,30
Cuido y Desarrollo Infantil (Fodesaf/IMAS)	62 971,80	854 904,00	917 875,80	5 895,00	247 682,91	253 577,91	36 025,00	758 023,41	794 048,41	26 946,80	96 880,59	123 827,39
Asignación Familiar H	230 400,00	116 500,00	346 900,00	37 500,00	4 200,00	41 700,00	230 400,00	115 400,00	345 800,00	-	1 100,00	1 100,00
Prestación Alimentaria K	381 792,00	15 000,00	396 792,00	20 764,00	3 936,00	24 700,00	131 972,00	6 232,00	138 204,00	249 820,00	8 768,00	258 588,00
Atención Situaciones de Violencia	130 000,00	70 000,00	200 000,00	20 065,00	15 310,00	35 375,00	104 175,00	57 665,00	161 840,00	25 825,00	12 335,00	38 160,00
<b>TRANSFERENCIAS DE CAPITAL</b>	<b>-</b>	<b>20 000,00</b>	<b>20 000,00</b>	<b>-</b>	<b>-</b>	<b>-</b>	<b>-</b>	<b>7 652,01</b>	<b>7 652,01</b>	<b>-</b>	<b>12 347,99</b>	<b>12 347,99</b>
Mejoramiento de Vivienda	-	20 000,00	20 000,00	-	-	-	-	7 652,01	7 652,01	-	12 347,99	12 347,99
<b>PROMOCION SOCIAL</b>	<b>9 194 525,00</b>	<b>468 500,00</b>	<b>9 663 025,00</b>	<b>1 271 689,68</b>	<b>38 603,49</b>	<b>1 310 293,17</b>	<b>8 829 673,87</b>	<b>144 234,74</b>	<b>8 973 908,61</b>	<b>364 851,13</b>	<b>324 265,26</b>	<b>689 116,39</b>
<b>TRANSFERENCIAS CORRIENTES</b>	<b>9 194 525,00</b>	<b>468 500,00</b>	<b>9 663 025,00</b>	<b>1 271 689,68</b>	<b>38 603,49</b>	<b>1 310 293,17</b>	<b>8 829 673,87</b>	<b>144 234,74</b>	<b>8 973 908,61</b>	<b>364 851,13</b>	<b>324 265,26</b>	<b>689 116,39</b>
Avancemos FODESAF	8 650 000,00	-	8 650 000,00	1 224 761,00	-	1 224 761,00	8 624 823,00	-	8 624 823,00	25 177,00	-	25 177,00
Avancemos	14 000,00	-	14 000,00	910,00	-	910,00	10 340,00	-	10 340,00	3 660,00	-	3 660,00
Procesos Formativos	5 525,00	73 500,00	79 025,00	-	-	-	-	-	-	5 525,00	73 500,00	79 025,00
Emprendimientos Productivos Individuales	225 000,00	95 000,00	320 000,00	-	1 183,21	1 183,21	-	2 647,55	2 647,55	225 000,00	92 352,45	317 352,45
Capacitación	300 000,00	300 000,00	600 000,00	46 018,68	37 420,28	83 438,96	194 510,87	141 587,19	336 098,06	105 489,13	158 412,81	263 901,94
<b>TOTAL GENERAL</b>	<b>14 338 374,20</b>	<b>2 326 104,00</b>	<b>16 664 478,20</b>	<b>1 976 160,90</b>	<b>787 891,40</b>	<b>2 764 052,30</b>	<b>13 238 492,98</b>	<b>1 777 691,15</b>	<b>15 016 184,13</b>	<b>1 099 881,23</b>	<b>548 412,85</b>	<b>1 648 294,07</b>

**INSTITUTO MIXTO DE AYUDA SOCIAL**  
**DEPARTAMENTO DE ADMINISTRACIÓN FINANCIERA/ PRESUPUESTO**

**INVERSION SOCIAL**  
**AREA REGIONAL CHOROTEGA**  
**AL 28 DE FEBRERO 2026**  
**(En miles de colones)**

LÍNEA ESTRATEGICA/ BENEFICIO	PRESUPUESTO AJUSTADO			EGRESOS REALES			GASTO TOTAL			DISPONIBLE		
	FODESAF	IMAS	TOTAL	FODESAF	IMAS	TOTAL	FODESAF	IMAS	TOTAL	FODESAF	IMAS	TOTAL
<b>PROTECCION SOCIAL</b>	<b>7 651 335,00</b>	<b>1 221 895,00</b>	<b>8 873 230,00</b>	<b>1 136 025,39</b>	<b>735 568,50</b>	<b>1 871 593,89</b>	<b>7 108 862,79</b>	<b>1 078 633,50</b>	<b>8 187 496,29</b>	<b>542 472,21</b>	<b>143 261,50</b>	<b>685 733,71</b>
<b>TRANSFERENCIAS CORRIENTES</b>	<b>7 651 335,00</b>	<b>1 205 895,00</b>	<b>8 857 230,00</b>	<b>1 136 025,39</b>	<b>735 568,50</b>	<b>1 871 593,89</b>	<b>7 108 862,79</b>	<b>1 078 633,50</b>	<b>8 187 496,29</b>	<b>542 472,21</b>	<b>127 261,50</b>	<b>669 733,71</b>
Atención a Familias(Fodesaf/IMAS)	100 000,00	1 029 795,00	1 129 795,00	3 357,60	725 448,50	728 806,10	23 058,10	959 913,50	982 971,60	76 941,90	69 881,50	146 823,40
Atención a Familias (Seguridad Alimentaria)	647 100,00		647 100,00	48 815,00		48 815,00	646 665,00		646 665,00	435,00	-	435,00
Emergencias (FODESAF-IMAS)	40 000,00	25 000,00	65 000,00	3 579,36	650,00	4 229,36	3 579,36	1 650,00	5 229,36	36 420,64	23 350,00	59 770,64
Cuido y Desarrollo Infantil Ley 9220	6 659 778,00		6 659 778,00	1 059 828,43		1 059 828,43	6 308 330,33	-	6 308 330,33	351 447,67	-	351 447,67
Cuido y Desarrollo Infantil (Fodesaf/IMAS)	-	5 000,00	5 000,00	-	-	-	-	-	-	-	5 000,00	5 000,00
Asignación Familiar H	87 225,00	81 100,00	168 325,00	14 375,00	1 600,00	15 975,00	87 225,00	78 900,00	166 125,00	-	2 200,00	2 200,00
Prestación Alimentaria K	47 232,00	10 000,00	57 232,00	-	-	-	-	1 100,00	1 100,00	47 232,00	8 900,00	56 132,00
Atención Situaciones de Violencia	70 000,00	55 000,00	125 000,00	6 070,00	7 870,00	13 940,00	40 005,00	37 070,00	77 075,00	29 995,00	17 930,00	47 925,00
<b>TRANSFERENCIAS DE CAPITAL</b>	<b>-</b>	<b>16 000,00</b>	<b>16 000,00</b>	<b>-</b>	<b>-</b>	<b>-</b>	<b>-</b>	<b>-</b>	<b>-</b>	<b>-</b>	<b>16 000,00</b>	<b>16 000,00</b>
Mejoramiento de Vivienda	-	16 000,00	16 000,00	-	-	-	-	-	-	-	16 000,00	16 000,00
<b>PROMOCION SOCIAL</b>	<b>9 233 500,00</b>	<b>355 000,00</b>	<b>9 588 500,00</b>	<b>1 233 651,95</b>	<b>40 131,30</b>	<b>1 273 783,24</b>	<b>8 622 898,57</b>	<b>208 353,64</b>	<b>8 831 252,21</b>	<b>610 601,43</b>	<b>146 646,36</b>	<b>757 247,79</b>
<b>TRANSFERENCIAS CORRIENTES</b>	<b>9 233 500,00</b>	<b>355 000,00</b>	<b>9 588 500,00</b>	<b>1 233 651,95</b>	<b>40 131,30</b>	<b>1 273 783,24</b>	<b>8 622 898,57</b>	<b>208 353,64</b>	<b>8 831 252,21</b>	<b>610 601,43</b>	<b>146 646,36</b>	<b>757 247,79</b>
Avancemos FODESAF	8 428 000,00	-	8 428 000,00	1 183 470,00	-	1 183 470,00	8 408 209,00	-	8 408 209,00	19 791,00	-	19 791,00
Avancemos	13 000,00	-	13 000,00	840,00	-	840,00	9 900,00	-	9 900,00	3 100,00	-	3 100,00
Procesos Formativos	283 500,00	-	283 500,00	-	-	-	-	-	-	283 500,00	-	283 500,00
Emprendimientos Productivos Individuales	269 000,00	115 000,00	384 000,00	-	-	-	-	-	-	269 000,00	115 000,00	384 000,00
Capacitación	240 000,00	240 000,00	480 000,00	49 341,95	40 131,30	89 473,24	204 789,57	208 353,64	413 143,21	35 210,43	31 646,36	66 856,79
<b>TOTAL GENERAL</b>	<b>16 884 835,00</b>	<b>1 576 895,00</b>	<b>18 461 730,00</b>	<b>2 369 677,34</b>	<b>775 699,80</b>	<b>3 145 377,13</b>	<b>15 731 761,36</b>	<b>1 286 987,14</b>	<b>17 018 748,49</b>	<b>1 153 073,65</b>	<b>289 907,86</b>	<b>1 442 981,51</b>

**INSTITUTO MIXTO DE AYUDA SOCIAL  
DEPARTAMENTO DE ADMINISTRACIÓN FINANCIERA/ PRESUPUESTO**

**INVERSION SOCIAL  
AREA REGIONAL PUNTARENAS  
AL 28 DE FEBRERO 2026  
(En miles de colones)**

LÍNEA ESTRATEGICA/ BENEFICIO	PRESUPUESTO AJUSTADO			EGRESOS REALES			GASTO TOTAL			DISPONIBLE		
	FODESAF	IMAS	TOTAL	FODESAF	IMAS	TOTAL	FODESAF	IMAS	TOTAL	FODESAF	IMAS	TOTAL
<b>PROTECCION SOCIAL</b>	<b>4 643 611,00</b>	<b>960 185,00</b>	<b>5 603 796,00</b>	<b>684 473,85</b>	<b>552 956,48</b>	<b>1 237 430,33</b>	<b>4 247 602,53</b>	<b>818 706,48</b>	<b>5 066 309,01</b>	<b>396 008,47</b>	<b>141 478,52</b>	<b>537 486,99</b>
<b>TRANSFERENCIAS CORRIENTES</b>	<b>4 643 611,00</b>	<b>944 185,00</b>	<b>5 587 796,00</b>	<b>684 473,85</b>	<b>552 956,48</b>	<b>1 237 430,33</b>	<b>4 247 602,53</b>	<b>818 706,48</b>	<b>5 066 309,01</b>	<b>396 008,47</b>	<b>125 478,52</b>	<b>521 486,99</b>
Atención a Familias(Fodesaf/IMAS)	100 000,00	798 285,00	898 285,00	1 414,00	545 511,48	546 925,48	16 094,00	726 801,48	742 895,48	83 906,00	71 483,52	155 389,52
Atención a Familias (Seguridad Alimentaria)	275 800,00		275 800,00	21 720,00		21 720,00	272 280,00	-	272 280,00	3 520,00	-	3 520,00
Emergencias (FODESAF-IMAS)	40 000,00	25 000,00	65 000,00	-	3 565,00	3 565,00	-	3 765,00	3 765,00	40 000,00	21 235,00	61 235,00
Cuido y Desarrollo Infantil Ley 9220	3 908 211,00		3 908 211,00	631 559,85	-	631 559,85	3 774 728,53	-	3 774 728,53	133 482,47	-	133 482,47
Cuido y Desarrollo Infantil (Fodesaf/IMAS)	-	5 000,00	5 000,00	-	-	-	-	-	-	-	5 000,00	5 000,00
Asignación Familiar H	171 200,00	80 900,00	252 100,00	27 800,00	1 100,00	28 900,00	171 200,00	75 400,00	246 600,00	-	5 500,00	5 500,00
Prestación Alimentaria K	98 400,00	10 000,00	108 400,00	1 900,00	-	1 900,00	11 900,00	-	11 900,00	86 500,00	10 000,00	96 500,00
Atención Situaciones de Violencia	50 000,00	25 000,00	75 000,00	80,00	2 780,00	2 860,00	1 400,00	12 740,00	14 140,00	48 600,00	12 260,00	60 860,00
<b>TRANSFERENCIAS DE CAPITAL</b>	<b>-</b>	<b>16 000,00</b>	<b>16 000,00</b>	<b>-</b>	<b>-</b>	<b>-</b>	<b>-</b>	<b>-</b>	<b>-</b>	<b>-</b>	<b>16 000,00</b>	<b>16 000,00</b>
Mejoramiento de Vivienda	-	16 000,00	16 000,00	-	-	-	-	-	-	-	16 000,00	16 000,00
<b>TRANSFERENCIAS CORRIENTES</b>	<b>7 355 072,00</b>	<b>375 000,00</b>	<b>7 730 072,00</b>	<b>1 003 478,08</b>	<b>43 150,83</b>	<b>1 046 628,91</b>	<b>6 785 849,74</b>	<b>182 740,55</b>	<b>6 968 590,29</b>	<b>569 222,26</b>	<b>192 259,45</b>	<b>761 481,71</b>
Avancemos FODESAF	372 572,00	-	372 572,00	372 164,00	-	372 164,00	372 572,00	-	372 572,00	-	-	-
Avancemos	6 210 000,00	-	6 210 000,00	561 986,00	-	561 986,00	6 187 884,00	-	6 187 884,00	22 116,00	-	22 116,00
Emprendimientos Productivos Individuales	249 000,00	135 000,00	384 000,00	-	-	-	-	-	-	249 000,00	135 000,00	384 000,00
Capacitación	240 000,00	240 000,00	480 000,00	69 328,08	43 150,83	112 478,91	225 393,74	182 740,55	408 134,29	14 606,26	-	71 865,71
<b>SOCIOPRODUCTIVO COMUNAL</b>	<b>-</b>	<b>111 831,42</b>	<b>111 831,42</b>	<b>-</b>	<b>-</b>	<b>-</b>	<b>-</b>	<b>-</b>	<b>-</b>	<b>-</b>	<b>111 831,42</b>	<b>111 831,42</b>
<b>TRANSFERENCIAS DE CAPITAL</b>	<b>-</b>	<b>111 831,42</b>	<b>111 831,42</b>	<b>-</b>	<b>-</b>	<b>-</b>	<b>-</b>	<b>-</b>	<b>-</b>	<b>-</b>	<b>111 831,42</b>	<b>111 831,42</b>
Transferencias de Capital Asociaciones	-	111 831,42	111 831,42	-	-	-	-	-	-	-	111 831,42	111 831,42
<b>TOTAL GENERAL</b>	<b>11 998 683,00</b>	<b>1 447 016,42</b>	<b>13 445 699,42</b>	<b>1 687 951,93</b>	<b>596 107,31</b>	<b>2 284 059,24</b>	<b>11 033 452,27</b>	<b>1 001 447,03</b>	<b>12 034 899,30</b>	<b>965 230,73</b>	<b>445 569,39</b>	<b>1 410 800,13</b>

**INSTITUTO MIXTO DE AYUDA SOCIAL  
DEPARTAMENTO DE ADMINISTRACIÓN FINANCIERA/ PRESUPUESTO**

**INVERSION SOCIAL  
AREA REGIONAL HUETAR CARIBE  
AL 28 DE FEBRERO 2026  
(En miles de colones)**

LÍNEA ESTRATEGICA/ BENEFICIO	PRESUPUESTO AJUSTADO			EGRESOS REALES			GASTO TOTAL			DISPONIBLE		
	FODESAF	IMAS	TOTAL	FODESAF	IMAS	TOTAL	FODESAF	IMAS	TOTAL	FODESAF	IMAS	TOTAL
<b>PROTECCION SOCIAL</b>	<b>2 684 260,20</b>	<b>1 101 250,00</b>	<b>3 785 510,20</b>	<b>353 208,80</b>	<b>665 315,80</b>	<b>1 018 524,60</b>	<b>2 306 420,83</b>	<b>939 253,40</b>	<b>3 245 674,23</b>	<b>377 839,37</b>	<b>161 996,60</b>	<b>539 835,97</b>
<b>TRANSFERENCIAS CORRIENTES</b>	<b>2 684 260,20</b>	<b>1 085 250,00</b>	<b>3 769 510,20</b>	<b>353 208,80</b>	<b>665 315,80</b>	<b>1 018 524,60</b>	<b>2 306 420,83</b>	<b>939 253,40</b>	<b>3 245 674,23</b>	<b>377 839,37</b>	<b>145 996,60</b>	<b>523 835,97</b>
Atención a Familias(Fodesaf/IMAS)	630 300,00	940 950,00	1 571 250,00	54 597,20	660 018,00	714 615,20	537 712,20	850 190,60	1 387 902,80	92 587,80	90 759,40	183 347,20
Emergencias (FODESAF-IMAS)	40 000,00	25 000,00	65 000,00	1 680,00	700,00	2 380,00	1 840,00	1 300,00	3 140,00	38 160,00	23 700,00	61 860,00
Cuido y Desarrollo Infantil Ley 9220	1 744 288,20		1 744 288,20	274 011,60		274 011,60	1 622 343,63	-	1 622 343,63	121 944,57	-	121 944,57
Cuido y Desarrollo Infantil (Fodesaf/IMAS/PANI)	-	5 000,00	5 000,00	-	517,80	517,80	-	3 137,80	3 137,80	-	1 862,20	1 862,20
Asignación Familiar H	123 400,00	74 300,00	197 700,00	20 200,00	1 200,00	21 400,00	123 400,00	74 300,00	197 700,00	-	-	-
Prestación Alimentaria K	106 272,00	15 000,00	121 272,00	1 350,00	1 050,00	2 400,00	10 100,00	5 500,00	15 600,00	96 172,00	9 500,00	105 672,00
Atención Situaciones de Violencia	40 000,00	25 000,00	65 000,00	1 370,00	1 830,00	3 200,00	11 025,00	4 825,00	15 850,00	28 975,00	20 175,00	49 150,00
<b>TRANSFERENCIAS DE CAPITAL</b>	<b>-</b>	<b>16 000,00</b>	<b>16 000,00</b>	<b>-</b>	<b>-</b>	<b>-</b>	<b>-</b>	<b>-</b>	<b>-</b>	<b>-</b>	<b>16 000,00</b>	<b>16 000,00</b>
Mejoramiento de Vivienda	-	16 000,00	16 000,00	-	-	-	-	-	-	-	16 000,00	16 000,00
<b>PROMOCION SOCIAL</b>	<b>12 103 500,00</b>	<b>385 000,00</b>	<b>12 488 500,00</b>	<b>1 628 127,49</b>	<b>21 122,59</b>	<b>1 649 250,08</b>	<b>11 533 391,07</b>	<b>118 908,33</b>	<b>11 652 299,40</b>	<b>570 108,93</b>	<b>266 091,67</b>	<b>836 200,60</b>
<b>TRANSFERENCIAS CORRIENTES</b>	<b>12 103 500,00</b>	<b>385 000,00</b>	<b>12 488 500,00</b>	<b>1 628 127,49</b>	<b>21 122,59</b>	<b>1 649 250,08</b>	<b>11 533 391,07</b>	<b>118 908,33</b>	<b>11 652 299,40</b>	<b>570 108,93</b>	<b>266 091,67</b>	<b>836 200,60</b>
Avancemos FODESAF	11 267 000,00	-	11 267 000,00	1 596 675,00	-	1 596 675,00	11 239 375,00	-	11 239 375,00	27 625,00	-	27 625,00
Avancemos	74 000,00	-	74 000,00	6 440,00	-	6 440,00	70 840,00	-	70 840,00	3 160,00	-	3 160,00
Procesos Formativos	283 500,00	-	283 500,00	-	-	-	92 700,00	-	92 700,00	190 800,00	-	190 800,00
Emprendimientos Productivos Individuales	239 000,00	145 000,00	384 000,00	-	-	-	26 702,34	12 693,44	39 395,78	212 297,66	132 306,56	344 604,22
Capacitación	240 000,00	240 000,00	480 000,00	25 012,49	21 122,59	46 135,08	103 773,73	106 214,88	209 988,62	136 226,27	133 785,12	270 011,38
<b>TOTAL GENERAL</b>	<b>14 787 760,20</b>	<b>1 486 250,00</b>	<b>16 274 010,20</b>	<b>1 981 336,28</b>	<b>686 438,39</b>	<b>2 667 774,67</b>	<b>13 839 811,90</b>	<b>1 058 161,73</b>	<b>14 897 973,62</b>	<b>947 948,30</b>	<b>428 088,27</b>	<b>1 376 036,58</b>

**INSTITUTO MIXTO DE AYUDA SOCIAL  
DEPARTAMENTO DE ADMINISTRACIÓN FINANCIERA/ PRESUPUESTO**

**INVERSION SOCIAL  
AREA REGIONAL BRUNCA  
AL 28 DE FEBRERO 2026  
(En miles de colones)**

LÍNEA ESTRATEGICA/ BENEFICIO	PRESUPUESTO AJUSTADO			EGRESOS REALES			GASTO TOTAL			DISPONIBLE		
	FODESAF	IMAS	TOTAL	FODESAF	IMAS	TOTAL	FODESAF	IMAS	TOTAL	FODESAF	IMAS	TOTAL
<b>PROTECCION SOCIAL</b>	<b>3 680 815,20</b>	<b>1 701 435,00</b>	<b>5 382 250,20</b>	<b>486 125,41</b>	<b>1 018 876,21</b>	<b>1 505 001,62</b>	<b>3 180 102,53</b>	<b>1 543 543,68</b>	<b>4 723 646,21</b>	<b>500 712,67</b>	<b>157 891,32</b>	<b>658 603,99</b>
<b>TRANSFERENCIAS CORRIENTES</b>	<b>3 680 815,20</b>	<b>1 665 435,00</b>	<b>5 346 250,20</b>	<b>486 125,41</b>	<b>1 014 173,08</b>	<b>1 500 298,49</b>	<b>3 180 102,53</b>	<b>1 519 139,08</b>	<b>4 699 241,61</b>	<b>500 712,67</b>	<b>146 295,92</b>	<b>647 008,59</b>
Atención a Familias(Fodesaf/IMAS)	749 700,00	1 389 505,00	2 139 205,00	64 747,69	989 641,49	1 054 389,18	671 562,69	1 319 884,49	1 991 447,18	78 137,31	69 620,52	147 757,83
Emergencias (FODESAF-IMAS)	40 000,00	25 000,00	65 000,00	1 395,10	2 930,00	4 325,10	1 555,10	3 250,00	4 805,10	38 444,90	21 750,00	60 194,90
Cuido y Desarrollo Infantil Ley 9220	2 193 619,20		2 193 619,20	346 420,82		346 420,82	2 042 651,65	-	2 042 651,65	150 967,55	-	150 967,55
Cuido y Desarrollo Infantil (Fodesaf/IMAS)	-	32 030,00	32 030,00	-	13 861,59	13 861,59	-	14 254,59	14 254,59	-	17 775,41	17 775,41
Asignación Familiar H	362 400,00	158 900,00	521 300,00	59 500,00	2 600,00	62 100,00	361 300,00	157 800,00	519 100,00	1 100,00	1 100,00	2 200,00
Prestación Alimentaria K	240 096,00	15 000,00	255 096,00	3 950,00	300,00	4 250,00	32 925,00	2 300,00	35 225,00	207 171,00	12 700,00	219 871,00
Atención Situaciones de Violencia	95 000,00	45 000,00	140 000,00	10 111,80	4 840,00	14 951,80	70 108,09	21 650,00	91 758,09	24 891,91	23 350,00	48 241,91
<b>TRANSFERENCIAS DE CAPITAL</b>	<b>-</b>	<b>36 000,00</b>	<b>36 000,00</b>	<b>-</b>	<b>4 703,13</b>	<b>4 703,13</b>	<b>-</b>	<b>24 404,60</b>	<b>24 404,60</b>	<b>-</b>	<b>11 595,40</b>	<b>11 595,40</b>
Mejoramiento de Vivienda	-	36 000,00	36 000,00	-	4 703,13	4 703,13	-	24 404,60	24 404,60	-	11 595,40	11 595,40
<b>PROMOCION SOCIAL</b>	<b>11 266 645,60</b>	<b>490 210,00</b>	<b>11 756 855,60</b>	<b>1 497 120,18</b>	<b>20 157,35</b>	<b>1 517 277,53</b>	<b>10 530 044,32</b>	<b>66 620,04</b>	<b>10 596 664,36</b>	<b>736 601,28</b>	<b>423 589,96</b>	<b>1 160 191,24</b>
<b>TRANSFERENCIAS CORRIENTES</b>	<b>11 266 645,60</b>	<b>490 210,00</b>	<b>11 756 855,60</b>	<b>1 497 120,18</b>	<b>20 157,35</b>	<b>1 517 277,53</b>	<b>10 530 044,32</b>	<b>66 620,04</b>	<b>10 596 664,36</b>	<b>736 601,28</b>	<b>423 589,96</b>	<b>1 160 191,24</b>
Avancemos FODESAF	10 381 571,00		10 381 571,00	1 469 047,00		1 469 047,00	10 364 368,00	-	10 364 368,00	17 203,00	-	17 203,00
Avancemos	3 850,00	210,00	4 060,00	350,00	210,00	560,00	3 850,00	210,00	4 060,00	-	-	-
Procesos Formativos	283 500,00	-	283 500,00	525,00	-	525,00	5 100,00	-	5 100,00	278 400,00	-	278 400,00
Emprendimientos Productivos Individuales	358 000,00	250 000,00	608 000,00	-	-	-	21 620,42	-	21 620,42	336 379,58	250 000,00	586 379,58
Capacitación	239 724,60	240 000,00	479 724,60	27 198,18	19 947,35	47 145,53	135 105,91	66 410,04	201 515,95	104 618,70	173 589,96	278 208,66
<b>TOTAL GENERAL</b>	<b>14 947 460,80</b>	<b>2 191 645,00</b>	<b>17 139 105,80</b>	<b>1 983 245,59</b>	<b>1 039 033,56</b>	<b>3 022 279,15</b>	<b>13 710 146,85</b>	<b>1 610 163,72</b>	<b>15 320 310,57</b>	<b>1 237 313,95</b>	<b>581 481,28</b>	<b>1 818 795,23</b>

**INSTITUTO MIXTO DE AYUDA SOCIAL**  
**DEPARTAMENTO DE ADMINISTRACIÓN FINANCIERA/ PRESUPUESTO**

**INVERSION SOCIAL**  
**AREA REGIONAL HUETAR NORTE**  
**AL 28 DE FEBRERO 2026**  
**(En miles de colones)**

LÍNEA ESTRATEGICA/ BENEFICIO	PRESUPUESTO AJUSTADO			EGRESOS REALES			GASTO TOTAL			DISPONIBLE		
	FODESAF	IMAS	TOTAL	FODESAF	IMAS	TOTAL	FODESAF	IMAS	TOTAL	FODESAF	IMAS	TOTAL
<b>PROTECCION SOCIAL</b>	<b>6 174 632,60</b>	<b>1 499 868,00</b>	<b>7 674 500,60</b>	<b>898 593,05</b>	<b>955 200,30</b>	<b>1 853 793,35</b>	<b>5 773 296,16</b>	<b>1 364 428,75</b>	<b>7 137 724,91</b>	<b>401 336,44</b>	<b>135 439,25</b>	<b>536 775,69</b>
<b>TRANSFERENCIAS CORRIENTES</b>	<b>6 174 632,60</b>	<b>1 483 868,00</b>	<b>7 658 500,60</b>	<b>898 593,05</b>	<b>955 200,30</b>	<b>1 853 793,35</b>	<b>5 773 296,16</b>	<b>1 364 428,75</b>	<b>7 137 724,91</b>	<b>401 336,44</b>	<b>119 439,25</b>	<b>520 775,69</b>
Atención a Familias(Fodesaf/IMAS)	881 200,00	1 306 910,00	2 188 110,00	65 169,84	939 132,71	1 004 302,55	780 404,79	1 234 683,16	2 015 087,95	100 795,21	72 226,84	173 022,06
Emergencias (FODESAF-IMAS)	40 000,00	25 000,00	65 000,00	-	4 848,50	4 848,50	-	7 998,50	7 998,50	40 000,00	17 001,50	57 001,50
Cuido y Desarrollo Infantil Ley 9220	4 922 668,60		4 922 668,60	810 583,21		810 583,21	4 837 401,37	-	4 837 401,37	85 267,23	-	85 267,23
Cuido y Desarrollo Infantil (Fodesaf/IMAS)	-	14 858,00	14 858,00	-	7 679,10	7 679,10	-	11 347,10	11 347,10	-	3 510,91	3 510,91
Prestación Alimentaria K	192 864,00	10 000,00	202 864,00	7 060,00	-	7 060,00	57 010,00	-	57 010,00	135 854,00	10 000,00	145 854,00
Atención Situaciones de Violencia	60 000,00	30 000,00	90 000,00	3 280,00	2 940,00	6 220,00	20 580,00	13 300,00	33 880,00	39 420,00	16 700,00	56 120,00
<b>TRANSFERENCIAS DE CAPITAL</b>	<b>-</b>	<b>16 000,00</b>	<b>16 000,00</b>	<b>-</b>	<b>-</b>	<b>-</b>	<b>-</b>	<b>-</b>	<b>-</b>	<b>-</b>	<b>16 000,00</b>	<b>16 000,00</b>
Mejoramiento de Vivienda	-	16 000,00	16 000,00	-	-	-	-	-	-	-	16 000,00	16 000,00
<b>PROMOCION SOCIAL</b>	<b>11 026 511,00</b>	<b>455 000,00</b>	<b>11 481 511,00</b>	<b>1 466 869,61</b>	<b>15 178,11</b>	<b>1 482 047,71</b>	<b>10 294 789,75</b>	<b>67 326,93</b>	<b>10 362 116,68</b>	<b>731 721,25</b>	<b>387 673,07</b>	<b>1 119 394,32</b>
<b>TRANSFERENCIAS CORRIENTES</b>	<b>11 026 511,00</b>	<b>455 000,00</b>	<b>11 481 511,00</b>	<b>1 466 869,61</b>	<b>15 178,11</b>	<b>1 482 047,71</b>	<b>10 294 789,75</b>	<b>67 326,93</b>	<b>10 362 116,68</b>	<b>731 721,25</b>	<b>387 673,07</b>	<b>1 119 394,32</b>
Avancemos FODESAF	10 204 211,00	-	10 204 211,00	1 443 963,00		1 443 963,00	10 183 081,00	-	10 183 081,00	21 130,00	-	21 130,00
Avancemos	27 000,00	-	27 000,00	2 030,00	-	2 030,00	22 330,00	-	22 330,00	4 670,00	-	4 670,00
Procesos Formativos	290 300,00	-	290 300,00	1 375,00	-	1 375,00	14 500,00	-	14 500,00	275 800,00	-	275 800,00
Emprendimientos Productivos Individuale	265 000,00	215 000,00	480 000,00	-	-	-	-	2 595,45	2 595,45	265 000,00	212 404,55	477 404,55
Capacitación	240 000,00	240 000,00	480 000,00	19 501,61	15 178,11	34 679,71	74 878,75	64 731,48	139 610,23	165 121,25	175 268,52	340 389,77
<b>SOCIOPRODUCTIVO COMUNAL</b>	<b>-</b>	<b>301 311,17</b>	<b>301 311,17</b>	<b>-</b>	<b>-</b>	<b>-</b>	<b>-</b>	<b>-</b>	<b>-</b>	<b>-</b>	<b>301 311,17</b>	<b>301 311,17</b>
<b>TRANSFERENCIAS CORRIENTES</b>	<b>-</b>	<b>14 467,96</b>	<b>14 467,96</b>	<b>-</b>	<b>-</b>	<b>-</b>	<b>-</b>	<b>-</b>	<b>-</b>	<b>-</b>	<b>14 467,96</b>	<b>14 467,96</b>
Transferencias Corrientes Asociaciones	-	14 467,96	14 467,96	-	-	-	-	-	-	-	14 467,96	14 467,96
<b>TRANSFERENCIAS DE CAPITAL</b>	<b>-</b>	<b>286 843,21</b>	<b>286 843,21</b>	<b>-</b>	<b>-</b>	<b>-</b>	<b>-</b>	<b>-</b>	<b>-</b>	<b>-</b>	<b>286 843,21</b>	<b>286 843,21</b>
Transferencias de Capital Asociaciones	-	286 843,21	286 843,21	-	-	-	-	-	-	-	286 843,21	286 843,21
<b>TOTAL GENERAL</b>	<b>17 201 143,60</b>	<b>2 256 179,17</b>	<b>19 457 322,77</b>	<b>2 365 462,66</b>	<b>970 378,41</b>	<b>3 335 841,07</b>	<b>16 068 085,92</b>	<b>1 431 755,68</b>	<b>17 499 841,59</b>	<b>1 133 057,69</b>	<b>824 423,49</b>	<b>1 957 481,18</b>

**INSTITUTO MIXTO DE AYUDA SOCIAL  
DEPARTAMENTO DE ADMINISTRACIÓN FINANCIERA/ PRESUPUESTO**

**INVERSION SOCIAL  
AREA REGIONAL OCCIDENTE  
AL 28 DE FEBRERO 2026  
(En miles de colones)**

LÍNEA ESTRATEGICA/ BENEFICIO	PRESUPUESTO AJUSTADO			EGRESOS REALES			GASTO TOTAL			DISPONIBLE		
	FODESAF	IMAS	TOTAL	FODESAF	IMAS	TOTAL	FODESAF	IMAS	TOTAL	FODESAF	IMAS	TOTAL
<b>PROTECCION SOCIAL</b>	<b>9 059 799,20</b>	<b>446 718,00</b>	<b>9 506 517,20</b>	<b>1 853 358,99</b>	<b>74 897,37</b>	<b>1 928 256,35</b>	<b>8 456 249,38</b>	<b>266 924,37</b>	<b>8 723 173,74</b>	<b>603 549,82</b>	<b>179 793,64</b>	<b>783 343,46</b>
<b>TRANSFERENCIAS CORRIENTES</b>	<b>9 059 799,20</b>	<b>430 718,00</b>	<b>9 490 517,20</b>	<b>1 853 358,99</b>	<b>74 897,37</b>	<b>1 928 256,35</b>	<b>8 456 249,38</b>	<b>266 924,37</b>	<b>8 723 173,74</b>	<b>603 549,82</b>	<b>163 793,64</b>	<b>767 343,46</b>
Atención a Familias(Fodesaf/IMAS)	913 050,00	150 000,00	1 063 050,00	607 957,60	5 905,42	613 863,02	817 831,40	29 215,42	847 046,82	95 218,60	120 784,58	216 003,18
Atención a Familias (Seguridad Alimentaria)	494 900,00		494 900,00	43 480,00		43 480,00	490 700,00	-	490 700,00	4 200,00	-	4 200,00
Emergencias (FODESAF-IMAS)	40 000,00	50 000,00	90 000,00	11 303,44	36 991,21	48 294,65	13 831,24	38 571,21	52 402,45	26 168,76	11 428,79	37 597,55
Cuido y Desarrollo Infantil Ley 9220	7 048 041,20		7 048 041,20	1 130 917,95		1 130 917,95	6 751 411,74	-	6 751 411,74	296 629,46	-	296 629,46
Cuido y Desarrollo Infantil (Fodesaf/IMAS)	-	41 618,00	41 618,00	-	20 620,74	20 620,74	-	27 352,74	27 352,74	-	14 265,27	14 265,27
Asignación Familiar H	235 200,00	114 100,00	349 300,00	38 600,00	1 600,00	40 200,00	235 200,00	114 100,00	349 300,00	-	-	-
Prestación Alimentaria K	208 608,00	15 000,00	223 608,00	7 475,00	1 400,00	8 875,00	58 125,00	11 405,00	69 530,00	150 483,00	3 595,00	154 078,00
Atención Situaciones de Violencia	120 000,00	60 000,00	180 000,00	13 625,00	8 380,00	22 005,00	89 150,00	46 280,00	135 430,00	30 850,00	13 720,00	44 570,00
<b>TRANSFERENCIAS DE CAPITAL</b>	<b>-</b>	<b>16 000,00</b>	<b>16 000,00</b>	<b>-</b>	<b>-</b>	<b>-</b>	<b>-</b>	<b>-</b>	<b>-</b>	<b>-</b>	<b>16 000,00</b>	<b>16 000,00</b>
Mejoramiento de Vivienda	-	16 000,00	16 000,00	-	-	-	-	-	-	-	16 000,00	16 000,00
<b>PROMOCION SOCIAL</b>	<b>10 040 500,00</b>	<b>731 000,00</b>	<b>10 771 500,00</b>	<b>1 388 436,64</b>	<b>20 078,89</b>	<b>1 408 515,53</b>	<b>9 641 766,76</b>	<b>113 763,86</b>	<b>9 755 530,62</b>	<b>398 733,24</b>	<b>617 236,14</b>	<b>1 015 969,39</b>
<b>TRANSFERENCIAS CORRIENTES</b>	<b>10 040 500,00</b>	<b>731 000,00</b>	<b>10 771 500,00</b>	<b>1 388 436,64</b>	<b>20 078,89</b>	<b>1 408 515,53</b>	<b>9 641 766,76</b>	<b>113 763,86</b>	<b>9 755 530,62</b>	<b>398 733,24</b>	<b>617 236,14</b>	<b>1 015 969,39</b>
Avancemos FODESAF	9 165 000,00	-	9 165 000,00	1 292 861,00	-	1 292 861,00	9 152 180,00	-	9 152 180,00	12 820,00	-	12 820,00
Avancemos	13 000,00	-	13 000,00	840,00	-	840,00	9 240,00	-	9 240,00	3 760,00	-	3 760,00
Procesos Formativos	37 500,00	36 000,00	73 500,00	350,00	-	350,00	1 200,00	-	1 200,00	36 300,00	36 000,00	72 300,00
Emprendimientos Productivos Individuales	225 000,00	95 000,00	320 000,00	-	-	-	-	-	-	225 000,00	95 000,00	320 000,00
Capacitación	600 000,00	600 000,00	1 200 000,00	94 385,64	20 078,89	114 464,53	479 146,76	113 763,86	592 910,62	120 853,24	486 236,14	607 089,39
<b>TOTAL INVERSION SOCIAL</b>	<b>19 100 299,20</b>	<b>1 177 718,00</b>	<b>20 278 017,20</b>	<b>3 241 795,63</b>	<b>94 976,25</b>	<b>3 336 771,88</b>	<b>18 098 016,13</b>	<b>380 688,22</b>	<b>18 478 704,36</b>	<b>1 002 283,07</b>	<b>797 029,78</b>	<b>1 799 312,84</b>

**PROGRAMA**  
**EMPRESAS COMERCIALES**

INSTITUTO MIXTO DE AYUDA SOCIAL  
DEPARTAMENTO ADMINISTRACIÓN FINANCIERA/PRESUPUESTO

PROGRAMA EMPRESAS COMERCIALES  
EJECUCIÓN SEGÚN CLASIFICADOR POR OBJETO DEL GASTO DEL SECTOR PÚBLICO  
ACUMULADO AL 28 DE FEBRERO DE 2026  
(En miles de colones)

CÓDIGO	PARTIDA	PRESUPUESTO 2026	AJUSTES/VARIACIONES		PRESUPUESTO INSTITUCIONAL	EGRESOS REALES	GASTO TOTAL	DISPONIBLE
			AUMENTO	DISMINUCIÓN				
<b>0</b>	<b>REMUNERACIONES</b>	<b>2 398 151,74</b>	-	-	<b>2 398 151,74</b>	<b>292 423,00</b>	<b>292 542,69</b>	<b>2 105 609,05</b>
<b>0.01</b>	<b>REMUNERACIONES BÁSICAS</b>	<b>1 356 546,15</b>	-	-	<b>1 356 546,15</b>	<b>163 791,67</b>	<b>163 823,25</b>	<b>1 192 722,90</b>
0.01.01	Sueldos para cargos fijos	1 250 000,00	-	0	1 250 000,00	160 808,79	160 840,37	1 089 159,63
0.01.03	Servicios especiales	96 546,15	-	0	96 546,15	2 982,88	2 982,88	93 563,26
0.01.05	Suplencias	10 000,00	-	0	10 000,00	-	-	10 000,00
<b>0.02</b>	<b>REMUNERACIONES EVENTUALES</b>	<b>33 000,00</b>	-	-	<b>33 000,00</b>	<b>2 006,44</b>	<b>2 006,44</b>	<b>30 993,56</b>
0.02.01	Tiempo extraordinario	30 000,00	-	0	30 000,00	2 006,44	2 006,44	27 993,56
0.02.02	Recargo de funciones	3 000,00	-	0	3 000,00	-	-	3 000,00
<b>0.03</b>	<b>INCENTIVOS SALARIALES</b>	<b>534 991,65</b>	-	-	<b>534 991,65</b>	<b>77 313,94</b>	<b>77 402,05</b>	<b>457 589,59</b>
0.03.03	Decimotercer mes	148 041,37	-	0	148 041,37	569,91	658,03	147 383,34
0.03.99	Otros incentivos salariales	386 950,28	-	0	386 950,28	76 744,03	76 744,03	310 206,25
	<b>CONTRIBUCIONES PATRONALES AL DESARROLLO Y</b>							
<b>0.04</b>	<b>LA SEGURIDAD SOCIAL</b>	<b>199 855,85</b>	-	-	<b>199 855,85</b>	<b>20 916,63</b>	<b>20 916,63</b>	<b>178 939,21</b>
0.04.01	Al Seguro de Salud de la C.C.S.S.	164 325,92	-	0	164 325,92	17 198,44	17 198,44	147 127,48
0.04.03	Al Instituto Nacional de Aprendizaje	26 647,45	-	0	26 647,45	2 788,64	2 788,64	23 858,81
0.04.05	Al Banco Popular y de Desarrollo Comunal	8 882,48	-	0	8 882,48	929,56	929,56	7 952,92
	<b>CONTRIBUCIONES PATRONALES A FONDOS DE</b>							
<b>0.05</b>	<b>PENSIONES Y OTROS FONDOS DE CAPITALIZACIÓN</b>	<b>273 758,10</b>	-	-	<b>273 758,10</b>	<b>28 394,31</b>	<b>28 394,31</b>	<b>245 363,78</b>
0.05.01	Al Seguro de Pensiones de la C.C.S.S.	99 128,50	-	0	99 128,50	10 663,33	10 663,33	88 465,17
0.05.02	Al Régimen Obligatorio de Pensiones Complementarias	53 294,89	-	0	53 294,89	5 613,13	5 613,13	47 681,76
0.05.03	Al Fondo de Capitalización Laboral	26 647,45	-	0	26 647,45	2 806,54	2 806,54	23 840,90
0.05.05	A fondos administrados por entes privados	94 687,26	-	0	94 687,26	9 311,31	9 311,31	85 375,95
<b>1</b>	<b>SERVICIOS</b>	<b>2 986 384,88</b>	<b>6 000,00</b>	<b>- 6 000,00</b>	<b>2 986 384,88</b>	<b>290 296,40</b>	<b>1 059 733,79</b>	<b>1 926 651,08</b>
<b>1.01</b>	<b>ALQUILERES</b>	<b>285 120,00</b>	-	-	<b>285 120,00</b>	<b>39 864,42</b>	<b>39 878,43</b>	<b>245 241,57</b>
1.01.01	Alquiler de edificios, locales y terrenos	285 120,00	-	-	285 120,00	39 864,42	39 878,43	245 241,57
<b>1.02</b>	<b>SERVICIOS BÁSICOS</b>	<b>74 000,00</b>	-	-	<b>74 000,00</b>	<b>8 017,90</b>	<b>8 248,63</b>	<b>65 751,37</b>
1.02.01	Servicio de agua y alcantarillado	8 000,00	-	-	8 000,00	308,20	308,20	7 691,81
1.02.02	Servicio de energía eléctrica	10 000,00	-	-	10 000,00	1 168,31	1 168,31	8 831,69
1.02.04	Servicio de telecomunicaciones	40 000,00	-	-	40 000,00	4 307,86	4 538,60	35 461,40
1.02.99	Otros servicios básicos	16 000,00	-	-	16 000,00	2 233,53	2 233,53	13 766,47
<b>1.03</b>	<b>SERVICIOS COMERCIALES Y FINANCIEROS</b>	<b>832 764,88</b>	-	-	<b>832 764,88</b>	<b>121 705,89</b>	<b>454 355,21</b>	<b>378 409,67</b>
1.03.02	Publicidad y propaganda	15 000,00	-	-	15 000,00	-	-	15 000,00
1.03.03	Impresión, encuadernación y otros	200,00	-	-	200,00	-	-	200,00
1.03.04	Transporte de bienes	135 000,00	-	-	135 000,00	26 749,29	69 511,68	65 488,32
1.03.05	Servicios aduaneros	377 000,00	-	-	377 000,00	50 050,93	339 937,86	37 062,14
1.03.06	Comisiones y gastos por servicios financieros y comerciales	302 864,88	-	-	302 864,88	44 876,85	44 876,85	257 988,03
1.03.07	Servicios de transferencia electrónica de información	2 700,00	-	-	2 700,00	28,83	28,83	2 671,17
<b>1.04</b>	<b>SERVICIOS DE GESTIÓN Y APOYO</b>	<b>339 000,00</b>	-	-	<b>339 000,00</b>	<b>12 230,83</b>	<b>106 853,08</b>	<b>232 146,92</b>
1.04.02	Servicios jurídicos	600,00	-	-	600,00	68,37	68,37	531,64
1.04.03	Servicios de ingeniería	65 000,00	-	-	65 000,00	-	14 625,86	50 374,15
1.04.04	Servicios en ciencias económicas y sociales	123 500,00	-	-	123 500,00	-	12 821,85	110 678,15
1.04.05	Servicios de desarrollo de sistemas informáticos	42 000,00	-	-	42 000,00	3 635,79	25 312,99	16 687,01
1.04.06	Servicios generales	100 700,00	-	-	100 700,00	7 763,85	49 070,98	51 629,02
1.04.99	Otros servicios de gestión y apoyo	7 200,00	-	-	7 200,00	762,82	4 953,04	2 246,96
<b>1.05</b>	<b>GASTOS DE VIAJE Y DE TRANSPORTE</b>	<b>57 000,00</b>	-	-	<b>57 000,00</b>	<b>4 766,71</b>	<b>7 201,81</b>	<b>49 798,20</b>
1.05.01	Transporte dentro del país	45 000,00	-	-	45 000,00	4 665,51	6 735,01	38 265,00
1.05.02	Viáticos dentro del país	12 000,00	-	-	12 000,00	101,20	466,80	11 533,20
<b>1.06</b>	<b>SEGUROS, REASEGUROS Y OTRAS OBLIGACIONES</b>	<b>20 500,00</b>	-	-	<b>20 500,00</b>	<b>7 655,14</b>	<b>7 655,14</b>	<b>12 844,86</b>
1.06.01	Seguros	20 500,00	-	-	20 500,00	7 655,14	7 655,14	12 844,86
<b>1.07</b>	<b>CAPACITACIÓN Y PROTOCOLO</b>	<b>18 000,00</b>	-	-	<b>18 000,00</b>	<b>334,63</b>	<b>334,63</b>	<b>17 665,37</b>
1.07.01	Actividades de capacitación	18 000,00	-	-	18 000,00	334,63	334,63	17 665,37
<b>1.08</b>	<b>MANTENIMIENTO Y REPARACIÓN</b>	<b>764 500,00</b>	<b>6 000,00</b>	<b>- 6 000,00</b>	<b>764 500,00</b>	<b>8 073,00</b>	<b>347 558,98</b>	<b>416 941,02</b>
1.08.01	De edificios y locales	672 000,00	-	-	666 000,00	88,00	283 740,55	382 259,45
1.08.04	De maquinaria y equipo de producción	1 000,00	-	-	1 000,00	270,00	270,00	730,00

INSTITUTO MIXTO DE AYUDA SOCIAL  
DEPARTAMENTO ADMINISTRACIÓN FINANCIERA/PRESUPUESTO

PROGRAMA EMPRESAS COMERCIALES  
EJECUCIÓN SEGÚN CLASIFICADOR POR OBJETO DEL GASTO DEL SECTOR PUBLICO  
ACUMULADO AL 28 DE FEBRERO DE 2026  
(En miles de colones)

CÓDIGO	PARTIDA	PRESUPUESTO 2026	AJUSTES/VARIACIONES		PRESUPUESTO INSTITUCIONAL	EGRESOS REALES	GASTO TOTAL	DISPONIBLE
			AUMENTO	DISMINUCIÓN				
1.08.05	De equipo de transporte	3 000,00	-	-	3 000,00	-	-	3 000,00
1.08.07	De equipo y mobiliario de oficina	4 000,00	-	-	4 000,00	1 131,92	1 131,92	2 868,08
1.08.08	De equipo de cómputo y sistemas de información	72 100,00	6 000,00	-	78 100,00	6 583,08	62 416,52	15 683,48
1.08.99	De otros equipos	12 400,00	-	-	12 400,00	-	-	12 400,00
<b>1.09</b>	<b>IMPUESTOS</b>	<b>61 000,00</b>	-	-	<b>61 000,00</b>	<b>2 157,63</b>	<b>2 157,63</b>	<b>58 842,37</b>
1.09.03	Impuestos de patentes	60 000,00	-	-	60 000,00	2 157,62	2 157,62	57 842,38
1.09.99	Otros impuestos	1 000,00	-	-	1 000,00	0,01	0,01	999,99
<b>1.99</b>	<b>SERVICIOS DIVERSOS</b>	<b>534 500,00</b>	-	-	<b>534 500,00</b>	<b>85 490,26</b>	<b>85 490,26</b>	<b>449 009,74</b>
1.99.02	Intereses moratorios y multas	20 000,00	-	-	20 000,00	-	-	20 000,00
1.99.05	Deducibles	500,00	-	-	500,00	-	-	500,00
1.99.99	Otros servicios no especificados	514 000,00	-	-	514 000,00	85 490,26	85 490,26	428 509,74
<b>2</b>	<b>MATERIALES Y SUMINISTROS</b>	<b>15 206 700,00</b>	<b>49 500,00</b>	<b>- 49 500,00</b>	<b>15 206 700,00</b>	<b>1 549 612,72</b>	<b>4 502 320,05</b>	<b>10 704 379,95</b>
<b>2.01</b>	<b>PRODUCTOS QUÍMICOS Y CONEXOS</b>	<b>9 600,00</b>	-	-	<b>9 600,00</b>	<b>156,83</b>	<b>156,83</b>	<b>9 443,17</b>
2.01.01	Combustibles y lubricantes	6 500,00	-	-	6 500,00	156,83	156,83	6 343,17
2.01.02	Productos farmacéuticos y medicinales	100,00	-	-	100,00	-	-	100,00
2.01.04	Tintas, pinturas y diluyentes	3 000,00	-	-	3 000,00	-	-	3 000,00
	<b>MATERIALES Y PRODUCTOS DE USO EN LA</b>							
<b>2.03</b>	<b>CONSTRUCCIÓN Y MANTENIMIENTO</b>	<b>2 600,00</b>	-	-	<b>2 600,00</b>	<b>253,87</b>	<b>253,87</b>	<b>2 346,13</b>
2.03.01	Materiales y productos metálicos	500,00	-	-	500,00	23,59	23,59	476,41
2.03.04	Materiales y productos eléctricos, telefónicos y de cómputo	1 000,00	-	-	1 000,00	179,53	179,53	820,47
2.03.05	Materiales y productos de vidrio	700,00	-	-	700,00	-	-	700,00
2.03.06	Materiales y productos de plástico	100,00	-	-	100,00	50,74	50,74	49,26
2.03.99	Otros materiales y productos de uso en la construcción	300,00	-	-	300,00	-	-	300,00
<b>2.04</b>	<b>HERRAMIENTAS, REPUESTOS Y ACCESORIOS</b>	<b>8 000,00</b>	-	<b>5 500,00</b>	<b>2 500,00</b>	<b>29,65</b>	<b>29,65</b>	<b>2 470,35</b>
2.04.01	Herramientas e instrumentos	500,00	-	-	500,00	-	-	500,00
2.04.02	Repuestos y accesorios	7 500,00	-	5 500,00	2 000,00	29,65	29,65	1 970,35
<b>2.05</b>	<b>BIENES PARA LA PRODUCCIÓN Y COMERCIALIZACIÓN</b>	<b>15 045 000,00</b>	-	<b>44 000,00</b>	<b>15 001 000,00</b>	<b>1 521 446,92</b>	<b>4 459 017,58</b>	<b>10 541 982,42</b>
2.05.02	Productos terminados	15 045 000,00	-	44 000,00	15 001 000,00	1 521 446,92	4 459 017,58	10 541 982,42
<b>2.99</b>	<b>ÚTILES, MATERIALES Y SUMINISTROS DIVERSOS</b>	<b>141 500,00</b>	<b>49 500,00</b>	-	<b>191 000,00</b>	<b>27 725,46</b>	<b>42 862,12</b>	<b>148 137,88</b>
2.99.01	Útiles y materiales de oficina y cómputo	6 000,00	-	-	6 000,00	474,72	474,72	5 525,28
2.99.03	Productos de papel, cartón e impresos	78 000,00	-	-	78 000,00	23 507,22	25 866,42	52 133,58
2.99.04	Textiles y vestuario	10 000,00	5 500,00	-	15 500,00	-	-	15 500,00
2.99.05	Útiles y materiales de limpieza	4 000,00	-	-	4 000,00	143,71	200,67	3 799,33
2.99.07	Útiles y materiales de cocina y comedor	500,00	-	-	500,00	-	-	500,00
2.99.99	Otros útiles, materiales y suministros	43 000,00	44 000,00	-	87 000,00	3 599,82	16 320,32	70 679,68
<b>5</b>	<b>BIENES DURADEROS</b>	<b>178 000,00</b>	<b>26 300,00</b>	<b>- 26 300,00</b>	<b>178 000,00</b>	<b>-</b>	<b>41 366,46</b>	<b>136 633,54</b>
<b>5.01</b>	<b>MAQUINARIA, EQUIPO Y MOBILIARIO</b>	<b>178 000,00</b>	<b>26 300,00</b>	<b>- 26 300,00</b>	<b>178 000,00</b>	<b>-</b>	<b>41 366,46</b>	<b>136 633,54</b>
5.01.03	Equipo de comunicación	5 000,00	1 300,00	-	6 300,00	-	1 027,65	5 272,35
5.01.04	Equipo y mobiliario de oficina	101 500,00	25 000,00	- 1 300,00	125 200,00	-	40 338,81	84 861,19
5.01.05	Equipo y programas de cómputo	71 500,00	-	25 000,00	46 500,00	-	-	46 500,00
<b>6</b>	<b>TRANSFERENCIAS CORRIENTES</b>	<b>3 963 493,82</b>	-	-	<b>3 963 493,82</b>	<b>5 453,84</b>	<b>5 538,50</b>	<b>3 957 955,32</b>
<b>6.01</b>	<b>AL SECTOR PÚBLICO</b>	<b>3 225 493,82</b>	-	-	<b>3 225 493,82</b>	<b>-</b>	<b>-</b>	<b>3 225 493,82</b>
6.01.02	A Órganos Desconcentrados	645 098,76	-	-	645 098,76	-	-	645 098,76
6.01.07	Dividendos	2 580 395,05	-	-	2 580 395,05	-	-	2 580 395,05
<b>6.03</b>	<b>PRESTACIONES</b>	<b>35 000,00</b>	-	-	<b>35 000,00</b>	<b>3 739,82</b>	<b>3 824,48</b>	<b>31 175,52</b>
6.03.01	Prestaciones legales	15 000,00	-	-	15 000,00	1 573,05	1 657,71	13 342,29
6.03.99	Otras prestaciones a terceras personas	20 000,00	-	-	20 000,00	2 166,77	2 166,77	17 833,23
	<b>OTRAS TRANSFERENCIAS CORRIENTES AL SECTOR</b>							
<b>6.06</b>	<b>PRIVADO</b>	<b>703 000,00</b>	-	-	<b>703 000,00</b>	<b>1 714,02</b>	<b>1 714,02</b>	<b>701 285,98</b>
6.06.01	Indemnizaciones	700 000,00	-	-	700 000,00	-	-	700 000,00
6.06.02	Reintegros o devoluciones	3 000,00	-	-	3 000,00	1 714,02	1 714,02	1 285,98
	<b>TOTAL</b>	<b>24 732 730,43</b>	<b>81 800,00</b>	<b>-81 800,00</b>	<b>24 732 730,43</b>	<b>2 137 785,95</b>	<b>5 901 501,48</b>	<b>18 831 228,95</b>