



**INSTITUTO MIXTO
DE AYUDA SOCIAL**

**GOBIERNO
DE COSTA RICA**

INSTITUTO MIXTO DE AYUDA SOCIAL

DIRECCIÓN DE DESARROLLO SOCIAL

DEPARTAMENTO DE SISTEMAS DE INFORMACIÓN SOCIAL

**Informe de ejecución presupuestaria y población beneficiaria del Programa de
Protección y Promoción Social**

(Acumulado al primer trimestre, período del 01 de enero al 31 de marzo de 2026)

San José, 13 de abril de 2026



CONTENIDO

CONTENIDO.....	ii
A. SIGLAS.....	ix
B. RESUMEN EJECUTIVO.....	10
C. INTRODUCCIÓN.....	14
D. OBJETIVOS DEL INFORME.....	14
D.1 Objetivo general.....	14
D.2 Objetivos específicos.....	14
1. Resumen de Resultados de Ejecución del Programa de Protección y Promoción Social de los Subsidios individuales y grupales.....	15
1.1. Resumen de población beneficiaria y ejecución presupuestaria de los Subsidios individuales del período acumulado al primer trimestre de 2026.....	15
2. Población beneficiaria según grupos de interés.....	23
2.1. Población adulta mayor.....	23
2.2. Población joven.....	25
2.3. Población con discapacidad.....	26
2.4. Población indígena.....	28
2.5. Población afrodescendiente.....	30
2.6. Población refugiada.....	31
2.7. Población de hogares con mujeres en conflicto con la ley.....	32
2.8. Población con personas víctimas de femicidio.....	33
2.9. Población beneficiaria de hogares con jefatura femenina.....	34
2.10. Población según nacionalidad.....	35
2.11. Población según género.....	36
3. Resultados de Ejecución del Programa de Protección y Promoción Social.....	37
3.1. Población beneficiaria asociada a Subsidios del Departamento de Bienestar Familiar.....	38
3.1.1. Atención a Familias.....	38
3.1.2. Cuidado y Desarrollo Infantil.....	39
3.1.3. Asignación Familiar H.....	41
3.1.4. Emergencias.....	42
3.1.5. Atención de Situaciones de Violencia.....	43
3.1.6. Prestación Alimentaria K.....	44
3.1.7. Veda.....	44
3.2. Población beneficiaria asociada a la Transferencia Monetaria Condicionada del Departamento de Desarrollo Socioeducativo.....	46
3.2.1. Avancemos.....	46
3.2.2. Procesos Formativos.....	49
3.2.3. TMC-Avancemos motivo número 19 Persona menor de edad trabajadora.....	51
3.3. Población beneficiaria asociada a Subsidios del Departamento de Desarrollo Socio productivo y Comunal.....	59
3.3.1. Emprendimiento Productivos Individuales.....	59
3.3.2. Gastos de Implementación para Gastos de Implementación para Mejoramiento de Vivienda.....	60
3.3.3. Capacitación.....	61
4. Anexos.....	64
4.1. Categorizaciones vinculadas por Departamento Bienestar	



Familiar, acumulado al primer trimestre de 2026.	65
4.2. Atenciones Vinculadas según el Subsidio Atención a Familias, relacionado al motivo 7, acumulado al primer trimestre de 2026. 69	
4.3. Atenciones Vinculadas a la Aplicación de FISl, acumulado al primer trimestre de 2026.	72
4.4. Ejecución presupuestaria por su distribución territorial administrativa, acumulado al primer trimestre de 2026.	73
4.5. Ejecución presupuestaria del Subsidio Atención de Situaciones de Violencia según los Aspectos Psicosociales y Equidad e Igualdad de Género, Acumulado al primer trimestre de 2026, 168	
4.6. Ejecución presupuestaria por Región MIDEPLAN, acumulado al primer trimestre de 2026.	169



Índice de Cuadros

Cuadro 1 IMAS. Resumen de población beneficiaria y ejecución presupuestaria, según, departamento técnico, Subsidio y Transferencias Monetarias Condicionada, acumulado al primer trimestre de 2026.....	15
Cuadro 2 IMAS. Resumen de población de interés beneficiaria y ejecución presupuestaria, según subgrupo de población, acumulado al primer trimestre de 2026.	16
Cuadro 3 IMAS. Resumen de población beneficiaria y ejecución presupuestaria de Subsidios individuales y grupales, según Subsidio y ARDS, acumulado al primer trimestre de 2026.....	16
Cuadro 4 IMAS. Resumen de población beneficiaria y ejecución presupuestaria de Subsidios individuales, según de conteo de Subsidios por hogar, acumulado al primer trimestre de 2026.....	19
Cuadro 5 IMAS. Resumen de población beneficiaria y ejecución presupuestaria de Subsidios individuales, según situación de pobreza SINIRUBE registrada en SIPO por zona Urbana o Rural, acumulado al primer trimestre de 2026.	20
Cuadro 6 IMAS. Resumen de la ejecución presupuestaria de los Subsidios grupales acumulado al primer trimestre de 2026.	22
Cuadro 7 IMAS. Población beneficiaria adulta mayor, según sexo, acumulado al primer trimestre de 2026.....	23
Cuadro 8 IMAS. Población beneficiaria adulta mayor, según ARDS, acumulado al primer trimestre de 2026.....	24
Cuadro 9 IMAS. Población beneficiaria adulta mayor, según Subsidio, acumulado al primer trimestre de 2026.....	24
Cuadro 10 IMAS. Población beneficiaria joven, según sexo y rango de edad, acumulado al primer trimestre de 2026.....	25
Cuadro 11 IMAS. Población beneficiaria joven, según ARDS, acumulado al primer trimestre de 2026.....	25
Cuadro 12 IMAS. Población beneficiaria joven, según Subsidio, acumulado al primer trimestre de 2026.....	26
Cuadro 13 IMAS. Población beneficiaria con discapacidad, según sexo, acumulado al primer trimestre de 2026.....	26
Cuadro 14 IMAS. Población beneficiaria con discapacidad, según ARDS, acumulado al primer trimestre de 2026.....	27
Cuadro 15 IMAS. Población beneficiaria con discapacidad, según Subsidio, acumulado al primer trimestre de 2026.....	27
Cuadro 16. IMAS. Población beneficiaria con discapacidad, según clasificación.....	28
Cuadro 17 IMAS. Población beneficiaria indígena, según sexo, acumulado al primer trimestre de 2026.....	28
Cuadro 18 IMAS. Población beneficiaria indígena, según ARDS, acumulado al primer trimestre de 2026.....	29
Cuadro 19 IMAS. Población beneficiaria indígena, según Subsidio, acumulado al primer trimestre de 2026.....	29
Cuadro 20 IMAS. Población beneficiaria afrodescendiente, según sexo, acumulado al	



primer trimestre de 2026.....	30
Cuadro 21 IMAS. Población beneficiaria afrodescendiente, según ARDS, acumulado al primer trimestre de 2026.....	30
Cuadro 22 IMAS. Población beneficiaria afrodescendiente, según Subsidio acumulado al primer trimestre de 2026.....	31
Cuadro 23 IMAS. Población beneficiaria refugiada, según sexo, acumulado al primer trimestre de 2026.....	31
Cuadro 24 IMAS. Población beneficiaria refugiada, según ARDS, acumulado al primer trimestre de 2026.....	31
Cuadro 25 IMAS. Población beneficiaria refugiada, según Subsidio, acumulado al primer trimestre de 2026.....	32
Cuadro 26 IMAS. Población beneficiaria de hogares con mujeres en conflicto con la ley, según ARDS, acumulado al primer trimestre de 2026.....	32
Cuadro 27 IMAS. Población beneficiaria de hogares con mujeres en conflicto con la ley, según Subsidio, acumulado al primer trimestre de 2026.....	33
Cuadro 28 IMAS. Población beneficiaria con personas víctimas de femicidio, según ARDS, acumulado al primer trimestre de 2026.	33
Cuadro 29 IMAS. Población beneficiaria con personas víctimas de femicidio, según Subsidio, acumulado al primer trimestre de 2026.....	34
Cuadro 30 IMAS. Población beneficiaria con hogares con jefatura femenina, según ARDS, acumulado al primer trimestre de 2026.	34
Cuadro 31 IMAS. Población beneficiaria de hogares con jefatura femenina, según Subsidio, acumulado al primer trimestre de 2026.....	35
Cuadro 32 IMAS. Población beneficiaria total, según nacionalidad y sexo, acumulado al primer trimestre de 2026.....	35
Cuadro 33 IMAS. Población beneficiaria total, según género, acumulado al primer trimestre de 2026.....	36
Cuadro 34. IMAS Población beneficiaria de Subsidio Atención a Familias, según fuente de financiamiento, acumulado al primer trimestre de 2026.	38
Cuadro 35. IMAS Población beneficiaria de Subsidio Atención a Familias, según ARDS, acumulado al primer trimestre de 2026.	38
Cuadro 36. IMAS Población beneficiaria de Subsidio Atención a Familias, según motivo, acumulado al primer trimestre de 2026.	39
Cuadro 37. IMAS Población beneficiaria de Subsidio Cuidado y Desarrollo Infantil, según fuente de financiamiento y por motivo, acumulado al primer trimestre de 2026.	39
Cuadro 38. IMAS Población beneficiaria de Subsidio Cuidado y Desarrollo Infantil, según ARDS, acumulado al primer trimestre de 2026.	40
Cuadro 39. IMAS Población beneficiaria de Subsidio Cuidado y Desarrollo Infantil, según tipo de alternativa, sexo y rango etario, acumulado al primer trimestre de 2026.....	40
Cuadro 40. IMAS. Población beneficiaria de Subsidio Asignación Familiar H, según fuente de financiamiento, acumulado al primer trimestre de 2026.	41
Cuadro 41 IMAS. Población beneficiaria de Subsidio Asignación Familiar H, según ARDS, acumulado al primer trimestre de 2026.	42
Cuadro 42 IMAS. Población beneficiaria de Subsidio Emergencias, según fuente de financiamiento y motivo, acumulado al primer trimestre de 2026.	42



Cuadro 43 IMAS. Población beneficiaria de Subsidio Emergencias, según ARDS, acumulado al primer trimestre de 2026.	43
Cuadro 44 IMAS. Población beneficiaria de Subsidio Atención de Situaciones de Violencia, según fuente de financiamiento, acumulado al primer trimestre de 2026.	43
Cuadro 45 IMAS. Población beneficiaria de Subsidio Atención de Situaciones de Violencia, según ARDS, acumulado al primer trimestre de 2026.	43
Cuadro 46 IMAS. Población beneficiaria de Subsidio Prestación Alimentaria K, según fuente de financiamiento, acumulado al primer trimestre de 2026.	44
Cuadro 47 IMAS. Población beneficiaria de Subsidio Prestación Alimentaria K, según ARDS, acumulado al primer trimestre de 2026.	44
Cuadro 48 IMAS. Población beneficiaria de Subsidio Veda, según fuente de financiamiento, acumulado al primer trimestre de 2026.	45
Cuadro 49 IMAS. Población beneficiaria de Subsidio Veda, según ARDS, acumulado al primer trimestre de 2026.....	45
Cuadro 50 IMAS. Población beneficiaria de la Transferencia Monetaria Condicionada Avancemos, según fuente de financiamiento, acumulado al primer trimestre de 2026.	46
Cuadro 51 IMAS. Población beneficiaria de la Transferencia Monetaria Condicionada Avancemos, según ARDS, acumulado al primer trimestre de 2026.	46
Cuadro 52 IMAS. Población beneficiaria de la Transferencia Monetaria Condicionada Avancemos, según ciclo vital, acumulado al primer trimestre de 2026.	47
Cuadro 53. IMAS. Población beneficiaria de la Transferencia Monetaria Condicionada Avancemos, según nivel escolar, acumulado al primer trimestre de 2026.	47
Cuadro 54. IMAS. Población beneficiaria de la Transferencia Monetaria Condicionada Avancemos, según la distribución del Índice de Desarrollo Social por distritos, acumulado al primer trimestre de 2026.....	48
Cuadro 55 IMAS. Población beneficiaria de la Transferencia Monetaria Condicionada Avancemos, según la intervención en zona fronteriza del distrito Canoas, acumulado al primer trimestre de 2026.....	49
Cuadro 56 IMAS. Población beneficiaria de Subsidio Procesos Formativos, según fuente de financiamiento, acumulado al primer trimestre de 2026.	49
Cuadro 57 IMAS. Población beneficiaria de Subsidio Procesos Formativos, según ARDS, acumulado al primer trimestre de 2026.	50
Cuadro 58 IMAS. Población beneficiaria de Subsidio Procesos Formativos, según ciclo vital y sexo, acumulado al primer trimestre de 2026.....	50
Cuadro 59 IMAS. Población beneficiaria de Subsidio Procesos Formativos, según la intervención en zona fronteriza del distrito Canoas, acumulado al primer trimestre de 2026.	51
Cuadro 60 IMAS. Población beneficiaria de TMC-Avancemos motivo número 19 Persona menor de edad trabajadora, según fuente de financiamiento, acumulado al primer trimestre de 2026.....	51
Cuadro 61 IMAS. Población beneficiaria de Subsidio TMC-Avancemos motivo número 19 Persona menor de edad trabajadora, según ARDS, acumulado al primer trimestre de 2026.	51
Cuadro 62 IMAS. Población beneficiaria de Subsidio TMC-Avancemos motivo número 19 Persona menor de edad trabajadora, según rango etario y sexo, acumulado al primer	



trimestre de 2026.....	52
Cuadro 63 IMAS. Población beneficiaria de los Subsidios Avancemos, con Código Especial 06 Madres adolescentes, según ARDS, Rango Etario y Edad, acumulado al primer trimestre de 2026.....	52
Cuadro 64 IMAS. Población beneficiaria de los Subsidios Avancemos, en Condición de Embarazo, según ARDS y Transferencia Monetaria Condicionada o subsidio acumulado al primer trimestre de 2026.....	58
Cuadro 65 IMAS. Población beneficiaria de Subsidio Emprendimiento Productivos Individuales, según sexo y por fuente de financiamiento, acumulado al primer trimestre de 2026.....	59
Cuadro 66. IMAS. Población beneficiaria de Subsidio Emprendimiento Productivos Individuales, según ARDS, acumulado al primer trimestre de 2026.....	59
Cuadro 67 IMAS. Población beneficiaria de Subsidio Emprendimiento Productivos Individuales, según ciclo vital y sexo, Acumulado al primer trimestre de 2026, acumulado.....	60
Cuadro 68 IMAS. Población beneficiaria de Subsidio Gastos de Implementación Mejoramiento de Vivienda, según sexo y por fuente de financiamiento, acumulado al primer trimestre de 2026.....	60
Cuadro 69 IMAS. Población beneficiaria de Subsidio Gastos de Implementación Mejoramiento de Vivienda, según ARDS y sexo, acumulado al primer trimestre de 2026.....	60
Cuadro 70 IMAS. Población beneficiaria de Subsidio Gastos de Implementación Mejoramiento de Vivienda, según ciclo vital y sexo, acumulado al primer trimestre de 2026.....	61
Cuadro 71 IMAS. Población beneficiaria de Subsidio Capacitación, según fuente de financiamiento y sexo, acumulado al primer trimestre de 2026.....	61
Cuadro 72 IMAS. Población beneficiaria de Subsidio Capacitación, según ARDS y sexo, acumulado al primer trimestre de 2026.....	62
Cuadro 73 IMAS. Población beneficiaria de Subsidio Capacitación, según ciclo vital y sexo al primer trimestre de 2026.....	62
Cuadro 74 IMAS. Actualizaciones de información en SIPO, según FIS y ARDS, acumulado al primer trimestre de 2026.....	64
Cuadro 75 IMAS. Actualizaciones de información en SIPO, según FISI y ARDS, acumulado al primer trimestre de 2026.....	64
Cuadro 76 IMAS. Ejecución presupuestaria según la Códigos Especiales 306 y 307, por sexo y por zona, acumulado al primer trimestre de 2026.....	65
Cuadro 77 IMAS. Ejecución presupuestaria según la Códigos Especiales 306 y 307, por ARDS y Región MIDEPLAN, Acumulado al primer trimestre de 2026.....	65
Cuadro 78 IMAS. Ejecución presupuestaria según la Códigos Especiales 306 y 307, por ARDS y con Discapacidad, acumulado al primer trimestre de 2026.....	66
Cuadro 79 IMAS. Ejecución presupuestaria según la Códigos Especiales 306 y 307, por Territorio Indígena, acumulado al primer trimestre de 2026.....	68
Cuadro 80 IMAS. Ejecución presupuestaria del Subsidio Atención a Familias, motivo # 7, según sexo y rango Etario, acumulado al primer trimestre de 2026.....	69
Cuadro 81 IMAS. Ejecución presupuestaria del Subsidio Atención a Familias, motivo # 7,	



según ARDS, Persona Adulta Mayor acumulado al primer trimestre de 2026.	69
Cuadro 82 IMAS. Ejecución presupuestaria del Subsidio Atención a Familias, motivo # 7, según Discapacidad, acumulado al primer trimestre de 2026.	69
Cuadro 83 IMAS. Ejecución presupuestaria del Subsidio Atención a Familias, motivo # 7, según ARDS y Región MIDEPLAN, acumulado al primer trimestre de 2026.	70
Cuadro 84 IMAS. Ejecución presupuestaria del Subsidio Atención a Familias, motivo # 7, según Territorio Indígena, acumulado al primer trimestre de 2026.	70
Cuadro 85 IMAS. Ejecución presupuestaria según Tipo de FISl y por ARDS, acumulado al primer trimestre de 2026.	72
Cuadro 86 IMAS. Ejecución presupuestaria según Tipo de FISl y rango etario, acumulado al primer trimestre de 2026.	72
Cuadro 87 IMAS. Ejecución presupuestaria según la distribución territorial administrativa, acumulado al primer trimestre de 2026.	73
Cuadro 88 IMAS. Ejecución presupuestaria, para el Subsidio Atención de Situaciones de Violencia según los Aspectos Psicosociales y de Equidad e Igualdad de Géneros, acumulado al primer trimestre de 2026.	168
Cuadro 89 IMAS. Ejecución presupuestaria por Región MIDEPLAN, según número de hogares y personas, acumulado al primer trimestre de 2026.	169
Cuadro 90 IMAS. Ejecución presupuestaria por Región MIDEPLAN, según Subsidios, número de hogares y personas, acumulado al primer trimestre de 2026.	169



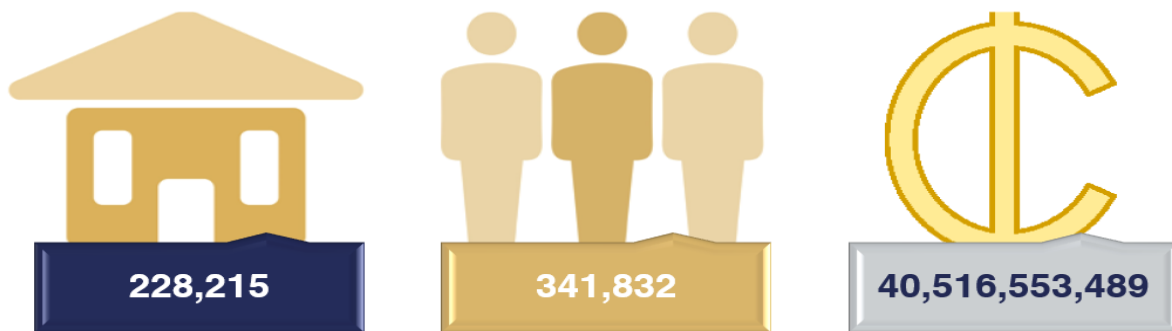
A. SIGLAS

Sigla	Descripción
DBF	Departamento de Bienestar Familiar
DDSE	Departamento de Desarrollo Socioeducativo
DDSPC	Departamento de Desarrollo Socio productivo y Comunal
DSIS	Departamento de Sistemas de Información Social
ARDS	Área Regional de Desarrollo Social
DDS	Dirección de Desarrollo Social
DT	Departamento Técnico
DTA	División Territorial Administrativa
FIS	Ficha de Información Social
FISI	Ficha de Información Social de Personas Institucionalizadas y Sin Domicilio Fijo
IMAS	Instituto Mixto de Ayuda Social
LP	Línea de Pobreza
LPD	Línea de Pobreza por Discapacidad
POI	Plan Operativo Institucional
PPPS	Programa de Protección y Promoción Social
PROSI	Proceso masivo de generación de resoluciones
SABEN	Sistema de Atención de Beneficiarios
SINIRUBE	Sistema Nacional de Información y Registro Único de Beneficiarios del Estado
SIPO	Sistema de Información de la Población Objetivo
ULDS	Unidad Local de Desarrollo Social

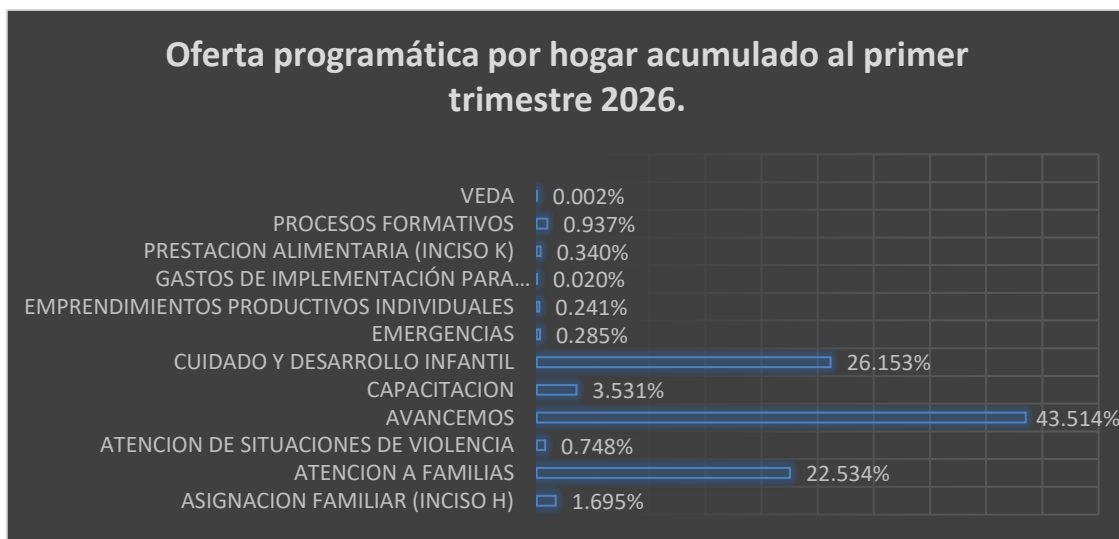
B. RESUMEN EJECUTIVO

El *Informe de ejecución presupuestaria y población beneficiaria del Programa de Protección y Promoción Social*, correspondiente acumulado al primer trimestre de 2026, se constituye en un documento de rendición de cuentas y de seguimiento que tiene por objetivo presentar los datos de la ejecución de metas de la población beneficiaria y ejecución presupuestaria de los beneficios, subsidios y transferencia con erogación del Programa de Protección y Promoción Social (PPPS) de la Dirección de Desarrollo Social (DDS) del Instituto Mixto de Ayuda Social (IMAS), con los datos acumulado al primer trimestre de 2026, según registros del Sistema de Atención de Beneficiarios (SABEN).

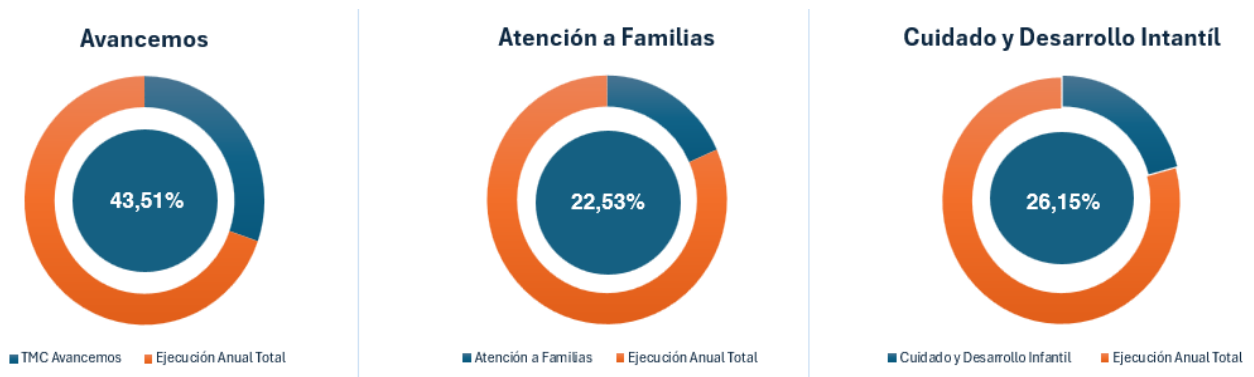
Acumulado al primer trimestre de 2026, (período del 01 de enero al 31 de diciembre), estos son los resultados generales en cuanto a población beneficiaria y ejecución presupuestaria.



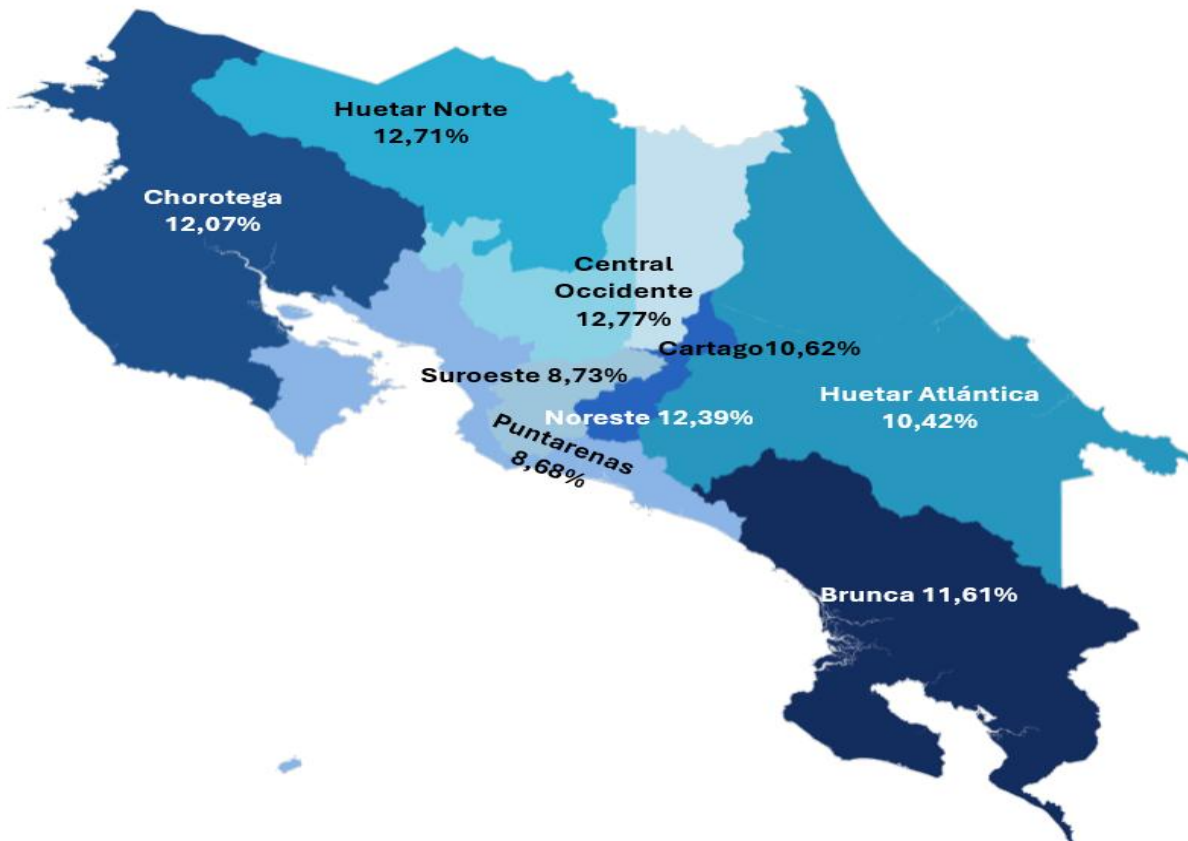
Dicha ejecución de metas por cantidad de hogares para el 2026 está distribuida de la siguiente manera, según tipo de subsidio o transferencia monetaria.



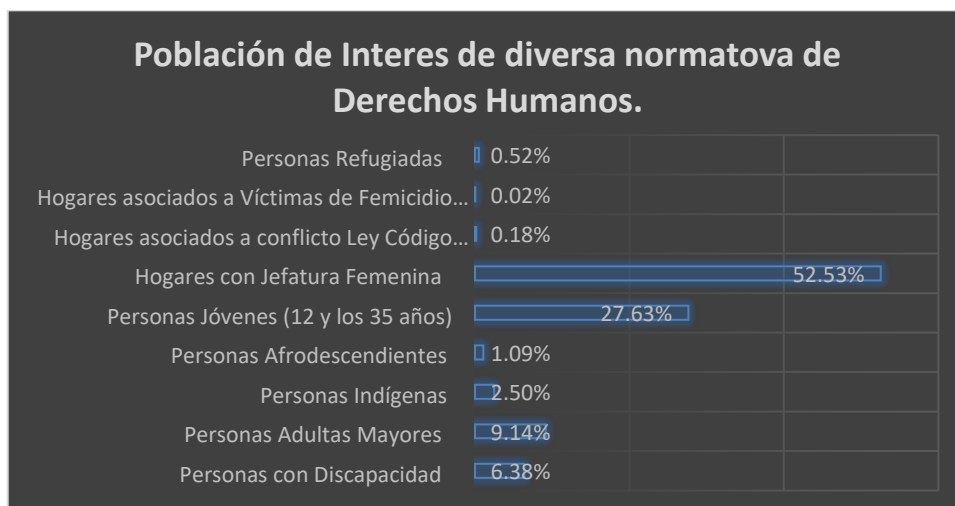
Sobresale la ejecución de la Transferencia Monetaria Condicionada (TMC) **Avancemos** (0002) que ha beneficiado a **255,178 personas estudiantes** y se han invertido **₡17,630,198,000**, representando el **43,51%** de la ejecución institucional. Asimismo, destaca el subsidio Atención a Familias (0001) con una ejecución de **₡9,130,159,229** que ha beneficiado a **48,732 hogares**, lo que representa el **22,53%** de la ejecución institucional. También es oportuno recalcar transferencias monetarias condicionada de **Cuidado y Desarrollo Infantil** (1016) con una ejecución de **₡10,596,220,061** que se han utilizado para subsidiar a **28,698 personas**, constituyéndose en el **26,15%** de la ejecución institucional.



En lo que refiere a la distribución de población beneficiaria y ejecución presupuestaria según el Área Regional de Desarrollo Social, la mayor ejecución se ubica en las Áreas Central Occidente **12,77%**, Huetar Norte **12,71%**, y Noreste **12,39%**. Si se visualiza a nivel de las distintas Áreas Regionales Desarrollo Social, esta es la distribución de su ejecución presupuestaria.



En cuanto a grupos de población de interés según diversa normativa de derechos humanos aplicable, se indica la cantidad de personas que han sido beneficiarias con la oferta programática institucional.



Con respecto a las personas institucionalizadas y sin domicilio fijo (FISI), acumulado al primer trimestre de 2026, se realizaron **506** registros, ya sean nuevos o actualizaciones, esto principalmente en las ARDS Noreste **41,77%**, ARDS Central Occidente **19,13%** y ARDS Puntarenas **9,36%**.

Para finalizar, se destaca que, del total de **hogares que recibieron un subsidio o transferencia monetaria** institucional durante el primer trimestre de 2026 (**228,215 hogares**) el **97,16%** se otorgó a personas en que se ubican en **Línea de Pobreza Extrema, Básica o Pobreza (Canasta)** según SINIRUBE, o bien se ubican en **Línea de Pobreza por Discapacidad (LPD)** (transitorio aplicado para procesos automáticos de renovación durante el primero trimestre del año). El restante porcentaje de la población beneficiaria si bien reportan una calificación diferente a extrema o básica, se otorgan de acuerdo con el criterio profesional mediante una valoración socioeconómica. Lo anterior, refleja los esfuerzos institucionales para dar cumplimiento al mandato estipulado en la Ley 4760 de creación del IMAS para combatir la situación de pobreza y pobreza extrema en el país.

C. INTRODUCCIÓN

El presente informe constituye un documento de rendición de cuentas y de seguimiento de los resultados de la ejecución de la población beneficiaria y ejecución presupuestaria de los Subsidios y transferencias con erogación del Programa de Protección y Promoción Social (PPPS) de la Dirección de Desarrollo Social (DDS) del Instituto Mixto de Ayuda Social (IMAS), con los datos acumulado al primer trimestre de 2026, según registros del Sistema de Atención de Beneficiarios (SABEN).

D. OBJETIVOS DEL INFORME

D.1 Objetivo general

Presentar los datos de la ejecución de la población beneficiaria y ejecución presupuestaria de los Subsidios, subsidios y transferencia con erogación del Programa de Protección y Promoción Social, acumulado al primer trimestre de 2026.

D.2 Objetivos específicos

- Resumir los resultados de ejecución del Programa de Protección y Promoción Social para el año presupuestario en curso acumulado al primer trimestre de 2026.
- Describir la población beneficiaria según grupos de interés para el año presupuestario en curso acumulado al primer trimestre de 2026.
- Mostrar los resultados detallados de ejecución del Programa de Protección y Promoción Social para el año presupuestario en curso acumulado al primer trimestre de 2026.

1. Resumen de Resultados de Ejecución del Programa de Protección y Promoción Social de los Subsidios individuales y grupales.

1.1. Resumen de población beneficiaria y ejecución presupuestaria de los Subsidios individuales del período acumulado al primer trimestre de 2026.

En este apartado se expone un resumen de la población beneficiaria y ejecución presupuestaria del Programa de Protección y Promoción Social de los Subsidios y subsidios individuales con erogación acumulado al primer trimestre de 2026, como se muestra en el siguiente cuadro:

Cuadro 1 IMAS. Resumen de población beneficiaria y ejecución presupuestaria, según, departamento técnico, Subsidio y Transferencias Monetarias Condicionada, acumulado al primer trimestre de 2026.

Tipo de subsidio	Departamento Técnico	Subsidio	Descripción de subsidio - TMC	N° Hogares	N° Personas	Monto Entregado	Porcentaje	
Subsidio Individual	DBF	0001	ATENCION A FAMILIAS	48,732	48,910	9,130,159,229	22.53%	
		0003	EMERGENCIAS	144	144	115,447,979	0.28%	
		1014	ASIGNACION FAMILIAR (INCISO H)	2,585	2,586	686,720,000	1.69%	
		1015	PRESTACION ALIMENTARIA (INCISO K)	273	284	137,662,995	0.34%	
		1016	CUIDADO Y DESARROLLO INFANTIL	18,074	28,698	10,596,220,061	26.15%	
		1017	VEDA	6	6	894,612	0.00%	
		1022	ATENCION DE SITUACIONES DE VIOLENCIA	954	955	303,033,414	0.75%	
	Total DBF				69,639	81,284	20,970,138,290	51.76%
	DDSE	0002	AVANCEMOS	169,686	255,178	17,630,198,000	43.51%	
		1002	PROCESOS FORMATIVOS	4,989	5,026	379,650,000	0.94%	
	Total DDSE				171,855	260,051	18,009,848,000	44.45%
	DDSPC	0004	EMPRESARIOS PRODUCTIVOS INDIVIDUALES	55	55	97,845,935	0.24%	
		0010	GASTOS DE IMPLEMENTACIÓN PARA GASTOS DE IMPLEMENTACIÓN PARA MEJORAMIENTO DE VIVIENDA Y MEJORAMIENTO DE VIVIEND	8	8	8,104,440	0.02%	
		1004	CAPACITACION	8,175	8,595	1,430,616,824	3.53%	
Total DDSPC				8,229	8,650	1,536,567,199	3.79%	
Total (Sin duplicado)				228,215	341,832	40,516,553,489	100%	

Fuente: SABEN-Reporte Personalizable al 31/03/2026, con corte al 05/04/2026, generado por DSIS el 06-04-2026

De la ejecución total del programa reflejada en el cuadro anterior, se extraen subgrupos de población de interés, cuyo resumen se muestra a continuación:

Cuadro 2 IMAS. Resumen de población de interés beneficiaria y ejecución presupuestaria, según subgrupo de población, acumulado al primer trimestre de 2026.

Población	Unidad	Cantidad	Monto Entregado
Personas con Discapacidad	Personas	27,647	3,744,718,965
Personas Adultas Mayores	Personas	26,659	5,363,933,180
Personas Indígenas	Personas	16,244	1,466,553,226
Personas Afrodescendientes	Personas	5,500	642,426,933
Personas Jóvenes (12 y los 35 años)	Personas	188,847	16,210,123,284
Hogares con Jefatura Femenina	Hogares	166,258	30,818,682,472
Hogares asociados a conflicto Ley Código especial 210	Hogares	456	102,925,462
Hogares asociados a Víctimas de Femicidio Código especial 287	Hogares	49	13,589,076
Personas Refugiadas	Personas	2,390	307,650,233

Fuente: SABEN-Reporte Personalizable al 31/03/2026, con corte al 05/04/2026, generado por DSIS el 06-04-2026

Nota: En el Cuadro 2 “Resumen de población de interés beneficiaria y ejecución presupuestaria, la información debe entenderse como la agrupación de los datos por cada una de las distintas poblaciones

De los Subsidios individuales, estos se distribuyeron a nivel de Área Regional de Desarrollo Social (ARDS) y Subsidio de la siguiente forma:

Cuadro 3 IMAS. Resumen de población beneficiaria y ejecución presupuestaria de Subsidios individuales y grupales, según Subsidio y ARDS, acumulado al primer trimestre de 2026.

ARDS	Descripción de Subsidios – TMC	N° Hogares	N° Personas	Monto Entregado	Porcentaje
BRUNCA	ASIGNACION FAMILIAR (INCISO H)	443	443	119,000,000	0.29%
	ATENCION A FAMILIAS	7,957	7,991	1,481,294,575	3.66%
	ATENCION DE SITUACIONES DE VIOLENCIA	115	115	32,571,090	0.08%
	AVANCEMOS	22,824	34,255	2,361,159,000	5.83%
	CAPACITACION	741	751	83,654,198	0.21%
	CUIDADO Y DESARROLLO INFANTIL	951	1,621	528,890,486	1.31%
	EMERGENCIAS	9	9	6,142,890	0.02%
	EMPREDIMIENTOS PRODUCTIVOS INDIVIDUALES	10	10	18,145,523	0.04%
	GASTOS DE IMPLEMENTACIÓN PARA GASTOS DE IMPLEMENTACIÓN PARA MEJORAMIENTO DE VIVIENDA Y MEJORAMIENTO DE VIVIEND	3	3	5,544,742	0.01%
	PRESTACION ALIMENTARIA (INCISO K)	32	32	8,000,000	0.02%
	PROCESOS FORMATIVOS	796	796	60,300,000	0.15%

ARDS	Descripción de Subsidios – TMC	N° Hogares	N° Personas	Monto Entregado	Porcentaje
	VEDA	6	6	894,612	0.00%
Total BRUNCA		31,434	45,285	4,705,597,116	11.61%
CARTAGO	ASIGNACION FAMILIAR (INCISO H)	292	292	79,500,000	0.20%
	ATENCION A FAMILIAS	4,066	4,078	792,087,358	1.95%
	ATENCION DE SITUACIONES DE VIOLENCIA	209	209	72,560,000	0.18%
	AVANCEMOS	19,143	28,579	1,966,303,000	4.85%
	CAPACITACION	919	960	157,151,543	0.39%
	CUIDADO Y DESARROLLO INFANTIL	2,184	3,389	1,150,572,903	2.84%
	EMERGENCIAS	29	29	17,485,000	0.04%
	EMPRESARIOS PRODUCTIVOS INDIVIDUALES	2	2	2,647,551	0.01%
	PRESTACION ALIMENTARIA (INCISO K)	63	65	46,776,000	0.12%
	PROCESOS FORMATIVOS	212	212	15,900,000	0.04%
Total CARTAGO		24,453	36,991	4,300,983,355	10.62%
CENTRAL OCCIDENTE	ASIGNACION FAMILIAR (INCISO H)	297	297	79,800,000	0.20%
	ATENCION A FAMILIAS	4,919	4,929	954,233,620	2.36%
	ATENCION DE SITUACIONES DE VIOLENCIA	117	117	44,205,000	0.11%
	AVANCEMOS	20,441	29,915	2,082,364,000	5.14%
	CAPACITACION	1,256	1,355	224,063,887	0.55%
	CUIDADO Y DESARROLLO INFANTIL	2,756	4,596	1,702,009,385	4.20%
	EMERGENCIAS	43	43	56,703,729	0.14%
	EMPRESARIOS PRODUCTIVOS INDIVIDUALES	2	2	2,980,927	0.01%
	PRESTACION ALIMENTARIA (INCISO K)	33	35	16,675,000	0.04%
	PROCESOS FORMATIVOS	161	162	12,675,000	0.03%
Total CENTRAL OCCIDENTE		27,181	40,147	5,175,710,548	12.77%
CHOROTEGA	ASIGNACION FAMILIAR (INCISO H)	145	145	36,620,000	0.09%
	ATENCION A FAMILIAS	6,083	6,111	1,110,994,600	2.74%
	ATENCION DE SITUACIONES DE VIOLENCIA	99	99	25,000,000	0.06%
	AVANCEMOS	18,296	27,491	1,910,593,000	4.72%
	CAPACITACION	883	914	158,971,196	0.39%
	CUIDADO Y DESARROLLO INFANTIL	2,800	4,216	1,574,089,282	3.89%
	EMERGENCIAS	12	12	7,029,360	0.02%
	PRESTACION ALIMENTARIA (INCISO K)	2	2	300,000	0.00%
	PROCESOS FORMATIVOS	839	863	64,725,000	0.16%
	Total CHOROTEGA		25,664	38,813	4,888,322,438
Huetar Atlántica	ASIGNACION FAMILIAR (INCISO H)	168	168	44,000,000	0.11%
	ATENCION A FAMILIAS	5,427	5,433	990,783,500	2.45%
	ATENCION DE SITUACIONES DE VIOLENCIA	51	51	11,949,001	0.03%
	AVANCEMOS	23,771	37,211	2,571,829,000	6.35%
	CAPACITACION	559	571	79,818,235	0.20%
	CUIDADO Y DESARROLLO INFANTIL	869	1,110	404,025,336	1.00%

ARDS	Descripción de Subsidios – TMC	N° Hogares	N° Personas	Monto Entregado	Porcentaje
	EMERGENCIAS	22	22	7,610,000	0.02%
	EMPRENDIMIENTOS PRODUCTIVOS INDIVIDUALES	23	23	37,084,265	0.09%
	GASTOS DE IMPLEMENTACIÓN PARA GASTOS DE IMPLEMENTACIÓN PARA MEJORAMIENTO DE VIVIENDA Y MEJORAMIENTO DE VIVIEND	1	1	1,809,698	0.00%
	PRESTACION ALIMENTARIA (INCISO K)	15	15	4,175,000	0.01%
	PROCESOS FORMATIVOS	914	922	69,350,000	0.17%
Total Huetar Atlántica		29,726	45,337	4,222,434,035	10.42%
HUETAR NORTE	ASIGNACION FAMILIAR (INCISO H)	148	148	36,200,000	0.09%
	ATENCION A FAMILIAS	7,637	7,677	1,405,700,245	3.47%
	ATENCION DE SITUACIONES DE VIOLENCIA	50	50	13,065,000	0.03%
	AVANCEMOS	22,363	33,630	2,320,444,000	5.73%
	CAPACITACION	622	632	76,567,138	0.19%
	CUIDADO Y DESARROLLO INFANTIL	1,811	3,163	1,213,669,484	3.00%
	EMERGENCIAS	11	11	7,199,000	0.02%
	EMPRENDIMIENTOS PRODUCTIVOS INDIVIDUALES	2	2	1,289,373	0.00%
	PRESTACION ALIMENTARIA (INCISO K)	28	31	12,390,000	0.03%
PROCESOS FORMATIVOS	839	839	64,225,000	0.16%	
Total HUETAR NORTE		30,721	45,041	5,150,749,240	12.71%
NORESTE	ASIGNACION FAMILIAR (INCISO H)	589	590	159,300,000	0.39%
	ATENCION A FAMILIAS	4,623	4,636	897,609,600	2.22%
	ATENCION DE SITUACIONES DE VIOLENCIA	215	216	75,031,365	0.19%
	AVANCEMOS	17,146	25,263	1,755,800,000	4.33%
	CAPACITACION	1,216	1,293	245,707,004	0.61%
	CUIDADO Y DESARROLLO INFANTIL	2,903	4,756	1,811,352,572	4.47%
	EMERGENCIAS	5	5	4,900,000	0.01%
	EMPRENDIMIENTOS PRODUCTIVOS INDIVIDUALES	11	11	22,440,110	0.06%
	GASTOS DE IMPLEMENTACIÓN PARA GASTOS DE IMPLEMENTACIÓN PARA MEJORAMIENTO DE VIVIENDA Y MEJORAMIENTO DE VIVIEND	4	4	750,000	0.00%
	PRESTACION ALIMENTARIA (INCISO K)	57	59	29,275,000	0.07%
PROCESOS FORMATIVOS	212	212	15,900,000	0.04%	
Total NORESTE		23,285	35,424	5,018,065,651	12.39%
PUNTARENAS	ASIGNACION FAMILIAR (INCISO H)	214	214	56,700,000	0.14%
	ATENCION A FAMILIAS	4,269	4,279	771,663,480	1.90%
	ATENCION DE SITUACIONES DE VIOLENCIA	29	29	5,765,000	0.01%
	AVANCEMOS	14,187	21,987	1,497,696,000	3.70%
	CAPACITACION	773	807	162,132,776	0.40%
	CUIDADO Y DESARROLLO INFANTIL	1,657	2,496	940,284,700	2.32%
	EMERGENCIAS	6	6	5,365,000	0.01%
	EMPRENDIMIENTOS PRODUCTIVOS INDIVIDUALES	4	4	10,660,751	0.03%
	PRESTACION ALIMENTARIA (INCISO K)	11	12	4,240,000	0.01%
	PROCESOS FORMATIVOS	835	839	63,000,000	0.16%
Total PUNTARENAS		19,310	29,924	3,517,507,707	8.68%

ARDS	Descripción de Subsidios – TMC	N° Hogares	N° Personas	Monto Entregado	Porcentaje
SUROESTE	ASIGNACION FAMILIAR (INCISO H)	289	289	75,600,000	0.19%
	ATENCION A FAMILIAS	3,751	3,776	725,792,251	1.79%
	ATENCION DE SITUACIONES DE VIOLENCIA	69	69	22,886,958	0.06%
	AVANCEMOS	11,515	16,847	1,164,010,000	2.87%
	CAPACITACION	1,206	1,312	242,550,847	0.60%
	CUIDADO Y DESARROLLO INFANTIL	2,144	3,351	1,271,325,913	3.14%
	EMERGENCIAS	7	7	3,013,000	0.01%
	EMPRENDIMIENTOS PRODUCTIVOS INDIVIDUALES	1	1	2,597,435	0.01%
	PRESTACION ALIMENTARIA (INCISO K)	32	33	15,831,995	0.04%
	PROCESOS FORMATIVOS	181	181	13,575,000	0.03%
Total SUROESTE		16,442	24,870	3,537,183,399	8.73%
Total (Sin duplicados)		228,215	341,832	40,516,553,489	100%

Fuente: SABEN-Reporte Personalizable al 31/03/2026, con corte al 05/04/2026, generado por DSIS el 06-04-2026

Del total de **228,215** hogares beneficiarios acumulado al primer trimestre de 2026, estos recibieron en un **70,89%** solamente un Subsidio por hogar, mientras que el **29,11%** restante recibió más de un Subsidio por hogar, como se muestra en el siguiente resumen:

Cuadro 4 IMAS. Resumen de población beneficiaria y ejecución presupuestaria de Subsidios individuales, según de conteo de Subsidios por hogar, acumulado al primer trimestre de 2026.

Cantidad Subsidios	N° Hogares	Monto Entregado	Porcentaje
Un subsidio	205,364	28,722,655,552	70.89%
Dos subsidios	20,448	9,894,135,340	24.42%
Tres subsidios	2,200	1,693,788,139	4.18%
Cuatro subsidios	194	195,477,132	0.48%
Cinco subsidios	9	10,497,326	0.03%
Total (Sin duplicados)	228,215	40,516,553,489	100%

Fuente: SABEN-Reporte Personalizable al 31/03/2026, con corte al 05/04/2026, generado por DSIS el 06-04-2026

En el cuadro 5, se expone la condición de pobreza de la población atendida en el IMAS y que cuenta con algún Subsidio, subsidio o transferencia monetaria de la oferta programática, la misma se muestra por zona Urbana o Rural, así como la condición de pobreza por discapacidad, el número de hogares y personas y el monto entregado, y el porcentaje que refleja para cada una de las condiciones de pobreza según la zona.

Importante señalar que, el registro que indica “no disponible en SIPO” o “en blanco”, es debido a diversos escenarios, como eliminación de la FIS o FISI del SIPO, validación

directa con el SINIRUBE para procesos masivos y justificación a través de la valoración social respectiva, como se muestra en el siguiente cuadro:

Cuadro 5 IMAS. Resumen de población beneficiaria y ejecución presupuestaria de Subsidios individuales, según situación de pobreza SINIRUBE registrada en SIPO por zona Urbana o Rural, acumulado al primer trimestre de 2026.

Pobreza SINIRUBE Reso	LPD	Zona_UR	N° Hogares	N° Personas	Monto Entregado	Porcentaje
BÁSICA	Sin Datos	Sin Datos	2,253	2,253	157,063,000	0.39%
		URBANA	36	36	2,610,000	0.01%
	EXTREMA	RURAL	1,946	2,548	240,443,871	0.59%
		URBANA	4,867	6,643	724,507,522	1.79%
	No existe LPD	Sin Datos	18	23	1,394,000	0.00%
		RURAL	26,645	36,172	3,381,166,787	8.35%
		URBANA	70,857	102,036	11,680,887,088	28.83%
	NO EXTREMA	RURAL	2,235	2,643	309,935,534	0.76%
		URBANA	5,818	7,944	917,352,135	2.26%
	NO POBRES	RURAL	5	6	502,000	0.00%
		URBANA	15	18	1,874,102	0.00%
	POBREZA POR DISCAPACIDAD	RURAL	275	308	38,398,350	0.09%
		URBANA	864	966	120,450,626	0.30%
	EXTREMA	Sin Datos	Sin Datos	1,279	1,279	87,677,000
RURAL			1	1	53,000	0.00%
URBANA			44	44	3,374,000	0.01%
EXTREMA		RURAL	3,124	4,972	487,799,359	1.20%
		URBANA	7,688	12,611	1,447,751,238	3.57%
No existe LPD		Sin Datos	17	24	1,954,000	0.00%
		RURAL	20,366	34,553	3,017,785,736	7.45%
		URBANA	50,749	85,293	10,260,791,594	25.32%
NO EXTREMA		RURAL	946	1,254	150,951,128	0.37%
		URBANA	4,567	5,472	887,919,283	2.19%
NO POBRES		RURAL	6	7	805,000	0.00%
		URBANA	14	15	1,902,000	0.00%
POBREZA POR DISCAPACIDAD		RURAL	132	143	25,404,000	0.06%
		URBANA	199	216	37,898,325	0.09%
No Disponible en SIPO	Sin Datos	NOZONA	10	11	2,294,045	0.01%
		RURAL	1	1	75,000	0.00%
		URBANA	47	47	10,098,000	0.02%
	EXTREMA	RURAL	6	9	609,000	0.00%
		URBANA	22	25	2,092,000	0.01%
	No existe LPD	RURAL	4	9	2,816,896	0.01%
		URBANA	133	201	72,033,341	0.18%

Pobreza SINIRUBE Reso	LPD	Zona UR	N° Hogares	N° Personas	Monto Entregado	Porcentaje
	NO EXTREMA	URBANA	7	7	531,000	0.00%
NO POBRES	Sin Datos	URBANA	6	6	442,000	0.00%
	EXTREMA	RURAL	204	278	20,815,000	0.05%
		URBANA	579	731	58,566,150	0.14%
	No existe LPD	Sin Datos	1	1	35,000	0.00%
		RURAL	147	180	55,569,347	0.14%
		URBANA	1,234	1,482	524,663,308	1.29%
	NO EXTREMA	RURAL	227	292	22,689,450	0.06%
		URBANA	1,148	1,499	127,217,703	0.31%
	NO POBRES	URBANA	1	1	80,000	0.00%
	POBREZA POR DISCAPACIDAD	RURAL	148	186	15,573,266	0.04%
URBANA		504	635	80,317,064	0.20%	
Pobreza (Canasta)	Sin Datos	Sin Datos	23	23	1,641,000	0.00%
		URBANA	1	1	97,000	0.00%
	EXTREMA	RURAL	1,247	1,911	306,507,697	0.76%
		URBANA	4,937	7,812	1,354,316,226	3.34%
	No existe LPD	Sin Datos	2	2	177,000	0.00%
		RURAL	591	852	152,060,580	0.38%
		URBANA	2,465	3,447	607,943,431	1.50%
	NO EXTREMA	RURAL	1,075	1,424	270,556,675	0.67%
		URBANA	4,922	6,801	1,240,895,756	3.06%
	NO POBRES	RURAL	1	1	80,000	0.00%
		URBANA	8	8	1,668,950	0.00%
	POBREZA POR DISCAPACIDAD	RURAL	292	370	73,598,337	0.18%
URBANA		1,207	1,428	286,562,247	0.71%	
POR INVESTIGAR	Sin Datos	URBANA	1	1	77,000	0.00%
	EXTREMA	RURAL	24	29	2,077,000	0.01%
		URBANA	42	45	3,472,000	0.01%
	No existe LPD	RURAL	3	3	334,000	0.00%
		URBANA	17	19	5,234,021	0.01%
	NO EXTREMA	RURAL	12	12	908,000	0.00%
		URBANA	31	31	2,319,000	0.01%
POBREZA POR DISCAPACIDAD	RURAL	1	1	77,000	0.00%	
	URBANA	5	5	343,000	0.00%	
VULNERABLES	Sin Datos	URBANA	6	6	502,000	0.00%
	EXTREMA	RURAL	174	243	18,594,000	0.05%
		URBANA	505	696	61,042,066	0.15%
	No existe LPD	RURAL	160	214	72,227,691	0.18%
		URBANA	1,832	2,438	864,462,066	2.13%
NO EXTREMA	RURAL	214	306	24,571,600	0.06%	

Pobreza SINIRUBE Reso	LPD	Zona_UR	N° Hogares	N° Personas	Monto Entregado	Porcentaje
		URBANA	960	1,333	128,203,674	0.32%
	NO POBRES	URBANA	1	1	70,000	0.00%
	POBREZA POR DISCAPACIDAD	RURAL	87	113	10,878,450	0.03%
		URBANA	290	363	39,887,774	0.10%
Total (Sin duplicados)			228,215	341,832	40,516,553,489	100%

Fuente: SABEN-Reporte Personalizable al 31/03/2026, con corte al 05/04/2026, generado por DSIS el 06-04-2026

Resumen de población beneficiaria y ejecución presupuestaria de los Subsidios grupales del período acumulado al primer trimestre de 2026.

En este apartado se expone un resumen la ejecución presupuestaria del Programa de Protección y Promoción Social de los Subsidios grupales acumulado al primer trimestre de 2026, no se registran datos en cuanto a Subsidios Grupales, como se muestra en el siguiente cuadro:

Cuadro 6 IMAS. Resumen de la ejecución presupuestaria de los Subsidios grupales acumulado al primer trimestre de 2026.

ARDS	Subsidio	Organización	Monto Entregado	Porcentaje
N/R	N/R	N/R	0	0

Fuente: SABEN-Reporte Personalizable al 31/03/2026, con corte al 05/04/2026, generado por DSIS el 06-04-2026

2. Población beneficiaria según grupos de interés

En este apartado se expone un resumen de grupos de población de interés según diversa normativa de derechos humanos aplicable al programa que se subdividen del total de la ejecución de los Subsidios de la oferta programática institucional, que contiene los siguientes perfiles de población:

- Personas adultas mayores
- Personas jóvenes
- Personas con discapacidad
- Personas indígenas
- Personas afrodescendientes
- Personas refugiadas
- Hogares con mujeres en conflicto con la ley
- Hogares con jefatura femenina
- Personas según nacionalidad
- Personas según género

2.1. Población adulta mayor

A partir de los registros de la edad actual con 65 años o más en SIPO se identifica a esta población. Se benefició a un total de **26,659** personas con una inversión social de **5,363,933,180** colones. A continuación, se muestra el resumen de personas beneficiarias adultas mayores según desagregación por sexo:

Cuadro 7 IMAS. Población beneficiaria adulta mayor, según sexo, acumulado al primer trimestre de 2026.

Sexo	N° Hogares	N° Personas	Monto Entregado	Porcentaje
Hombre	10,557	10,557	2,073,148,563	38.65%
Intersexo	2	2	405,000	0.01%
Mujer	16,097	16,100	3,290,379,617	61.34%
Total general	26,637	26,659	5,363,933,180	100.00%

Fuente: SABEN-Reporte Personalizable al 31/03/2026, con corte al 05/04/2026, generado por DSIS el 06-04-2026

Los Subsidios dirigidos a esta población se realizaron en las siguientes Áreas Regionales:

Cuadro 8 IMAS. Población beneficiaria adulta mayor, según ARDS, acumulado al primer trimestre de 2026.

ARDS	N° Hogares	N° Personas	Monto Entregado	Porcentaje
BRUNCA	4,539	4,542	931,554,760	17.37%
CARTAGO	2,144	2,145	435,847,554	8.13%
CENTRAL OCCIDENTE	3,006	3,008	627,082,143	11.69%
CHOROTEGA	3,408	3,411	651,414,000	12.14%
Huetar Atlántica	2,707	2,708	538,534,122	10.04%
HUETAR NORTE	4,051	4,054	790,185,500	14.73%
NORESTE	2,349	2,351	491,863,100	9.17%
PUNTARENAS	2,352	2,354	464,719,000	8.66%
SUROESTE	2,081	2,086	432,733,001	8.07%
Total (Sin duplicados)	26,637	26,659	5,363,933,180	100%

Fuente: SABEN-Reporte Personalizable al 31/03/2026, con corte al 05/04/2026, generado por DSIS el 06-04-2026

Los Subsidios otorgados a esta población fueron los siguientes:

Cuadro 9 IMAS. Población beneficiaria adulta mayor, según Subsidio, acumulado al primer trimestre de 2026.

Subsidio -- TMC	N° Hogares	N° Personas	Monto Entregado	Porcentaje
ASIGNACION FAMILIAR (INCISO H)	109	109	28,600,000	0.53%
ATENCION A FAMILIAS	26,458	26,479	5,301,901,141	98.84%
ATENCION DE SITUACIONES DE VIOLENCIA	10	10	2,430,000	0.05%
AVANCEMOS	22	22	1,734,000	0.03%
CAPACITACION	10	10	1,245,654	0.02%
EMERGENCIAS	27	27	22,072,243	0.41%
EMPREDIMIENTOS PRODUCTIVOS INDIVIDUALES	1	1	1,927,622	0.04%
GASTOS DE IMPLEMENTACIÓN PARA GASTOS DE IMPLEMENTACIÓN PARA MEJORAMIENTO DE VIVIENDA Y MEJORAMIENTO DE VIVIEND	1	1	747,520	0.01%
PROCESOS FORMATIVOS	40	40	3,275,000	0.06%
Total (Sin duplicados)	26,637	26,659	5,363,933,180	100%

Fuente: SABEN-Reporte Personalizable al 31/03/2026, con corte al 05/04/2026, generado por DSIS el 06-04-2026

Nota: Las personas en el cuadro mostrado pudieron haber recibido más de un Subsidio, por tanto, el total se muestra sin duplicidad por idPob.

2.2. Población joven

A partir de los registros de la edad actual de personas mayores a 12 años hasta los 35 años en SIPO se identifica a esta población. Acumulado al primer trimestre de 2026, se benefició a un total de **188,847** personas con una inversión social de **16,210,123,284** colones. A continuación, se muestra el resumen de personas beneficiarias jóvenes según desagregación por sexo y rango de edad:

Cuadro 10 IMAS. Población beneficiaria joven, según sexo y rango de edad, acumulado al primer trimestre de 2026.

Sexo	Rango etario	N° Hogares	N° Personas	Monto Entregado	Porcentaje
Hombre	12 a 18	78,214	85,147	6,643,968,889	40.99%
	19 a 35	5,117	5,199	627,817,415	3.87%
Intersexo	13 a 18	24	24	1,642,000	0.01%
	19 a 39	7	7	1,856,560	0.01%
Mujer	13 a 18	75,178	81,492	6,401,875,706	39.49%
	19 a 39	16,800	16,982	2,533,174,714	15.63%
Total (Sin duplicados)		144,963	188,847	16,210,123,284	100%

Fuente: SABEN-Reporte Personalizable al 31/03/2026, con corte al 05/04/2026, generado por DSIS el 06-04-2026

Nota: Se utiliza como Rangos de edad de la población Joven de 12 a 18 años y 19 a 35 años.

Los Subsidios dirigidos a esta población se realizaron en las siguientes Áreas Regionales:

Cuadro 11 IMAS. Población beneficiaria joven, según ARDS, acumulado al primer trimestre de 2026.

ARDS	N° Hogares	N° Personas	Monto Entregado	Porcentaje
Huetar Atlántica	20,229	27,090	2,167,187,654	13.37%
HUETAR NORTE	18,927	24,697	2,058,070,546	12.70%
CENTRAL OCCIDENTE	17,961	23,056	2,022,051,813	12.47%
BRUNCA	18,852	24,445	2,013,063,787	12.42%
NORESTE	15,276	19,887	1,893,957,146	11.68%
CARTAGO	16,377	21,139	1,832,756,520	11.31%
CHOROTEGA	15,372	20,003	1,688,200,628	10.41%
PUNTARENAS	11,686	15,194	1,298,178,147	8.01%
SUROESTE	10,283	13,336	1,236,657,043	7.63%
Total (Sin duplicados)	144,963	188,847	16,210,123,284	100%

Fuente: SABEN-Reporte Personalizable al 31/03/2026, con corte al 05/04/2026, generado por DSIS el 06-04-2026

Nota 1: Se utiliza como Rangos de edad de la población Joven de 13 a 18 años y 19 a 26 años.

Nota 2: Las personas en el cuadro mostrado pudieron haber recibido más de un Subsidio, por tanto, el total se muestra sin duplicidad por idPob.

Los Subsidios otorgados a esta población fueron los siguientes:

Cuadro 12 IMAS. Población beneficiaria joven, según Subsidio, acumulado al primer trimestre de 2026.

Subsidio – TMC	N° Hogares	N° Personas	Monto Entregado	Porcentaje
ASIGNACION FAMILIAR (INCISO H)	792	792	212,720,000	1.31%
ATENCION A FAMILIAS	3,309	3,313	567,840,164	3.50%
ATENCION DE SITUACIONES DE VIOLENCIA	519	519	169,505,014	1.05%
AVANCEMOS	136,182	176,278	13,407,086,000	82.71%
CAPACITACION	5,645	5,788	951,473,912	5.87%
CUIDADO Y DESARROLLO INFANTIL	1,464	1,483	483,472,674	2.98%
EMERGENCIAS	51	51	34,507,040	0.21%
EMPREDIMIENTOS PRODUCTIVOS INDIVIDUALES	18	18	28,998,560	0.18%
GASTOS DE IMPLEMENTACIÓN PARA GASTOS DE IMPLEMENTACIÓN PARA MEJORAMIENTO DE VIVIENDA Y MEJORAMIENTO DE VIVIEND	1	1	4,257,823	0.03%
PRESTACION ALIMENTARIA (INCISO K)	273	284	137,662,995	0.85%
PROCESOS FORMATIVOS	2,813	2,823	212,450,000	1.31%
VEDA	1	1	149,102	0.00%
Total (Sin duplicados)	144,963	188,847	16,210,123,284	100%

Fuente: SABEN-Reporte Personalizable al 31/03/2026, con corte al 05/04/2026, generado por DSIS el 06-04-2026

Nota 1: Se utiliza como Rangos de edad de la población Joven de 13- 18 años y 19 a 26 años.

Nota 2: Las personas en el cuadro mostrado pudieron haber recibido más de un Subsidio, por tanto, el total se muestra sin duplicidad por idPob.

2.3. Población con discapacidad

A partir de los registros de la variable de discapacidad en SIPO se identifica a esta población. Acumulado al primer trimestre de 2026, se benefició a un total de **27,647** personas con una inversión social de **3,744,718,965** colones. A continuación, se muestra el resumen de personas beneficiarias con discapacidad según desagregación por sexo:

Cuadro 13 IMAS. Población beneficiaria con discapacidad, según sexo, acumulado al primer trimestre de 2026.

Sexo	N° Hogares	N° Personas	Monto Entregado	Porcentaje
Hombre	14,503	14,830	1,878,459,067	50.16%
Mujer	12,622	12,817	1,866,259,898	49.84%
Total (Sin duplicados)	26,743	27,647	3,744,718,965	100%

Fuente: SABEN-Reporte Personalizable al 31/03/2026, con corte al 05/04/2026, generado por DSIS el 06-04-2026

Los Subsidios dirigidos a esta población se realizaron en las siguientes Áreas Regionales:

Cuadro 14 IMAS. Población beneficiaria con discapacidad, según ARDS, acumulado al primer trimestre de 2026.

ARDS	N° Hogares	N° Personas	Monto Entregado	Porcentaje
CENTRAL OCCIDENTE	4,251	4,439	611,465,471	16.33%
BRUNCA	3,170	3,235	456,814,031	12.20%
HUETAR NORTE	3,162	3,247	452,033,693	12.07%
NORESTE	2,998	3,137	435,798,693	11.64%
CARTAGO	2,996	3,099	390,692,625	10.43%
CHOROTEGA	2,652	2,713	371,797,824	9.93%
PUNTARENAS	2,491	2,564	348,356,020	9.30%
SUROESTE	2,330	2,433	339,005,119	9.05%
Huetar Atlántica	2,693	2,780	338,755,489	9.05%
Total (Sin duplicados)	26,743	27,647	3,744,718,965	100%

Fuente: SABEN-Reporte Personalizable al 31/03/2026, con corte al 05/04/2026, generado por DSIS el 06-04-2026

Nota: Las personas en el cuadro mostrado pudieron haber recibido más de un Subsidio, por tanto, el total se muestra sin duplicidad por idPob.

Los Subsidios otorgados a esta población fueron los siguientes:

Cuadro 15 IMAS. Población beneficiaria con discapacidad, según Subsidio, acumulado al primer trimestre de 2026.

Subsidio -- TMC	N° Hogares	N° Personas	Monto Entregado	Porcentaje
ASIGNACION FAMILIAR (INCISO H)	195	196	52,700,000	1.41%
ATENCION A FAMILIAS	12,792	12,801	2,250,416,950	60.10%
ATENCION DE SITUACIONES DE VIOLENCIA	46	46	14,568,877	0.39%
AVANCEMOS	12,919	13,575	948,903,000	25.34%
CAPACITACION	292	294	47,902,216	1.28%
CUIDADO Y DESARROLLO INFANTIL	958	1,010	399,504,790	10.67%
EMERGENCIAS	8	8	4,450,000	0.12%
EMPREDIMIENTOS PRODUCTIVOS INDIVIDUALES	3	3	4,943,132	0.13%
PRESTACION ALIMENTARIA (INCISO K)	37	37	10,580,000	0.28%
PROCESOS FORMATIVOS	139	140	10,750,000	0.29%
Total (Sin duplicados)	26,743	27,647	3,744,718,965	100%

Fuente: SABEN-Reporte Personalizable al 31/03/2026, con corte al 05/04/2026, generado por DSIS el 06-04-2026

Los Subsidios otorgados a esta población según categoría de discapacidad fueron los siguientes:

Cuadro 16. IMAS. Población beneficiaria con discapacidad, según clasificación de discapacidad, acumulado al primer trimestre de 2026.

Sexo	Discapacidad	N° Hogares	N° Personas	Monto Entregado	Porcentaje
Hombre	AUDITIVA	576	579	81,891,900	2.19%
	COGNITIVA	3,253	3,338	352,063,248	9.40%
	DOS O MAS DE LAS ANTERIORES	3,239	3,281	393,113,401	10.50%
	FISICA	4,220	4,247	630,577,568	16.84%
	PSICOSOCIAL	1,790	1,837	209,569,184	5.60%
	VISUAL	1,530	1,548	211,243,766	5.64%
Mujer	AUDITIVA	760	765	115,836,661	3.09%
	COGNITIVA	1,750	1,776	205,890,344	5.50%
	DOS O MAS DE LAS ANTERIORES	3,024	3,045	427,801,167	11.42%
	FISICA	4,707	4,729	760,201,989	20.30%
	PSICOSOCIAL	841	850	113,545,047	3.03%
	VISUAL	1,633	1,652	242,984,690	6.49%
Total (Sin duplicados)		26,743	27,647	3,744,718,965	100%

Fuente: SABEN-Reporte Personalizable al 31/03/2026, con corte al 05/04/2026, generado por DSIS el 06-04-2026

2.4. Población indígena

A partir de los registros de la variable Etnia en SIPO se identifica a esta población Acumulado al primer trimestre de 2026, se benefició a un total de **16,244** personas con una inversión social de **1,466,553,226** colones. A continuación, se muestra el resumen de personas beneficiarias indígenas según desagregación por sexo:

Cuadro 17 IMAS. Población beneficiaria indígena, según sexo, acumulado al primer trimestre de 2026.

Sexo	N° Hogares	N° Personas	Monto Entregado	Porcentaje
Hombre	5,891	7,708	663,342,300	45.23%
Intersexo	3	3	485,000	0.03%
Mujer	6,634	8,533	802,725,926	54.74%
Total (Sin duplicados)		10,018	1,466,553,226	100%

Fuente: SABEN-Reporte Personalizable al 31/03/2026, con corte al 05/04/2026, generado por DSIS el 06-04-2026

Dicha población beneficiaria indígena se distribuyó en las siguientes ARDS:

Cuadro 18 IMAS. Población beneficiaria indígena, según ARDS, acumulado al primer trimestre de 2026.

ARDS	N° Hogares	N° Personas	Monto Entregado	Porcentaje
BRUNCA	4,209	6,913	619,747,805	42.26%
Huetar Atlántica	3,334	5,210	410,129,232	27.97%
CARTAGO	1,737	3,201	330,301,237	22.52%
SUROESTE	197	231	26,785,381	1.83%
CHOROTEGA	151	177	19,640,100	1.34%
HUETAR NORTE	158	214	19,238,250	1.31%
CENTRAL OCCIDENTE	98	118	17,287,421	1.18%
NORESTE	84	121	17,032,800	1.16%
PUNTARENAS	50	59	6,391,000	0.44%
Total (Sin duplicados)	10,018	16,244	1,466,553,226	100%

Fuente: SABEN-Reporte Personalizable al 31/03/2026, con corte al 05/04/2026, generado por DSIS el 06-04-2026

La población beneficiaria indígena tuvo el otorgamiento de los siguientes Subsidios:

Cuadro 19 IMAS. Población beneficiaria indígena, según Subsidio, acumulado al primer trimestre de 2026.

Descripción de subsidio - TMC	N° Hogares	N° Personas	Monto Entregado	Porcentaje
AVANCEMOS	8832	15215	4,215,659,000	50.54%
ATENCION A FAMILIAS	9,352	9,509	2,874,094,719	34.45%
CUIDADO Y DESARROLLO INFANTIL	1014	1791	653,360,093	7.83%
PROCESOS FORMATIVOS	648	658	193,650,000	2.32%
EMPREDIMIENTOS PRODUCTIVOS INDIVIDUALES	129	129	182,952,007	2.19%
ATENCION DE SITUACIONES DE VIOLENCIA	82	82	62,505,960	0.75%
CAPACITACION	284	290	51,330,851	0.62%
ASIGNACION FAMILIAR (INCISO H)	50	50	47,600,000	0.57%
PRESTACION ALIMENTARIA (INCISO K)	15	15	25,137,000	0.30%
EMERGENCIAS	33	33	22,320,225	0.27%
MEJORAMIENTO DE VIVIENDA	2	2	9,288,881	0.11%
VEDA	8	9	3,969,000	0.05%
Total (Sin duplicados)	14,091	26,340	8,341,867,736	100%

Fuente: SABEN-Reporte Personalizable al 31/03/2026, con corte al 05/04/2026, generado por DSIS el 06-04-2026

Nota: Las personas en el cuadro mostrado pudieron haber recibido más de un Subsidio, por tanto, el total se muestra sin duplicidad por idPob.

2.5. Población afrodescendiente

A partir de los registros de la variable Etnia en SIPO se identifica a esta población. Acumulado al primer trimestre de 2026, se benefició a un total de **5,500** personas con una inversión social de **642,426,933** colones. A continuación, se muestra el resumen de personas beneficiarias afrodescendientes según desagregación por sexo:

Cuadro 20 IMAS. Población beneficiaria afrodescendiente, según sexo, acumulado al primer trimestre de 2026.

Sexo	N° Hogares	N° Personas	Monto Entregado	Porcentaje
Hombre	2,218	2,619	292,415,058	45.52%
Mujer	2,481	2,931	350,011,875	54.48%
Total (Sin duplicados)	4,101	5,550	642,426,933	100%

Fuente: SABEN-Reporte Personalizable al 31/03/2026, con corte al 05/04/2026, generado por DSIS el 06-04-2026

Dicha población beneficiaria se distribuyó en las siguientes ARDS:

Cuadro 21 IMAS. Población beneficiaria afrodescendiente, según ARDS, acumulado al primer trimestre de 2026.

ARDS	N° Hogares	N° Personas	Monto Entregado	Porcentaje
Huetar Atlántica	1,834	2,703	285,837,670	44.49%
PUNTARENAS	628	785	86,485,786	13.46%
SUROESTE	426	542	77,691,645	12.09%
NORESTE	405	502	73,139,597	11.38%
CARTAGO	246	323	37,293,582	5.81%
CENTRAL OCCIDENTE	133	168	27,272,990	4.25%
HUETAR NORTE	176	211	21,791,134	3.39%
BRUNCA	142	177	18,934,559	2.95%
CHOROTEGA	111	139	13,979,970	2.18%
Total (Sin duplicados)	4,101	5,550	642,426,933	100%

Fuente: SABEN-Reporte Personalizable al 31/03/2026, con corte al 05/04/2026, generado por DSIS el 06-04-2026

La población beneficiaria afrodescendiente tuvo el otorgamiento de los siguientes Subsidios:

Cuadro 22 IMAS. Población beneficiaria afrodescendiente, según Subsidio acumulado al primer trimestre de 2026.

Subsidio -- TMC	N° Hogares	N° Personas	Monto Entregado	Porcentaje
ASIGNACION FAMILIAR (INCISO H)	32	32	8,900,000	1.39%
ATENCION A FAMILIAS	704	707	131,500,000	20.47%
ATENCION DE SITUACIONES DE VIOLENCIA	17	17	6,410,000	1.00%
AVANCEMOS	3,070	4,217	293,194,000	45.64%
CAPACITACION	161	169	30,411,492	4.73%
CUIDADO Y DESARROLLO INFANTIL	349	428	161,193,819	25.09%
EMERGENCIAS	1	1	480,000	0.07%
EMPRESARIOS PRODUCTIVOS INDIVIDUALES	1	1	1,927,622	0.30%
PRESTACION ALIMENTARIA (INCISO K)	5	5	2,560,000	0.40%
PROCESOS FORMATIVOS	78	78	5,850,000	0.91%
Total (Sin duplicados)	4,101	5,550	642,426,933	100%

Fuente: SABEN-Reporte Personalizable al 31/03/2026, con corte al 05/04/2026, generado por DSIS el 06-04-2026

2.6. Población refugiada

A partir de los registros del tipo de identificación en SIPO se identifica a esta población. Acumulado al primer trimestre de 2026, se benefició a un total de **2,390** personas con una inversión social de **307,650,233** colones. A continuación, se muestra el resumen de personas beneficiarias refugiadas según desagregación por sexo:

Cuadro 23 IMAS. Población beneficiaria refugiada, según sexo, acumulado al primer trimestre de 2026.

Sexo	N° Hogares	N° Personas	Monto Entregado	Porcentaje
Hombre	870	969	115,874,794	37.66%
Mujer	1,281	1,421	191,775,439	62.34%
Total (Sin duplicados)	1,939	2,390	307,650,233	100%

Fuente: SABEN-Reporte Personalizable al 31/03/2026, con corte al 05/04/2026, generado por DSIS el 06-04-2026

Dicha población beneficiaria se distribuyó en las siguientes ARDS:

Cuadro 24 IMAS. Población beneficiaria refugiada, según ARDS, acumulado al primer trimestre de 2026.

ARDS	N° Hogares	N° Personas	Monto Entregado	Porcentaje
HUETAR NORTE	567	684	74,970,750	24.37%
NORESTE	357	443	64,580,566	20.99%
SUROESTE	287	360	55,411,331	18.01%
CENTRAL OCCIDENTE	276	351	53,333,616	17.34%
CARTAGO	164	196	19,964,950	6.49%

ARDS	N° Hogares	N° Personas	Monto Entregado	Porcentaje
CHOROTEGA	122	151	19,755,470	6.42%
Huetar Atlántica	86	106	10,666,000	3.47%
PUNTARENAS	62	73	6,537,550	2.12%
BRUNCA	18	26	2,430,000	0.79%
Total (Sin duplicados)	1,939	2,390	307,650,233	100%

Fuente: SABEN-Reporte Personalizable al 31/03/2026, con corte al 05/04/2026, generado por DSIS el 06-04-2026

Los Subsidios otorgados a esta población fueron los siguientes:

Cuadro 25 IMAS. Población beneficiaria refugiada, según Subsidio, acumulado al primer trimestre de 2026.

Subsidio -- TMC	N° Hogares	N° Personas	Monto Entregado	Porcentaje
ASIGNACION FAMILIAR (INCISO H)	23	23	4,600,000	1.50%
ATENCION A FAMILIAS	635	635	96,863,000	31.48%
ATENCION DE SITUACIONES DE VIOLENCIA	18	18	5,450,000	1.77%
AVANCEMOS	1,130	1,447	101,380,000	32.95%
CAPACITACION	78	79	13,730,233	4.46%
CUIDADO Y DESARROLLO INFANTIL	168	210	77,283,500	25.12%
EMERGENCIAS	1	1	2,058,500	0.67%
PRESTACION ALIMENTARIA (INCISO K)	4	4	2,160,000	0.70%
PROCESOS FORMATIVOS	54	55	4,125,000	1.34%
Total (Sin duplicados)	1,939	2,390	307,650,233	100%

Fuente: SABEN-Reporte Personalizable al 31/03/2026, con corte al 05/04/2026, generado por DSIS el 06-04-2026

2.7. Población de hogares con mujeres en conflicto con la ley

A partir de los registros del código especial 210 en SIPO se identifica a esta población. Acumulado al primer trimestre de 2026, se benefició a un total de **456** hogares con una inversión social de **102,925,462** colones. A continuación, se muestra el resumen de hogares beneficiarios con mujeres de conflicto con la ley según desagregación por Áreas Regionales:

Cuadro 26 IMAS. Población beneficiaria de hogares con mujeres en conflicto con la ley, según ARDS, acumulado al primer trimestre de 2026.

ARDS	N° Hogares	N° Personas	Monto Entregado	Porcentaje
NORESTE	80	141	24,590,616	23.89%
SUROESTE	76	150	23,091,255	22.43%
CENTRAL OCCIDENTE	61	101	12,351,602	12.00%
Huetar Atlántica	76	138	11,169,400	10.85%
PUNTARENAS	48	83	10,430,430	10.13%

ARDS	N° Hogares	N° Personas	Monto Entregado	Porcentaje
CHOROTEGA	52	87	9,009,000	8.75%
CARTAGO	24	38	5,370,209	5.22%
HUETAR NORTE	24	39	4,410,950	4.29%
BRUNCA	15	30	2,502,000	2.43%
Total (Sin duplicados)	456	807	102,925,462	100%

Fuente: SABEN-Reporte Personalizable al 31/03/2026, con corte al 05/04/2026, generado por DSIS el 06-04-2026

Los Subsidios otorgados a esta población fueron los siguientes:

Cuadro 27 IMAS. Población beneficiaria de hogares con mujeres en conflicto con la ley, según Subsidio, acumulado al primer trimestre de 2026.

Subsidio -- TMC	N° Hogares	N° Personas	Monto Entregado	Porcentaje
ASIGNACION FAMILIAR (INCISO H)	5	5	1,400,000	1.36%
ATENCION A FAMILIAS	72	72	11,968,000	11.63%
ATENCION DE SITUACIONES DE VIOLENCIA	5	5	2,090,000	2.03%
AVANCEMOS	363	616	41,460,000	40.28%
CAPACITACION	15	18	4,768,521	4.63%
CUIDADO Y DESARROLLO INFANTIL	58	100	38,105,732	37.02%
EMPRENDIMIENTOS PRODUCTIVOS INDIVIDUALES	1	1	1,183,209	1.15%
PROCESOS FORMATIVOS	26	26	1,950,000	1.89%
Total (Sin duplicados)	456	807	102,925,462	100%

Fuente: SABEN-Reporte Personalizable al 31/03/2026, con corte al 05/04/2026, generado por DSIS el 06-04-2026

2.8. Población con personas víctimas de femicidio.

A partir de los registros del código especial 287 en SIPO se identifica a esta población. Acumulado al primer trimestre de 2026, se benefició a un total de **49** hogares con una inversión social de **13,589,076** colones. A continuación, se muestra el resumen de hogares beneficiarios con personas víctimas de femicidio según desagregación por área regional:

Cuadro 28 IMAS. Población beneficiaria con personas víctimas de femicidio, según ARDS, acumulado al primer trimestre de 2026.

ARDS	N° Hogares	N° Personas	Monto Entregado	Porcentaje
CHOROTEGA	6	18	3,133,900	23.06%
BRUNCA	7	17	2,331,000	17.15%
CARTAGO	6	14	2,072,000	15.25%
PUNTARENAS	5	18	1,443,000	10.62%
CENTRAL OCCIDENTE	8	15	1,320,000	9.71%
HUETAR NORTE	8	11	1,083,000	7.97%

ARDS	N° Hogares	N° Personas	Monto Entregado	Porcentaje
Huetar Atlántica	5	10	981,000	7.22%
NORESTE	2	3	615,000	4.53%
SUROESTE	2	4	610,176	4.49%
Total (Sin duplicados)	49	110	13,589,076	100%

Fuente: SABEN-Reporte Personalizable al 31/03/2026, con corte al 05/04/2026, generado por DSIS el 06-04-2026

Los Subsidios otorgados a esta población fueron los siguientes:

Cuadro 29 IMAS. Población beneficiaria con personas víctimas de femicidio, según Subsidio, acumulado al primer trimestre de 2026.

Subsidio -- TMC	N° Hogares	N° Personas	Monto Entregado	Porcentaje
ATENCION A FAMILIAS	29	29	4,875,000	35.87%
AVANCEMOS	34	72	4,664,000	34.32%
CAPACITACION	2	2	275,176	2.02%
CUIDADO Y DESARROLLO INFANTIL	7	11	3,699,900	27.23%
PROCESOS FORMATIVOS	1	1	75,000	0.55%
Total (Sin duplicados)	49	110	13,589,076	100%

Fuente: SABEN-Reporte Personalizable al 31/03/2026, con corte al 05/04/2026, generado por DSIS el 06-04-2026

2.9. Población beneficiaria de hogares con jefatura femenina.

A partir de los registros de la variable sexo y relación de parentesco de jefatura en SIPO se identifica a esta población. Acumulado al primer trimestre de 2026, se benefició a un total de **166,258** hogares con una inversión social de **30,818,682,472** colones. A continuación, se muestra el resumen de hogares beneficiarios con jefaturas femenina según desagregación por área regional:

Cuadro 30 IMAS. Población beneficiaria con hogares con jefatura femenina, según ARDS, acumulado al primer trimestre de 2026.

ARDS	N° Hogares	N° Personas	Monto Entregado	Porcentaje
NORESTE	18,599	29,140	4,204,791,546	13.64%
CENTRAL OCCIDENTE	19,628	29,921	4,017,593,203	13.04%
CHOROTEGA	19,255	30,172	3,856,731,906	12.51%
HUETAR NORTE	20,704	31,080	3,632,556,164	11.79%
Huetar Atlántica	24,079	37,623	3,397,081,010	11.02%
CARTAGO	16,693	25,688	3,050,451,629	9.90%
BRUNCA	19,966	29,446	3,023,150,866	9.81%
SUROESTE	13,020	20,250	2,932,481,166	9.52%
PUNTARENAS	14,314	22,950	2,703,844,982	8.77%

ARDS	N° Hogares	N° Personas	Monto Entregado	Porcentaje
Total (Sin duplicados)	166,258	256,270	30,818,682,472	100%

Fuente: SABEN-Reporte Personalizable al 31/03/2026, con corte al 05/04/2026, generado por DSIS el 06-04-2026

Los Subsidios otorgados a esta población fueron los siguientes:

Cuadro 31 IMAS. Población beneficiaria de hogares con jefatura femenina, según Subsidio, acumulado al primer trimestre de 2026.

Subsidio -- TMC	N° Hogares	N° Personas	Monto Entregado	Porcentaje
ASIGNACION FAMILIAR (INCISO H)	2,162	2,162	575,720,000	1.87%
ATENCION A FAMILIAS	27,983	28,069	5,248,327,289	17.03%
ATENCION DE SITUACIONES DE VIOLENCIA	924	925	294,133,414	0.95%
AVANCEMOS	129,662	195,702	13,465,403,000	43.69%
CAPACITACION	6,893	7,191	1,202,035,406	3.90%
CUIDADO Y DESARROLLO INFANTIL	16,108	25,408	9,503,350,613	30.84%
EMERGENCIAS	90	90	66,754,539	0.22%
EMPRENDIMIENTOS PRODUCTIVOS INDIVIDUALES	32	32	51,796,896	0.17%
GASTOS DE IMPLEMENTACIÓN PARA GASTOS DE IMPLEMENTACIÓN PARA MEJORAMIENTO DE VIVIENDA Y MEJORAMIENTO DE VIVIEND	6	6	3,307,218	0.01%
PRESTACION ALIMENTARIA (INCISO K)	175	181	88,354,995	0.29%
PROCESOS FORMATIVOS	4,202	4,236	319,350,000	1.04%
VEDA	1	1	149,102	0.00%
Total (Sin duplicados)	166,258	256,270	30,818,682,472	100%

Fuente: SABEN-Reporte Personalizable al 31/03/2026, con corte al 05/04/2026, generado por DSIS el 06-04-2026

2.10. Población según nacionalidad

Acumulado al primer trimestre de 2026, del total de **341,832** personas beneficiarias, se invirtió **40,516,553,489 colones** en población costarricense lo que implica un **96,05%**, en el caso de las personas nicaragüenses se transfirió una inversión de **1,279,387,301 colones** que representó el **3,16%** y para nacionalidad “otra de centroamericana”, “otro latinoamericano” “resto del mundo” y “sin dato” se invirtió **322,425,457 colones** para el **0.80%** restantes, como se muestra a continuación:

Cuadro 32 IMAS. Población beneficiaria total, según nacionalidad y sexo, acumulado al primer trimestre de 2026.

Nacionalidad	Sexo	N° Hogares	N° Personas	Monto Entregado	Porcentaje
Sin Datos	Hombre	145	154	10,796,000	0.03%
	Mujer	158	172	11,969,605	0.03%
	Sin Datos	1	2	262,000	0.00%
COSTARRICENSE	Hombre	124,436	153,650	17,047,193,143	42.07%

Nacionalidad	Sexo	N° Hogares	N° Personas	Monto Entregado	Porcentaje
	Intersexo	63	63	15,671,510	0.04%
	Mujer	142,673	177,286	21,851,876,078	53.93%
NICARAGUENSE	Hombre	2,609	2,798	377,376,223	0.93%
	Intersexo	2	2	553,000	0.00%
	Mujer	5,495	5,783	901,458,078	2.22%
NO HAY DATO	Hombre	121	121	6,333,000	0.02%
	Intersexo	4	4	236,000	0.00%
	Mujer	117	117	5,947,000	0.01%
OTRO CENTROAMERICA	Hombre	413	521	84,116,276	0.21%
	Mujer	475	596	100,108,267	0.25%
OTRO LATINOAMERICA	Hombre	189	229	37,683,796	0.09%
	Mujer	256	278	54,364,323	0.13%
RESTO DEL MUNDO	Hombre	18	18	3,073,000	0.01%
	Mujer	35	38	7,536,190	0.02%
Total (Sin duplicados)		228,215	341,832	40,516,553,489	100%

Fuente: SABEN-Reporte Personalizable al 31/03/2026, con corte al 05/04/2026, generado por DSIS el 06-04-2026

2.11. Población según género

Acumulado al primer trimestre de 2026, del total de **341,832** personas beneficiarias, el **56,61%** se otorgó a personas de género femenino, el **43,27%** a personas de género masculino y el **0,04%** a personas trans, como se muestra a continuación:

Cuadro 33 IMAS. Población beneficiaria total, según género, acumulado al primer trimestre de 2026.

Género	N° Hogares	N° Personas	Monto Entregado	Porcentaje
Sin Datos	533	570	35,543,605	0.09%
1. Masculino	127,095	157,061	17,531,697,563	43.27%
2. Femenino	147,726	184,111	22,936,242,953	56.61%
3. Persona Trans	74	74	11,921,368	0.03%
N/A	16	16	1,148,000	0.00%
Total (Sin duplicados)	228,215	341,832	40,516,553,489	100%

Fuente: SABEN-Reporte Personalizable al 31/03/2026, con corte al 05/04/2026, generado por DSIS el 06-04-2026

3. Resultados de Ejecución del Programa de Protección y Promoción Social.

En este apartado se describe la población beneficiaria de los Subsidios de la oferta programática institucional según vinculación a los siguientes departamentos técnicos de:

- Departamento de Bienestar Familiar.
- Departamento de Desarrollo Socioeducativo.
- Departamento de Desarrollo Socio productivo y Comunal.

3.1. Población beneficiaria asociada a Subsidios del Departamento de Bienestar Familiar.

3.1.1. Atención a Familias.

Acumulado al primer trimestre de 2026, se otorgó el Subsidio de Atención a Familias a un total de **48,732** hogares con una inversión social de **9,130,159,229 colones** a nivel nacional. A continuación, se muestra el resumen de población beneficiaria según desagregación por fuente de financiamiento:

Cuadro 34. IMAS Población beneficiaria de Subsidio Atención a Familias, según fuente de financiamiento, acumulado al primer trimestre de 2026.

Descripción de Fuente	N° Hogares	N° Personas	Monto Entregado	Porcentaje
FODESAF	10,408	10,409	1,950,787,239	21.37%
IMAS	33,113	33,137	5,768,711,990	63.18%
SEGURIDAD ALIMENTARIA FODESAF	6,461	6,472	1,410,660,000	15.45%
Total (Sin duplicidad)	48,732	48,910	9,130,159,229	100%

Fuente: SABEN-Reporte Personalizable al 31/03/2026, con corte al 05/04/2026, generado por DSIS el 06-04-2026

Dicho Subsidio se ejecutó desde las siguientes Áreas Regionales:

Cuadro 35. IMAS Población beneficiaria de Subsidio Atención a Familias, según ARDS, acumulado al primer trimestre de 2026.

ARDS	N° Hogares	N° Personas	Monto Entregado	Porcentaje
BRUNCA	7,957	7,991	1,481,294,575	16.22%
HUETAR NORTE	7,637	7,677	1,405,700,245	15.40%
CHOROTEGA	6,083	6,111	1,110,994,600	12.17%
Huetar Atlántica	5,427	5,433	990,783,500	10.85%
CENTRAL OCCIDENTE	4,919	4,929	954,233,620	10.45%
NORESTE	4,623	4,636	897,609,600	9.83%
CARTAGO	4,066	4,078	792,087,358	8.68%
PUNTARENAS	4,269	4,279	771,663,480	8.45%
SUROESTE	3,751	3,776	725,792,251	7.95%
Total (Sin duplicidad)	48,732	48,910	9,130,159,229	100%

Fuente: SABEN-Reporte Personalizable al 31/03/2026, con corte al 05/04/2026, generado por DSIS el 06-04-2026

A continuación, en el subsidio Atención a Familias se muestran datos según el motivo:

Cuadro 36. IMAS Población beneficiaria de Subsidio Atención a Familias, según motivo, acumulado al primer trimestre de 2026.

Descripción de Motivos	N° Hogares	N° Personas	Monto Entregado	Porcentaje
Motivo 1 Necesidades Básicas	45,068	45,105	7,716,330,307	84.51%
Motivo 2 Persona en situación de abandono	2	2	295,000	0.00%
Motivo 3 Cuotas atrasadas de Vivienda (incluye Ley 8545)	6	6	1,235,000	0.01%
Motivo 4 Compra de Equipo de Apoyo Técnico y Medicamentos	1	1	299,999	0.00%
Motivo 5 Otras actividades pesqueras	91	91	42,158,923	0.46%
Motivo 6 Gastos Fúnebres	1	1	200,000	0.00%
Motivo 7 Dependencia Severa	4,929	4,931	1,369,280,000	15.00%
Motivo 8 Vivienda temporal	1	1	360,000	0.00%
Total (Sin duplicidad)	48,732	48,910	9,130,159,229	100%

Fuente: SABEN-Reporte Personalizable al 31/03/2026, con corte al 05/04/2026, generado por DSIS el 06-04-2026

3.1.2. Cuidado y Desarrollo Infantil.

Acumulado al primer trimestre de 2026, se otorgó el Subsidio de Cuidado y Desarrollo Infantil a un total de **28,698**, personas menores de edad con una inversión social de **10,596,220,061** colones a nivel nacional. A continuación, se muestra el resumen de población beneficiaria según desagregación por fuente de financiamiento:

Cuadro 37. IMAS Población beneficiaria de Subsidio Cuidado y Desarrollo Infantil, según fuente de financiamiento y por motivo, acumulado al primer trimestre de 2026.

Fuente Financiamiento	Motivo	N° Hogares	N° Personas	Monto Entregado	Porcentaje
FODESAF	Motivo 1 Hogar Comunitario	67	83	20,597,954	0.19%
	Motivo 2 CECUDI Municipal	184	263	98,150,551	0.93%
	Motivo 3 Centro Privado	3,607	5,872	2,244,791,982	21.18%
	Motivo 4 Casas de la Alegría	9	21	2,142,000	0.02%
IMAS	Motivo 1 Hogar Comunitario	1	1	13,200	0.00%
	Motivo 2 CECUDI Municipal	20	32	10,947,895	0.10%
	Motivo 3 Centro Privado	341	543	187,939,239	1.77%
	Motivo 4 Casas de la Alegría	643	1,161	184,209,176	1.74%
RED DE CUIDO	Motivo 1 Hogar Comunitario	295	401	99,890,800	0.94%
	Motivo 2 CECUDI Municipal	1,093	1,447	509,814,564	4.81%
	Motivo 3 Centro Privado	12,072	19,179	7,237,480,500	68.30%
	Sin Datos	3	3	242,200	0.00%
Total (Sin duplicados)		18,074	28,698	10,596,220,061	100%

Fuente: SABEN-Reporte Personalizable al 31/03/2026, con corte al 05/04/2026, generado por DSIS el 06-04-2026

Dicho Subsidio se ejecutó desde las siguientes Áreas Regionales:

Cuadro 38. IMAS Población beneficiaria de Subsidio Cuidado y Desarrollo Infantil, según ARDS, acumulado al primer trimestre de 2026.

ARDS	N° Hogares	N° Personas	Monto Entregado	Porcentaje
NORESTE	2,903	4,756	1,811,352,572	17.09%
CENTRAL OCCIDENTE	2,756	4,596	1,702,009,385	16.06%
CHOROTEGA	2,800	4,216	1,574,089,282	14.86%
SUROESTE	2,144	3,351	1,271,325,913	12.00%
HUETAR NORTE	1,811	3,163	1,213,669,484	11.45%
CARTAGO	2,184	3,389	1,150,572,903	10.86%
PUNTARENAS	1,657	2,496	940,284,700	8.87%
BRUNCA	951	1,621	528,890,486	4.99%
Huetar Atlántica	869	1,110	404,025,336	3.81%
Total (Sin duplicidad)	18,074	28,698	10,596,220,061	100%

Fuente: SABEN-Reporte Personalizable al 31/03/2026, con corte al 05/04/2026, generado por DSIS el 06-04-2026

A nivel de tipo de alternativa prestataria del servicio la población beneficiaria se agrupó de la siguiente manera:

Cuadro 39. IMAS Población beneficiaria de Subsidio Cuidado y Desarrollo Infantil, según tipo de alternativa, sexo y rango etario, acumulado al primer trimestre de 2026.

Tipo de Resolución	Sexo	Rango etario	N° Hogares	N° Personas	Monto Entregado	Porcentaje
Asociación de Bienestar Familiar	Hombre	0 a 5	97	115	13,914,819	0.13%
		13 a 18	1	1	53,427	0.00%
		6 a 12	97	118	14,728,677	0.14%
	Mujer	0 a 5	102	112	13,818,505	0.13%
		13 a 18	2	2	126,285	0.00%
		6 a 12	94	108	14,413,561	0.14%
Centro Capacitación	Hombre	0 a 5	469	501	185,933,220	1.75%
		13 a 18	3	3	655,000	0.01%
		6 a 12	297	335	117,253,506	1.11%
	Intersexo	0 a 5	2	2	786,000	0.01%
	Mujer	0 a 5	415	441	165,524,990	1.56%
		13 a 18	1	1	262,000	0.00%
		6 a 12	284	315	112,200,444	1.06%
Error	Mujer	0 a 5	1	1	65,000	0.00%
		19 a 39	2	2	177,200	0.00%
Hogares Comunitarios	Hombre	0 a 5	123	138	36,970,954	0.35%

Tipo de Resolución	Sexo	Rango etario	N° Hogares	N° Personas	Monto Entregado	Porcentaje
		13 a 18	1	1	88,000	0.00%
		6 a 12	118	134	36,037,350	0.34%
	Intersexo	0 a 5	3	3	792,000	0.01%
	Mujer	0 a 5	113	122	30,865,150	0.29%
		6 a 12	97	105	30,053,000	0.28%
Individual	Hombre	0 a 5	128	138	46,988,139	0.44%
		13 a 18	31	31	2,517,695	0.02%
		6 a 12	200	230	74,600,930	0.70%
	Intersexo	0 a 5	1	1	131,000	0.00%
		6 a 12	1	1	393,000	0.00%
	Mujer	0 a 5	138	150	50,745,091	0.48%
		13 a 18	28	28	1,828,365	0.02%
		6 a 12	184	206	62,988,078	0.59%
	CECUDI	Hombre	0 a 5	4,917	5,368	2,019,428,685
13 a 18			81	81	19,393,910	0.18%
6 a 12			6,644	7,897	2,954,239,898	27.88%
Intersexo		0 a 5	21	21	7,671,950	0.07%
		6 a 12	1	1	393,000	0.00%
Mujer		0 a 5	4,516	4,924	1,842,474,443	17.39%
		13 a 18	87	87	19,215,311	0.18%
		6 a 12	6,242	7,296	2,718,229,478	25.65%
Sin Datos		0 a 5	1	2	262,000	0.00%
Total (Sin duplicados)			18,074	28,698	10,596,220,061	100%

Fuente: SABEN-Reporte Personalizable al 31/03/2026, con corte al 05/04/2026, generado por DSIS el 06-04-2026

3.1.3. Asignación Familiar H.

Acumulado al primer trimestre de 2026, se otorgó el Subsidio de Asignación Familiar H a un total de **2,585** hogares con una inversión social de **686,7220,000** colones a nivel nacional. A continuación, se muestra el resumen de población beneficiaria del citado Subsidio según desagregación por fuente de financiamiento:

Cuadro 40. IMAS. Población beneficiaria de Subsidio Asignación Familiar H, según fuente de financiamiento, acumulado al primer trimestre de 2026.

Descripción de Fuente	N° Hogares	N° Personas	Monto Entregado	Porcentaje
ASIGNACIÓN FAMILIAR -H	1,717	1,718	502,250,000	73.14%
IMAS	868	868	184,470,000	26.86%
Total (Sin duplicidad)	2,585	2,586	686,720,000	100%

Fuente: SABEN-Reporte Personalizable al 31/03/2026, con corte al 05/04/2026, generado por DSIS el 06-04-2026

Dicho Subsidio se ejecutó desde las siguientes Áreas Regionales:

Cuadro 41 IMAS. Población beneficiaria de Subsidio Asignación Familiar H, según ARDS, acumulado al primer trimestre de 2026.

ARDS	N° Hogares	N° Personas	Monto Entregado	Porcentaje
NORESTE	589	590	159,300,000	23.20%
BRUNCA	443	443	119,000,000	17.33%
CENTRAL OCCIDENTE	297	297	79,800,000	11.62%
CARTAGO	292	292	79,500,000	11.58%
SUROESTE	289	289	75,600,000	11.01%
PUNTARENAS	214	214	56,700,000	8.26%
Huetar Atlántica	168	168	44,000,000	6.41%
CHOROTEGA	145	145	36,620,000	5.33%
HUETAR NORTE	148	148	36,200,000	5.27%
Total (Sin duplicidad)	2,585	2,586	686,720,000	100%

Fuente: SABEN-Reporte Personalizable al 31/03/2026, con corte al 05/04/2026, generado por DSIS el 06-04-2026

3.1.4. Emergencias.

Acumulado al primer trimestre de 2026, se otorgó el Subsidio de Emergencias a un total de **144** hogares con una inversión social de **115,447,979** colones a nivel nacional. A continuación, se muestra el resumen de población beneficiaria del citado Subsidio según desagregación por fuente de financiamiento:

Cuadro 42 IMAS. Población beneficiaria de Subsidio Emergencias, según fuente de financiamiento y motivo, acumulado al primer trimestre de 2026.

Descripción de Fuente	Descripción de Motivos	N° Hogares	N° Personas	Monto Entregado	Porcentaje
FODESAF	Motivo 1 Necesidades Básicas - Motivo 2 Inundación	60	60	37,222,669	32.24%
	Motivo 2 Inundación	5	5	1,565,600	1.36%
	Motivo 2 Inundación - Motivo 1 Necesidades Básicas	4	4	1,690,000	1.46%
IMAS	Motivo 1 Necesidades Básicas - Motivo 2 Inundación	70	70	71,019,710	61.52%
	Motivo 2 Inundación	3	3	1,650,000	1.43%
	Motivo 2 Inundación - Motivo 1 Necesidades Básicas	3	3	2,300,000	1.99%
Total (Sin duplicidad)		144	144	115,447,979	100%

Fuente: SABEN-Reporte Personalizable al 31/03/2026, con corte al 05/04/2026, generado por DSIS el 06-04-2026

Dicho Subsidio se ejecutó desde las siguientes Áreas Regionales:

Cuadro 43 IMAS. Población beneficiaria de Subsidio Emergencias, según ARDS, acumulado al primer trimestre de 2026.

ARDS	N° Hogares	N° Personas	Monto Entregado	Porcentaje
CENTRAL OCCIDENTE	43	43	56,703,729	49.12%
CARTAGO	29	29	17,485,000	15.15%
Huetar Atlántica	22	22	7,610,000	6.59%
HUETAR NORTE	11	11	7,199,000	6.24%
CHOROTEGA	12	12	7,029,360	6.09%
BRUNCA	9	9	6,142,890	5.32%
PUNTARENAS	6	6	5,365,000	4.65%
NORESTE	5	5	4,900,000	4.24%
SUROESTE	7	7	3,013,000	2.61%
Total (Sin duplicidad)	144	144	115,447,979	100%

Fuente: SABEN-Reporte Personalizable al 31/03/2026, con corte al 05/04/2026, generado por DSIS el 06-04-2026

3.1.5. Atención de Situaciones de Violencia.

Acumulado al primer trimestre de 2026, se otorgó el Subsidio de Atención de Situaciones de Violencia a un total de **955** personas con una inversión social de **303,033,414** colones a nivel nacional. A continuación, se muestra el resumen de población beneficiaria del citado Subsidio según desagregación por fuente de financiamiento:

Cuadro 44 IMAS. Población beneficiaria de Subsidio Atención de Situaciones de Violencia, según fuente de financiamiento, acumulado al primer trimestre de 2026.

Descripción de Fuente	N° Hogares	N° Personas	Monto Entregado	Porcentaje
FODESAF	646	647	194,523,874	64.19%
IMAS	311	311	108,509,540	35.81%
Total (Sin duplicidad)	954	955	303,033,414	100%

Fuente: SABEN-Reporte Personalizable al 31/03/2026, con corte al 05/04/2026, generado por DSIS el 06-04-2026

Dicho Subsidio se ejecutó desde las siguientes Áreas Regionales:

Cuadro 45 IMAS. Población beneficiaria de Subsidio Atención de Situaciones de Violencia, según ARDS, acumulado al primer trimestre de 2026.

ARDS	N° Hogares	N° Personas	Monto Entregado	Porcentaje
NORESTE	215	216	75,031,365	24.76%
CARTAGO	209	209	72,560,000	23.94%
CENTRAL OCCIDENTE	117	117	44,205,000	14.59%
BRUNCA	115	115	32,571,090	10.75%
CHOROTEGA	99	99	25,000,000	8.25%
SUROESTE	69	69	22,886,958	7.55%

ARDS	N° Hogares	N° Personas	Monto Entregado	Porcentaje
HUETAR NORTE	50	50	13,065,000	4.31%
Huetar Atlántica	51	51	11,949,001	3.94%
PUNTARENAS	29	29	5,765,000	1.90%
Total (Sin duplicidad)	954	955	303,033,414	100%

Fuente: SABEN-Reporte Personalizable al 31/03/2026, con corte al 05/04/2026, generado por DSIS el 06-04-2026

3.1.6. Prestación Alimentaria K.

Acumulado al primer trimestre de 2026, se otorgó el Subsidio de Prestación Alimentaria K a un total de **273** hogares con una inversión social de **137,662,995** colones a nivel nacional. A continuación, se muestra el resumen de población beneficiaria del citado Subsidio según desagregación por fuente de financiamiento:

Cuadro 46 IMAS. Población beneficiaria de Subsidio Prestación Alimentaria K, según fuente de financiamiento, acumulado al primer trimestre de 2026.

Descripción de Fuente	N° Hogares	N° Personas	Monto Entregado	Porcentaje
IMAS	33	34	19,055,000	13.84%
PRESTACIÓN ALIMENTARIA-K	241	251	118,607,995	86.16%
Total (Sin duplicidad)	273	284	137,662,995	100%

Fuente: SABEN-Reporte Personalizable al 31/03/2026, con corte al 05/04/2026, generado por DSIS el 06-04-2026

Dicho Subsidio se ejecutó desde las siguientes Áreas Regionales:

Cuadro 47 IMAS. Población beneficiaria de Subsidio Prestación Alimentaria K, según ARDS, acumulado al primer trimestre de 2026.

ARDS	N° Hogares	N° Personas	Monto Entregado	Porcentaje
CARTAGO	63	65	46,776,000	33.98%
NORESTE	57	59	29,275,000	21.27%
CENTRAL OCCIDENTE	33	35	16,675,000	12.11%
SUROESTE	32	33	15,831,995	11.50%
HUETAR NORTE	28	31	12,390,000	9.00%
BRUNCA	32	32	8,000,000	5.81%
PUNTARENAS	11	12	4,240,000	3.08%
Huetar Atlántica	15	15	4,175,000	3.03%
CHOROTEGA	2	2	300,000	0.22%
Total (Sin duplicidad)	273	284	137,662,995	100%

Fuente: SABEN-Reporte Personalizable al 31/03/2026, con corte al 05/04/2026, generado por DSIS el 06-04-2026

3.1.7. Veda.

Acumulado al primer trimestre de 2026, se otorgó el Subsidio de Veda a un total de **6**

personas con una inversión social de **482,0001,000** colones a nivel nacional. A continuación, se muestra el resumen de población beneficiaria del citado Subsidio según desagregación por fuente de financiamiento:

Cuadro 48 IMAS. Población beneficiaria de Subsidio Veda, según fuente de financiamiento, acumulado al primer trimestre de 2026.

Descripción de Fuente	N° Hogares	N° Personas	Monto Entregado	Porcentaje
FODESAF	6	6	894,612	100%
Total (Sin duplicidad)	6	6	894,612	100%

Fuente: SABEN-Reporte Personalizable al 31/03/2026, con corte al 05/04/2026, generado por DSIS el 06-04-2026

Dicho Subsidio se ejecutó desde las siguientes Áreas Regionales:

Cuadro 49 IMAS. Población beneficiaria de Subsidio Veda, según ARDS, acumulado al primer trimestre de 2026.

ARDS	N° Hogares	N° Personas	Monto Entregado	Porcentaje
BRUNCA	6	6	894,612	100%
Total (Sin duplicados)	6	6	894,612	100%

Fuente: SABEN-Reporte Personalizable al 31/03/2026, con corte al 05/04/2026, generado por DSIS el 06-04-2026

3.2. Población beneficiaria asociada a la Transferencia Monetaria Condicionada del Departamento de Desarrollo Socioeducativo
3.2.1. Avancemos.

Acumulado al primer trimestre de 2026, se otorgó la Transferencia Monetaria Condicionada Avancemos a un total de **255,178** personas con una inversión social de **17,630,198,000** colones a nivel nacional. A continuación, se muestra el resumen de población beneficiaria del citado Subsidio según desagregación por fuente de financiamiento:

Cuadro 50 IMAS. Población beneficiaria de la Transferencia Monetaria Condicionada Avancemos, según fuente de financiamiento, acumulado al primer trimestre de 2026.

Descripción de Fuente	Sexo	N° Hogares	N° Personas	Monto Entregado	Porcentaje
AVANCEMOS FODESAF	Hombre	104,057	128,830	8,208,253,000	46.56%
	Intersexo	26	26	1,704,000	0.01%
	Mujer	102,050	126,203	8,169,390,000	46.34%
FODESAF	Hombre	8,905	11,156	576,169,000	3.27%
	Intersexo	1	1	36,000	0.00%
	Mujer	8,728	11,007	574,119,000	3.26%
IMAS	Hombre	6	7	570,000	0.00%
	Mujer	3	4	150,000	0.00%
MEP-CUADERNOS	Hombre	2,528	3,080	52,360,000	0.30%
	Intersexo	2	2	34,000	0.00%
	Mujer	2,311	2,789	47,413,000	0.27%
Total (Sin duplicados)		169,686	255,178	17,630,198,000	100%

Fuente: SABEN-Reporte Personalizable al 31/03/2026, con corte al 05/04/2026, generado por DSIS el 06-04-2026

Dicho Subsidio se ejecutó desde las siguientes Áreas Regionales:

Cuadro 51 IMAS. Población beneficiaria de la Transferencia Monetaria Condicionada Avancemos, según ARDS, acumulado al primer trimestre de 2026.

ARDS	N° Hogares	N° Personas	Monto Entregado	Porcentaje
Huetar Atlántica	23,771	37,211	2,571,829,000	14.59%
BRUNCA	22,824	34,255	2,361,159,000	13.39%
HUETAR NORTE	22,363	33,630	2,320,444,000	13.16%
CENTRAL OCCIDENTE	20,441	29,915	2,082,364,000	11.81%
CARTAGO	19,143	28,579	1,966,303,000	11.15%
CHOROTEGA	18,296	27,491	1,910,593,000	10.84%
NORESTE	17,146	25,263	1,755,800,000	9.96%
PUNTARENAS	14,187	21,987	1,497,696,000	8.50%

ARDS	N° Hogares	N° Personas	Monto Entregado	Porcentaje
SUROESTE	11,515	16,847	1,164,010,000	6.60%
Total (Sin duplicados)	169,686	255,178	17,630,198,000	100%

Fuente: SABEN-Reporte Personalizable al 31/03/2026, con corte al 05/04/2026, generado por DSIS el 06-04-2026

A nivel de ciclo vital la población beneficiaria se agrupó de la siguiente manera:

Cuadro 52 IMAS. Población beneficiaria de la Transferencia Monetaria Condicionada Avancemos, según ciclo vital, acumulado al primer trimestre de 2026.

Sexo	Rango etario	N° Hogares	N° Personas	Monto Entregado	Porcentaje
Hombre	0 a 5	2	3	91,000	0.00%
	13 a 18	64,095	70,910	5,609,858,000	31.82%
	19 a 39	4,020	4,087	374,479,000	2.12%
	40 a 64	87	87	7,950,000	0.05%
	6 a 12	49,521	53,795	2,844,694,000	16.14%
	65 o más	4	4	280,000	0.00%
Intersexo	13 a 18	16	16	1,218,000	0.01%
	19 a 39	1	1	97,000	0.00%
	6 a 12	9	9	459,000	0.00%
Mujer	0 a 5	1	1	17,000	0.00%
	13 a 18	61,783	67,948	5,416,704,000	30.72%
	19 a 39	6,701	6,820	621,787,000	3.53%
	40 a 64	754	755	67,795,000	0.38%
	6 a 12	46,834	50,724	2,683,315,000	15.22%
	65 o más	18	18	1,454,000	0.01%
Total (Sin duplicados)	169,686	255,178	17,630,198,000	100%	

Fuente: SABEN-Reporte Personalizable al 31/03/2026, con corte al 05/04/2026, generado por DSIS el 06-04-2026

Según nivel de educación, la población beneficiaria se agrupó de la siguiente manera:

Cuadro 53. IMAS. Población beneficiaria de la Transferencia Monetaria Condicionada Avancemos, según nivel escolar, acumulado al primer trimestre de 2026.

Ciclo Enseñanza	Sexo	N° Hogares	N° Personas	Monto Entregado	Porcentaje
Sin Datos	Hombre	122	131	5,765,000	0.03%
	Mujer	127	141	6,475,000	0.04%
0. No Aplica	Hombre	9	9	641,000	0.00%
	Mujer	12	12	872,000	0.00%
1. Ninguno	Hombre	92	93	6,385,000	0.04%
	Mujer	156	159	11,663,000	0.07%

Ciclo Enseñanza	Sexo	N° Hogares	N° Personas	Monto Entregado	Porcentaje
10. Educación de Personas Jóvenes y Adultos	Hombre	3,660	3,802	327,528,000	1.86%
	Mujer	5,260	5,498	483,914,000	2.74%
2. Enseñanza Especial	Hombre	872	888	59,683,000	0.34%
	Mujer	479	482	33,507,000	0.19%
3. Ciclo Transición	Hombre	2,122	2,153	114,602,000	0.65%
	Intersexo	1	1	53,000	0.00%
	Mujer	1,802	1,833	97,729,000	0.55%
4. Primaria	Hombre	67,595	76,852	4,536,714,000	25.73%
	Intersexo	12	12	732,000	0.00%
	Mujer	63,566	71,695	4,227,410,000	23.98%
5. Secundaria Académica	Hombre	27,119	28,498	2,368,791,000	13.44%
	Intersexo	7	7	559,000	0.00%
	Mujer	27,985	29,473	2,456,126,000	13.93%
6. Secundaria Técnica	Hombre	15,392	16,326	1,409,889,000	8.00%
	Intersexo	2	2	194,000	0.00%
	Mujer	15,877	16,841	1,466,294,000	8.32%
7. Para-Universitaria	Hombre	7	7	479,000	0.00%
	Mujer	1	1	97,000	0.00%
8. Universitaria	Hombre	3	3	271,000	0.00%
	Mujer	13	13	941,000	0.01%
NO HAY DATO	Hombre	124	124	6,604,000	0.04%
	Intersexo	4	4	236,000	0.00%
	Mujer	118	118	6,044,000	0.03%
Total (Sin duplicados)		169,686	255,178	17,630,198,000	100%

Fuente: SABEN-Reporte Personalizable al 31/03/2026, con corte al 05/04/2026, generado por DSIS el 06-04-2026

En cuanto a la ejecución de los distritos priorizados en los Indicadores de Desarrollo Social se muestran la ejecución según la oferta programática del Subsidio Avancemos acumulado al primer trimestre de 2026, vinculado al alcance de meta establecida para el periodo 2023 al 2026.

Cuadro 54. IMAS. Población beneficiaria de la Transferencia Monetaria Condicionada Avancemos, según la distribución del Índice de Desarrollo Social por distritos, acumulado al primer trimestre de 2026.

Descripción de distrito	Meta 2023 al 2026	N° Hogares	N° Personas	Monto Entregado	Porcentaje
BIOLLEY	427	200	306	20,596,000	2.51%
BUENAVISTA	311	147	216	14,810,000	1.81%
CHANGUENA	400	178	257	16,975,000	2.07%
CHIRRIPO	2,264	1,192	2,206	141,174,000	17.21%
COLIMA	216	92	140	9,604,000	1.17%

Descripción de distrito	Meta 2023 al 2026	N° Hogares	N° Personas	Monto Entregado	Porcentaje
CUREÑA	209	122	177	11,765,000	1.43%
DOS RIOS	735	427	681	46,162,000	5.63%
LIMONCITO	1,105	561	980	66,186,000	8.07%
LLANURAS DEL GASPAR	206	99	142	9,146,000	1.11%
PAVON	941	508	840	56,185,000	6.85%
PIEDRAS BLANCAS	732	386	581	39,097,000	4.77%
POTRERO GRANDE	1,203	524	830	57,030,000	6.95%
SAN JOSE O PIZOTE	1,454	896	1,367	92,380,000	11.26%
TELIRE	1,552	1,004	1,624	105,734,000	12.89%
VALLE LA ESTRELLA	2,245	1,152	1,931	133,596,000	16.28%
Total (Sin duplicados)	14,000	7,488	12,278	820,440,000	100%

Fuente: SABEN-Reporte Personalizable al 31/03/2026, con corte al 05/04/2026, generado por DSIS el 06-04-2026

Avance de personas estudiantes de primaria y secundaria en situación de pobreza y cuenten con el Subsidio Avancemos, residentes en la Zona Fronteriza Canoas, según la meta establecida y su ejecución acumulado al primer trimestre de 2026.

Cuadro 55 IMAS. Población beneficiaria de la Transferencia Monetaria Condicionada Avancemos, según la intervención en zona fronteriza del distrito Canoas, acumulado al primer trimestre de 2026.

T.M.C.	Meta 2023 al 2026	N° Hogares	N° Personas	Monto Entregado	Porcentaje
AVANCEMOS	1200	816	1,202	84,792,000	100%
Total (Sin duplicados)		816	1,202	84,792,000	100%

Fuente: SABEN-Reporte Personalizable al 31/03/2026, con corte al 05/04/2026, generado por DSIS el 06-04-2026

3.2.2. Procesos Formativos.

Acumulado al primer trimestre de 2026, se otorgó el Subsidio de Procesos Formativos a un total de **5,026** personas con una inversión social de **379,650,000** colones a nivel nacional. A continuación, se muestra el resumen de población beneficiaria del citado Subsidio según desagregación por fuente de financiamiento:

Cuadro 56 IMAS. Población beneficiaria de Subsidio Procesos Formativos, según fuente de financiamiento, acumulado al primer trimestre de 2026.

Descripción de Fuente	N° Hogares	N° Personas	Monto Entregado	Porcentaje
FODESAF	4,533	4,570	345,450,000	90.99%
IMAS	456	456	34,200,000	9.01%
Total (Sin duplicidad)	4,989	5,026	379,650,000	100%

Fuente: SABEN-Reporte Personalizable al 31/03/2026, con corte al 05/04/2026, generado por DSIS el 06-04-2026

Dicho Subsidio se ejecutó desde las siguientes Áreas Regionales:

Cuadro 57 IMAS. Población beneficiaria de Subsidio Procesos Formativos, según ARDS, acumulado al primer trimestre de 2026.

ARDS	N° Hogares	N° Personas	Monto Entregado	Porcentaje
Huetar Atlántica	914	922	69,350,000	18.27%
CHOROTEGA	839	863	64,725,000	17.05%
HUETAR NORTE	839	839	64,225,000	16.92%
PUNTARENAS	835	839	63,000,000	16.59%
BRUNCA	796	796	60,300,000	15.88%
CARTAGO	212	212	15,900,000	4.19%
NORESTE	212	212	15,900,000	4.19%
SUROESTE	181	181	13,575,000	3.58%
CENTRAL OCCIDENTE	161	162	12,675,000	3.34%
Total (Sin duplicidad)	4,989	5,026	379,650,000	100%

Fuente: SABEN-Reporte Personalizable al 31/03/2026, con corte al 05/04/2026, generado por DSIS el 06-04-2026

A nivel de ciclo vital la población beneficiaria se agrupó de la siguiente manera:

Cuadro 58 IMAS. Población beneficiaria de Subsidio Procesos Formativos, según ciclo vital y sexo, acumulado al primer trimestre de 2026.

Rango etario	Sexo	N° Hogares	N° Personas	Monto Entregado	Porcentaje
13 a 18	Mujer	75	75	5,625,000	1.48%
19 a 39	Hombre	8	8	600,000	0.16%
	Intersexo	2	2	150,000	0.04%
	Mujer	3,459	3,471	261,450,000	68.87%
40 a 64	Hombre	1	1	75,000	0.02%
	Mujer	1,428	1,429	108,475,000	28.57%
65 o más	Mujer	40	40	3,275,000	0.86%
Total (Sin duplicados)		4,989	5,026	379,650,000	100%

Fuente: SABEN-Reporte Personalizable al 31/03/2026, con corte al 05/04/2026, generado por DSIS el 06-04-2026

Avance de personas en situación de pobreza y cuentan con el Subsidio Procesos Formativos, residentes en la Zona Fronteriza Canoas, según la meta establecida y su ejecución acumulado al primer trimestre de 2026.

Cuadro 59 IMAS. Población beneficiaria de Subsidio Procesos Formativos, según la intervención en zona fronteriza del distrito Canoas, acumulado al primer trimestre de 2026.

Subsidio	Meta 2023 al 2026	N° Hogares	N° Personas	Monto Entregado	Porcentaje
PROCESOS FORMATIVOS	30	6	6	450,000	100%
Total (Sin duplicados)		6	6	450,000	100%

Fuente: SABEN-Reporte Personalizable al 31/03/2026, con corte al 05/04/2026, generado por DSIS el 06-04-2026

3.2.3. TMC-Avancemos motivo número 19 Persona menor de edad trabajadora.

Acumulado al primer trimestre de 2026, se otorgó el Subsidio de TMC-Avancemos vinculado al motivo 19 Personas menor de edad trabajadoras un total de **264** personas con una inversión social de **36,750,000** colones a nivel nacional. A continuación, se muestra el resumen de población beneficiaria de la transferencia monetaria condicionada según desagregación por fuente de financiamiento:

Cuadro 60 IMAS. Población beneficiaria de TMC-Avancemos motivo número 19 Persona menor de edad trabajadora, según fuente de financiamiento, acumulado al primer trimestre de 2026.

Descripción de Fuente	Sexo	N° Hogares	N° Personas	Monto Entregado	Porcentaje
FODESAF	Hombre	190	190	26,390,000	71.81%
	Mujer	74	74	10,360,000	28.19%
Total (Sin duplicados)		264	264	36,750,000	100%

Fuente: SABEN-Reporte Personalizable al 31/03/2026, con corte al 05/04/2026, generado por DSIS el 06-04-2026

Dicho Subsidio se ejecutó desde las siguientes Áreas Regionales:

Cuadro 61 IMAS. Población beneficiaria de Subsidio TMC-Avancemos motivo número 19 Persona menor de edad trabajadora, según ARDS, acumulado al primer trimestre de 2026.

ARDS	N° Hogares	N° Personas	Monto Entregado	Porcentaje
PUNTARENAS	94	94	13,090,000	35.62%
Huetar Atlántica	92	92	12,810,000	34.86%
HUETAR NORTE	29	29	4,060,000	11.05%
CARTAGO	13	13	1,820,000	4.95%
CHOROTEGA	12	12	1,680,000	4.57%
CENTRAL OCCIDENTE	12	12	1,680,000	4.57%
BRUNCA	6	6	770,000	2.10%
NORESTE	4	4	560,000	1.52%

ARDS	N° Hogares	N° Personas	Monto Entregado	Porcentaje
SUROESTE	2	2	280,000	0.76%
Total (Sin duplicados)	264	264	36,750,000	100%

Fuente: SABEN-Reporte Personalizable al 31/03/2026, con corte al 05/04/2026, generado por DSIS el 06-04-2026

A nivel de ciclo vital la población beneficiaria se agrupó de la siguiente manera:

Cuadro 62 IMAS. Población beneficiaria de Subsidio TMC-Avancemos motivo número 19 Persona menor de edad trabajadora, según rango etario y sexo, acumulado al primer trimestre de 2026.

Rango etario	Sexo	N° Hogares	N° Personas	Monto Entregado	Porcentaje
13 a 18	Hombre	183	183	25,410,000	69.14%
	Mujer	71	71	9,940,000	27.05%
19 a 26	Hombre	6	6	840,000	2.29%
	Mujer	3	3	420,000	1.14%
6 a 12	Hombre	1	1	140,000	0.38%
Total (Sin duplicados)		264	264	36,750,000	100%

Fuente: SABEN-Reporte Personalizable al 31/03/2026, con corte al 05/04/2026, generado por DSIS el 06-04-2026

Cuadro 63 IMAS. Población beneficiaria de los Subsidios Avancemos, con Código Especial 06 Madres adolescentes, según ARDS, Rango Etario y Edad, acumulado al primer trimestre de 2026.

ARDS	Rango etario	Edad	N° Hogares	N° Personas	Monto Entregado	Porcentaje
HUETAR NORTE	13 a 18	13	62	63	4,227,000	1.42%
		14	63	63	4,731,000	1.59%
		15	55	55	4,139,000	1.39%
		16	56	56	4,832,000	1.63%
		17	49	51	4,567,000	1.54%
		18	21	22	1,974,000	0.67%
	19 a 39	19	12	12	1,144,000	0.39%
		20	9	9	833,000	0.28%
		21	8	8	756,000	0.25%
		22	2	2	194,000	0.07%
		23	2	2	194,000	0.07%
		24	3	3	271,000	0.09%
		25	2	2	194,000	0.07%
		26	3	3	271,000	0.09%
		27	2	4	388,000	0.13%
		28	1	1	77,000	0.03%
		29	1	1	77,000	0.03%
		33	1	1	97,000	0.03%

ARDS	Rango etario	Edad	N° Hogares	N° Personas	Monto Entregado	Porcentaje
		34	1	1	97,000	0.03%
	40 a 64	59	1	1	97,000	0.03%
		62	1	1	97,000	0.03%
	6 a 12	7	1	1	53,000	0.02%
		8	26	26	1,378,000	0.46%
		9	52	52	2,756,000	0.93%
		10	70	71	3,763,000	1.27%
		11	49	50	2,650,000	0.89%
		12	65	67	3,515,000	1.18%
CARTAGO	13 a 18	13	55	55	3,587,000	1.21%
		14	59	59	4,285,000	1.44%
		15	67	67	4,974,000	1.68%
		16	64	65	5,497,000	1.85%
		17	46	47	4,085,000	1.38%
		18	39	41	3,620,000	1.22%
	19 a 39	19	14	14	1,258,000	0.42%
		20	9	9	853,000	0.29%
		21	6	6	582,000	0.20%
		22	2	2	194,000	0.07%
		25	2	2	154,000	0.05%
		26	1	1	77,000	0.03%
		27	1	1	97,000	0.03%
		28	1	1	97,000	0.03%
		29	1	1	97,000	0.03%
		31	1	1	97,000	0.03%
		35	1	1	97,000	0.03%
		39	1	1	97,000	0.03%
	40 a 64	45	1	1	97,000	0.03%
	6 a 12	8	22	23	1,219,000	0.41%
		9	43	44	2,332,000	0.79%
		10	50	50	2,650,000	0.89%
11		52	52	2,756,000	0.93%	
12		73	76	3,992,000	1.35%	
CHOROTEGA	13 a 18	13	43	43	3,071,000	1.03%
		14	70	70	5,318,000	1.79%
		15	63	63	4,803,000	1.62%
		16	64	65	5,565,000	1.88%
		17	45	45	4,085,000	1.38%
		18	35	35	3,175,000	1.07%
	19 a 39	19	15	15	1,375,000	0.46%

ARDS	Rango etario	Edad	N° Hogares	N° Personas	Monto Entregado	Porcentaje
		20	8	8	756,000	0.25%
		21	4	4	368,000	0.12%
		22	3	3	291,000	0.10%
		23	1	1	97,000	0.03%
		25	1	1	77,000	0.03%
		26	1	1	97,000	0.03%
		33	2	2	194,000	0.07%
		38	1	1	97,000	0.03%
		39	1	1	97,000	0.03%
	40 a 64	42	1	1	97,000	0.03%
		43	2	2	194,000	0.07%
		44	1	1	97,000	0.03%
		50	1	1	97,000	0.03%
		51	1	1	97,000	0.03%
		57	1	1	97,000	0.03%
	6 a 12	61	1	1	97,000	0.03%
		8	21	21	1,113,000	0.38%
		9	25	25	1,325,000	0.45%
		10	36	37	1,961,000	0.66%
		11	46	46	2,438,000	0.82%
65 o más	12	53	55	2,897,000	0.98%	
	65	1	1	97,000	0.03%	
Huetar Atlántica	13 a 18	13	53	55	3,803,000	1.28%
		14	55	56	4,144,000	1.40%
		15	41	43	3,391,000	1.14%
		16	49	49	4,333,000	1.46%
		17	38	39	3,403,000	1.15%
		18	24	24	2,188,000	0.74%
	19 a 39	19	17	17	1,589,000	0.54%
		20	8	8	756,000	0.25%
		21	4	4	348,000	0.12%
		23	1	1	97,000	0.03%
		26	6	6	502,000	0.17%
		31	1	1	77,000	0.03%
		39	1	1	97,000	0.03%
	40 a 64	42	1	1	97,000	0.03%
		61	1	1	97,000	0.03%
	6 a 12	8	17	18	954,000	0.32%
		9	38	38	1,996,000	0.67%
		10	49	49	2,597,000	0.88%

ARDS	Rango etario	Edad	N° Hogares	N° Personas	Monto Entregado	Porcentaje	
NORESTE		11	50	51	2,703,000	0.91%	
		12	64	65	3,445,000	1.16%	
	13 a 18	13	43	44	2,956,000	1.00%	
		14	64	65	4,843,000	1.63%	
		15	64	64	4,904,000	1.65%	
		16	49	49	4,113,000	1.39%	
		17	42	42	3,744,000	1.26%	
		18	28	28	2,556,000	0.86%	
		19 a 39	19	9	9	853,000	0.29%
		20	9	9	873,000	0.29%	
		22	4	4	388,000	0.13%	
		24	2	2	194,000	0.07%	
		25	1	1	97,000	0.03%	
		32	1	1	97,000	0.03%	
		34	1	1	97,000	0.03%	
		35	1	1	97,000	0.03%	
	40 a 64	63	1	1	77,000	0.03%	
	6 a 12	7	2	2	106,000	0.04%	
		8	9	9	442,000	0.15%	
		9	24	24	1,272,000	0.43%	
		10	44	46	2,438,000	0.82%	
		11	44	45	2,385,000	0.80%	
		12	45	46	2,438,000	0.82%	
	BRUNCA	13 a 18	13	40	40	2,792,000	0.94%
		19 a 39	14	44	44	3,268,000	1.10%
			15	39	41	3,085,000	1.04%
			16	39	39	3,343,000	1.13%
17			43	46	4,142,000	1.40%	
18			19	19	1,783,000	0.60%	
19			6	6	562,000	0.19%	
20			6	6	522,000	0.18%	
21			3	3	251,000	0.08%	
22			1	1	97,000	0.03%	
23			1	1	77,000	0.03%	
24			1	1	97,000	0.03%	
25			1	1	97,000	0.03%	
26			1	1	77,000	0.03%	
27			1	1	97,000	0.03%	
29			1	1	77,000	0.03%	
				31	1	1	97,000

ARDS	Rango etario	Edad	N° Hogares	N° Personas	Monto Entregado	Porcentaje
	40 a 64	45	1	1	97,000	0.03%
		49	1	1	77,000	0.03%
	6 a 12	8	10	10	530,000	0.18%
		9	30	30	1,590,000	0.54%
		10	39	41	2,173,000	0.73%
		11	33	34	1,802,000	0.61%
		12	41	41	2,173,000	0.73%
CENTRAL OCCIDENTE	13 a 18	13	38	39	2,691,000	0.91%
		14	47	47	3,547,000	1.20%
		15	39	39	3,003,000	1.01%
		16	42	44	3,768,000	1.27%
		17	39	40	3,680,000	1.24%
		18	9	9	813,000	0.27%
	19 a 39	19	8	8	686,000	0.23%
		20	9	9	833,000	0.28%
		21	3	3	291,000	0.10%
		22	6	6	562,000	0.19%
		23	1	1	97,000	0.03%
		25	1	1	77,000	0.03%
		26	2	2	174,000	0.06%
		30	1	1	97,000	0.03%
		36	1	1	97,000	0.03%
		37	1	1	77,000	0.03%
	6 a 12	7	1	1	53,000	0.02%
		8	10	10	530,000	0.18%
		9	19	19	1,007,000	0.34%
		10	36	37	1,961,000	0.66%
		11	37	38	2,014,000	0.68%
12		45	45	2,385,000	0.80%	
SUROESTE	13 a 18	13	36	37	2,489,000	0.84%
		14	39	39	2,883,000	0.97%
		15	41	41	3,120,000	1.05%
		16	34	35	2,935,000	0.99%
		17	25	25	2,205,000	0.74%
		18	16	16	1,532,000	0.52%
	19 a 39	19	11	11	1,007,000	0.34%
		20	4	4	388,000	0.13%
		22	1	1	97,000	0.03%
		23	1	1	97,000	0.03%
		24	2	2	194,000	0.07%

ARDS	Rango etario	Edad	N° Hogares	N° Personas	Monto Entregado	Porcentaje	
		25	1	1	77,000	0.03%	
		32	1	1	97,000	0.03%	
		35	1	1	97,000	0.03%	
	40 a 64	45	1	1	97,000	0.03%	
		46	1	1	97,000	0.03%	
	6 a 12	7	1	1	53,000	0.02%	
		8	9	9	477,000	0.16%	
		9	18	19	1,007,000	0.34%	
		10	28	28	1,484,000	0.50%	
		11	25	25	1,325,000	0.45%	
		12	24	24	1,272,000	0.43%	
	PUNTARENAS	13 a 18	13	22	22	1,502,000	0.51%
14			35	35	2,655,000	0.89%	
15			27	27	2,129,000	0.72%	
16			25	25	2,145,000	0.72%	
17			22	23	1,911,000	0.64%	
18			8	8	736,000	0.25%	
19 a 39		19	10	10	910,000	0.31%	
		20	4	4	318,000	0.11%	
		21	4	4	388,000	0.13%	
		22	5	5	418,000	0.14%	
		23	2	2	194,000	0.07%	
		26	1	1	77,000	0.03%	
		29	1	1	97,000	0.03%	
		31	1	1	97,000	0.03%	
36		2	2	194,000	0.07%		
40 a 64		51	1	1	97,000	0.03%	
6 a 12		7	5	5	265,000	0.09%	
		8	12	12	636,000	0.21%	
		9	19	19	1,007,000	0.34%	
		10	15	15	795,000	0.27%	
		11	18	19	1,007,000	0.34%	
		12	18	18	954,000	0.32%	
Total (Sin duplicados)			2,864	4,212	296,737,000	100%	

Fuente: SABEN-Reporte Personalizable al 31/03/2026, con corte al 05/04/2026, generado por DSIS el 06-04-2026

Cuadro 64 IMAS. Población beneficiaria de los Subsidios Avancemos, en Condición de Embarazo, según ARDS y Transferencia Monetaria Condicionada o subsidio acumulado al primer trimestre de 2026.

ARDS	N° Hogares	N° Personas	Monto Entregado	Porcentaje
HUETAR NORTE	422	628	43,372,000	14.62%
CARTAGO	409	620	42,794,000	14.42%
CHOROTEGA	374	551	40,073,000	13.50%
Huetar Atlántica	336	527	36,617,000	12.34%
NORESTE	355	493	34,970,000	11.78%
BRUNCA	281	410	28,906,000	9.74%
CENTRAL OCCIDENTE	276	401	28,443,000	9.59%
SUROESTE	235	323	23,030,000	7.76%
PUNTARENAS	176	259	18,532,000	6.25%
Total (Sin duplicados)	2,864	4,212	296,737,000	100%

Fuente: SABEN-Reporte Personalizable al 31/03/2026, con corte al 05/04/2026, generado por DSIS el 06-04-2026

3.3. Población beneficiaria asociada a Subsidios del Departamento de Desarrollo Socio productivo y Comunal.

3.3.1. Emprendimiento Productivos Individuales.

Acumulado al primer trimestre de 2026, se otorgó el Subsidio de Emprendimiento Productivos Individuales a un total de **55** personas con una inversión social de **97,845,935** colones a nivel nacional.

Del total del monto entregado el **57,43%** son mujeres y el **42,57%** son hombres. A continuación, se muestra el resumen de población beneficiaria del citado Subsidio según desagregación por sexo y fuente de financiamiento:

Cuadro 65 IMAS. Población beneficiaria de Subsidio Emprendimiento Productivos Individuales, según sexo y por fuente de financiamiento, acumulado al primer trimestre de 2026.

Descripción de Fuente	Sexo	N° Hogares	N° Personas	Monto Entregado	Porcentaje
FODESAF	Hombre	16	16	33,281,599	34.01%
	Mujer	26	26	43,704,857	44.67%
IMAS	Hombre	5	5	8,370,107	8.55%
	Mujer	8	8	12,489,372	12.76%
Total (Sin duplicados)		55	55	97,845,935	100%

Fuente: SABEN-Reporte Personalizable al 31/03/2026, con corte al 05/04/2026, generado por DSIS el 06-04-2026

Dicho Subsidio se ejecutó desde las siguientes Áreas Regionales:

Cuadro 66. IMAS. Población beneficiaria de Subsidio Emprendimiento Productivos Individuales, según ARDS, acumulado al primer trimestre de 2026.

ARDS	N° Hogares	N° Personas	Monto Entregado	Porcentaje
Huetar Atlántica	23	23	37,084,265	37.90%
NORESTE	11	11	22,440,110	22.93%
BRUNCA	10	10	18,145,523	18.54%
PUNTARENAS	4	4	10,660,751	10.90%
CENTRAL OCCIDENTE	2	2	2,980,927	3.05%
CARTAGO	2	2	2,647,551	2.71%
SUROESTE	1	1	2,597,435	2.65%
HUETAR NORTE	2	2	1,289,373	1.32%
Total (Sin duplicados)	55	55	97,845,935	100%

Fuente: SABEN-Reporte Personalizable al 31/03/2026, con corte al 05/04/2026, generado por DSIS el 06-04-2026

A nivel de ciclo vital la población beneficiaria se agrupó de la siguiente manera:

Cuadro 67 IMAS. Población beneficiaria de Subsidio Emprendimiento Productivos Individuales, según ciclo vital y sexo, Acumulado al primer trimestre de 2026, acumulado.

Sexo	Rango etario	N° Hogares	N° Personas	Monto Entregado	Porcentaje
Hombre	19 a 39	6	6	9,783,463	10.00%
	40 a 64	14	14	29,940,621	30.60%
	65 o más	1	1	1,927,622	1.97%
Mujer	19 a 39	19	19	31,265,787	31.95%
	40 a 64	15	15	24,928,442	25.48%
Total (Sin duplicados)		55	55	97,845,935	100%

Fuente: SABEN-Reporte Personalizable al 31/03/2026, con corte al 05/04/2026, generado por DSIS el 06-04-2026

3.3.2. Gastos de Implementación para Gastos de Implementación para Mejoramiento de Vivienda

Acumulado al primer trimestre de 2026, se otorgó el Subsidio de Gastos de Implementación para Mejoramiento de Vivienda a un total de **8 personas** con una inversión social de **8,104,440** colones a nivel nacional.

Del total del monto entregado el **100%** son mujeres y el **0%** son hombres.

A continuación, se muestra el resumen de población beneficiaria del citado Subsidio según desagregación por sexo y fuente de financiamiento:

Cuadro 68 IMAS. Población beneficiaria de Subsidio Gastos de Implementación Mejoramiento de Vivienda, según sexo y por fuente de financiamiento, acumulado al primer trimestre de 2026.

Sexo	Descripción de Fuente	N° Hogares	N° Personas	Monto Entregado	Porcentaje
Mujer	IMAS	8	8	8,104,440	100%
Total (Sin duplicados)		8	8	8,104,440	100%

Fuente: SABEN-Reporte Personalizable al 31/03/2026, con corte al 05/04/2026, generado por DSIS el 06-04-2026

Dicho Subsidio se ejecutó desde las siguientes Áreas Regionales:

Cuadro 69 IMAS. Población beneficiaria de Subsidio Gastos de Implementación Mejoramiento de Vivienda, según ARDS y sexo, acumulado al primer trimestre de 2026.

ARDS	Sexo	N° Hogares	N° Personas	Monto Entregado	Porcentaje
BRUNCA	Mujer	3	3	5,544,742	68.42%
Huetar Atlántica	Mujer	1	1	1,809,698	22.33%
NORESTE	Mujer	4	4	750,000	9.25%

Total (Sin duplicados)	8	8	8,104,440	100%
------------------------	---	---	-----------	------

Fuente: SABEN-Reporte Personalizable al 31/03/2026, con corte al 05/04/2026, generado por DSIS el 06-04-2026

Para el subsidio de Gastos de Implementación para Mejoramiento de Vivienda se muestran los datos según el sexo y ciclo vital, acumulado al primer trimestre 2026.

Cuadro 70 IMAS. Población beneficiaria de Subsidio Gastos de Implementación Mejoramiento de Vivienda, según ciclo vital y sexo, acumulado al primer trimestre de 2026.

Sexo	Rango etario	N° Hogares	N° Personas	Monto Entregado	Porcentaje
Mujer	19 a 39	3	3	4,657,823	57.47%
	40 a 64	4	4	2,699,097	33.30%
	65 o más	1	1	747,520	9.22%
Total (Sin duplicados)		8	8	8,104,440	100%

Fuente: SABEN-Reporte Personalizable al 31/03/2026, con corte al 05/04/2026, generado por DSIS el 06-04-2026

3.3.3. Capacitación

Acumulado al primer trimestre de 2026, se otorgó el Subsidio de Capacitación a un total de **8,595** personas con una inversión social de **1,430,616,824** colones a nivel nacional.

Del total del monto entregado el **88,76%** son mujeres y el **11,21%** son hombres. A continuación, se muestra el resumen de población beneficiaria del citado Subsidio según desagregación por fuente de financiamiento y sexo:

Cuadro 711 IMAS. Población beneficiaria de Subsidio Capacitación, según fuente de financiamiento y sexo, acumulado al primer trimestre de 2026.

Descripción de Fuente	Sexo	N° Hogares	N° Personas	Monto Entregado	Porcentaje
FODESAF	Hombre	555	568	101,716,774	7.11%
	Intersexo	3	3	319,560	0.02%
	Mujer	5,012	5,116	809,405,455	56.58%
IMAS	Hombre	305	313	58,681,338	4.10%
	Intersexo	1	1	50,000	0.00%
	Mujer	2,566	2,628	460,443,697	32.18%
Total (Sin duplicados)		8,175	8,595	1,430,616,824	100%

Fuente: SABEN-Reporte Personalizable al 31/03/2026, con corte al 05/04/2026, generado por DSIS el 06-04-2026

Dicho Subsidio se ejecutó desde las siguientes Áreas Regionales:

Cuadro 722 IMAS. Población beneficiaria de Subsidio Capacitación, según ARDS y sexo, acumulado al primer trimestre de 2026.

ARDS	Sexo	N° Hogares	N° Personas	Monto Entregado	Porcentaje
NORESTE	Hombre	129	134	28,147,813	1.97%
	Mujer	1,128	1,159	217,559,191	15.21%
SUROESTE	Hombre	164	172	32,438,361	2.27%
	Mujer	1,097	1,140	210,112,486	14.69%
CENTRAL OCCIDENTE	Hombre	146	149	30,770,080	2.15%
	Intersexo	1	1	184,560	0.01%
	Mujer	1,162	1,205	193,109,247	13.50%
PUNTARENAS	Hombre	106	107	21,692,109	1.52%
	Intersexo	1	1	100,000	0.01%
	Mujer	684	699	140,340,667	9.81%
CHOROTEGA	Hombre	64	66	10,487,080	0.73%
	Intersexo	2	2	85,000	0.01%
	Mujer	826	846	148,399,116	10.37%
CARTAGO	Hombre	86	90	15,821,505	1.11%
	Mujer	855	870	141,330,038	9.88%
BRUNCA	Hombre	59	60	7,477,301	0.52%
	Mujer	685	691	76,176,897	5.32%
Huetar Atlántica	Hombre	57	57	7,689,298	0.54%
	Mujer	507	514	72,128,937	5.04%
HUETAR NORTE	Hombre	45	45	5,874,565	0.41%
	Mujer	579	587	70,692,573	4.94%
Total (Sin duplicados)		8,175	8,595	1,430,616,824	100%

Fuente: SABEN-Reporte Personalizable al 31/03/2026, con corte al 05/04/2026, generado por DSIS el 06-04-2026

A nivel de ciclo vital la población beneficiaria se agrupó de la siguiente manera:

Cuadro 73 IMAS. Población beneficiaria de Subsidio Capacitación, según ciclo vital y sexo al primer trimestre de 2026.

Sexo	Rango etario	N° Hogares	N° Personas	Monto Entregado	Porcentaje
Hombre	13 a 18	104	104	18,146,315	1.27%
	19 a 39	620	631	115,934,391	8.10%
	40 a 64	137	137	25,247,206	1.76%
	6 a 12	1	1	61,200	0.00%
	65 o más	7	7	1,009,000	0.07%

Sexo	Rango etario	N° Hogares	N° Personas	Monto Entregado	Porcentaje
Intersexo	19 a 39	4	4	369,560	0.03%
Mujer	13 a 18	177	177	31,089,611	2.17%
	19 a 39	6,075	6,141	1,000,787,511	69.95%
	40 a 64	1,390	1,390	237,735,376	16.62%
	65 o más	3	3	236,654	0.02%
Total (Sin duplicados)		8,175	8,595	1,430,616,824	100%

Fuente: SABEN-Reporte Personalizable al 31/03/2026, con corte al 05/04/2026, generado por DSIS el 06-04-2026

4. Anexos

Actualizaciones de información registradas en SIPO

Acumulado al primer trimestre de 2026, se realizaron **30,748** actualizaciones totales o parciales, así como nuevos registros en el Sistema de Información de la Población Objetivo (SIPO) a través del instrumento de recolección de información de la Ficha de Información Social (FIS).

Cuadro 74 IMAS. Actualizaciones de información en SIPO, según FIS y ARDS, acumulado al primer trimestre de 2026.

Tipo de ficha	ARDS	N° Folios	N° Hogares	N° Personas	Porcentaje
FIS	BRUNCA	3,778	3,837	10,689	10.71%
	CARTAGO	3,111	3,614	9,933	11.41%
	CENTRAL OCCIDENTE	4,042	4,304	12,125	14.44%
	CHOROTEGA	2,669	2,731	7,972	8.55%
	HUETAR CARIBE	4,266	4,309	12,371	13.96%
	HUETAR NORTE	3,745	3,961	11,004	12.16%
	NORESTE	3,744	3,887	10,941	12.42%
	PUNTARENAS	2,901	2,966	8,221	8.42%
	SUROESTE	2,492	2,740	7,327	7.93%
Total (Sin duplicados)		30,748	32,349	90,583	100%

Fuente: BO-SIPO al 31/03/2026, con corte el 13/04/2026.

Con respecto a las personas institucionalizadas y sin domicilio fijo (FISI), se realizaron **506** registros, ya sean nuevos o de actualizaciones (totales o parciales), como se muestra a continuación:

Cuadro 75 IMAS. Actualizaciones de información en SIPO, según FISI y ARDS, acumulado al primer trimestre de 2026.

Tipo de Ficha	ARDS	N° Folio	N° Hogares	N° Personas	Porcentaje
FISI	BRUNCA	29	29	29	6.49%
	CARTAGO	27	27	27	5.32%
	CENTRAL OCCIDENTE	87	87	87	19.13%
	CHOROTEGA	8	8	8	1.66%
	HUETAR CARIBE	18	18	18	3.23%
	HUETAR NORTE	22	22	22	4.56%
	NORESTE	228	228	228	41.77%
	PUNTARENAS	49	49	49	9.36%
	SUROESTE	38	38	38	8.47%
Total (Sin duplicados)		506	506	506	100%

Fuente: BO-SIPO al 31/03/2026, con corte el 13/04/2026.

4.1. Categorizaciones vinculadas por Departamento Bienestar Familiar, acumulado al primer trimestre de 2026.

Cuadro 76 IMAS. Ejecución presupuestaria según la Códigos Especiales 306 y 307, por sexo y por zona, acumulado al primer trimestre de 2026.

Código Especial 306 Persona Cuidadora					
Sexo	Zona	N° Hogares	N° Personas	Monto Entregado	Porcentaje
Hombre	RURAL	422	482	77,018,820	4.10%
	URBANA	1,482	1,686	284,175,117	15.13%
Intersexo	URBANA	1	1	300,000	0.02%
Mujer	RURAL	1,118	1,318	332,308,807	17.69%
	URBANA	3,960	4,650	1,184,831,876	63.07%
Sub Total (Sin duplicados)		6,079	8,137	1,878,634,620	100%
Código Especial 307 Baremo Aplicado					
Sexo	Zona	N° Hogares	N° Personas	Monto Entregado	Porcentaje
Hombre	RURAL	536	605	95,638,820	4.63%
	URBANA	1,689	1,923	320,297,608	15.52%
Intersexo	RURAL	1	1	160,000	0.01%
	URBANA	1	1	300,000	0.01%
Mujer	RURAL	1,276	1,501	367,799,162	17.82%
	URBANA	4,380	5,133	1,280,219,172	62.01%
Sub Total (Sin duplicados)		6,888	9,164	2,064,414,762	100%

Fuente: SABEN-Reporte Personalizable al 31/03/2026, con corte al 05/04/2026, generado por DSIS el 06-04-2026

Cuadro 77 IMAS. Ejecución presupuestaria según la Códigos Especiales 306 y 307, por ARDS y Región MIDEPLAN, Acumulado al primer trimestre de 2026.

Código Especial 306 Persona Cuidadora					
ARDS	MIDEPLAN	N° Hogares	N° Personas	Monto Entregado	Porcentaje
HUETAR NORTE	HUETAR NORTE	918	1,242	288,949,640	15.38%
BRUNCA	Sin Datos	3	5	1,030,000	0.05%
	BRUNCA	873	1,145	259,755,629	13.83%
NORESTE	CENTRAL	832	1,130	256,719,862	13.67%
CARTAGO	CENTRAL	783	1,018	251,077,641	13.36%
CHOROTEGA	CHOROTEGA	676	922	213,781,490	11.38%
CENTRAL OCCIDENTE	CENTRAL	674	878	199,652,871	10.63%
	HUETAR NORTE	44	50	13,726,700	0.73%
SUROESTE	CENTRAL	530	741	172,980,397	9.21%

Código Especial 306 Persona Cuidadora					
ARDS	MIDEPLAN	N° Hogares	N° Personas	Monto Entregado	Porcentaje
Huetar Atlántica	HUETAR CARIBE	438	598	124,987,400	6.65%
PUNTARENAS	PACIFICO CENTRAL	308	408	95,972,990	5.11%
Total (Sin duplicados)		6,079	8,137	1,878,634,620	100%
Código Especial 307 Baremo Aplicado					
ARDS	MIDEPLAN	N° Hogares	N° Personas	Monto Entregado	Porcentaje
HUETAR NORTE	HUETAR NORTE	955	1,286	296,777,140	14.38%
BRUNCA	Sin Datos	4	6	1,190,000	0.06%
	BRUNCA	888	1,161	262,176,629	12.70%
NORESTE	CENTRAL	848	1,148	260,042,862	12.60%
CARTAGO	CENTRAL	814	1,060	258,187,146	12.51%
CENTRAL OCCIDENTE	CENTRAL	780	993	222,059,407	10.76%
	HUETAR NORTE	57	63	16,417,700	0.80%
CHOROTEGA	CHOROTEGA	773	1,048	233,514,210	11.31%
SUROESTE	CENTRAL	652	893	199,999,078	9.69%
Huetar Atlántica	HUETAR CARIBE	718	979	195,064,600	9.45%
PUNTARENAS	PACIFICO CENTRAL	399	527	118,985,990	5.76%
Total (Sin duplicados)		6,888	9,164	2,064,414,762	100%

Fuente: SABEN-Reporte Personalizable al 31/03/2026, con corte al 05/04/2026, generado por DSIS el 06-04-2026

Cuadro 78 IMAS. Ejecución presupuestaria según la Códigos Especiales 306 y 307, por ARDS y con Discapacidad, acumulado al primer trimestre de 2026.

Código Especial 306 Persona Cuidadora y Código Especial 307 Baremo Aplicado					
ARDS	Discapacidad	N° Hogares	N° Personas	Monto Entregado	Porcentaje
CENTRAL OCCIDENTE	AUDITIVA	5	5	1,700,000	0.65%
	COGNITIVA	18	19	2,526,000	0.97%
	DOS O MAS DE LAS ANTERIORES	57	60	10,591,224	4.07%
	FISICA	133	134	29,869,536	11.48%
	PSICOSOCIAL	13	13	2,157,507	0.83%
	VISUAL	17	17	3,329,375	1.28%
HUETAR NORTE	AUDITIVA	8	8	1,810,000	0.70%
	COGNITIVA	22	22	3,158,000	1.21%
	DOS O MAS DE LAS ANTERIORES	37	37	6,448,000	2.48%
	FISICA	95	95	23,106,500	8.88%
	PSICOSOCIAL	5	5	1,077,000	0.41%
	VISUAL	19	19	4,484,500	1.72%
SUROESTE	AUDITIVA	7	7	1,480,000	0.57%
	COGNITIVA	13	13	2,000,000	0.77%

Código Especial 306 Persona Cuidadora y Código Especial 307 Baremo Aplicado					
ARDS	Discapacidad	N° Hogares	N° Personas	Monto Entregado	Porcentaje
	DOS O MAS DE LAS ANTERIORES	41	41	7,384,950	2.84%
	FISICA	80	80	17,335,400	6.66%
	PSICOSOCIAL	11	11	1,710,000	0.66%
	VISUAL	20	20	4,154,392	1.60%
CARTAGO	AUDITIVA	7	7	1,960,000	0.75%
	COGNITIVA	17	18	1,765,800	0.68%
	DOS O MAS DE LAS ANTERIORES	27	27	4,997,950	1.92%
	FISICA	47	47	12,322,140	4.74%
	PSICOSOCIAL	7	8	1,679,000	0.65%
	VISUAL	15	15	4,047,500	1.56%
BRUNCA	AUDITIVA	4	4	1,260,000	0.48%
	COGNITIVA	9	9	1,527,000	0.59%
	DOS O MAS DE LAS ANTERIORES	32	32	7,923,000	3.05%
	FISICA	42	42	9,880,500	3.80%
	PSICOSOCIAL	3	3	1,060,000	0.41%
	VISUAL	22	22	4,947,000	1.90%
NORESTE	AUDITIVA	4	4	637,000	0.24%
	COGNITIVA	12	14	1,937,000	0.74%
	DOS O MAS DE LAS ANTERIORES	29	30	4,298,000	1.65%
	FISICA	51	52	13,247,000	5.09%
	PSICOSOCIAL	7	7	939,000	0.36%
	VISUAL	11	11	3,260,000	1.25%
CHOROTEGA	AUDITIVA	5	5	1,700,000	0.65%
	COGNITIVA	8	8	1,551,000	0.60%
	DOS O MAS DE LAS ANTERIORES	30	30	5,539,000	2.13%
	FISICA	49	49	10,169,000	3.91%
	PSICOSOCIAL	2	2	194,000	0.07%
	VISUAL	12	12	2,495,000	0.96%
Huetar Atlántica	AUDITIVA	6	6	1,960,000	0.75%
	COGNITIVA	8	8	1,037,000	0.40%
	DOS O MAS DE LAS ANTERIORES	28	28	5,314,000	2.04%
	FISICA	44	44	9,105,000	3.50%
	PSICOSOCIAL	3	3	266,000	0.10%
	VISUAL	14	14	2,685,000	1.03%
PUNTARENAS	AUDITIVA	5	5	1,155,000	0.44%
	COGNITIVA	4	4	774,000	0.30%
	DOS O MAS DE LAS ANTERIORES	14	14	2,145,000	0.82%

Código Especial 306 Persona Cuidadora y Código Especial 307 Baremo Aplicado					
ARDS	Discapacidad	N° Hogares	N° Personas	Monto Entregado	Porcentaje
	FISICA	44	44	10,192,000	3.92%
	PSICOSOCIAL	2	2	337,000	0.13%
	VISUAL	7	7	1,520,000	0.58%
Total (Sin duplicados)		1,212	1,243	260,148,274	100%

Fuente: SABEN-Reporte Personalizable al 31/03/2026, con corte al 05/04/2026, generado por DSIS el 06-04-2026

Cuadro 79 IMAS. Ejecución presupuestaria según la Códigos Especiales 306 y 307, por Territorio Indígena, acumulado al primer trimestre de 2026.

Descripción de Territorio Indígena	Código Especial 306 Persona Cuidadora				Descripción de Territorio Indígena	Código Especial 307 Baremo Aplicado			
	N° Hogares	N° Personas	Monto Entregado	Porcentaje		N° Hogares	N° Personas	Monto Entregado	Porcentaje
ALTOS DE SAN ANTONIO	1	3	430,000	1.86%	ALTOS DE SAN ANTONIO	1	3	430,000	1.44%
BORUCA	9	12	3,611,500	15.58%	BORUCA	12	15	4,088,500	13.65%
CABAGRA	8	15	2,041,400	8.81%	CABAGRA	8	15	2,041,400	6.82%
CHIRRIPO	7	12	1,580,000	6.82%	CHIRRIPO	7	12	1,580,000	5.28%
CONTEBURICA	7	10	1,815,580	7.83%	CONTEBURICA	7	10	1,815,580	6.06%
COTO BRUS	5	8	983,000	4.24%	COTO BRUS	5	8	983,000	3.28%
CURRE	6	7	1,454,000	6.27%	CURRE	6	7	1,454,000	4.86%
GUATUSO	9	12	2,260,000	9.75%	GUATUSO	9	12	2,260,000	7.55%
MATAMBU	8	9	2,002,000	8.64%	MATAMBU	8	9	2,002,000	6.69%
QUITIRRISI	1	1	97,000	0.42%	QUITIRRISI	1	1	97,000	0.32%
SALITRE	5	11	1,830,000	7.90%	SALITRE	5	11	1,830,000	6.11%
TALAMANCA BRIBRI	8	11	1,916,000	8.27%	TALAMANCA BRIBRI	28	36	7,408,000	24.74%
TALAMANCA CABECAR	2	3	677,000	2.92%	TALAMANCA CABECAR	3	4	1,137,000	3.80%
TAYNI	1	1	77,000	0.33%	TAYNI	2	3	251,000	0.84%
TERRABA	6	6	1,613,000	6.96%	TERRABA	6	6	1,613,000	5.39%
UJARRAS	4	5	787,000	3.40%	UJARRAS	4	5	787,000	2.63%
					ZAPATON	1	1	165,000	0.55%
Total (Sin duplicados)	87	126	23,174,480	100%	Total (Sin duplicados)	113	158	29,942,480	100%

Fuente: SABEN-Reporte Personalizable al 31/03/2026, con corte al 05/04/2026, generado por DSIS el 06-04-2026

4.2. Atenciones Vinculadas según el Subsidio Atención a Familias, relacionado al motivo 7, acumulado al primer trimestre de 2026.

Cuadro 80 IMAS. Ejecución presupuestaria del Subsidio Atención a Familias, motivo # 7, según sexo y rango Etario, acumulado al primer trimestre de 2026.

Sexo	Rango etario	N° Hogares	N° Personas	Monto Entregado	Porcentaje
Hombre	19 a 39	90	90	25,400,000	1.85%
	40 a 64	374	374	102,900,000	7.51%
	65 o más	161	161	41,600,000	3.04%
Intersexo	19 a 39	2	2	600,000	0.04%
Mujer	19 a 39	602	602	171,200,000	12.50%
	40 a 64	2,888	2,888	809,000,000	59.08%
	65 o más	814	814	218,580,000	15.96%
Total (Sin duplicados)		4,929	4,931	1,369,280,000	100%

Fuente: SABEN-Reporte Personalizable al 31/03/2026, con corte al 05/04/2026, generado por DSIS el 06-04-2026

Cuadro 81 IMAS. Ejecución presupuestaria del Subsidio Atención a Familias, motivo # 7, según ARDS, Persona Adulta Mayor acumulado al primer trimestre de 2026.

ARDS	N° Hogares	N° Personas	Monto Entregado	Porcentaje
HUETAR NORTE	162	162	42,600,000	16.37%
CHOROTEGA	124	124	33,800,000	12.99%
CARTAGO	124	124	32,400,000	12.45%
CENTRAL OCCIDENTE	118	118	31,400,000	12.07%
BRUNCA	112	112	30,800,000	11.84%
NORESTE	101	101	26,900,000	10.34%
Huetar Atlántica	87	87	23,280,000	8.95%
SUROESTE	83	83	21,100,000	8.11%
PUNTARENAS	64	64	17,900,000	6.88%
Total (Sin duplicados)	975	975	260,180,000	100%

Fuente: SABEN-Reporte Personalizable al 31/03/2026, con corte al 05/04/2026, generado por DSIS el 06-04-2026

Cuadro 82 IMAS. Ejecución presupuestaria del Subsidio Atención a Familias, motivo # 7, según Discapacidad, acumulado al primer trimestre de 2026.

Discapacidad	N° Hogares	N° Personas	Monto Entregado	Porcentaje
AUDITIVA	33	33	9,000,000	8.33%
COGNITIVA	19	19	5,400,000	5.00%
DOS O MAS DE LAS ANTERIORES	67	67	18,800,000	17.41%
FISICA	200	200	54,700,000	50.65%

Discapacidad	N° Hogares	N° Personas	Monto Entregado	Porcentaje
PSICOSOCIAL	18	18	5,100,000	4.72%
VISUAL	55	55	15,000,000	13.89%
Total (Sin duplicados)	392	392	108,000,000	100%

Fuente: SABEN-Reporte Personalizable al 31/03/2026, con corte al 05/04/2026, generado por DSIS el 06-04-2026

Cuadro 83 IMAS. Ejecución presupuestaria del Subsidio Atención a Familias, motivo # 7, según ARDS y Región MIDEPLAN, acumulado al primer trimestre de 2026.

ARDS	MIDEPLAN	N° Hogares	N° Personas	Monto Entregado	Porcentaje
HUETAR NORTE	HUETAR NORTE	767	767	215,100,000	15.71%
CHOROTEGA	CHOROTEGA	648	648	179,000,000	13.07%
CARTAGO	CENTRAL	637	637	171,400,000	12.52%
BRUNCA	Sin Datos	4	4	1,200,000	0.09%
	BRUNCA	612	612	168,800,000	12.33%
NORESTE	CENTRAL	554	554	156,400,000	11.42%
Huetar Atlántica	HUETAR CARIBE	517	517	145,180,000	10.60%
CENTRAL OCCIDENTE	CENTRAL	471	471	133,900,000	9.78%
	HUETAR NORTE	36	36	9,800,000	0.72%
SUROESTE	CENTRAL	414	414	112,900,000	8.25%
PUNTARENAS	PACIFICO CENTRAL	269	271	75,600,000	5.52%
Total (Sin duplicados)		4,929	4,931	1,369,280,000	100%

Fuente: SABEN-Reporte Personalizable al 31/03/2026, con corte al 05/04/2026, generado por DSIS el 06-04-2026

Cuadro 84 IMAS. Ejecución presupuestaria del Subsidio Atención a Familias, motivo # 7, según Territorio Indígena, acumulado al primer trimestre de 2026.

Descripción de Territorio Indígena	N° Hogares	N° Personas	Monto Entregado	Porcentaje
ALTOS DE SAN ANTONIO	1	1	300,000	1.46%
BORUCA	6	6	1,700,000	8.29%
CABAGRA	2	2	500,000	2.44%
CHIRRIPO	2	2	500,000	2.44%
CONTEBURICA	3	3	900,000	4.39%
COTO BRUS	1	1	300,000	1.46%
CURRE	4	4	1,200,000	5.85%
GUATUSO	4	4	1,200,000	5.85%
KEKOLDI	1	1	300,000	1.46%
MATAMBU	7	7	2,000,000	9.76%
SALITRE	3	3	900,000	4.39%
TALAMANCA BRIBRI	31	31	8,400,000	40.98%

Descripción de Territorio Indígena	N° Hogares	N° Personas	Monto Entregado	Porcentaje
TALAMANCA CABECAR	3	3	900,000	4.39%
TERRABA	3	3	800,000	3.90%
UJARRAS	2	2	600,000	2.93%
Total (Sin duplicados) *	73	73	20,500,000	100%

Fuente: SABEN-Reporte Personalizable al 31/03/2026, con corte al 05/04/2026, generado por DSIS el 06-04-2026

4.3. Atenciones Vinculadas a la Aplicación de FISl, acumulado al primer trimestre de 2026.

Cuadro 85 IMAS. Ejecución presupuestaria según Tipo de FISl y por ARDS, acumulado al primer trimestre de 2026.

ARDS	Tipo de FISl	N° Folio	N° Hogares	N° Personas	Porcentaje
BRUNCA	PERSONA EN SITUACION DE CALLE	11	11	11	2.37%
BRUNCA	PERSONA INSTITUCIONALIZADA	18	18	18	4.12%
CARTAGO	PERSONA EN SITUACION DE CALLE	13	13	13	2.60%
CARTAGO	PERSONA INSTITUCIONALIZADA	14	14	14	2.72%
CENTRAL OCCIDENTE	PERSONA EN SITUACION DE CALLE	70	70	70	15.65%
CENTRAL OCCIDENTE	PERSONA INSTITUCIONALIZADA	17	17	17	3.48%
CHOROTEGA	PERSONA EN SITUACION DE CALLE	6	6	6	1.40%
CHOROTEGA	PERSONA INSTITUCIONALIZADA	2	2	2	0.25%
HUETAR CARIBE	PERSONA EN SITUACION DE CALLE	6	6	6	1.35%
HUETAR CARIBE	PERSONA INSTITUCIONALIZADA	12	12	12	1.87%
HUETAR NORTE	PERSONA EN SITUACION DE CALLE	2	2	2	0.47%
HUETAR NORTE	PERSONA INSTITUCIONALIZADA	20	20	20	4.10%
NORESTE	PERSONA EN SITUACION DE CALLE	151	151	151	28.27%
NORESTE	PERSONA INSTITUCIONALIZADA	77	77	77	13.49%
PUNTARENAS	PERSONA EN SITUACION DE CALLE	24	24	24	4.20%
PUNTARENAS	PERSONA INSTITUCIONALIZADA	25	25	25	5.16%
SUROESTE	PERSONA EN SITUACION DE CALLE	12	12	12	2.69%
SUROESTE	PERSONA INSTITUCIONALIZADA	26	26	26	5.78%
Total (Sin duplicados)		506	506	506	100%

Fuente: BO-SIPO al 31/03/2026, con corte el 13/04/2026.

Cuadro 86 IMAS. Ejecución presupuestaria según Tipo de FISl y rango etario, acumulado al primer trimestre de 2026.

Tipo de FISl	Rango etario	N° Folio	N° Hogares	N° Personas	Porcentaje
PERSONA EN SITUACION DE CALLE	13-18	1	1	1	0.23%
	19-39	64	64	64	12.80%
	40-64	171	171	171	33.98%
	65 O MAS	59	59	59	12.01%
PERSONA INSTITUCIONALIZADA	0-5	1	1	1	0.23%
	13-18	23	23	23	5.23%
	19-39	104	104	104	19.79%
	40-64	68	68	68	13.03%
	65 O MAS	15	15	15	2.70%
Total (Sin duplicados)		506	506	506	100%

Fuente: BO-SIPO al 31/03/2026, con corte el 13/04/2026.

4.4. Ejecución presupuestaria por su distribución territorial administrativa, acumulado al primer trimestre de 2026.

Cuadro 87 IMAS. Ejecución presupuestaria según la distribución territorial administrativa, acumulado al primer trimestre de 2026.

Gerencia Ejecución	Provincia	Cantón	Distrito	Subsidio – TMC	N° Hogares	N° Personas	Monto Entregado	Porcentaje
BRUNCA	ALAJUELA	OROTINA	EL MASTATE	AVANCEMOS	1	1	17,000	0.00 %
BRUNCA	ALAJUELA	PALMARES	CANDELARIA	AVANCEMOS	1	1	35,000	0.00 %
BRUNCA	ALAJUELA	PALMARES	CANDELARIA	CUIDADO Y DESARROLLO INFANTIL	1	2	486,572	0.00 %
BRUNCA	ALAJUELA	SAN CARLOS	FLORENCIA	ATENCION A FAMILIAS	1	1	160,000	0.00 %
BRUNCA	ALAJUELA	SAN RAMON	SAN RAMON	AVANCEMOS	1	1	47,000	0.00 %
BRUNCA	ALAJUELA	SARCHI	SARCHI NORTE	AVANCEMOS	1	1	17,000	0.00 %
BRUNCA	ALAJUELA	UPALA	CANALETE	AVANCEMOS	1	3	51,000	0.00 %
BRUNCA	CARTAGO	CARTAGO	SAN NICOLAS	AVANCEMOS	1	1	17,000	0.00 %
BRUNCA	GUANACASTE	BAGACES	BAGACES	AVANCEMOS	1	2	34,000	0.00 %
BRUNCA	LIMON	POCOCI	JIMENEZ	AVANCEMOS	1	1	57,000	0.00 %
BRUNCA	LIMON	TALAMANCA	SIXAOLA	AVANCEMOS	1	1	77,000	0.00 %
BRUNCA	PUNTA RENAS	BUENOS AIRES	BIOLLEY	ASIGNACION FAMILIAR (INCISO H)	2	2	500,000	0.00 %
BRUNCA	PUNTA RENAS	BUENOS AIRES	BIOLLEY	ATENCION A FAMILIAS	102	102	18,465,000	0.05 %
BRUNCA	PUNTA RENAS	BUENOS AIRES	BIOLLEY	ATENCION DE SITUACIONES DE VIOLENCIA	1	1	300,000	0.00 %
BRUNCA	PUNTA RENAS	BUENOS AIRES	BIOLLEY	AVANCEMOS	200	306	20,596,000	0.05 %
BRUNCA	PUNTA RENAS	BUENOS AIRES	BIOLLEY	CAPACITACION	9	9	886,340	0.00 %
BRUNCA	PUNTA RENAS	BUENOS AIRES	BIOLLEY	PROCESOS FORMATIVOS	2	2	225,000	0.00 %
BRUNCA	PUNTA RENAS	BUENOS AIRES	BORUCA	ASIGNACION FAMILIAR (INCISO H)	3	3	900,000	0.00 %
BRUNCA	PUNTA RENAS	BUENOS AIRES	BORUCA	ATENCION A FAMILIAS	126	127	22,925,000	0.06 %
BRUNCA	PUNTA RENAS	BUENOS AIRES	BORUCA	AVANCEMOS	325	488	33,280,000	0.08 %
BRUNCA	PUNTA RENAS	BUENOS AIRES	BORUCA	CAPACITACION	10	10	1,196,720	0.00 %
BRUNCA	PUNTA RENAS	BUENOS AIRES	BORUCA	PROCESOS FORMATIVOS	22	22	1,650,000	0.00 %
BRUNCA	PUNTA RENAS	BUENOS AIRES	BRUNKA	ASIGNACION FAMILIAR (INCISO H)	4	4	1,000,000	0.00 %
BRUNCA	PUNTA RENAS	BUENOS AIRES	BRUNKA	ATENCION A FAMILIAS	127	128	23,276,000	0.06 %
BRUNCA	PUNTA RENAS	BUENOS AIRES	BRUNKA	ATENCION DE SITUACIONES DE VIOLENCIA	1	1	300,000	0.00 %
BRUNCA	PUNTA RENAS	BUENOS AIRES	BRUNKA	AVANCEMOS	314	463	31,493,000	0.08 %
BRUNCA	PUNTA RENAS	BUENOS AIRES	BRUNKA	CAPACITACION	14	14	1,645,080	0.00 %
BRUNCA	PUNTA RENAS	BUENOS AIRES	BRUNKA	CUIDADO Y DESARROLLO INFANTIL	12	25	9,301,000	0.02 %
BRUNCA	PUNTA RENAS	BUENOS AIRES	BRUNKA	EMERGENCIAS	1	1	600,000	0.00 %
BRUNCA	PUNTA RENAS	BUENOS AIRES	BRUNKA	PROCESOS FORMATIVOS	5	5	375,000	0.00 %

Gerencia Ejecución	Provincia	Cantón	Distrito	Subsidio -- TMC	N° Hogares	N° Personas	Monto Entregado	Porcentaje
BRUNCA	PUNTA RENAS	BUENOS AIRES	BUENOS AIRES	ASIGNACION FAMILIAR (INCISO H)	25	25	6,300,000	0.02 %
BRUNCA	PUNTA RENAS	BUENOS AIRES	BUENOS AIRES	ATENCION A FAMILIAS	648	650	118,549,485	0.29 %
BRUNCA	PUNTA RENAS	BUENOS AIRES	BUENOS AIRES	ATENCION DE SITUACIONES DE VIOLENCIA	16	16	4,660,000	0.01 %
BRUNCA	PUNTA RENAS	BUENOS AIRES	BUENOS AIRES	AVANCEMOS	1,600	2,551	174,375,000	0.43 %
BRUNCA	PUNTA RENAS	BUENOS AIRES	BUENOS AIRES	CAPACITACION	84	85	8,597,493	0.02 %
BRUNCA	PUNTA RENAS	BUENOS AIRES	BUENOS AIRES	CUIDADO Y DESARROLLO INFANTIL	259	423	150,289,850	0.37 %
BRUNCA	PUNTA RENAS	BUENOS AIRES	BUENOS AIRES	EMERGENCIAS	1	1	540,000	0.00 %
BRUNCA	PUNTA RENAS	BUENOS AIRES	BUENOS AIRES	PRESTACION ALIMENTARIA (INCISO K)	3	3	600,000	0.00 %
BRUNCA	PUNTA RENAS	BUENOS AIRES	BUENOS AIRES	PROCESOS FORMATIVOS	155	155	11,925,000	0.03 %
BRUNCA	PUNTA RENAS	BUENOS AIRES	CABAGRA	ASIGNACION FAMILIAR (INCISO H)	2	2	600,000	0.00 %
BRUNCA	PUNTA RENAS	BUENOS AIRES	CABAGRA	ATENCION A FAMILIAS	71	71	11,520,000	0.03 %
BRUNCA	PUNTA RENAS	BUENOS AIRES	CABAGRA	ATENCION DE SITUACIONES DE VIOLENCIA	3	3	748,000	0.00 %
BRUNCA	PUNTA RENAS	BUENOS AIRES	CABAGRA	AVANCEMOS	300	521	34,400,000	0.08 %
BRUNCA	PUNTA RENAS	BUENOS AIRES	CABAGRA	CAPACITACION	6	6	623,920	0.00 %
BRUNCA	PUNTA RENAS	BUENOS AIRES	CABAGRA	PROCESOS FORMATIVOS	1	1	75,000	0.00 %
BRUNCA	PUNTA RENAS	BUENOS AIRES	CHANGUENA	ASIGNACION FAMILIAR (INCISO H)	5	5	1,400,000	0.00 %
BRUNCA	PUNTA RENAS	BUENOS AIRES	CHANGUENA	ATENCION A FAMILIAS	85	85	14,830,000	0.04 %
BRUNCA	PUNTA RENAS	BUENOS AIRES	CHANGUENA	ATENCION DE SITUACIONES DE VIOLENCIA	1	1	200,000	0.00 %
BRUNCA	PUNTA RENAS	BUENOS AIRES	CHANGUENA	AVANCEMOS	178	257	16,975,000	0.04 %
BRUNCA	PUNTA RENAS	BUENOS AIRES	CHANGUENA	CAPACITACION	2	2	222,200	0.00 %
BRUNCA	PUNTA RENAS	BUENOS AIRES	CHANGUENA	CUIDADO Y DESARROLLO INFANTIL	1	3	393,000	0.00 %
BRUNCA	PUNTA RENAS	BUENOS AIRES	COLINAS	ASIGNACION FAMILIAR (INCISO H)	1	1	300,000	0.00 %
BRUNCA	PUNTA RENAS	BUENOS AIRES	COLINAS	ATENCION A FAMILIAS	31	31	5,706,500	0.01 %
BRUNCA	PUNTA RENAS	BUENOS AIRES	COLINAS	AVANCEMOS	84	118	7,994,000	0.02 %
BRUNCA	PUNTA RENAS	BUENOS AIRES	COLINAS	CAPACITACION	2	2	187,400	0.00 %
BRUNCA	PUNTA RENAS	BUENOS AIRES	PILAS	ASIGNACION FAMILIAR (INCISO H)	1	1	300,000	0.00 %
BRUNCA	PUNTA RENAS	BUENOS AIRES	PILAS	ATENCION A FAMILIAS	54	54	8,555,000	0.02 %
BRUNCA	PUNTA RENAS	BUENOS AIRES	PILAS	AVANCEMOS	140	205	13,786,000	0.03 %
BRUNCA	PUNTA RENAS	BUENOS AIRES	PILAS	CAPACITACION	5	5	672,500	0.00 %
BRUNCA	PUNTA RENAS	BUENOS AIRES	POTRERO GRANDE	ASIGNACION FAMILIAR (INCISO H)	4	4	900,000	0.00 %
BRUNCA	PUNTA RENAS	BUENOS AIRES	POTRERO GRANDE	ATENCION A FAMILIAS	246	248	44,510,000	0.11 %
BRUNCA	PUNTA RENAS	BUENOS AIRES	POTRERO GRANDE	ATENCION DE SITUACIONES DE VIOLENCIA	5	5	900,000	0.00 %
BRUNCA	PUNTA RENAS	BUENOS AIRES	POTRERO GRANDE	AVANCEMOS	523	829	56,966,000	0.14 %
BRUNCA	PUNTA RENAS	BUENOS AIRES	POTRERO GRANDE	CAPACITACION	15	15	1,555,470	0.00 %
BRUNCA	PUNTA RENAS	BUENOS AIRES	POTRERO GRANDE	CUIDADO Y DESARROLLO INFANTIL	9	16	6,288,000	0.02 %

Gerencia Ejecución	Provincia	Cantón	Distrito	Subsidio -- TMC	N° Hogares	N° Personas	Monto Entregado	Porcentaje
BRUNCA	PUNTA RENAS	BUENOS AIRES	POTRERO GRANDE	PRESTACION ALIMENTARIA (INCISO K)	1	1	200,000	0.00 %
BRUNCA	PUNTA RENAS	BUENOS AIRES	POTRERO GRANDE	PROCESOS FORMATIVOS	6	6	525,000	0.00 %
BRUNCA	PUNTA RENAS	BUENOS AIRES	VOLCAN	ASIGNACION FAMILIAR (INCISO H)	9	9	2,100,000	0.01 %
BRUNCA	PUNTA RENAS	BUENOS AIRES	VOLCAN	ATENCION A FAMILIAS	173	173	29,795,500	0.07 %
BRUNCA	PUNTA RENAS	BUENOS AIRES	VOLCAN	ATENCION DE SITUACIONES DE VIOLENCIA	4	4	900,000	0.00 %
BRUNCA	PUNTA RENAS	BUENOS AIRES	VOLCAN	AVANCEMOS	343	506	34,114,000	0.08 %
BRUNCA	PUNTA RENAS	BUENOS AIRES	VOLCAN	CAPACITACION	4	4	561,500	0.00 %
BRUNCA	PUNTA RENAS	BUENOS AIRES	VOLCAN	CUIDADO Y DESARROLLO INFANTIL	2	2	657,000	0.00 %
BRUNCA	PUNTA RENAS	BUENOS AIRES	VOLCAN	PROCESOS FORMATIVOS	4	4	375,000	0.00 %
BRUNCA	PUNTA RENAS	CORREDORES	CANOAS	ASIGNACION FAMILIAR (INCISO H)	7	7	1,900,000	0.00 %
BRUNCA	PUNTA RENAS	CORREDORES	CANOAS	ATENCION A FAMILIAS	176	177	32,280,000	0.08 %
BRUNCA	PUNTA RENAS	CORREDORES	CANOAS	ATENCION DE SITUACIONES DE VIOLENCIA	4	4	1,350,000	0.00 %
BRUNCA	PUNTA RENAS	CORREDORES	CANOAS	AVANCEMOS	815	1,200	84,710,000	0.21 %
BRUNCA	PUNTA RENAS	CORREDORES	CANOAS	CAPACITACION	50	50	5,093,524	0.01 %
BRUNCA	PUNTA RENAS	CORREDORES	CANOAS	CUIDADO Y DESARROLLO INFANTIL	21	43	16,512,000	0.04 %
BRUNCA	PUNTA RENAS	CORREDORES	CANOAS	EMERGENCIAS	1	1	1,560,000	0.00 %
BRUNCA	PUNTA RENAS	CORREDORES	CANOAS	PRESTACION ALIMENTARIA (INCISO K)	1	1	200,000	0.00 %
BRUNCA	PUNTA RENAS	CORREDORES	CANOAS	PROCESOS FORMATIVOS	6	6	450,000	0.00 %
BRUNCA	PUNTA RENAS	CORREDORES	CORREDOR	ASIGNACION FAMILIAR (INCISO H)	15	15	4,200,000	0.01 %
BRUNCA	PUNTA RENAS	CORREDORES	CORREDOR	ATENCION A FAMILIAS	239	241	45,988,140	0.11 %
BRUNCA	PUNTA RENAS	CORREDORES	CORREDOR	ATENCION DE SITUACIONES DE VIOLENCIA	2	2	750,000	0.00 %
BRUNCA	PUNTA RENAS	CORREDORES	CORREDOR	AVANCEMOS	892	1,361	93,236,000	0.23 %
BRUNCA	PUNTA RENAS	CORREDORES	CORREDOR	CAPACITACION	42	44	4,752,740	0.01 %
BRUNCA	PUNTA RENAS	CORREDORES	CORREDOR	CUIDADO Y DESARROLLO INFANTIL	68	102	38,986,195	0.10 %
BRUNCA	PUNTA RENAS	CORREDORES	CORREDOR	GASTOS DE IMPLEMENTACIÓN PARA MEJORAMIENTO DE VIVIENDA	1	1	747,520	0.00 %
BRUNCA	PUNTA RENAS	CORREDORES	CORREDOR	PROCESOS FORMATIVOS	47	47	3,525,000	0.01 %
BRUNCA	PUNTA RENAS	CORREDORES	LA CUESTA	ASIGNACION FAMILIAR (INCISO H)	2	2	600,000	0.00 %
BRUNCA	PUNTA RENAS	CORREDORES	LA CUESTA	ATENCION A FAMILIAS	59	60	11,490,000	0.03 %
BRUNCA	PUNTA RENAS	CORREDORES	LA CUESTA	AVANCEMOS	263	394	28,438,000	0.07 %
BRUNCA	PUNTA RENAS	CORREDORES	LA CUESTA	CAPACITACION	11	11	1,821,210	0.00 %
BRUNCA	PUNTA RENAS	CORREDORES	LA CUESTA	CUIDADO Y DESARROLLO INFANTIL	2	3	1,179,000	0.00 %
BRUNCA	PUNTA RENAS	CORREDORES	LA CUESTA	PRESTACION ALIMENTARIA (INCISO K)	1	1	200,000	0.00 %
BRUNCA	PUNTA RENAS	CORREDORES	LAUREL	ASIGNACION FAMILIAR (INCISO H)	13	13	3,700,000	0.01 %
BRUNCA	PUNTA RENAS	CORREDORES	LAUREL	ATENCION A FAMILIAS	165	165	33,205,000	0.08 %
BRUNCA	PUNTA RENAS	CORREDORES	LAUREL	ATENCION DE SITUACIONES DE VIOLENCIA	3	3	400,000	0.00 %

Gerencia Ejecución	Provincia	Cantón	Distrito	Subsidio -- TMC	N° Hogares	N° Personas	Monto Entregado	Porcentaje
BRUNCA	PUNTA RENAS	CORREDORES	LAUREL	AVANCEMOS	781	1,187	81,825,000	0.20%
BRUNCA	PUNTA RENAS	CORREDORES	LAUREL	CAPACITACION	30	30	2,999,410	0.01%
BRUNCA	PUNTA RENAS	CORREDORES	LAUREL	CUIDADO Y DESARROLLO INFANTIL	1	1	393,000	0.00%
BRUNCA	PUNTA RENAS	CORREDORES	LAUREL	EMERGENCIAS	2	2	1,057,790	0.00%
BRUNCA	PUNTA RENAS	CORREDORES	LAUREL	GASTOS DE IMPLEMENTACIÓN PARA MEJORAMIENTO DE VIVIENDA	1	1	539,399	0.00%
BRUNCA	PUNTA RENAS	CORREDORES	LAUREL	PROCESOS FORMATIVOS	33	33	2,475,000	0.01%
BRUNCA	PUNTA RENAS	COTO BRUS	AGUA BUENA	ASIGNACION FAMILIAR (INCISO H)	6	6	1,700,000	0.00%
BRUNCA	PUNTA RENAS	COTO BRUS	AGUA BUENA	ATENCION A FAMILIAS	123	124	24,605,000	0.06%
BRUNCA	PUNTA RENAS	COTO BRUS	AGUA BUENA	AVANCEMOS	417	620	43,017,000	0.11%
BRUNCA	PUNTA RENAS	COTO BRUS	AGUA BUENA	CAPACITACION	9	10	712,440	0.00%
BRUNCA	PUNTA RENAS	COTO BRUS	AGUA BUENA	CUIDADO Y DESARROLLO INFANTIL	58	106	41,174,490	0.10%
BRUNCA	PUNTA RENAS	COTO BRUS	AGUA BUENA	PRESTACION ALIMENTARIA (INCISO K)	1	1	200,000	0.00%
BRUNCA	PUNTA RENAS	COTO BRUS	AGUA BUENA	PROCESOS FORMATIVOS	5	5	375,000	0.00%
BRUNCA	PUNTA RENAS	COTO BRUS	GUTIERREZ BROWN	ASIGNACION FAMILIAR (INCISO H)	4	4	1,100,000	0.00%
BRUNCA	PUNTA RENAS	COTO BRUS	GUTIERREZ BROWN	ATENCION A FAMILIAS	109	110	19,840,000	0.05%
BRUNCA	PUNTA RENAS	COTO BRUS	GUTIERREZ BROWN	AVANCEMOS	287	417	29,102,000	0.07%
BRUNCA	PUNTA RENAS	COTO BRUS	GUTIERREZ BROWN	CAPACITACION	8	9	854,800	0.00%
BRUNCA	PUNTA RENAS	COTO BRUS	GUTIERREZ BROWN	CUIDADO Y DESARROLLO INFANTIL	9	14	5,109,000	0.01%
BRUNCA	PUNTA RENAS	COTO BRUS	GUTIERREZ BROWN	PROCESOS FORMATIVOS	8	8	600,000	0.00%
BRUNCA	PUNTA RENAS	COTO BRUS	LIMONCITO	ASIGNACION FAMILIAR (INCISO H)	3	3	800,000	0.00%
BRUNCA	PUNTA RENAS	COTO BRUS	LIMONCITO	ATENCION A FAMILIAS	128	129	22,710,000	0.06%
BRUNCA	PUNTA RENAS	COTO BRUS	LIMONCITO	ATENCION DE SITUACIONES DE VIOLENCIA	1	1	100,000	0.00%
BRUNCA	PUNTA RENAS	COTO BRUS	LIMONCITO	AVANCEMOS	561	980	66,116,000	0.16%
BRUNCA	PUNTA RENAS	COTO BRUS	LIMONCITO	CAPACITACION	15	16	1,368,034	0.00%
BRUNCA	PUNTA RENAS	COTO BRUS	LIMONCITO	CUIDADO Y DESARROLLO INFANTIL	7	13	3,503,140	0.01%
BRUNCA	PUNTA RENAS	COTO BRUS	LIMONCITO	PROCESOS FORMATIVOS	2	2	150,000	0.00%
BRUNCA	PUNTA RENAS	COTO BRUS	PITTIER	ASIGNACION FAMILIAR (INCISO H)	4	4	1,000,000	0.00%
BRUNCA	PUNTA RENAS	COTO BRUS	PITTIER	ATENCION A FAMILIAS	57	57	10,545,000	0.03%
BRUNCA	PUNTA RENAS	COTO BRUS	PITTIER	AVANCEMOS	197	283	19,815,000	0.05%
BRUNCA	PUNTA RENAS	COTO BRUS	PITTIER	CAPACITACION	2	2	144,756	0.00%
BRUNCA	PUNTA RENAS	COTO BRUS	PITTIER	CUIDADO Y DESARROLLO INFANTIL	1	3	306,000	0.00%
BRUNCA	PUNTA RENAS	COTO BRUS	PITTIER	PROCESOS FORMATIVOS	7	7	525,000	0.00%
BRUNCA	PUNTA RENAS	COTO BRUS	SABALITO	ASIGNACION FAMILIAR (INCISO H)	11	11	2,500,000	0.01%
BRUNCA	PUNTA RENAS	COTO BRUS	SABALITO	ATENCION A FAMILIAS	193	193	36,390,000	0.09%
BRUNCA	PUNTA RENAS	COTO BRUS	SABALITO	ATENCION DE SITUACIONES DE VIOLENCIA	5	5	1,200,000	0.00%

Gerencia Ejecución	Provincia	Cantón	Distrito	Subsidio -- TMC	N° Hogares	N° Personas	Monto Entregado	Porcentaje
BRUNCA	PUNTA RENAS	COTO BRUS	SABALITO	AVANCEMOS	837	1,320	91,689,000	0.23 %
BRUNCA	PUNTA RENAS	COTO BRUS	SABALITO	CAPACITACION	17	17	1,899,910	0.00 %
BRUNCA	PUNTA RENAS	COTO BRUS	SABALITO	CUIDADO Y DESARROLLO INFANTIL	130	269	45,131,103	0.11 %
BRUNCA	PUNTA RENAS	COTO BRUS	SABALITO	EMERGENCIAS	1	1	165,100	0.00 %
BRUNCA	PUNTA RENAS	COTO BRUS	SABALITO	PROCESOS FORMATIVOS	25	25	1,875,000	0.00 %
BRUNCA	PUNTA RENAS	COTO BRUS	SAN VITO	ASIGNACION FAMILIAR (INCISO H)	16	16	4,000,000	0.01 %
BRUNCA	PUNTA RENAS	COTO BRUS	SAN VITO	ATENCION A FAMILIAS	188	189	34,530,000	0.09 %
BRUNCA	PUNTA RENAS	COTO BRUS	SAN VITO	ATENCION DE SITUACIONES DE VIOLENCIA	4	4	900,000	0.00 %
BRUNCA	PUNTA RENAS	COTO BRUS	SAN VITO	AVANCEMOS	542	823	58,983,000	0.15 %
BRUNCA	PUNTA RENAS	COTO BRUS	SAN VITO	CAPACITACION	40	40	2,663,641	0.01 %
BRUNCA	PUNTA RENAS	COTO BRUS	SAN VITO	CUIDADO Y DESARROLLO INFANTIL	104	176	61,825,904	0.15 %
BRUNCA	PUNTA RENAS	COTO BRUS	SAN VITO	PRESTACION ALIMENTARIA (INCISO K)	1	1	200,000	0.00 %
BRUNCA	PUNTA RENAS	COTO BRUS	SAN VITO	PROCESOS FORMATIVOS	55	55	4,125,000	0.01 %
BRUNCA	PUNTA RENAS	GOLFITO	GOLFITO	ASIGNACION FAMILIAR (INCISO H)	1	1	300,000	0.00 %
BRUNCA	PUNTA RENAS	GOLFITO	GOLFITO	ATENCION A FAMILIAS	204	205	42,915,000	0.11 %
BRUNCA	PUNTA RENAS	GOLFITO	GOLFITO	ATENCION DE SITUACIONES DE VIOLENCIA	4	4	860,000	0.00 %
BRUNCA	PUNTA RENAS	GOLFITO	GOLFITO	AVANCEMOS	510	753	53,249,000	0.13 %
BRUNCA	PUNTA RENAS	GOLFITO	GOLFITO	CAPACITACION	26	28	2,666,440	0.01 %
BRUNCA	PUNTA RENAS	GOLFITO	GOLFITO	PROCESOS FORMATIVOS	6	6	450,000	0.00 %
BRUNCA	PUNTA RENAS	GOLFITO	GUAYCARA	ASIGNACION FAMILIAR (INCISO H)	10	10	2,800,000	0.01 %
BRUNCA	PUNTA RENAS	GOLFITO	GUAYCARA	ATENCION A FAMILIAS	361	363	70,945,000	0.18 %
BRUNCA	PUNTA RENAS	GOLFITO	GUAYCARA	ATENCION DE SITUACIONES DE VIOLENCIA	8	8	1,545,000	0.00 %
BRUNCA	PUNTA RENAS	GOLFITO	GUAYCARA	AVANCEMOS	894	1,359	95,879,000	0.24 %
BRUNCA	PUNTA RENAS	GOLFITO	GUAYCARA	CAPACITACION	67	68	6,740,480	0.02 %
BRUNCA	PUNTA RENAS	GOLFITO	GUAYCARA	CUIDADO Y DESARROLLO INFANTIL	32	50	19,126,000	0.05 %
BRUNCA	PUNTA RENAS	GOLFITO	GUAYCARA	EMERGENCIAS	3	3	2,220,000	0.01 %
BRUNCA	PUNTA RENAS	GOLFITO	GUAYCARA	PRESTACION ALIMENTARIA (INCISO K)	1	1	300,000	0.00 %
BRUNCA	PUNTA RENAS	GOLFITO	GUAYCARA	PROCESOS FORMATIVOS	15	15	1,125,000	0.00 %
BRUNCA	PUNTA RENAS	GOLFITO	PAVON	ASIGNACION FAMILIAR (INCISO H)	1	1	200,000	0.00 %
BRUNCA	PUNTA RENAS	GOLFITO	PAVON	ATENCION A FAMILIAS	141	141	23,040,000	0.06 %
BRUNCA	PUNTA RENAS	GOLFITO	PAVON	ATENCION DE SITUACIONES DE VIOLENCIA	1	1	100,000	0.00 %
BRUNCA	PUNTA RENAS	GOLFITO	PAVON	AVANCEMOS	508	840	56,168,000	0.14 %
BRUNCA	PUNTA RENAS	GOLFITO	PAVON	CAPACITACION	14	14	1,495,430	0.00 %
BRUNCA	PUNTA RENAS	GOLFITO	PAVON	PROCESOS FORMATIVOS	13	13	975,000	0.00 %
BRUNCA	PUNTA RENAS	OSA	BAHIA BALLENA	ASIGNACION FAMILIAR (INCISO H)	3	3	800,000	0.00 %

Gerencia Ejecución	Provincia	Cantón	Distrito	Subsidio -- TMC	N° Hogares	N° Personas	Monto Entregado	Porcentaje
BRUNCA	PUNTA RENAS	OSA	BAHIA BALLENA	ATENCION A FAMILIAS	54	55	9,615,000	0.02 %
BRUNCA	PUNTA RENAS	OSA	BAHIA BALLENA	ATENCION DE SITUACIONES DE VIOLENCIA	3	3	1,480,000	0.00 %
BRUNCA	PUNTA RENAS	OSA	BAHIA BALLENA	AVANCEMOS	227	319	21,923,000	0.05 %
BRUNCA	PUNTA RENAS	OSA	BAHIA BALLENA	CAPACITACION	4	4	734,588	0.00 %
BRUNCA	PUNTA RENAS	OSA	BAHIA BALLENA	CUIDADO Y DESARROLLO INFANTIL	1	1	263,559	0.00 %
BRUNCA	PUNTA RENAS	OSA	BAHIA BALLENA	PRESTACION ALIMENTARIA (INCISO K)	1	1	200,000	0.00 %
BRUNCA	PUNTA RENAS	OSA	BAHIA DRAKE	ASIGNACION FAMILIAR (INCISO H)	1	1	300,000	0.00 %
BRUNCA	PUNTA RENAS	OSA	BAHIA DRAKE	ATENCION A FAMILIAS	33	33	5,680,000	0.01 %
BRUNCA	PUNTA RENAS	OSA	BAHIA DRAKE	ATENCION DE SITUACIONES DE VIOLENCIA	1	1	70,000	0.00 %
BRUNCA	PUNTA RENAS	OSA	BAHIA DRAKE	AVANCEMOS	115	149	10,011,000	0.02 %
BRUNCA	PUNTA RENAS	OSA	BAHIA DRAKE	CAPACITACION	1	1	96,000	0.00 %
BRUNCA	PUNTA RENAS	OSA	BAHIA DRAKE	PRESTACION ALIMENTARIA (INCISO K)	1	1	450,000	0.00 %
BRUNCA	PUNTA RENAS	OSA	PALMAR	ASIGNACION FAMILIAR (INCISO H)	24	24	6,800,000	0.02 %
BRUNCA	PUNTA RENAS	OSA	PALMAR	ATENCION A FAMILIAS	386	387	70,383,140	0.17 %
BRUNCA	PUNTA RENAS	OSA	PALMAR	ATENCION DE SITUACIONES DE VIOLENCIA	19	19	6,802,700	0.02 %
BRUNCA	PUNTA RENAS	OSA	PALMAR	AVANCEMOS	743	1,078	75,271,000	0.19 %
BRUNCA	PUNTA RENAS	OSA	PALMAR	CAPACITACION	39	39	4,867,726	0.01 %
BRUNCA	PUNTA RENAS	OSA	PALMAR	PRESTACION ALIMENTARIA (INCISO K)	5	5	1,400,000	0.00 %
BRUNCA	PUNTA RENAS	OSA	PALMAR	PROCESOS FORMATIVOS	34	34	2,550,000	0.01 %
BRUNCA	PUNTA RENAS	OSA	PIEDRAS BLANCAS	ASIGNACION FAMILIAR (INCISO H)	12	12	3,300,000	0.01 %
BRUNCA	PUNTA RENAS	OSA	PIEDRAS BLANCAS	ATENCION A FAMILIAS	183	184	36,045,000	0.09 %
BRUNCA	PUNTA RENAS	OSA	PIEDRAS BLANCAS	ATENCION DE SITUACIONES DE VIOLENCIA	6	6	1,990,000	0.00 %
BRUNCA	PUNTA RENAS	OSA	PIEDRAS BLANCAS	AVANCEMOS	386	581	39,097,000	0.10 %
BRUNCA	PUNTA RENAS	OSA	PIEDRAS BLANCAS	CAPACITACION	19	20	1,483,410	0.00 %
BRUNCA	PUNTA RENAS	OSA	PIEDRAS BLANCAS	PRESTACION ALIMENTARIA (INCISO K)	1	1	200,000	0.00 %
BRUNCA	PUNTA RENAS	OSA	PIEDRAS BLANCAS	PROCESOS FORMATIVOS	30	30	2,250,000	0.01 %
BRUNCA	PUNTA RENAS	OSA	PUERTO CORTES	ASIGNACION FAMILIAR (INCISO H)	7	7	1,800,000	0.00 %
BRUNCA	PUNTA RENAS	OSA	PUERTO CORTES	ATENCION A FAMILIAS	267	269	52,765,000	0.13 %
BRUNCA	PUNTA RENAS	OSA	PUERTO CORTES	ATENCION DE SITUACIONES DE VIOLENCIA	10	10	3,425,000	0.01 %
BRUNCA	PUNTA RENAS	OSA	PUERTO CORTES	AVANCEMOS	582	849	58,074,000	0.14 %
BRUNCA	PUNTA RENAS	OSA	PUERTO CORTES	CAPACITACION	30	30	2,893,492	0.01 %
BRUNCA	PUNTA RENAS	OSA	PUERTO CORTES	CUIDADO Y DESARROLLO INFANTIL	21	28	6,593,652	0.02 %
BRUNCA	PUNTA RENAS	OSA	PUERTO CORTES	PRESTACION ALIMENTARIA (INCISO K)	1	1	300,000	0.00 %
BRUNCA	PUNTA RENAS	OSA	PUERTO CORTES	PROCESOS FORMATIVOS	31	31	2,400,000	0.01 %
BRUNCA	PUNTA RENAS	OSA	SIERPE	ASIGNACION FAMILIAR (INCISO H)	4	4	1,200,000	0.00 %

Gerencia Ejecución	Provincia	Cantón	Distrito	Subsidio -- TMC	N° Hogares	N° Personas	Monto Entregado	Porcentaje
BRUNCA	PUNTA RENAS	OSA	SIERPE	ATENCION A FAMILIAS	99	99	18,155,000	0.04 %
BRUNCA	PUNTA RENAS	OSA	SIERPE	ATENCION DE SITUACIONES DE VIOLENCIA	1	1	70,000	0.00 %
BRUNCA	PUNTA RENAS	OSA	SIERPE	AVANCEMOS	179	268	17,967,000	0.04 %
BRUNCA	PUNTA RENAS	OSA	SIERPE	CAPACITACION	8	8	556,680	0.00 %
BRUNCA	PUNTA RENAS	OSA	SIERPE	PRESTACION ALIMENTARIA (INCISO K)	2	2	600,000	0.00 %
BRUNCA	PUNTA RENAS	PUERTO JIMENEZ	PUERTO JIMENEZ	ASIGNACION FAMILIAR (INCISO H)	5	5	1,300,000	0.00 %
BRUNCA	PUNTA RENAS	PUERTO JIMENEZ	PUERTO JIMENEZ	ATENCION A FAMILIAS	132	134	25,815,000	0.06 %
BRUNCA	PUNTA RENAS	PUERTO JIMENEZ	PUERTO JIMENEZ	ATENCION DE SITUACIONES DE VIOLENCIA	1	1	1,295,390	0.00 %
BRUNCA	PUNTA RENAS	PUERTO JIMENEZ	PUERTO JIMENEZ	AVANCEMOS	549	802	55,932,000	0.14 %
BRUNCA	PUNTA RENAS	PUERTO JIMENEZ	PUERTO JIMENEZ	CAPACITACION	8	8	1,099,570	0.00 %
BRUNCA	PUNTA RENAS	PUERTO JIMENEZ	PUERTO JIMENEZ	CUIDADO Y DESARROLLO INFANTIL	6	11	4,323,000	0.01 %
BRUNCA	PUNTA RENAS	PUERTO JIMENEZ	PUERTO JIMENEZ	PROCESOS FORMATIVOS	24	24	1,800,000	0.00 %
BRUNCA	PUNTA RENAS	PUERTO JIMENEZ	PUERTO JIMENEZ	VEDA	6	6	894,612	0.00 %
BRUNCA	SAN JOSE	ALAJUELITA	SAN FELIPE	AVANCEMOS	1	1	53,000	0.00 %
BRUNCA	SAN JOSE	ASERRI	ASERRI	AVANCEMOS	1	2	34,000	0.00 %
BRUNCA	SAN JOSE	ASERRI	VUELTA DE JORCO	AVANCEMOS	1	3	251,000	0.00 %
BRUNCA	SAN JOSE	DESAMPARADOS	PATARRA	AVANCEMOS	1	1	57,000	0.00 %
BRUNCA	SAN JOSE	ESCAZU	SAN RAFAEL	AVANCEMOS	1	1	35,000	0.00 %
BRUNCA	SAN JOSE	PEREZ ZELEDON	BARU	ASIGNACION FAMILIAR (INCISO H)	1	1	200,000	0.00 %
BRUNCA	SAN JOSE	PEREZ ZELEDON	BARU	ATENCION A FAMILIAS	34	34	5,265,000	0.01 %
BRUNCA	SAN JOSE	PEREZ ZELEDON	BARU	AVANCEMOS	171	236	15,488,000	0.04 %
BRUNCA	SAN JOSE	PEREZ ZELEDON	BARU	CAPACITACION	2	2	538,365	0.00 %
BRUNCA	SAN JOSE	PEREZ ZELEDON	BARU	CUIDADO Y DESARROLLO INFANTIL	1	1	131,000	0.00 %
BRUNCA	SAN JOSE	PEREZ ZELEDON	BARU	PRESTACION ALIMENTARIA (INCISO K)	1	1	75,000	0.00 %
BRUNCA	SAN JOSE	PEREZ ZELEDON	BARU	PROCESOS FORMATIVOS	2	2	150,000	0.00 %
BRUNCA	SAN JOSE	PEREZ ZELEDON	CAJON	ASIGNACION FAMILIAR (INCISO H)	25	25	6,900,000	0.02 %
BRUNCA	SAN JOSE	PEREZ ZELEDON	CAJON	ATENCION A FAMILIAS	356	358	65,225,000	0.16 %
BRUNCA	SAN JOSE	PEREZ ZELEDON	CAJON	ATENCION DE SITUACIONES DE VIOLENCIA	3	3	415,000	0.00 %
BRUNCA	SAN JOSE	PEREZ ZELEDON	CAJON	AVANCEMOS	879	1,319	89,793,000	0.22 %
BRUNCA	SAN JOSE	PEREZ ZELEDON	CAJON	CAPACITACION	15	15	2,047,809	0.01 %
BRUNCA	SAN JOSE	PEREZ ZELEDON	CAJON	CUIDADO Y DESARROLLO INFANTIL	8	13	4,856,045	0.01 %
BRUNCA	SAN JOSE	PEREZ ZELEDON	CAJON	EMPRESARIOS PRODUCTIVOS INDIVIDUALES	4	4	8,945,322	0.02 %
BRUNCA	SAN JOSE	PEREZ ZELEDON	CAJON	PRESTACION ALIMENTARIA (INCISO K)	1	1	300,000	0.00 %
BRUNCA	SAN JOSE	PEREZ ZELEDON	CAJON	PROCESOS FORMATIVOS	19	19	1,425,000	0.00 %
BRUNCA	SAN JOSE	PEREZ ZELEDON	DANIEL FLORES	ASIGNACION FAMILIAR (INCISO H)	47	47	12,800,000	0.03 %

Gerencia Ejecución	Provincia	Cantón	Distrito	Subsidio -- TMC	N° Hogares	N° Personas	Monto Entregado	Porcentaje
BRUNCA	SAN JOSE	PEREZ ZELEDON	DANIEL FLORES	ATENCION A FAMILIAS	666	669	127,425,000	0.31 %
BRUNCA	SAN JOSE	PEREZ ZELEDON	DANIEL FLORES	ATENCION DE SITUACIONES DE VIOLENCIA	3	3	900,000	0.00 %
BRUNCA	SAN JOSE	PEREZ ZELEDON	DANIEL FLORES	AVANCEMOS	1,858	2,637	183,755,000	0.45 %
BRUNCA	SAN JOSE	PEREZ ZELEDON	DANIEL FLORES	CAPACITACION	40	40	6,547,374	0.02 %
BRUNCA	SAN JOSE	PEREZ ZELEDON	DANIEL FLORES	CUIDADO Y DESARROLLO INFANTIL	53	79	25,457,046	0.06 %
BRUNCA	SAN JOSE	PEREZ ZELEDON	DANIEL FLORES	EMPRENDIMIENTOS PRODUCTIVOS INDIVIDUALES	3	3	5,048,200	0.01 %
BRUNCA	SAN JOSE	PEREZ ZELEDON	DANIEL FLORES	PRESTACION ALIMENTARIA (INCISO K)	2	2	600,000	0.00 %
BRUNCA	SAN JOSE	PEREZ ZELEDON	DANIEL FLORES	PROCESOS FORMATIVOS	71	71	5,325,000	0.01 %
BRUNCA	SAN JOSE	PEREZ ZELEDON	EL GENERAL	ASIGNACION FAMILIAR (INCISO H)	16	16	4,100,000	0.01 %
BRUNCA	SAN JOSE	PEREZ ZELEDON	EL GENERAL	ATENCION A FAMILIAS	145	145	26,960,000	0.07 %
BRUNCA	SAN JOSE	PEREZ ZELEDON	EL GENERAL	AVANCEMOS	406	596	41,732,000	0.10 %
BRUNCA	SAN JOSE	PEREZ ZELEDON	EL GENERAL	CAPACITACION	5	5	557,140	0.00 %
BRUNCA	SAN JOSE	PEREZ ZELEDON	EL GENERAL	CUIDADO Y DESARROLLO INFANTIL	1	1	393,000	0.00 %
BRUNCA	SAN JOSE	PEREZ ZELEDON	EL GENERAL	PROCESOS FORMATIVOS	11	11	825,000	0.00 %
BRUNCA	SAN JOSE	PEREZ ZELEDON	LA AMISTAD	ASIGNACION FAMILIAR (INCISO H)	2	2	600,000	0.00 %
BRUNCA	SAN JOSE	PEREZ ZELEDON	LA AMISTAD	ATENCION A FAMILIAS	75	75	13,030,000	0.03 %
BRUNCA	SAN JOSE	PEREZ ZELEDON	LA AMISTAD	AVANCEMOS	308	468	32,072,000	0.08 %
BRUNCA	SAN JOSE	PEREZ ZELEDON	LA AMISTAD	CAPACITACION	3	3	473,400	0.00 %
BRUNCA	SAN JOSE	PEREZ ZELEDON	LA AMISTAD	PRESTACION ALIMENTARIA (INCISO K)	1	1	225,000	0.00 %
BRUNCA	SAN JOSE	PEREZ ZELEDON	LA AMISTAD	PROCESOS FORMATIVOS	1	1	75,000	0.00 %
BRUNCA	SAN JOSE	PEREZ ZELEDON	PARAMO	ASIGNACION FAMILIAR (INCISO H)	4	4	1,200,000	0.00 %
BRUNCA	SAN JOSE	PEREZ ZELEDON	PARAMO	ATENCION A FAMILIAS	103	104	18,430,000	0.05 %
BRUNCA	SAN JOSE	PEREZ ZELEDON	PARAMO	AVANCEMOS	330	483	33,447,000	0.08 %
BRUNCA	SAN JOSE	PEREZ ZELEDON	PARAMO	CAPACITACION	3	3	612,506	0.00 %
BRUNCA	SAN JOSE	PEREZ ZELEDON	PARAMO	CUIDADO Y DESARROLLO INFANTIL	2	3	1,179,000	0.00 %
BRUNCA	SAN JOSE	PEREZ ZELEDON	PARAMO	PRESTACION ALIMENTARIA (INCISO K)	1	1	200,000	0.00 %
BRUNCA	SAN JOSE	PEREZ ZELEDON	PARAMO	PROCESOS FORMATIVOS	9	9	675,000	0.00 %
BRUNCA	SAN JOSE	PEREZ ZELEDON	PEJIBAYE	ASIGNACION FAMILIAR (INCISO H)	10	10	2,900,000	0.01 %
BRUNCA	SAN JOSE	PEREZ ZELEDON	PEJIBAYE	ATENCION A FAMILIAS	144	144	26,060,000	0.06 %
BRUNCA	SAN JOSE	PEREZ ZELEDON	PEJIBAYE	AVANCEMOS	425	629	44,096,000	0.11 %
BRUNCA	SAN JOSE	PEREZ ZELEDON	PEJIBAYE	CAPACITACION	4	4	577,400	0.00 %
BRUNCA	SAN JOSE	PEREZ ZELEDON	PEJIBAYE	PROCESOS FORMATIVOS	3	3	225,000	0.00 %
BRUNCA	SAN JOSE	PEREZ ZELEDON	PLATANARES	ASIGNACION FAMILIAR (INCISO H)	17	17	4,500,000	0.01 %
BRUNCA	SAN JOSE	PEREZ ZELEDON	PLATANARES	ATENCION A FAMILIAS	178	180	32,460,810	0.08 %
BRUNCA	SAN JOSE	PEREZ ZELEDON	PLATANARES	ATENCION DE SITUACIONES DE VIOLENCIA	1	1	300,000	0.00 %

Gerencia Ejecución	Provincia	Cantón	Distrito	Subsidio -- TMC	N° Hogares	N° Personas	Monto Entregado	Porcentaje
BRUNCA	SAN JOSE	PEREZ ZELEDON	PLATANARES	AVANCEMOS	493	736	50,806,000	0.13 %
BRUNCA	SAN JOSE	PEREZ ZELEDON	PLATANARES	CAPACITACION	8	8	1,307,845	0.00 %
BRUNCA	SAN JOSE	PEREZ ZELEDON	PLATANARES	CUIDADO Y DESARROLLO INFANTIL	1	1	451,950	0.00 %
BRUNCA	SAN JOSE	PEREZ ZELEDON	PLATANARES	GASTOS DE IMPLEMENTACIÓN PARA MEJORAMIENTO DE VIVIENDA	1	1	4,257,823	0.01 %
BRUNCA	SAN JOSE	PEREZ ZELEDON	PLATANARES	PROCESOS FORMATIVOS	9	9	675,000	0.00 %
BRUNCA	SAN JOSE	PEREZ ZELEDON	RIO NUEVO	ASIGNACION FAMILIAR (INCISO H)	3	3	800,000	0.00 %
BRUNCA	SAN JOSE	PEREZ ZELEDON	RIO NUEVO	ATENCION A FAMILIAS	89	89	15,605,000	0.04 %
BRUNCA	SAN JOSE	PEREZ ZELEDON	RIO NUEVO	AVANCEMOS	248	344	23,326,000	0.06 %
BRUNCA	SAN JOSE	PEREZ ZELEDON	RIO NUEVO	CAPACITACION	2	2	429,199	0.00 %
BRUNCA	SAN JOSE	PEREZ ZELEDON	RIO NUEVO	CUIDADO Y DESARROLLO INFANTIL	7	18	1,836,000	0.00 %
BRUNCA	SAN JOSE	PEREZ ZELEDON	RIO NUEVO	PROCESOS FORMATIVOS	9	9	675,000	0.00 %
BRUNCA	SAN JOSE	PEREZ ZELEDON	RIVAS	ASIGNACION FAMILIAR (INCISO H)	8	8	2,300,000	0.01 %
BRUNCA	SAN JOSE	PEREZ ZELEDON	RIVAS	ATENCION A FAMILIAS	128	128	23,910,000	0.06 %
BRUNCA	SAN JOSE	PEREZ ZELEDON	RIVAS	AVANCEMOS	371	533	36,357,000	0.09 %
BRUNCA	SAN JOSE	PEREZ ZELEDON	RIVAS	CAPACITACION	9	9	860,000	0.00 %
BRUNCA	SAN JOSE	PEREZ ZELEDON	RIVAS	CUIDADO Y DESARROLLO INFANTIL	1	1	393,000	0.00 %
BRUNCA	SAN JOSE	PEREZ ZELEDON	RIVAS	PROCESOS FORMATIVOS	11	11	825,000	0.00 %
BRUNCA	SAN JOSE	PEREZ ZELEDON	SAN ISIDRO DE EL GENERAL	ASIGNACION FAMILIAR (INCISO H)	87	87	22,800,000	0.06 %
BRUNCA	SAN JOSE	PEREZ ZELEDON	SAN ISIDRO DE EL GENERAL	ATENCION A FAMILIAS	796	797	150,280,000	0.37 %
BRUNCA	SAN JOSE	PEREZ ZELEDON	SAN ISIDRO DE EL GENERAL	ATENCION DE SITUACIONES DE VIOLENCIA	3	3	410,000	0.00 %
BRUNCA	SAN JOSE	PEREZ ZELEDON	SAN ISIDRO DE EL GENERAL	AVANCEMOS	2,293	3,334	230,915,000	0.57 %
BRUNCA	SAN JOSE	PEREZ ZELEDON	SAN ISIDRO DE EL GENERAL	CAPACITACION	45	45	7,171,231	0.02 %
BRUNCA	SAN JOSE	PEREZ ZELEDON	SAN ISIDRO DE EL GENERAL	CUIDADO Y DESARROLLO INFANTIL	124	191	68,823,352	0.17 %
BRUNCA	SAN JOSE	PEREZ ZELEDON	SAN ISIDRO DE EL GENERAL	EMPRESARIOS PRODUCTIVOS INDIVIDUALES	3	3	4,152,001	0.01 %
BRUNCA	SAN JOSE	PEREZ ZELEDON	SAN ISIDRO DE EL GENERAL	PRESTACION ALIMENTARIA (INCISO K)	6	6	1,550,000	0.00 %
BRUNCA	SAN JOSE	PEREZ ZELEDON	SAN ISIDRO DE EL GENERAL	PROCESOS FORMATIVOS	98	98	7,350,000	0.02 %
BRUNCA	SAN JOSE	PEREZ ZELEDON	SAN PEDRO	ASIGNACION FAMILIAR (INCISO H)	18	18	5,300,000	0.01 %
BRUNCA	SAN JOSE	PEREZ ZELEDON	SAN PEDRO	ATENCION A FAMILIAS	279	280	50,870,000	0.13 %
BRUNCA	SAN JOSE	PEREZ ZELEDON	SAN PEDRO	ATENCION DE SITUACIONES DE VIOLENCIA	1	1	200,000	0.00 %
BRUNCA	SAN JOSE	PEREZ ZELEDON	SAN PEDRO	AVANCEMOS	738	1,094	73,510,000	0.18 %
BRUNCA	SAN JOSE	PEREZ ZELEDON	SAN PEDRO	CAPACITACION	14	14	1,439,025	0.00 %
BRUNCA	SAN JOSE	PEREZ ZELEDON	SAN PEDRO	CUIDADO Y DESARROLLO INFANTIL	19	34	11,947,200	0.03 %
BRUNCA	SAN JOSE	PEREZ ZELEDON	SAN PEDRO	PROCESOS FORMATIVOS	17	17	1,275,000	0.00 %
BRUNCA	SAN JOSE	PURISCAL	MERCEDES SUR	AVANCEMOS	1	1	35,000	0.00 %
BRUNCA	SAN JOSE	SAN JOSE	MERCED	AVANCEMOS	1	1	47,000	0.00 %

Gerencia Ejecución	Provincia	Cantón	Distrito	Subsidio -- TMC	N° Hogares	N° Personas	Monto Entregado	Porcentaje
BRUNCA	SAN JOSE	SAN JOSE	SAN SEBASTIAN	ATENCION A FAMILIAS	1	1	110,000	0.00 %
CARTAGO	ALAJUELA	SAN CARLOS	VENECIA	AVANCEMOS	1	1	47,000	0.00 %
CARTAGO	CARTAGO	ALVARADO	CAPELLADES	ASIGNACION FAMILIAR (INCISO H)	3	3	600,000	0.00 %
CARTAGO	CARTAGO	ALVARADO	CAPELLADES	ATENCION A FAMILIAS	10	10	1,610,000	0.00 %
CARTAGO	CARTAGO	ALVARADO	CAPELLADES	AVANCEMOS	94	136	9,332,000	0.02 %
CARTAGO	CARTAGO	ALVARADO	CAPELLADES	CAPACITACION	1	1	150,000	0.00 %
CARTAGO	CARTAGO	ALVARADO	CAPELLADES	CUIDADO Y DESARROLLO INFANTIL	2	2	786,000	0.00 %
CARTAGO	CARTAGO	ALVARADO	CERVANTES	ASIGNACION FAMILIAR (INCISO H)	5	5	1,000,000	0.00 %
CARTAGO	CARTAGO	ALVARADO	CERVANTES	ATENCION A FAMILIAS	42	43	8,505,000	0.02 %
CARTAGO	CARTAGO	ALVARADO	CERVANTES	ATENCION DE SITUACIONES DE VIOLENCIA	3	3	500,000	0.00 %
CARTAGO	CARTAGO	ALVARADO	CERVANTES	AVANCEMOS	265	392	27,012,000	0.07 %
CARTAGO	CARTAGO	ALVARADO	CERVANTES	CAPACITACION	15	16	2,773,924	0.01 %
CARTAGO	CARTAGO	ALVARADO	CERVANTES	CUIDADO Y DESARROLLO INFANTIL	20	34	12,883,850	0.03 %
CARTAGO	CARTAGO	ALVARADO	CERVANTES	PROCESOS FORMATIVOS	5	5	375,000	0.00 %
CARTAGO	CARTAGO	ALVARADO	PACAYAS	ASIGNACION FAMILIAR (INCISO H)	2	2	600,000	0.00 %
CARTAGO	CARTAGO	ALVARADO	PACAYAS	ATENCION A FAMILIAS	32	33	7,080,000	0.02 %
CARTAGO	CARTAGO	ALVARADO	PACAYAS	AVANCEMOS	230	357	25,073,000	0.06 %
CARTAGO	CARTAGO	ALVARADO	PACAYAS	CAPACITACION	8	11	2,522,708	0.01 %
CARTAGO	CARTAGO	ALVARADO	PACAYAS	CUIDADO Y DESARROLLO INFANTIL	14	27	10,728,900	0.03 %
CARTAGO	CARTAGO	ALVARADO	PACAYAS	PROCESOS FORMATIVOS	1	1	75,000	0.00 %
CARTAGO	CARTAGO	CARTAGO	AGUA CALIENTE O SAN FRANCISCO	ASIGNACION FAMILIAR (INCISO H)	14	14	4,000,000	0.01 %
CARTAGO	CARTAGO	CARTAGO	AGUA CALIENTE O SAN FRANCISCO	ATENCION A FAMILIAS	225	225	45,420,500	0.11 %
CARTAGO	CARTAGO	CARTAGO	AGUA CALIENTE O SAN FRANCISCO	ATENCION DE SITUACIONES DE VIOLENCIA	24	24	7,795,000	0.02 %
CARTAGO	CARTAGO	CARTAGO	AGUA CALIENTE O SAN FRANCISCO	AVANCEMOS	1,093	1,626	111,398,000	0.27 %
CARTAGO	CARTAGO	CARTAGO	AGUA CALIENTE O SAN FRANCISCO	CAPACITACION	65	70	13,147,971	0.03 %
CARTAGO	CARTAGO	CARTAGO	AGUA CALIENTE O SAN FRANCISCO	CUIDADO Y DESARROLLO INFANTIL	192	269	103,463,175	0.26 %
CARTAGO	CARTAGO	CARTAGO	AGUA CALIENTE O SAN FRANCISCO	EMERGENCIAS	3	3	2,710,000	0.01 %
CARTAGO	CARTAGO	CARTAGO	AGUA CALIENTE O SAN FRANCISCO	PRESTACION ALIMENTARIA (INCISO K)	5	5	2,296,000	0.01 %
CARTAGO	CARTAGO	CARTAGO	AGUA CALIENTE O SAN FRANCISCO	PROCESOS FORMATIVOS	3	3	225,000	0.00 %
CARTAGO	CARTAGO	CARTAGO	CARMEN	ASIGNACION FAMILIAR (INCISO H)	7	7	2,100,000	0.01 %
CARTAGO	CARTAGO	CARTAGO	CARMEN	ATENCION A FAMILIAS	100	100	18,760,000	0.05 %
CARTAGO	CARTAGO	CARTAGO	CARMEN	ATENCION DE SITUACIONES DE VIOLENCIA	12	12	5,070,000	0.01 %
CARTAGO	CARTAGO	CARTAGO	CARMEN	AVANCEMOS	552	799	54,527,000	0.13 %
CARTAGO	CARTAGO	CARTAGO	CARMEN	CAPACITACION	26	26	5,872,418	0.01 %
CARTAGO	CARTAGO	CARTAGO	CARMEN	CUIDADO Y DESARROLLO INFANTIL	44	64	24,578,093	0.06 %

Gerencia Ejecución	Provincia	Cantón	Distrito	Subsidio -- TMC	N° Hogares	N° Personas	Monto Entregado	Porcentaje
CARTAGO	CARTAGO	CARTAGO	CARMEN	PRESTACION ALIMENTARIA (INCISO K)	3	3	1,640,000	0.00 %
CARTAGO	CARTAGO	CARTAGO	CARMEN	PROCESOS FORMATIVOS	7	7	525,000	0.00 %
CARTAGO	CARTAGO	CARTAGO	CORRALILLO	ASIGNACION FAMILIAR (INCISO H)	8	8	2,200,000	0.01 %
CARTAGO	CARTAGO	CARTAGO	CORRALILLO	ATENCION A FAMILIAS	83	83	16,050,000	0.04 %
CARTAGO	CARTAGO	CARTAGO	CORRALILLO	AVANCEMOS	319	465	32,319,000	0.08 %
CARTAGO	CARTAGO	CARTAGO	CORRALILLO	CAPACITACION	14	15	3,650,724	0.01 %
CARTAGO	CARTAGO	CARTAGO	CORRALILLO	PROCESOS FORMATIVOS	2	2	150,000	0.00 %
CARTAGO	CARTAGO	CARTAGO	DULCE NOMBRE	ASIGNACION FAMILIAR (INCISO H)	7	7	2,100,000	0.01 %
CARTAGO	CARTAGO	CARTAGO	DULCE NOMBRE	ATENCION A FAMILIAS	36	36	7,100,000	0.02 %
CARTAGO	CARTAGO	CARTAGO	DULCE NOMBRE	ATENCION DE SITUACIONES DE VIOLENCIA	4	4	2,050,000	0.01 %
CARTAGO	CARTAGO	CARTAGO	DULCE NOMBRE	AVANCEMOS	220	316	22,584,000	0.06 %
CARTAGO	CARTAGO	CARTAGO	DULCE NOMBRE	CAPACITACION	7	7	1,491,960	0.00 %
CARTAGO	CARTAGO	CARTAGO	DULCE NOMBRE	CUIDADO Y DESARROLLO INFANTIL	21	32	11,646,523	0.03 %
CARTAGO	CARTAGO	CARTAGO	DULCE NOMBRE	PRESTACION ALIMENTARIA (INCISO K)	1	1	984,000	0.00 %
CARTAGO	CARTAGO	CARTAGO	DULCE NOMBRE	PROCESOS FORMATIVOS	2	2	150,000	0.00 %
CARTAGO	CARTAGO	CARTAGO	GUADALUPE O ARENILLA	ASIGNACION FAMILIAR (INCISO H)	10	10	2,700,000	0.01 %
CARTAGO	CARTAGO	CARTAGO	GUADALUPE O ARENILLA	ATENCION A FAMILIAS	73	73	14,030,000	0.03 %
CARTAGO	CARTAGO	CARTAGO	GUADALUPE O ARENILLA	ATENCION DE SITUACIONES DE VIOLENCIA	1	1	450,000	0.00 %
CARTAGO	CARTAGO	CARTAGO	GUADALUPE O ARENILLA	AVANCEMOS	318	468	32,134,000	0.08 %
CARTAGO	CARTAGO	CARTAGO	GUADALUPE O ARENILLA	CAPACITACION	16	17	3,267,284	0.01 %
CARTAGO	CARTAGO	CARTAGO	GUADALUPE O ARENILLA	CUIDADO Y DESARROLLO INFANTIL	59	93	35,946,711	0.09 %
CARTAGO	CARTAGO	CARTAGO	GUADALUPE O ARENILLA	EMERGENCIAS	6	6	1,650,000	0.00 %
CARTAGO	CARTAGO	CARTAGO	GUADALUPE O ARENILLA	PRESTACION ALIMENTARIA (INCISO K)	1	1	328,000	0.00 %
CARTAGO	CARTAGO	CARTAGO	GUADALUPE O ARENILLA	PROCESOS FORMATIVOS	7	7	525,000	0.00 %
CARTAGO	CARTAGO	CARTAGO	LLANO GRANDE	ASIGNACION FAMILIAR (INCISO H)	1	1	300,000	0.00 %
CARTAGO	CARTAGO	CARTAGO	LLANO GRANDE	ATENCION A FAMILIAS	21	21	3,315,000	0.01 %
CARTAGO	CARTAGO	CARTAGO	LLANO GRANDE	AVANCEMOS	132	190	13,428,000	0.03 %
CARTAGO	CARTAGO	CARTAGO	OCCIDENTAL	ASIGNACION FAMILIAR (INCISO H)	4	4	1,000,000	0.00 %
CARTAGO	CARTAGO	CARTAGO	OCCIDENTAL	ATENCION A FAMILIAS	34	34	6,410,000	0.02 %
CARTAGO	CARTAGO	CARTAGO	OCCIDENTAL	ATENCION DE SITUACIONES DE VIOLENCIA	4	4	1,700,000	0.00 %
CARTAGO	CARTAGO	CARTAGO	OCCIDENTAL	AVANCEMOS	166	232	16,218,000	0.04 %
CARTAGO	CARTAGO	CARTAGO	OCCIDENTAL	CAPACITACION	5	5	1,047,158	0.00 %
CARTAGO	CARTAGO	CARTAGO	OCCIDENTAL	CUIDADO Y DESARROLLO INFANTIL	18	27	10,598,524	0.03 %
CARTAGO	CARTAGO	CARTAGO	OCCIDENTAL	PRESTACION ALIMENTARIA (INCISO K)	1	1	328,000	0.00 %
CARTAGO	CARTAGO	CARTAGO	OCCIDENTAL	PROCESOS FORMATIVOS	1	1	75,000	0.00 %

Gerencia Ejecución	Provincia	Cantón	Distrito	Subsidio -- TMC	N° Hogares	N° Personas	Monto Entregado	Porcentaje
CARTAGO	CARTAGO	CARTAGO	ORIENTAL	ASIGNACION FAMILIAR (INCISO H)	3	3	800,000	0.00 %
CARTAGO	CARTAGO	CARTAGO	ORIENTAL	ATENCION A FAMILIAS	49	49	10,565,000	0.03 %
CARTAGO	CARTAGO	CARTAGO	ORIENTAL	ATENCION DE SITUACIONES DE VIOLENCIA	2	2	600,000	0.00 %
CARTAGO	CARTAGO	CARTAGO	ORIENTAL	AVANCEMOS	147	207	14,505,000	0.04 %
CARTAGO	CARTAGO	CARTAGO	ORIENTAL	CAPACITACION	12	14	3,650,826	0.01 %
CARTAGO	CARTAGO	CARTAGO	ORIENTAL	CUIDADO Y DESARROLLO INFANTIL	20	24	8,627,284	0.02 %
CARTAGO	CARTAGO	CARTAGO	ORIENTAL	PRESTACION ALIMENTARIA (INCISO K)	2	3	2,296,000	0.01 %
CARTAGO	CARTAGO	CARTAGO	ORIENTAL	PROCESOS FORMATIVOS	4	4	300,000	0.00 %
CARTAGO	CARTAGO	CARTAGO	QUEBRADILLA	ASIGNACION FAMILIAR (INCISO H)	2	2	600,000	0.00 %
CARTAGO	CARTAGO	CARTAGO	QUEBRADILLA	ATENCION A FAMILIAS	49	49	8,255,000	0.02 %
CARTAGO	CARTAGO	CARTAGO	QUEBRADILLA	ATENCION DE SITUACIONES DE VIOLENCIA	5	5	1,190,000	0.00 %
CARTAGO	CARTAGO	CARTAGO	QUEBRADILLA	AVANCEMOS	258	384	27,215,000	0.07 %
CARTAGO	CARTAGO	CARTAGO	QUEBRADILLA	CAPACITACION	10	10	1,391,909	0.00 %
CARTAGO	CARTAGO	CARTAGO	QUEBRADILLA	CUIDADO Y DESARROLLO INFANTIL	16	22	8,014,392	0.02 %
CARTAGO	CARTAGO	CARTAGO	QUEBRADILLA	PROCESOS FORMATIVOS	1	1	75,000	0.00 %
CARTAGO	CARTAGO	CARTAGO	SAN NICOLAS	ASIGNACION FAMILIAR (INCISO H)	9	9	2,600,000	0.01 %
CARTAGO	CARTAGO	CARTAGO	SAN NICOLAS	ATENCION A FAMILIAS	180	180	33,110,000	0.08 %
CARTAGO	CARTAGO	CARTAGO	SAN NICOLAS	ATENCION DE SITUACIONES DE VIOLENCIA	15	15	5,070,000	0.01 %
CARTAGO	CARTAGO	CARTAGO	SAN NICOLAS	AVANCEMOS	882	1,326	89,885,000	0.22 %
CARTAGO	CARTAGO	CARTAGO	SAN NICOLAS	CAPACITACION	41	44	6,926,911	0.02 %
CARTAGO	CARTAGO	CARTAGO	SAN NICOLAS	CUIDADO Y DESARROLLO INFANTIL	49	72	27,542,750	0.07 %
CARTAGO	CARTAGO	CARTAGO	SAN NICOLAS	EMERGENCIAS	1	1	1,580,000	0.00 %
CARTAGO	CARTAGO	CARTAGO	SAN NICOLAS	PRESTACION ALIMENTARIA (INCISO K)	3	3	2,296,000	0.01 %
CARTAGO	CARTAGO	CARTAGO	SAN NICOLAS	PROCESOS FORMATIVOS	10	10	750,000	0.00 %
CARTAGO	CARTAGO	CARTAGO	TIERRA BLANCA	ASIGNACION FAMILIAR (INCISO H)	4	4	1,200,000	0.00 %
CARTAGO	CARTAGO	CARTAGO	TIERRA BLANCA	ATENCION A FAMILIAS	21	21	4,585,000	0.01 %
CARTAGO	CARTAGO	CARTAGO	TIERRA BLANCA	AVANCEMOS	174	248	17,235,000	0.04 %
CARTAGO	CARTAGO	CARTAGO	TIERRA BLANCA	CAPACITACION	3	3	364,000	0.00 %
CARTAGO	CARTAGO	EL GUARCO	EL TEJAR	ASIGNACION FAMILIAR (INCISO H)	5	5	1,200,000	0.00 %
CARTAGO	CARTAGO	EL GUARCO	EL TEJAR	ATENCION A FAMILIAS	131	132	26,400,000	0.07 %
CARTAGO	CARTAGO	EL GUARCO	EL TEJAR	ATENCION DE SITUACIONES DE VIOLENCIA	4	4	1,480,000	0.00 %
CARTAGO	CARTAGO	EL GUARCO	EL TEJAR	AVANCEMOS	560	788	54,730,000	0.14 %
CARTAGO	CARTAGO	EL GUARCO	EL TEJAR	CAPACITACION	32	35	6,272,362	0.02 %
CARTAGO	CARTAGO	EL GUARCO	EL TEJAR	CUIDADO Y DESARROLLO INFANTIL	93	125	46,788,521	0.12 %
CARTAGO	CARTAGO	EL GUARCO	EL TEJAR	EMPRESARIOS PRODUCTIVOS INDIVIDUALES	1	1	1,464,342	0.00 %

Gerencia Ejecución	Provincia	Cantón	Distrito	Subsidio -- TMC	N° Hogares	N° Personas	Monto Entregado	Porcentaje
CARTAGO	CARTAGO	EL GUARCO	EL TEJAR	PRESTACION ALIMENTARIA (INCISO K)	2	2	1,968,000	0.00 %
CARTAGO	CARTAGO	EL GUARCO	EL TEJAR	PROCESOS FORMATIVOS	5	5	375,000	0.00 %
CARTAGO	CARTAGO	EL GUARCO	PATIO DE AGUA	ATENCION A FAMILIAS	8	8	1,370,000	0.00 %
CARTAGO	CARTAGO	EL GUARCO	PATIO DE AGUA	AVANCEMOS	22	30	2,074,000	0.01 %
CARTAGO	CARTAGO	EL GUARCO	SAN ISIDRO	ASIGNACION FAMILIAR (INCISO H)	6	6	1,700,000	0.00 %
CARTAGO	CARTAGO	EL GUARCO	SAN ISIDRO	ATENCION A FAMILIAS	77	77	14,740,000	0.04 %
CARTAGO	CARTAGO	EL GUARCO	SAN ISIDRO	ATENCION DE SITUACIONES DE VIOLENCIA	4	4	1,250,000	0.00 %
CARTAGO	CARTAGO	EL GUARCO	SAN ISIDRO	AVANCEMOS	443	644	44,234,000	0.11 %
CARTAGO	CARTAGO	EL GUARCO	SAN ISIDRO	CAPACITACION	17	17	2,908,599	0.01 %
CARTAGO	CARTAGO	EL GUARCO	SAN ISIDRO	CUIDADO Y DESARROLLO INFANTIL	11	15	5,495,450	0.01 %
CARTAGO	CARTAGO	EL GUARCO	SAN ISIDRO	PROCESOS FORMATIVOS	1	1	75,000	0.00 %
CARTAGO	CARTAGO	EL GUARCO	TOBOSI	ASIGNACION FAMILIAR (INCISO H)	4	4	1,200,000	0.00 %
CARTAGO	CARTAGO	EL GUARCO	TOBOSI	ATENCION A FAMILIAS	38	38	7,045,000	0.02 %
CARTAGO	CARTAGO	EL GUARCO	TOBOSI	ATENCION DE SITUACIONES DE VIOLENCIA	6	6	3,085,000	0.01 %
CARTAGO	CARTAGO	EL GUARCO	TOBOSI	AVANCEMOS	234	364	25,181,000	0.06 %
CARTAGO	CARTAGO	EL GUARCO	TOBOSI	CAPACITACION	13	13	2,631,845	0.01 %
CARTAGO	CARTAGO	EL GUARCO	TOBOSI	CUIDADO Y DESARROLLO INFANTIL	24	35	13,581,268	0.03 %
CARTAGO	CARTAGO	EL GUARCO	TOBOSI	PROCESOS FORMATIVOS	3	3	225,000	0.00 %
CARTAGO	CARTAGO	JIMENEZ	JUAN VIÑAS	ASIGNACION FAMILIAR (INCISO H)	7	7	1,800,000	0.00 %
CARTAGO	CARTAGO	JIMENEZ	JUAN VIÑAS	ATENCION A FAMILIAS	65	65	12,925,000	0.03 %
CARTAGO	CARTAGO	JIMENEZ	JUAN VIÑAS	ATENCION DE SITUACIONES DE VIOLENCIA	1	1	100,000	0.00 %
CARTAGO	CARTAGO	JIMENEZ	JUAN VIÑAS	AVANCEMOS	279	407	27,779,000	0.07 %
CARTAGO	CARTAGO	JIMENEZ	JUAN VIÑAS	CAPACITACION	17	17	1,689,400	0.00 %
CARTAGO	CARTAGO	JIMENEZ	JUAN VIÑAS	PROCESOS FORMATIVOS	2	2	150,000	0.00 %
CARTAGO	CARTAGO	JIMENEZ	LA VICTORIA	ASIGNACION FAMILIAR (INCISO H)	2	2	600,000	0.00 %
CARTAGO	CARTAGO	JIMENEZ	LA VICTORIA	ATENCION A FAMILIAS	19	19	4,500,000	0.01 %
CARTAGO	CARTAGO	JIMENEZ	LA VICTORIA	AVANCEMOS	49	69	4,671,000	0.01 %
CARTAGO	CARTAGO	JIMENEZ	LA VICTORIA	CAPACITACION	9	9	1,065,000	0.00 %
CARTAGO	CARTAGO	JIMENEZ	LA VICTORIA	PROCESOS FORMATIVOS	2	2	150,000	0.00 %
CARTAGO	CARTAGO	JIMENEZ	PEJIBAYE	ASIGNACION FAMILIAR (INCISO H)	8	8	2,000,000	0.00 %
CARTAGO	CARTAGO	JIMENEZ	PEJIBAYE	ATENCION A FAMILIAS	54	54	10,450,000	0.03 %
CARTAGO	CARTAGO	JIMENEZ	PEJIBAYE	AVANCEMOS	232	335	22,527,000	0.06 %
CARTAGO	CARTAGO	JIMENEZ	PEJIBAYE	CAPACITACION	16	16	1,761,915	0.00 %
CARTAGO	CARTAGO	JIMENEZ	PEJIBAYE	CUIDADO Y DESARROLLO INFANTIL	6	15	5,895,000	0.01 %
CARTAGO	CARTAGO	JIMENEZ	PEJIBAYE	EMERGENCIAS	2	2	3,900,000	0.01 %

Gerencia Ejecución	Provincia	Cantón	Distrito	Subsidio -- TMC	N° Hogares	N° Personas	Monto Entregado	Porcentaje
CARTAGO	CARTAGO	JIMENEZ	PEJIBAYE	PROCESOS FORMATIVOS	2	2	150,000	0.00 %
CARTAGO	CARTAGO	JIMENEZ	TUCURRIQUE	ASIGNACION FAMILIAR (INCISO H)	10	10	2,700,000	0.01 %
CARTAGO	CARTAGO	JIMENEZ	TUCURRIQUE	ATENCION A FAMILIAS	63	63	12,675,000	0.03 %
CARTAGO	CARTAGO	JIMENEZ	TUCURRIQUE	ATENCION DE SITUACIONES DE VIOLENCIA	1	1	200,000	0.00 %
CARTAGO	CARTAGO	JIMENEZ	TUCURRIQUE	AVANCEMOS	317	454	31,729,000	0.08 %
CARTAGO	CARTAGO	JIMENEZ	TUCURRIQUE	CAPACITACION	19	21	2,496,259	0.01 %
CARTAGO	CARTAGO	JIMENEZ	TUCURRIQUE	CUIDADO Y DESARROLLO INFANTIL	24	33	11,778,057	0.03 %
CARTAGO	CARTAGO	JIMENEZ	TUCURRIQUE	PROCESOS FORMATIVOS	2	2	150,000	0.00 %
CARTAGO	CARTAGO	LA UNION	CONCEPCION	ASIGNACION FAMILIAR (INCISO H)	3	3	800,000	0.00 %
CARTAGO	CARTAGO	LA UNION	CONCEPCION	ATENCION A FAMILIAS	78	78	14,285,000	0.04 %
CARTAGO	CARTAGO	LA UNION	CONCEPCION	ATENCION DE SITUACIONES DE VIOLENCIA	7	7	2,305,000	0.01 %
CARTAGO	CARTAGO	LA UNION	CONCEPCION	AVANCEMOS	406	591	41,022,000	0.10 %
CARTAGO	CARTAGO	LA UNION	CONCEPCION	CAPACITACION	12	12	1,869,279	0.00 %
CARTAGO	CARTAGO	LA UNION	CONCEPCION	CUIDADO Y DESARROLLO INFANTIL	56	89	34,124,400	0.08 %
CARTAGO	CARTAGO	LA UNION	CONCEPCION	PRESTACION ALIMENTARIA (INCISO K)	4	4	2,624,000	0.01 %
CARTAGO	CARTAGO	LA UNION	CONCEPCION	PROCESOS FORMATIVOS	2	2	150,000	0.00 %
CARTAGO	CARTAGO	LA UNION	DULCE NOMBRE	ASIGNACION FAMILIAR (INCISO H)	2	2	600,000	0.00 %
CARTAGO	CARTAGO	LA UNION	DULCE NOMBRE	ATENCION A FAMILIAS	56	56	10,875,000	0.03 %
CARTAGO	CARTAGO	LA UNION	DULCE NOMBRE	ATENCION DE SITUACIONES DE VIOLENCIA	5	5	2,110,000	0.01 %
CARTAGO	CARTAGO	LA UNION	DULCE NOMBRE	AVANCEMOS	322	497	33,979,000	0.08 %
CARTAGO	CARTAGO	LA UNION	DULCE NOMBRE	CAPACITACION	9	9	1,787,630	0.00 %
CARTAGO	CARTAGO	LA UNION	DULCE NOMBRE	CUIDADO Y DESARROLLO INFANTIL	43	56	21,269,000	0.05 %
CARTAGO	CARTAGO	LA UNION	DULCE NOMBRE	PRESTACION ALIMENTARIA (INCISO K)	5	5	4,264,000	0.01 %
CARTAGO	CARTAGO	LA UNION	DULCE NOMBRE	PROCESOS FORMATIVOS	3	3	225,000	0.00 %
CARTAGO	CARTAGO	LA UNION	SAN DIEGO	ASIGNACION FAMILIAR (INCISO H)	11	11	3,300,000	0.01 %
CARTAGO	CARTAGO	LA UNION	SAN DIEGO	ATENCION A FAMILIAS	111	111	20,400,500	0.05 %
CARTAGO	CARTAGO	LA UNION	SAN DIEGO	ATENCION DE SITUACIONES DE VIOLENCIA	13	13	5,205,000	0.01 %
CARTAGO	CARTAGO	LA UNION	SAN DIEGO	AVANCEMOS	713	1,080	73,800,000	0.18 %
CARTAGO	CARTAGO	LA UNION	SAN DIEGO	CAPACITACION	27	27	5,240,856	0.01 %
CARTAGO	CARTAGO	LA UNION	SAN DIEGO	CUIDADO Y DESARROLLO INFANTIL	71	98	35,060,250	0.09 %
CARTAGO	CARTAGO	LA UNION	SAN DIEGO	PRESTACION ALIMENTARIA (INCISO K)	3	3	2,952,000	0.01 %
CARTAGO	CARTAGO	LA UNION	SAN DIEGO	PROCESOS FORMATIVOS	3	3	225,000	0.00 %
CARTAGO	CARTAGO	LA UNION	SAN JUAN	ASIGNACION FAMILIAR (INCISO H)	2	2	600,000	0.00 %
CARTAGO	CARTAGO	LA UNION	SAN JUAN	ATENCION A FAMILIAS	14	14	3,010,000	0.01 %
CARTAGO	CARTAGO	LA UNION	SAN JUAN	ATENCION DE SITUACIONES DE VIOLENCIA	1	1	100,000	0.00 %

Gerencia Ejecución	Provincia	Cantón	Distrito	Subsidio -- TMC	N° Hogares	N° Personas	Monto Entregado	Porcentaje
CARTAGO	CARTAGO	LA UNION	SAN JUAN	AVANCEMOS	86	124	8,682,000	0.02 %
CARTAGO	CARTAGO	LA UNION	SAN JUAN	CAPACITACION	3	3	715,240	0.00 %
CARTAGO	CARTAGO	LA UNION	SAN JUAN	CUIDADO Y DESARROLLO INFANTIL	9	12	4,290,250	0.01 %
CARTAGO	CARTAGO	LA UNION	SAN JUAN	PRESTACION ALIMENTARIA (INCISO K)	1	1	328,000	0.00 %
CARTAGO	CARTAGO	LA UNION	SAN RAFAEL	ASIGNACION FAMILIAR (INCISO H)	6	6	1,500,000	0.00 %
CARTAGO	CARTAGO	LA UNION	SAN RAFAEL	ATENCION A FAMILIAS	83	83	14,645,000	0.04 %
CARTAGO	CARTAGO	LA UNION	SAN RAFAEL	ATENCION DE SITUACIONES DE VIOLENCIA	9	9	3,540,000	0.01 %
CARTAGO	CARTAGO	LA UNION	SAN RAFAEL	AVANCEMOS	368	561	38,651,000	0.10 %
CARTAGO	CARTAGO	LA UNION	SAN RAFAEL	CAPACITACION	13	13	2,034,501	0.01 %
CARTAGO	CARTAGO	LA UNION	SAN RAFAEL	CUIDADO Y DESARROLLO INFANTIL	64	92	35,900,550	0.09 %
CARTAGO	CARTAGO	LA UNION	SAN RAFAEL	PROCESOS FORMATIVOS	2	2	150,000	0.00 %
CARTAGO	CARTAGO	LA UNION	SAN RAMON	ASIGNACION FAMILIAR (INCISO H)	1	1	300,000	0.00 %
CARTAGO	CARTAGO	LA UNION	SAN RAMON	ATENCION A FAMILIAS	8	8	1,615,000	0.00 %
CARTAGO	CARTAGO	LA UNION	SAN RAMON	AVANCEMOS	43	62	4,394,000	0.01 %
CARTAGO	CARTAGO	LA UNION	SAN RAMON	CAPACITACION	1	1	68,000	0.00 %
CARTAGO	CARTAGO	LA UNION	SAN RAMON	CUIDADO Y DESARROLLO INFANTIL	3	4	1,572,000	0.00 %
CARTAGO	CARTAGO	LA UNION	TRES RIOS	ASIGNACION FAMILIAR (INCISO H)	4	4	1,200,000	0.00 %
CARTAGO	CARTAGO	LA UNION	TRES RIOS	ATENCION A FAMILIAS	35	35	7,180,000	0.02 %
CARTAGO	CARTAGO	LA UNION	TRES RIOS	ATENCION DE SITUACIONES DE VIOLENCIA	7	7	2,200,000	0.01 %
CARTAGO	CARTAGO	LA UNION	TRES RIOS	AVANCEMOS	171	242	17,571,000	0.04 %
CARTAGO	CARTAGO	LA UNION	TRES RIOS	CAPACITACION	6	7	1,393,443	0.00 %
CARTAGO	CARTAGO	LA UNION	TRES RIOS	CUIDADO Y DESARROLLO INFANTIL	20	29	10,407,950	0.03 %
CARTAGO	CARTAGO	LA UNION	TRES RIOS	PRESTACION ALIMENTARIA (INCISO K)	4	4	3,280,000	0.01 %
CARTAGO	CARTAGO	LA UNION	TRES RIOS	PROCESOS FORMATIVOS	3	3	225,000	0.00 %
CARTAGO	CARTAGO	OREAMUNO	CIPRESES	ASIGNACION FAMILIAR (INCISO H)	2	2	600,000	0.00 %
CARTAGO	CARTAGO	OREAMUNO	CIPRESES	ATENCION A FAMILIAS	27	27	5,630,000	0.01 %
CARTAGO	CARTAGO	OREAMUNO	CIPRESES	ATENCION DE SITUACIONES DE VIOLENCIA	4	4	980,000	0.00 %
CARTAGO	CARTAGO	OREAMUNO	CIPRESES	AVANCEMOS	102	161	10,905,000	0.03 %
CARTAGO	CARTAGO	OREAMUNO	CIPRESES	CAPACITACION	5	5	1,112,819	0.00 %
CARTAGO	CARTAGO	OREAMUNO	CIPRESES	CUIDADO Y DESARROLLO INFANTIL	1	6	2,358,000	0.01 %
CARTAGO	CARTAGO	OREAMUNO	CIPRESES	PROCESOS FORMATIVOS	1	1	75,000	0.00 %
CARTAGO	CARTAGO	OREAMUNO	COT	ASIGNACION FAMILIAR (INCISO H)	8	8	2,300,000	0.01 %
CARTAGO	CARTAGO	OREAMUNO	COT	ATENCION A FAMILIAS	84	84	17,955,000	0.04 %
CARTAGO	CARTAGO	OREAMUNO	COT	ATENCION DE SITUACIONES DE VIOLENCIA	6	6	2,250,000	0.01 %
CARTAGO	CARTAGO	OREAMUNO	COT	AVANCEMOS	421	641	43,237,000	0.11 %

Gerencia Ejecución	Provincia	Cantón	Distrito	Subsidio -- TMC	N° Hogares	N° Personas	Monto Entregado	Porcentaje
CARTAGO	CARTAGO	OREAMUNO	COT	CAPACITACION	16	17	3,297,699	0.01 %
CARTAGO	CARTAGO	OREAMUNO	COT	CUIDADO Y DESARROLLO INFANTIL	26	44	17,118,000	0.04 %
CARTAGO	CARTAGO	OREAMUNO	COT	PROCESOS FORMATIVOS	1	1	75,000	0.00 %
CARTAGO	CARTAGO	OREAMUNO	POTRERO CERRADO	ASIGNACION FAMILIAR (INCISO H)	3	3	600,000	0.00 %
CARTAGO	CARTAGO	OREAMUNO	POTRERO CERRADO	ATENCION A FAMILIAS	9	9	1,710,000	0.00 %
CARTAGO	CARTAGO	OREAMUNO	POTRERO CERRADO	AVANCEMOS	79	116	7,868,000	0.02 %
CARTAGO	CARTAGO	OREAMUNO	POTRERO CERRADO	CAPACITACION	1	1	126,300	0.00 %
CARTAGO	CARTAGO	OREAMUNO	POTRERO CERRADO	CUIDADO Y DESARROLLO INFANTIL	2	2	786,000	0.00 %
CARTAGO	CARTAGO	OREAMUNO	SAN RAFAEL	ASIGNACION FAMILIAR (INCISO H)	12	12	3,300,000	0.01 %
CARTAGO	CARTAGO	OREAMUNO	SAN RAFAEL	ATENCION A FAMILIAS	168	168	32,540,000	0.08 %
CARTAGO	CARTAGO	OREAMUNO	SAN RAFAEL	ATENCION DE SITUACIONES DE VIOLENCIA	17	17	5,900,000	0.01 %
CARTAGO	CARTAGO	OREAMUNO	SAN RAFAEL	AVANCEMOS	794	1,188	81,215,000	0.20 %
CARTAGO	CARTAGO	OREAMUNO	SAN RAFAEL	CAPACITACION	27	29	6,459,587	0.02 %
CARTAGO	CARTAGO	OREAMUNO	SAN RAFAEL	CUIDADO Y DESARROLLO INFANTIL	84	102	36,842,190	0.09 %
CARTAGO	CARTAGO	OREAMUNO	SAN RAFAEL	PRESTACION ALIMENTARIA (INCISO K)	1	1	984,000	0.00 %
CARTAGO	CARTAGO	OREAMUNO	SAN RAFAEL	PROCESOS FORMATIVOS	5	5	375,000	0.00 %
CARTAGO	CARTAGO	OREAMUNO	SANTA ROSA	ASIGNACION FAMILIAR (INCISO H)	1	1	100,000	0.00 %
CARTAGO	CARTAGO	OREAMUNO	SANTA ROSA	ATENCION A FAMILIAS	11	11	1,980,000	0.00 %
CARTAGO	CARTAGO	OREAMUNO	SANTA ROSA	AVANCEMOS	119	169	11,477,000	0.03 %
CARTAGO	CARTAGO	OREAMUNO	SANTA ROSA	CAPACITACION	6	6	833,500	0.00 %
CARTAGO	CARTAGO	OREAMUNO	SANTA ROSA	CUIDADO Y DESARROLLO INFANTIL	1	1	131,000	0.00 %
CARTAGO	CARTAGO	OREAMUNO	SANTA ROSA	PROCESOS FORMATIVOS	1	1	75,000	0.00 %
CARTAGO	CARTAGO	PARAISO	BIRRISITO	ASIGNACION FAMILIAR (INCISO H)	3	3	900,000	0.00 %
CARTAGO	CARTAGO	PARAISO	BIRRISITO	ATENCION A FAMILIAS	19	20	3,585,000	0.01 %
CARTAGO	CARTAGO	PARAISO	BIRRISITO	ATENCION DE SITUACIONES DE VIOLENCIA	2	2	350,000	0.00 %
CARTAGO	CARTAGO	PARAISO	BIRRISITO	AVANCEMOS	190	290	19,926,000	0.05 %
CARTAGO	CARTAGO	PARAISO	BIRRISITO	CAPACITACION	11	12	1,779,715	0.00 %
CARTAGO	CARTAGO	PARAISO	BIRRISITO	CUIDADO Y DESARROLLO INFANTIL	17	24	9,419,522	0.02 %
CARTAGO	CARTAGO	PARAISO	BIRRISITO	EMERGENCIAS	1	1	450,000	0.00 %
CARTAGO	CARTAGO	PARAISO	BIRRISITO	EMPRENDIMIENTOS PRODUCTIVOS INDIVIDUALES	1	1	1,183,209	0.00 %
CARTAGO	CARTAGO	PARAISO	BIRRISITO	PROCESOS FORMATIVOS	2	2	150,000	0.00 %
CARTAGO	CARTAGO	PARAISO	CACHI	ASIGNACION FAMILIAR (INCISO H)	2	2	400,000	0.00 %
CARTAGO	CARTAGO	PARAISO	CACHI	ATENCION A FAMILIAS	36	36	7,170,000	0.02 %
CARTAGO	CARTAGO	PARAISO	CACHI	ATENCION DE SITUACIONES DE VIOLENCIA	3	3	1,350,000	0.00 %
CARTAGO	CARTAGO	PARAISO	CACHI	AVANCEMOS	219	322	22,196,000	0.05 %

Gerencia Ejecución	Provincia	Cantón	Distrito	Subsidio -- TMC	N° Hogares	N° Personas	Monto Entregado	Porcentaje
CARTAGO	CARTAGO	PARAISO	CACHI	CAPACITACION	11	11	2,056,389	0.01 %
CARTAGO	CARTAGO	PARAISO	CACHI	CUIDADO Y DESARROLLO INFANTIL	2	2	786,000	0.00 %
CARTAGO	CARTAGO	PARAISO	CACHI	PRESTACION ALIMENTARIA (INCISO K)	1	1	984,000	0.00 %
CARTAGO	CARTAGO	PARAISO	CACHI	PROCESOS FORMATIVOS	2	2	150,000	0.00 %
CARTAGO	CARTAGO	PARAISO	LLANOS DE SANTA LUCIA	ASIGNACION FAMILIAR (INCISO H)	9	9	2,600,000	0.01 %
CARTAGO	CARTAGO	PARAISO	LLANOS DE SANTA LUCIA	ATENCION A FAMILIAS	99	100	18,974,999	0.05 %
CARTAGO	CARTAGO	PARAISO	LLANOS DE SANTA LUCIA	ATENCION DE SITUACIONES DE VIOLENCIA	14	14	5,015,000	0.01 %
CARTAGO	CARTAGO	PARAISO	LLANOS DE SANTA LUCIA	AVANCEMOS	701	1,130	77,506,000	0.19 %
CARTAGO	CARTAGO	PARAISO	LLANOS DE SANTA LUCIA	CAPACITACION	37	38	7,364,672	0.02 %
CARTAGO	CARTAGO	PARAISO	LLANOS DE SANTA LUCIA	CUIDADO Y DESARROLLO INFANTIL	69	95	37,053,661	0.09 %
CARTAGO	CARTAGO	PARAISO	LLANOS DE SANTA LUCIA	EMERGENCIAS	1	1	450,000	0.00 %
CARTAGO	CARTAGO	PARAISO	LLANOS DE SANTA LUCIA	PRESTACION ALIMENTARIA (INCISO K)	7	8	4,920,000	0.01 %
CARTAGO	CARTAGO	PARAISO	LLANOS DE SANTA LUCIA	PROCESOS FORMATIVOS	11	11	825,000	0.00 %
CARTAGO	CARTAGO	PARAISO	OROSI	ASIGNACION FAMILIAR (INCISO H)	5	5	1,500,000	0.00 %
CARTAGO	CARTAGO	PARAISO	OROSI	ATENCION A FAMILIAS	82	83	15,925,000	0.04 %
CARTAGO	CARTAGO	PARAISO	OROSI	ATENCION DE SITUACIONES DE VIOLENCIA	3	3	1,500,000	0.00 %
CARTAGO	CARTAGO	PARAISO	OROSI	AVANCEMOS	425	641	44,199,000	0.11 %
CARTAGO	CARTAGO	PARAISO	OROSI	CAPACITACION	18	19	3,471,368	0.01 %
CARTAGO	CARTAGO	PARAISO	OROSI	CUIDADO Y DESARROLLO INFANTIL	59	88	34,846,000	0.09 %
CARTAGO	CARTAGO	PARAISO	OROSI	EMERGENCIAS	9	9	4,455,000	0.01 %
CARTAGO	CARTAGO	PARAISO	OROSI	PROCESOS FORMATIVOS	2	2	150,000	0.00 %
CARTAGO	CARTAGO	PARAISO	PARAISO	ASIGNACION FAMILIAR (INCISO H)	12	12	3,200,000	0.01 %
CARTAGO	CARTAGO	PARAISO	PARAISO	ATENCION A FAMILIAS	76	77	15,904,999	0.04 %
CARTAGO	CARTAGO	PARAISO	PARAISO	ATENCION DE SITUACIONES DE VIOLENCIA	5	5	1,060,000	0.00 %
CARTAGO	CARTAGO	PARAISO	PARAISO	AVANCEMOS	520	741	52,077,000	0.13 %
CARTAGO	CARTAGO	PARAISO	PARAISO	CAPACITACION	31	32	5,717,420	0.01 %
CARTAGO	CARTAGO	PARAISO	PARAISO	CUIDADO Y DESARROLLO INFANTIL	61	88	32,816,122	0.08 %
CARTAGO	CARTAGO	PARAISO	PARAISO	EMERGENCIAS	5	5	2,120,000	0.01 %
CARTAGO	CARTAGO	PARAISO	PARAISO	PRESTACION ALIMENTARIA (INCISO K)	18	18	14,104,000	0.03 %
CARTAGO	CARTAGO	PARAISO	PARAISO	PROCESOS FORMATIVOS	5	5	375,000	0.00 %
CARTAGO	CARTAGO	PARAISO	SANTIAGO	ASIGNACION FAMILIAR (INCISO H)	8	8	1,800,000	0.00 %
CARTAGO	CARTAGO	PARAISO	SANTIAGO	ATENCION A FAMILIAS	41	41	7,225,000	0.02 %
CARTAGO	CARTAGO	PARAISO	SANTIAGO	ATENCION DE SITUACIONES DE VIOLENCIA	2	2	1,140,000	0.00 %
CARTAGO	CARTAGO	PARAISO	SANTIAGO	AVANCEMOS	244	399	27,107,000	0.07 %
CARTAGO	CARTAGO	PARAISO	SANTIAGO	CAPACITACION	10	11	1,717,950	0.00 %

Gerencia Ejecución	Provincia	Cantón	Distrito	Subsidio -- TMC	N° Hogares	N° Personas	Monto Entregado	Porcentaje
CARTAGO	CARTAGO	PARAISO	SANTIAGO	CUIDADO Y DESARROLLO INFANTIL	9	12	4,585,000	0.01 %
CARTAGO	CARTAGO	PARAISO	SANTIAGO	PROCESOS FORMATIVOS	2	2	150,000	0.00 %
CARTAGO	CARTAGO	TURRIALBA	CHIRRIPO	ASIGNACION FAMILIAR (INCISO H)	4	4	1,000,000	0.00 %
CARTAGO	CARTAGO	TURRIALBA	CHIRRIPO	ATENCION A FAMILIAS	115	115	16,845,000	0.04 %
CARTAGO	CARTAGO	TURRIALBA	CHIRRIPO	AVANCEMOS	1,192	2,206	141,157,000	0.35 %
CARTAGO	CARTAGO	TURRIALBA	CHIRRIPO	CAPACITACION	44	46	4,722,943	0.01 %
CARTAGO	CARTAGO	TURRIALBA	CHIRRIPO	CUIDADO Y DESARROLLO INFANTIL	48	95	34,761,850	0.09 %
CARTAGO	CARTAGO	TURRIALBA	CHIRRIPO	PROCESOS FORMATIVOS	19	19	1,425,000	0.00 %
CARTAGO	CARTAGO	TURRIALBA	LA ISABEL	ASIGNACION FAMILIAR (INCISO H)	5	5	1,500,000	0.00 %
CARTAGO	CARTAGO	TURRIALBA	LA ISABEL	ATENCION A FAMILIAS	145	146	32,195,000	0.08 %
CARTAGO	CARTAGO	TURRIALBA	LA ISABEL	ATENCION DE SITUACIONES DE VIOLENCIA	3	3	540,000	0.00 %
CARTAGO	CARTAGO	TURRIALBA	LA ISABEL	AVANCEMOS	338	489	33,975,000	0.08 %
CARTAGO	CARTAGO	TURRIALBA	LA ISABEL	CAPACITACION	34	34	5,366,166	0.01 %
CARTAGO	CARTAGO	TURRIALBA	LA ISABEL	CUIDADO Y DESARROLLO INFANTIL	99	145	51,463,350	0.13 %
CARTAGO	CARTAGO	TURRIALBA	LA ISABEL	PRESTACION ALIMENTARIA (INCISO K)	1	1	200,000	0.00 %
CARTAGO	CARTAGO	TURRIALBA	LA ISABEL	PROCESOS FORMATIVOS	5	5	375,000	0.00 %
CARTAGO	CARTAGO	TURRIALBA	LA SUIZA	ASIGNACION FAMILIAR (INCISO H)	3	3	900,000	0.00 %
CARTAGO	CARTAGO	TURRIALBA	LA SUIZA	ATENCION A FAMILIAS	149	150	30,555,000	0.08 %
CARTAGO	CARTAGO	TURRIALBA	LA SUIZA	ATENCION DE SITUACIONES DE VIOLENCIA	2	2	500,000	0.00 %
CARTAGO	CARTAGO	TURRIALBA	LA SUIZA	AVANCEMOS	437	616	43,437,000	0.11 %
CARTAGO	CARTAGO	TURRIALBA	LA SUIZA	CAPACITACION	29	30	4,388,792	0.01 %
CARTAGO	CARTAGO	TURRIALBA	LA SUIZA	CUIDADO Y DESARROLLO INFANTIL	48	82	32,284,950	0.08 %
CARTAGO	CARTAGO	TURRIALBA	LA SUIZA	PROCESOS FORMATIVOS	7	7	525,000	0.00 %
CARTAGO	CARTAGO	TURRIALBA	PAVONES	ASIGNACION FAMILIAR (INCISO H)	8	8	1,800,000	0.00 %
CARTAGO	CARTAGO	TURRIALBA	PAVONES	ATENCION A FAMILIAS	83	84	17,630,000	0.04 %
CARTAGO	CARTAGO	TURRIALBA	PAVONES	ATENCION DE SITUACIONES DE VIOLENCIA	1	1	100,000	0.00 %
CARTAGO	CARTAGO	TURRIALBA	PAVONES	AVANCEMOS	240	327	22,641,000	0.06 %
CARTAGO	CARTAGO	TURRIALBA	PAVONES	CAPACITACION	17	17	1,974,004	0.00 %
CARTAGO	CARTAGO	TURRIALBA	PAVONES	CUIDADO Y DESARROLLO INFANTIL	8	11	4,061,000	0.01 %
CARTAGO	CARTAGO	TURRIALBA	PAVONES	PROCESOS FORMATIVOS	1	1	75,000	0.00 %
CARTAGO	CARTAGO	TURRIALBA	PERALTA	ASIGNACION FAMILIAR (INCISO H)	2	2	600,000	0.00 %
CARTAGO	CARTAGO	TURRIALBA	PERALTA	ATENCION A FAMILIAS	11	11	1,545,000	0.00 %
CARTAGO	CARTAGO	TURRIALBA	PERALTA	AVANCEMOS	23	35	2,303,000	0.01 %
CARTAGO	CARTAGO	TURRIALBA	PERALTA	CAPACITACION	2	2	442,067	0.00 %
CARTAGO	CARTAGO	TURRIALBA	PERALTA	CUIDADO Y DESARROLLO INFANTIL	2	3	1,237,950	0.00 %

Gerencia Ejecución	Provincia	Cantón	Distrito	Subsidio -- TMC	N° Hogares	N° Personas	Monto Entregado	Porcentaje
CARTAGO	CARTAGO	TURRIALBA	SANTA CRUZ	ASIGNACION FAMILIAR (INCISO H)	1	1	300,000	0.00 %
CARTAGO	CARTAGO	TURRIALBA	SANTA CRUZ	ATENCION A FAMILIAS	46	46	8,100,000	0.02 %
CARTAGO	CARTAGO	TURRIALBA	SANTA CRUZ	ATENCION DE SITUACIONES DE VIOLENCIA	1	1	200,000	0.00 %
CARTAGO	CARTAGO	TURRIALBA	SANTA CRUZ	AVANCEMOS	194	276	19,564,000	0.05 %
CARTAGO	CARTAGO	TURRIALBA	SANTA CRUZ	CAPACITACION	11	11	1,020,000	0.00 %
CARTAGO	CARTAGO	TURRIALBA	SANTA CRUZ	CUIDADO Y DESARROLLO INFANTIL	3	3	655,000	0.00 %
CARTAGO	CARTAGO	TURRIALBA	SANTA CRUZ	PROCESOS FORMATIVOS	2	2	150,000	0.00 %
CARTAGO	CARTAGO	TURRIALBA	SANTA ROSA	ASIGNACION FAMILIAR (INCISO H)	5	5	1,400,000	0.00 %
CARTAGO	CARTAGO	TURRIALBA	SANTA ROSA	ATENCION A FAMILIAS	45	45	9,870,000	0.02 %
CARTAGO	CARTAGO	TURRIALBA	SANTA ROSA	AVANCEMOS	160	218	15,504,000	0.04 %
CARTAGO	CARTAGO	TURRIALBA	SANTA ROSA	CAPACITACION	10	10	1,598,830	0.00 %
CARTAGO	CARTAGO	TURRIALBA	SANTA ROSA	CUIDADO Y DESARROLLO INFANTIL	62	99	19,821,950	0.05 %
CARTAGO	CARTAGO	TURRIALBA	SANTA ROSA	PROCESOS FORMATIVOS	1	1	75,000	0.00 %
CARTAGO	CARTAGO	TURRIALBA	SANTA TERESITA	ASIGNACION FAMILIAR (INCISO H)	7	7	2,000,000	0.00 %
CARTAGO	CARTAGO	TURRIALBA	SANTA TERESITA	ATENCION A FAMILIAS	103	103	19,140,000	0.05 %
CARTAGO	CARTAGO	TURRIALBA	SANTA TERESITA	AVANCEMOS	313	458	31,818,000	0.08 %
CARTAGO	CARTAGO	TURRIALBA	SANTA TERESITA	CAPACITACION	25	26	3,207,455	0.01 %
CARTAGO	CARTAGO	TURRIALBA	SANTA TERESITA	CUIDADO Y DESARROLLO INFANTIL	9	14	4,794,600	0.01 %
CARTAGO	CARTAGO	TURRIALBA	SANTA TERESITA	PROCESOS FORMATIVOS	4	4	300,000	0.00 %
CARTAGO	CARTAGO	TURRIALBA	TAYUTIC	ASIGNACION FAMILIAR (INCISO H)	3	3	800,000	0.00 %
CARTAGO	CARTAGO	TURRIALBA	TAYUTIC	ATENCION A FAMILIAS	30	31	5,315,000	0.01 %
CARTAGO	CARTAGO	TURRIALBA	TAYUTIC	AVANCEMOS	122	169	11,453,000	0.03 %
CARTAGO	CARTAGO	TURRIALBA	TAYUTIC	CAPACITACION	3	3	218,000	0.00 %
CARTAGO	CARTAGO	TURRIALBA	TAYUTIC	CUIDADO Y DESARROLLO INFANTIL	5	11	4,323,000	0.01 %
CARTAGO	CARTAGO	TURRIALBA	TRES EQUIS	ASIGNACION FAMILIAR (INCISO H)	2	2	500,000	0.00 %
CARTAGO	CARTAGO	TURRIALBA	TRES EQUIS	ATENCION A FAMILIAS	46	46	8,530,000	0.02 %
CARTAGO	CARTAGO	TURRIALBA	TRES EQUIS	AVANCEMOS	121	169	11,833,000	0.03 %
CARTAGO	CARTAGO	TURRIALBA	TRES EQUIS	CAPACITACION	3	3	455,000	0.00 %
CARTAGO	CARTAGO	TURRIALBA	TUIS	ASIGNACION FAMILIAR (INCISO H)	1	1	200,000	0.00 %
CARTAGO	CARTAGO	TURRIALBA	TUIS	ATENCION A FAMILIAS	39	39	7,761,360	0.02 %
CARTAGO	CARTAGO	TURRIALBA	TUIS	AVANCEMOS	145	218	15,420,000	0.04 %
CARTAGO	CARTAGO	TURRIALBA	TUIS	CAPACITACION	8	8	1,794,874	0.00 %
CARTAGO	CARTAGO	TURRIALBA	TUIS	CUIDADO Y DESARROLLO INFANTIL	16	29	10,257,300	0.03 %
CARTAGO	CARTAGO	TURRIALBA	TURRIALBA	ASIGNACION FAMILIAR (INCISO H)	13	13	3,500,000	0.01 %
CARTAGO	CARTAGO	TURRIALBA	TURRIALBA	ATENCION A FAMILIAS	314	315	63,595,000	0.16 %

Gerencia Ejecución	Provincia	Cantón	Distrito	Subsidio -- TMC	Nº Hogares	Nº Personas	Monto Entregado	Porcentaje
CARTAGO	CARTAGO	TURRIALBA	TURRIALBA	ATENCION DE SITUACIONES DE VIOLENCIA	3	3	890,000	0.00 %
CARTAGO	CARTAGO	TURRIALBA	TURRIALBA	AVANCEMOS	844	1,198	82,949,000	0.20 %
CARTAGO	CARTAGO	TURRIALBA	TURRIALBA	CAPACITACION	62	64	8,541,915	0.02 %
CARTAGO	CARTAGO	TURRIALBA	TURRIALBA	CUIDADO Y DESARROLLO INFANTIL	220	346	122,551,632	0.30 %
CARTAGO	CARTAGO	TURRIALBA	TURRIALBA	PROCESOS FORMATIVOS	5	5	375,000	0.00 %
CARTAGO	GUANACASTE	NICOYA	NICOYA	ATENCION A FAMILIAS	1	1	55,000	0.00 %
CARTAGO	HEREDIA	HEREDIA	VARABLANCA	AVANCEMOS	1	2	70,000	0.00 %
CARTAGO	LIMON	POCOCI	RITA	AVANCEMOS	1	1	35,000	0.00 %
CARTAGO	LIMON	POCOCI	ROXANA	AVANCEMOS	1	2	154,000	0.00 %
CARTAGO	LIMON	TALAMANCA	CAHUITA	AVANCEMOS	1	1	47,000	0.00 %
CARTAGO	PUNTA RENAS	COTO BRUS	LIMONCITO	AVANCEMOS	1	2	70,000	0.00 %
CARTAGO	PUNTA RENAS	COTO BRUS	LIMONCITO	CUIDADO Y DESARROLLO INFANTIL	1	3	612,000	0.00 %
CARTAGO	PUNTA RENAS	COTO BRUS	SABALITO	AVANCEMOS	1	2	106,000	0.00 %
CARTAGO	PUNTA RENAS	OSA	PALMAR	AVANCEMOS	1	2	34,000	0.00 %
CARTAGO	PUNTA RENAS	PUNTARENAS	CHACARITA	CUIDADO Y DESARROLLO INFANTIL	1	2	262,000	0.00 %
CARTAGO	SAN JOSE	ALAJUELITA	SAN FELIPE	AVANCEMOS	1	2	174,000	0.00 %
CARTAGO	SAN JOSE	ASERRI	ASERRI	AVANCEMOS	1	1	35,000	0.00 %
CARTAGO	SAN JOSE	ASERRI	ASERRI	CUIDADO Y DESARROLLO INFANTIL	1	2	524,000	0.00 %
CARTAGO	SAN JOSE	CURRIDABAT	CURRIDABAT	AVANCEMOS	1	2	130,000	0.00 %
CARTAGO	SAN JOSE	CURRIDABAT	GRANADILLA	AVANCEMOS	1	1	47,000	0.00 %
CARTAGO	SAN JOSE	DESAMPARADOS	FRAILES	ASIGNACION FAMILIAR (INCISO H)	2	2	500,000	0.00 %
CARTAGO	SAN JOSE	DESAMPARADOS	FRAILES	ATENCION A FAMILIAS	30	30	5,370,000	0.01 %
CARTAGO	SAN JOSE	DESAMPARADOS	FRAILES	ATENCION DE SITUACIONES DE VIOLENCIA	1	1	450,000	0.00 %
CARTAGO	SAN JOSE	DESAMPARADOS	FRAILES	AVANCEMOS	113	150	10,462,000	0.03 %
CARTAGO	SAN JOSE	DESAMPARADOS	FRAILES	CUIDADO Y DESARROLLO INFANTIL	51	93	15,606,000	0.04 %
CARTAGO	SAN JOSE	DESAMPARADOS	LOS GUIDO	AVANCEMOS	1	2	104,000	0.00 %
CARTAGO	SAN JOSE	DESAMPARADOS	ROSARIO	AVANCEMOS	1	3	51,000	0.00 %
CARTAGO	SAN JOSE	DESAMPARADOS	SAN CRISTOBAL	ATENCION A FAMILIAS	18	18	3,840,000	0.01 %
CARTAGO	SAN JOSE	DESAMPARADOS	SAN CRISTOBAL	ATENCION DE SITUACIONES DE VIOLENCIA	2	2	750,000	0.00 %
CARTAGO	SAN JOSE	DESAMPARADOS	SAN CRISTOBAL	AVANCEMOS	129	187	13,299,000	0.03 %
CARTAGO	SAN JOSE	DESAMPARADOS	SAN CRISTOBAL	CAPACITACION	3	3	407,568	0.00 %
CARTAGO	SAN JOSE	DESAMPARADOS	SAN RAFAEL ARRIBA	AVANCEMOS	1	1	17,000	0.00 %
CARTAGO	SAN JOSE	DOTA	COPEY	ATENCION A FAMILIAS	16	16	3,180,000	0.01 %
CARTAGO	SAN JOSE	DOTA	COPEY	AVANCEMOS	83	116	7,924,000	0.02 %
CARTAGO	SAN JOSE	DOTA	COPEY	CAPACITACION	2	2	276,300	0.00 %
CARTAGO	SAN JOSE	DOTA	JARDIN	ATENCION A FAMILIAS	6	6	1,165,000	0.00 %

Gerencia Ejecución	Provincia	Cantón	Distrito	Subsidio -- TMC	N° Hogares	N° Personas	Monto Entregado	Porcentaje
CARTAGO	SAN JOSE	DOTA	JARDIN	AVANCEMOS	27	38	3,120,000	0.01 %
CARTAGO	SAN JOSE	DOTA	JARDIN	CAPACITACION	1	1	30,000	0.00 %
CARTAGO	SAN JOSE	DOTA	SANTA MARIA	ASIGNACION FAMILIAR (INCISO H)	1	1	300,000	0.00 %
CARTAGO	SAN JOSE	DOTA	SANTA MARIA	ATENCION A FAMILIAS	44	44	9,205,000	0.02 %
CARTAGO	SAN JOSE	DOTA	SANTA MARIA	ATENCION DE SITUACIONES DE VIOLENCIA	1	1	200,000	0.00 %
CARTAGO	SAN JOSE	DOTA	SANTA MARIA	AVANCEMOS	226	335	23,791,000	0.06 %
CARTAGO	SAN JOSE	DOTA	SANTA MARIA	CAPACITACION	7	8	1,464,686	0.00 %
CARTAGO	SAN JOSE	DOTA	SANTA MARIA	CUIDADO Y DESARROLLO INFANTIL	38	67	26,200,000	0.06 %
CARTAGO	SAN JOSE	DOTA	SANTA MARIA	EMERGENCIAS	1	1	170,000	0.00 %
CARTAGO	SAN JOSE	DOTA	SANTA MARIA	PROCESOS FORMATIVOS	3	3	225,000	0.00 %
CARTAGO	SAN JOSE	GOICOECHEA	PURRAL	ATENCION A FAMILIAS	1	1	80,000	0.00 %
CARTAGO	SAN JOSE	GOICOECHEA	PURRAL	AVANCEMOS	1	3	129,000	0.00 %
CARTAGO	SAN JOSE	GOICOECHEA	PURRAL	CUIDADO Y DESARROLLO INFANTIL	1	2	524,000	0.00 %
CARTAGO	SAN JOSE	LEON CORTES	LLANO BONITO	ASIGNACION FAMILIAR (INCISO H)	1	1	200,000	0.00 %
CARTAGO	SAN JOSE	LEON CORTES	LLANO BONITO	ATENCION A FAMILIAS	32	32	5,740,000	0.01 %
CARTAGO	SAN JOSE	LEON CORTES	LLANO BONITO	ATENCION DE SITUACIONES DE VIOLENCIA	1	1	100,000	0.00 %
CARTAGO	SAN JOSE	LEON CORTES	LLANO BONITO	AVANCEMOS	120	170	11,992,000	0.03 %
CARTAGO	SAN JOSE	LEON CORTES	LLANO BONITO	CAPACITACION	3	3	258,420	0.00 %
CARTAGO	SAN JOSE	LEON CORTES	LLANO BONITO	CUIDADO Y DESARROLLO INFANTIL	17	29	6,889,560	0.02 %
CARTAGO	SAN JOSE	LEON CORTES	LLANO BONITO	PROCESOS FORMATIVOS	6	6	450,000	0.00 %
CARTAGO	SAN JOSE	LEON CORTES	SAN ANDRES	ASIGNACION FAMILIAR (INCISO H)	1	1	300,000	0.00 %
CARTAGO	SAN JOSE	LEON CORTES	SAN ANDRES	ATENCION A FAMILIAS	26	26	5,170,000	0.01 %
CARTAGO	SAN JOSE	LEON CORTES	SAN ANDRES	AVANCEMOS	76	93	6,513,000	0.02 %
CARTAGO	SAN JOSE	LEON CORTES	SAN ANDRES	CAPACITACION	7	7	948,500	0.00 %
CARTAGO	SAN JOSE	LEON CORTES	SAN ANDRES	PROCESOS FORMATIVOS	3	3	225,000	0.00 %
CARTAGO	SAN JOSE	LEON CORTES	SAN ANTONIO	ASIGNACION FAMILIAR (INCISO H)	2	2	600,000	0.00 %
CARTAGO	SAN JOSE	LEON CORTES	SAN ANTONIO	ATENCION A FAMILIAS	22	22	4,435,000	0.01 %
CARTAGO	SAN JOSE	LEON CORTES	SAN ANTONIO	AVANCEMOS	71	101	7,185,000	0.02 %
CARTAGO	SAN JOSE	LEON CORTES	SAN ANTONIO	CAPACITACION	4	4	569,300	0.00 %
CARTAGO	SAN JOSE	LEON CORTES	SAN ANTONIO	PROCESOS FORMATIVOS	6	6	450,000	0.00 %
CARTAGO	SAN JOSE	LEON CORTES	SAN ISIDRO	ATENCION A FAMILIAS	16	16	2,955,000	0.01 %
CARTAGO	SAN JOSE	LEON CORTES	SAN ISIDRO	AVANCEMOS	77	106	7,754,000	0.02 %
CARTAGO	SAN JOSE	LEON CORTES	SAN ISIDRO	CAPACITACION	4	4	408,154	0.00 %
CARTAGO	SAN JOSE	LEON CORTES	SAN ISIDRO	CUIDADO Y DESARROLLO INFANTIL	19	32	6,528,000	0.02 %
CARTAGO	SAN JOSE	LEON CORTES	SAN ISIDRO	PROCESOS FORMATIVOS	4	4	300,000	0.00 %

Gerencia Ejecución	Provincia	Cantón	Distrito	Subsidio -- TMC	N° Hogares	N° Personas	Monto Entregado	Porcentaje
CARTAGO	SAN JOSE	LEON CORTES	SAN PABLO	ASIGNACION FAMILIAR (INCISO H)	5	5	1,400,000	0.00 %
CARTAGO	SAN JOSE	LEON CORTES	SAN PABLO	ATENCION A FAMILIAS	61	61	11,845,000	0.03 %
CARTAGO	SAN JOSE	LEON CORTES	SAN PABLO	ATENCION DE SITUACIONES DE VIOLENCIA	1	1	550,000	0.00 %
CARTAGO	SAN JOSE	LEON CORTES	SAN PABLO	AVANCEMOS	254	382	26,998,000	0.07 %
CARTAGO	SAN JOSE	LEON CORTES	SAN PABLO	CAPACITACION	10	10	1,274,920	0.00 %
CARTAGO	SAN JOSE	LEON CORTES	SAN PABLO	CUIDADO Y DESARROLLO INFANTIL	31	60	14,898,160	0.04 %
CARTAGO	SAN JOSE	LEON CORTES	SAN PABLO	PROCESOS FORMATIVOS	6	6	450,000	0.00 %
CARTAGO	SAN JOSE	LEON CORTES	SANTA CRUZ	ATENCION A FAMILIAS	12	12	2,025,000	0.00 %
CARTAGO	SAN JOSE	LEON CORTES	SANTA CRUZ	AVANCEMOS	89	121	8,477,000	0.02 %
CARTAGO	SAN JOSE	LEON CORTES	SANTA CRUZ	CAPACITACION	3	5	567,620	0.00 %
CARTAGO	SAN JOSE	LEON CORTES	SANTA CRUZ	PROCESOS FORMATIVOS	2	2	150,000	0.00 %
CARTAGO	SAN JOSE	PEREZ ZELEDON	DANIEL FLORES	AVANCEMOS	1	1	57,000	0.00 %
CARTAGO	SAN JOSE	PEREZ ZELEDON	RIVAS	CUIDADO Y DESARROLLO INFANTIL	1	2	408,000	0.00 %
CARTAGO	SAN JOSE	PEREZ ZELEDON	SAN ISIDRO DE EL GENERAL	AVANCEMOS	1	2	34,000	0.00 %
CARTAGO	SAN JOSE	SANTA ANA	POZOS	AVANCEMOS	1	1	57,000	0.00 %
CARTAGO	SAN JOSE	TARRAZU	SAN CARLOS	ATENCION A FAMILIAS	43	43	7,675,000	0.02 %
CARTAGO	SAN JOSE	TARRAZU	SAN CARLOS	ATENCION DE SITUACIONES DE VIOLENCIA	1	1	165,000	0.00 %
CARTAGO	SAN JOSE	TARRAZU	SAN CARLOS	AVANCEMOS	134	194	13,174,000	0.03 %
CARTAGO	SAN JOSE	TARRAZU	SAN CARLOS	CAPACITACION	6	6	755,975	0.00 %
CARTAGO	SAN JOSE	TARRAZU	SAN CARLOS	CUIDADO Y DESARROLLO INFANTIL	94	184	38,049,312	0.09 %
CARTAGO	SAN JOSE	TARRAZU	SAN CARLOS	PROCESOS FORMATIVOS	3	3	225,000	0.00 %
CARTAGO	SAN JOSE	TARRAZU	SAN LORENZO	ASIGNACION FAMILIAR (INCISO H)	2	2	400,000	0.00 %
CARTAGO	SAN JOSE	TARRAZU	SAN LORENZO	ATENCION A FAMILIAS	46	46	8,725,000	0.02 %
CARTAGO	SAN JOSE	TARRAZU	SAN LORENZO	ATENCION DE SITUACIONES DE VIOLENCIA	1	1	240,000	0.00 %
CARTAGO	SAN JOSE	TARRAZU	SAN LORENZO	AVANCEMOS	259	371	26,439,000	0.07 %
CARTAGO	SAN JOSE	TARRAZU	SAN LORENZO	CAPACITACION	12	12	1,469,585	0.00 %
CARTAGO	SAN JOSE	TARRAZU	SAN LORENZO	CUIDADO Y DESARROLLO INFANTIL	102	176	38,960,784	0.10 %
CARTAGO	SAN JOSE	TARRAZU	SAN LORENZO	PROCESOS FORMATIVOS	9	9	675,000	0.00 %
CARTAGO	SAN JOSE	TARRAZU	SAN MARCOS	ASIGNACION FAMILIAR (INCISO H)	9	9	2,700,000	0.01 %
CARTAGO	SAN JOSE	TARRAZU	SAN MARCOS	ATENCION A FAMILIAS	121	121	24,165,000	0.06 %
CARTAGO	SAN JOSE	TARRAZU	SAN MARCOS	ATENCION DE SITUACIONES DE VIOLENCIA	7	7	2,130,000	0.01 %
CARTAGO	SAN JOSE	TARRAZU	SAN MARCOS	AVANCEMOS	440	635	44,455,000	0.11 %
CARTAGO	SAN JOSE	TARRAZU	SAN MARCOS	CAPACITACION	19	21	2,860,928	0.01 %
CARTAGO	SAN JOSE	TARRAZU	SAN MARCOS	CUIDADO Y DESARROLLO INFANTIL	111	190	58,944,812	0.15 %
CARTAGO	SAN JOSE	TARRAZU	SAN MARCOS	PROCESOS FORMATIVOS	21	21	1,575,000	0.00 %

Gerencia Ejecución	Provincia	Cantón	Distrito	Subsidio – TMC	N° Hogares	N° Personas	Monto Entregado	Porcentaje
CENTRAL OCCIDENTE	ALAJUELA	ALAJUELA	ALAJUELA	ASIGNACION FAMILIAR (INCISO H)	5	5	1,300,000	0.00 %
CENTRAL OCCIDENTE	ALAJUELA	ALAJUELA	ALAJUELA	ATENCION A FAMILIAS	227	228	43,555,000	0.11 %
CENTRAL OCCIDENTE	ALAJUELA	ALAJUELA	ALAJUELA	ATENCION DE SITUACIONES DE VIOLENCIA	2	2	1,100,000	0.00 %
CENTRAL OCCIDENTE	ALAJUELA	ALAJUELA	ALAJUELA	AVANCEMOS	494	746	51,789,000	0.13 %
CENTRAL OCCIDENTE	ALAJUELA	ALAJUELA	ALAJUELA	CAPACITACION	45	47	8,396,597	0.02 %
CENTRAL OCCIDENTE	ALAJUELA	ALAJUELA	ALAJUELA	CUIDADO Y DESARROLLO INFANTIL	51	94	34,715,000	0.09 %
CENTRAL OCCIDENTE	ALAJUELA	ALAJUELA	ALAJUELA	PRESTACION ALIMENTARIA (INCISO K)	3	3	2,550,000	0.01 %
CENTRAL OCCIDENTE	ALAJUELA	ALAJUELA	ALAJUELA	PROCESOS FORMATIVOS	6	6	450,000	0.00 %
CENTRAL OCCIDENTE	ALAJUELA	ALAJUELA	CARRIZAL	ASIGNACION FAMILIAR (INCISO H)	1	1	300,000	0.00 %
CENTRAL OCCIDENTE	ALAJUELA	ALAJUELA	CARRIZAL	ATENCION A FAMILIAS	28	28	5,895,000	0.01 %
CENTRAL OCCIDENTE	ALAJUELA	ALAJUELA	CARRIZAL	ATENCION DE SITUACIONES DE VIOLENCIA	2	2	1,050,000	0.00 %
CENTRAL OCCIDENTE	ALAJUELA	ALAJUELA	CARRIZAL	AVANCEMOS	194	296	20,892,000	0.05 %
CENTRAL OCCIDENTE	ALAJUELA	ALAJUELA	CARRIZAL	CAPACITACION	10	10	1,739,939	0.00 %
CENTRAL OCCIDENTE	ALAJUELA	ALAJUELA	CARRIZAL	CUIDADO Y DESARROLLO INFANTIL	1	1	393,000	0.00 %
CENTRAL OCCIDENTE	ALAJUELA	ALAJUELA	CARRIZAL	EMERGENCIAS	1	1	2,127,800	0.01 %
CENTRAL OCCIDENTE	ALAJUELA	ALAJUELA	CARRIZAL	PRESTACION ALIMENTARIA (INCISO K)	1	1	600,000	0.00 %
CENTRAL OCCIDENTE	ALAJUELA	ALAJUELA	CARRIZAL	PROCESOS FORMATIVOS	2	2	150,000	0.00 %
CENTRAL OCCIDENTE	ALAJUELA	ALAJUELA	DESAMPARADOS	ASIGNACION FAMILIAR (INCISO H)	4	4	1,200,000	0.00 %
CENTRAL OCCIDENTE	ALAJUELA	ALAJUELA	DESAMPARADOS	ATENCION A FAMILIAS	161	162	32,170,000	0.08 %
CENTRAL OCCIDENTE	ALAJUELA	ALAJUELA	DESAMPARADOS	ATENCION DE SITUACIONES DE VIOLENCIA	2	2	1,200,000	0.00 %
CENTRAL OCCIDENTE	ALAJUELA	ALAJUELA	DESAMPARADOS	AVANCEMOS	485	721	49,950,000	0.12 %
CENTRAL OCCIDENTE	ALAJUELA	ALAJUELA	DESAMPARADOS	CAPACITACION	32	34	5,959,192	0.01 %
CENTRAL OCCIDENTE	ALAJUELA	ALAJUELA	DESAMPARADOS	CUIDADO Y DESARROLLO INFANTIL	54	109	40,243,200	0.10 %
CENTRAL OCCIDENTE	ALAJUELA	ALAJUELA	DESAMPARADOS	PRESTACION ALIMENTARIA (INCISO K)	2	2	1,575,000	0.00 %
CENTRAL OCCIDENTE	ALAJUELA	ALAJUELA	DESAMPARADOS	PROCESOS FORMATIVOS	5	5	375,000	0.00 %
CENTRAL OCCIDENTE	ALAJUELA	ALAJUELA	GARITA	ATENCION A FAMILIAS	26	26	5,400,000	0.01 %
CENTRAL OCCIDENTE	ALAJUELA	ALAJUELA	GARITA	AVANCEMOS	78	109	7,957,000	0.02 %
CENTRAL OCCIDENTE	ALAJUELA	ALAJUELA	GARITA	CAPACITACION	7	8	1,287,100	0.00 %
CENTRAL OCCIDENTE	ALAJUELA	ALAJUELA	GARITA	CUIDADO Y DESARROLLO INFANTIL	2	3	1,179,000	0.00 %
CENTRAL OCCIDENTE	ALAJUELA	ALAJUELA	GARITA	PROCESOS FORMATIVOS	1	1	75,000	0.00 %
CENTRAL OCCIDENTE	ALAJUELA	ALAJUELA	GUACIMA	ASIGNACION FAMILIAR (INCISO H)	4	4	1,200,000	0.00 %
CENTRAL OCCIDENTE	ALAJUELA	ALAJUELA	GUACIMA	ATENCION A FAMILIAS	110	110	20,540,000	0.05 %
CENTRAL OCCIDENTE	ALAJUELA	ALAJUELA	GUACIMA	ATENCION DE SITUACIONES DE VIOLENCIA	1	1	600,000	0.00 %
CENTRAL OCCIDENTE	ALAJUELA	ALAJUELA	GUACIMA	AVANCEMOS	550	838	56,587,000	0.14 %
CENTRAL OCCIDENTE	ALAJUELA	ALAJUELA	GUACIMA	CAPACITACION	25	28	4,913,566	0.01 %

Gerencia Ejecución	Provincia	Cantón	Distrito	Subsidio -- TMC	N° Hogares	N° Personas	Monto Entregado	Porcentaje
CENTRAL OCCIDENTE	ALAJU ELA	ALAJUELA	GUACIMA	CUIDADO Y DESARROLLO INFANTIL	61	116	45,253,950	0.11 %
CENTRAL OCCIDENTE	ALAJU ELA	ALAJUELA	GUACIMA	EMERGENCIAS	1	1	528,000	0.00 %
CENTRAL OCCIDENTE	ALAJU ELA	ALAJUELA	GUACIMA	PRESTACION ALIMENTARIA (INCISO K)	3	3	2,400,000	0.01 %
CENTRAL OCCIDENTE	ALAJU ELA	ALAJUELA	GUACIMA	PROCESOS FORMATIVOS	10	10	750,000	0.00 %
CENTRAL OCCIDENTE	ALAJU ELA	ALAJUELA	RIO SEGUNDO	ASIGNACION FAMILIAR (INCISO H)	1	1	300,000	0.00 %
CENTRAL OCCIDENTE	ALAJU ELA	ALAJUELA	RIO SEGUNDO	ATENCION A FAMILIAS	54	54	9,965,000	0.02 %
CENTRAL OCCIDENTE	ALAJU ELA	ALAJUELA	RIO SEGUNDO	AVANCEMOS	188	281	19,639,000	0.05 %
CENTRAL OCCIDENTE	ALAJU ELA	ALAJUELA	RIO SEGUNDO	CAPACITACION	14	16	2,084,870	0.01 %
CENTRAL OCCIDENTE	ALAJU ELA	ALAJUELA	RIO SEGUNDO	CUIDADO Y DESARROLLO INFANTIL	9	17	6,681,000	0.02 %
CENTRAL OCCIDENTE	ALAJU ELA	ALAJUELA	RIO SEGUNDO	PROCESOS FORMATIVOS	2	2	150,000	0.00 %
CENTRAL OCCIDENTE	ALAJU ELA	ALAJUELA	SABANILLA	ASIGNACION FAMILIAR (INCISO H)	1	1	300,000	0.00 %
CENTRAL OCCIDENTE	ALAJU ELA	ALAJUELA	SABANILLA	ATENCION A FAMILIAS	62	62	11,120,000	0.03 %
CENTRAL OCCIDENTE	ALAJU ELA	ALAJUELA	SABANILLA	ATENCION DE SITUACIONES DE VIOLENCIA	2	2	1,200,000	0.00 %
CENTRAL OCCIDENTE	ALAJU ELA	ALAJUELA	SABANILLA	AVANCEMOS	300	447	31,873,000	0.08 %
CENTRAL OCCIDENTE	ALAJU ELA	ALAJUELA	SABANILLA	CAPACITACION	11	12	1,799,010	0.00 %
CENTRAL OCCIDENTE	ALAJU ELA	ALAJUELA	SABANILLA	CUIDADO Y DESARROLLO INFANTIL	1	1	393,000	0.00 %
CENTRAL OCCIDENTE	ALAJU ELA	ALAJUELA	SABANILLA	PROCESOS FORMATIVOS	4	4	300,000	0.00 %
CENTRAL OCCIDENTE	ALAJU ELA	ALAJUELA	SAN ANTONIO	ASIGNACION FAMILIAR (INCISO H)	8	8	2,200,000	0.01 %
CENTRAL OCCIDENTE	ALAJU ELA	ALAJUELA	SAN ANTONIO	ATENCION A FAMILIAS	193	193	37,200,000	0.09 %
CENTRAL OCCIDENTE	ALAJU ELA	ALAJUELA	SAN ANTONIO	ATENCION DE SITUACIONES DE VIOLENCIA	5	5	3,000,000	0.01 %
CENTRAL OCCIDENTE	ALAJU ELA	ALAJUELA	SAN ANTONIO	AVANCEMOS	600	902	61,719,000	0.15 %
CENTRAL OCCIDENTE	ALAJU ELA	ALAJUELA	SAN ANTONIO	CAPACITACION	37	39	7,455,155	0.02 %
CENTRAL OCCIDENTE	ALAJU ELA	ALAJUELA	SAN ANTONIO	CUIDADO Y DESARROLLO INFANTIL	62	120	46,172,950	0.11 %
CENTRAL OCCIDENTE	ALAJU ELA	ALAJUELA	SAN ANTONIO	PROCESOS FORMATIVOS	10	11	825,000	0.00 %
CENTRAL OCCIDENTE	ALAJU ELA	ALAJUELA	SAN ISIDRO	ASIGNACION FAMILIAR (INCISO H)	6	6	1,700,000	0.00 %
CENTRAL OCCIDENTE	ALAJU ELA	ALAJUELA	SAN ISIDRO	ATENCION A FAMILIAS	127	127	24,520,000	0.06 %
CENTRAL OCCIDENTE	ALAJU ELA	ALAJUELA	SAN ISIDRO	AVANCEMOS	407	599	41,218,000	0.10 %
CENTRAL OCCIDENTE	ALAJU ELA	ALAJUELA	SAN ISIDRO	CAPACITACION	26	27	4,987,569	0.01 %
CENTRAL OCCIDENTE	ALAJU ELA	ALAJUELA	SAN ISIDRO	CUIDADO Y DESARROLLO INFANTIL	23	37	13,409,640	0.03 %
CENTRAL OCCIDENTE	ALAJU ELA	ALAJUELA	SAN ISIDRO	PROCESOS FORMATIVOS	3	3	225,000	0.00 %
CENTRAL OCCIDENTE	ALAJU ELA	ALAJUELA	SAN JOSE	ASIGNACION FAMILIAR (INCISO H)	10	10	2,900,000	0.01 %
CENTRAL OCCIDENTE	ALAJU ELA	ALAJUELA	SAN JOSE	ATENCION A FAMILIAS	274	276	51,125,000	0.13 %
CENTRAL OCCIDENTE	ALAJU ELA	ALAJUELA	SAN JOSE	ATENCION DE SITUACIONES DE VIOLENCIA	3	3	1,000,000	0.00 %
CENTRAL OCCIDENTE	ALAJU ELA	ALAJUELA	SAN JOSE	AVANCEMOS	703	1,040	72,103,000	0.18 %
CENTRAL OCCIDENTE	ALAJU ELA	ALAJUELA	SAN JOSE	CAPACITACION	61	70	11,501,784	0.03 %

Gerencia Ejecución	Provincia	Cantón	Distrito	Subsidio -- TMC	N° Hogares	N° Personas	Monto Entregado	Porcentaje
CENTRAL OCCIDENTE	ALAJU ELA	ALAJUELA	SAN JOSE	CUIDADO Y DESARROLLO INFANTIL	129	226	87,178,535	0.22 %
CENTRAL OCCIDENTE	ALAJU ELA	ALAJUELA	SAN JOSE	EMERGENCIAS	20	20	36,106,646	0.09 %
CENTRAL OCCIDENTE	ALAJU ELA	ALAJUELA	SAN JOSE	PRESTACION ALIMENTARIA (INCISO K)	1	1	450,000	0.00 %
CENTRAL OCCIDENTE	ALAJU ELA	ALAJUELA	SAN JOSE	PROCESOS FORMATIVOS	6	6	450,000	0.00 %
CENTRAL OCCIDENTE	ALAJU ELA	ALAJUELA	SAN RAFAEL	ASIGNACION FAMILIAR (INCISO H)	3	3	700,000	0.00 %
CENTRAL OCCIDENTE	ALAJU ELA	ALAJUELA	SAN RAFAEL	ATENCION A FAMILIAS	78	78	14,270,000	0.04 %
CENTRAL OCCIDENTE	ALAJU ELA	ALAJUELA	SAN RAFAEL	ATENCION DE SITUACIONES DE VIOLENCIA	1	1	900,000	0.00 %
CENTRAL OCCIDENTE	ALAJU ELA	ALAJUELA	SAN RAFAEL	AVANCEMOS	405	592	41,844,000	0.10 %
CENTRAL OCCIDENTE	ALAJU ELA	ALAJUELA	SAN RAFAEL	CAPACITACION	24	28	4,735,517	0.01 %
CENTRAL OCCIDENTE	ALAJU ELA	ALAJUELA	SAN RAFAEL	CUIDADO Y DESARROLLO INFANTIL	47	79	29,874,000	0.07 %
CENTRAL OCCIDENTE	ALAJU ELA	ALAJUELA	SAN RAFAEL	PRESTACION ALIMENTARIA (INCISO K)	5	5	3,850,000	0.01 %
CENTRAL OCCIDENTE	ALAJU ELA	ALAJUELA	SAN RAFAEL	PROCESOS FORMATIVOS	3	3	225,000	0.00 %
CENTRAL OCCIDENTE	ALAJU ELA	ALAJUELA	SARAPIQUI	ASIGNACION FAMILIAR (INCISO H)	1	1	300,000	0.00 %
CENTRAL OCCIDENTE	ALAJU ELA	ALAJUELA	SARAPIQUI	ATENCION A FAMILIAS	43	43	7,090,000	0.02 %
CENTRAL OCCIDENTE	ALAJU ELA	ALAJUELA	SARAPIQUI	AVANCEMOS	142	190	12,532,000	0.03 %
CENTRAL OCCIDENTE	ALAJU ELA	ALAJUELA	SARAPIQUI	CAPACITACION	15	15	1,819,434	0.00 %
CENTRAL OCCIDENTE	ALAJU ELA	ALAJUELA	SARAPIQUI	CUIDADO Y DESARROLLO INFANTIL	3	6	2,358,000	0.01 %
CENTRAL OCCIDENTE	ALAJU ELA	ALAJUELA	SARAPIQUI	PROCESOS FORMATIVOS	3	3	750,000	0.00 %
CENTRAL OCCIDENTE	ALAJU ELA	ALAJUELA	TAMBOR	ASIGNACION FAMILIAR (INCISO H)	7	7	1,800,000	0.00 %
CENTRAL OCCIDENTE	ALAJU ELA	ALAJUELA	TAMBOR	ATENCION A FAMILIAS	147	147	27,955,000	0.07 %
CENTRAL OCCIDENTE	ALAJU ELA	ALAJUELA	TAMBOR	AVANCEMOS	464	698	47,512,000	0.12 %
CENTRAL OCCIDENTE	ALAJU ELA	ALAJUELA	TAMBOR	CAPACITACION	36	38	6,562,983	0.02 %
CENTRAL OCCIDENTE	ALAJU ELA	ALAJUELA	TAMBOR	CUIDADO Y DESARROLLO INFANTIL	25	40	14,148,000	0.03 %
CENTRAL OCCIDENTE	ALAJU ELA	ALAJUELA	TAMBOR	PROCESOS FORMATIVOS	7	7	525,000	0.00 %
CENTRAL OCCIDENTE	ALAJU ELA	ALAJUELA	TURRUCARES	ATENCION A FAMILIAS	47	47	8,755,000	0.02 %
CENTRAL OCCIDENTE	ALAJU ELA	ALAJUELA	TURRUCARES	ATENCION DE SITUACIONES DE VIOLENCIA	1	1	900,000	0.00 %
CENTRAL OCCIDENTE	ALAJU ELA	ALAJUELA	TURRUCARES	AVANCEMOS	189	275	18,355,000	0.05 %
CENTRAL OCCIDENTE	ALAJU ELA	ALAJUELA	TURRUCARES	CAPACITACION	11	12	2,238,785	0.01 %
CENTRAL OCCIDENTE	ALAJU ELA	ALAJUELA	TURRUCARES	CUIDADO Y DESARROLLO INFANTIL	6	12	4,406,360	0.01 %
CENTRAL OCCIDENTE	ALAJU ELA	ALAJUELA	TURRUCARES	PROCESOS FORMATIVOS	2	2	150,000	0.00 %
CENTRAL OCCIDENTE	ALAJU ELA	ATENAS	ATENAS	ATENCION A FAMILIAS	21	21	3,765,000	0.01 %
CENTRAL OCCIDENTE	ALAJU ELA	ATENAS	ATENAS	AVANCEMOS	117	162	11,604,000	0.03 %
CENTRAL OCCIDENTE	ALAJU ELA	ATENAS	ATENAS	CAPACITACION	5	5	1,286,962	0.00 %
CENTRAL OCCIDENTE	ALAJU ELA	ATENAS	ATENAS	CUIDADO Y DESARROLLO INFANTIL	9	15	5,805,675	0.01 %
CENTRAL OCCIDENTE	ALAJU ELA	ATENAS	ATENAS	PROCESOS FORMATIVOS	1	1	75,000	0.00 %

Gerencia Ejecución	Provincia	Cantón	Distrito	Subsidio -- TMC	N° Hogares	N° Personas	Monto Entregado	Porcentaje
CENTRAL OCCIDENTE	ALAJU ELA	ATENAS	CONCEPCION	ASIGNACION FAMILIAR (INCISO H)	2	2	600,000	0.00 %
CENTRAL OCCIDENTE	ALAJU ELA	ATENAS	CONCEPCION	ATENCION A FAMILIAS	12	12	2,550,000	0.01 %
CENTRAL OCCIDENTE	ALAJU ELA	ATENAS	CONCEPCION	AVANCEMOS	44	68	4,822,000	0.01 %
CENTRAL OCCIDENTE	ALAJU ELA	ATENAS	CONCEPCION	CAPACITACION	3	3	454,790	0.00 %
CENTRAL OCCIDENTE	ALAJU ELA	ATENAS	ESCOBAL	ATENCION A FAMILIAS	4	4	725,000	0.00 %
CENTRAL OCCIDENTE	ALAJU ELA	ATENAS	ESCOBAL	AVANCEMOS	26	32	2,292,000	0.01 %
CENTRAL OCCIDENTE	ALAJU ELA	ATENAS	JESUS	ATENCION A FAMILIAS	16	16	3,815,000	0.01 %
CENTRAL OCCIDENTE	ALAJU ELA	ATENAS	JESUS	AVANCEMOS	60	84	6,000,000	0.01 %
CENTRAL OCCIDENTE	ALAJU ELA	ATENAS	JESUS	CAPACITACION	2	2	314,420	0.00 %
CENTRAL OCCIDENTE	ALAJU ELA	ATENAS	JESUS	CUIDADO Y DESARROLLO INFANTIL	2	2	774,090	0.00 %
CENTRAL OCCIDENTE	ALAJU ELA	ATENAS	MERCEDES	ASIGNACION FAMILIAR (INCISO H)	2	2	600,000	0.00 %
CENTRAL OCCIDENTE	ALAJU ELA	ATENAS	MERCEDES	ATENCION A FAMILIAS	11	11	2,150,000	0.01 %
CENTRAL OCCIDENTE	ALAJU ELA	ATENAS	MERCEDES	ATENCION DE SITUACIONES DE VIOLENCIA	1	1	220,000	0.00 %
CENTRAL OCCIDENTE	ALAJU ELA	ATENAS	MERCEDES	AVANCEMOS	58	85	5,873,000	0.01 %
CENTRAL OCCIDENTE	ALAJU ELA	ATENAS	MERCEDES	CAPACITACION	4	5	1,059,731	0.00 %
CENTRAL OCCIDENTE	ALAJU ELA	ATENAS	MERCEDES	CUIDADO Y DESARROLLO INFANTIL	2	3	1,161,135	0.00 %
CENTRAL OCCIDENTE	ALAJU ELA	ATENAS	SAN ISIDRO	ATENCION A FAMILIAS	25	25	5,135,000	0.01 %
CENTRAL OCCIDENTE	ALAJU ELA	ATENAS	SAN ISIDRO	AVANCEMOS	79	110	7,553,000	0.02 %
CENTRAL OCCIDENTE	ALAJU ELA	ATENAS	SAN ISIDRO	CAPACITACION	8	11	1,478,195	0.00 %
CENTRAL OCCIDENTE	ALAJU ELA	ATENAS	SAN ISIDRO	CUIDADO Y DESARROLLO INFANTIL	1	4	1,548,180	0.00 %
CENTRAL OCCIDENTE	ALAJU ELA	ATENAS	SAN ISIDRO	PROCESOS FORMATIVOS	1	1	75,000	0.00 %
CENTRAL OCCIDENTE	ALAJU ELA	ATENAS	SAN JOSE	ATENCION A FAMILIAS	12	12	2,450,000	0.01 %
CENTRAL OCCIDENTE	ALAJU ELA	ATENAS	SAN JOSE	AVANCEMOS	43	66	4,682,000	0.01 %
CENTRAL OCCIDENTE	ALAJU ELA	ATENAS	SAN JOSE	CAPACITACION	1	2	144,840	0.00 %
CENTRAL OCCIDENTE	ALAJU ELA	ATENAS	SANTA EULALIA	ATENCION A FAMILIAS	12	12	2,370,000	0.01 %
CENTRAL OCCIDENTE	ALAJU ELA	ATENAS	SANTA EULALIA	AVANCEMOS	78	100	7,552,000	0.02 %
CENTRAL OCCIDENTE	ALAJU ELA	GRECIA	BOLIVAR	ASIGNACION FAMILIAR (INCISO H)	3	3	800,000	0.00 %
CENTRAL OCCIDENTE	ALAJU ELA	GRECIA	BOLIVAR	ATENCION A FAMILIAS	59	60	11,760,000	0.03 %
CENTRAL OCCIDENTE	ALAJU ELA	GRECIA	BOLIVAR	AVANCEMOS	280	410	28,148,000	0.07 %
CENTRAL OCCIDENTE	ALAJU ELA	GRECIA	BOLIVAR	CAPACITACION	32	33	5,883,562	0.01 %
CENTRAL OCCIDENTE	ALAJU ELA	GRECIA	BOLIVAR	CUIDADO Y DESARROLLO INFANTIL	18	31	12,135,344	0.03 %
CENTRAL OCCIDENTE	ALAJU ELA	GRECIA	BOLIVAR	PROCESOS FORMATIVOS	2	2	150,000	0.00 %
CENTRAL OCCIDENTE	ALAJU ELA	GRECIA	GRECIA	ASIGNACION FAMILIAR (INCISO H)	3	3	900,000	0.00 %
CENTRAL OCCIDENTE	ALAJU ELA	GRECIA	GRECIA	ATENCION A FAMILIAS	80	80	15,295,000	0.04 %
CENTRAL OCCIDENTE	ALAJU ELA	GRECIA	GRECIA	ATENCION DE SITUACIONES DE VIOLENCIA	1	1	200,000	0.00 %

Gerencia Ejecución	Provincia	Cantón	Distrito	Subsidio -- TMC	N° Hogares	N° Personas	Monto Entregado	Porcentaje
CENTRAL OCCIDENTE	ALAJU ELA	GRECIA	GRECIA	AVANCEMOS	288	419	29,075,000	0.07 %
CENTRAL OCCIDENTE	ALAJU ELA	GRECIA	GRECIA	CAPACITACION	46	51	8,160,445	0.02 %
CENTRAL OCCIDENTE	ALAJU ELA	GRECIA	GRECIA	CUIDADO Y DESARROLLO INFANTIL	65	105	40,451,608	0.10 %
CENTRAL OCCIDENTE	ALAJU ELA	GRECIA	GRECIA	EMERGENCIAS	2	2	3,475,000	0.01 %
CENTRAL OCCIDENTE	ALAJU ELA	GRECIA	GRECIA	PRESTACION ALIMENTARIA (INCISO K)	2	2	300,000	0.00 %
CENTRAL OCCIDENTE	ALAJU ELA	GRECIA	GRECIA	PROCESOS FORMATIVOS	5	5	375,000	0.00 %
CENTRAL OCCIDENTE	ALAJU ELA	GRECIA	PUENTE DE PIEDRA	ASIGNACION FAMILIAR (INCISO H)	4	4	1,100,000	0.00 %
CENTRAL OCCIDENTE	ALAJU ELA	GRECIA	PUENTE DE PIEDRA	ATENCION A FAMILIAS	72	72	13,475,000	0.03 %
CENTRAL OCCIDENTE	ALAJU ELA	GRECIA	PUENTE DE PIEDRA	ATENCION DE SITUACIONES DE VIOLENCIA	1	1	250,000	0.00 %
CENTRAL OCCIDENTE	ALAJU ELA	GRECIA	PUENTE DE PIEDRA	AVANCEMOS	291	419	28,585,000	0.07 %
CENTRAL OCCIDENTE	ALAJU ELA	GRECIA	PUENTE DE PIEDRA	CAPACITACION	26	27	5,626,994	0.01 %
CENTRAL OCCIDENTE	ALAJU ELA	GRECIA	PUENTE DE PIEDRA	CUIDADO Y DESARROLLO INFANTIL	26	45	17,685,000	0.04 %
CENTRAL OCCIDENTE	ALAJU ELA	GRECIA	PUENTE DE PIEDRA	PRESTACION ALIMENTARIA (INCISO K)	1	1	200,000	0.00 %
CENTRAL OCCIDENTE	ALAJU ELA	GRECIA	PUENTE DE PIEDRA	PROCESOS FORMATIVOS	5	5	375,000	0.00 %
CENTRAL OCCIDENTE	ALAJU ELA	GRECIA	SAN ISIDRO	ASIGNACION FAMILIAR (INCISO H)	2	2	600,000	0.00 %
CENTRAL OCCIDENTE	ALAJU ELA	GRECIA	SAN ISIDRO	ATENCION A FAMILIAS	41	41	8,855,000	0.02 %
CENTRAL OCCIDENTE	ALAJU ELA	GRECIA	SAN ISIDRO	AVANCEMOS	135	173	12,153,000	0.03 %
CENTRAL OCCIDENTE	ALAJU ELA	GRECIA	SAN ISIDRO	CAPACITACION	16	17	3,072,644	0.01 %
CENTRAL OCCIDENTE	ALAJU ELA	GRECIA	SAN ISIDRO	CUIDADO Y DESARROLLO INFANTIL	16	25	7,638,642	0.02 %
CENTRAL OCCIDENTE	ALAJU ELA	GRECIA	SAN ISIDRO	PRESTACION ALIMENTARIA (INCISO K)	1	2	300,000	0.00 %
CENTRAL OCCIDENTE	ALAJU ELA	GRECIA	SAN ISIDRO	PROCESOS FORMATIVOS	1	1	75,000	0.00 %
CENTRAL OCCIDENTE	ALAJU ELA	GRECIA	SAN JOSE	ASIGNACION FAMILIAR (INCISO H)	3	3	800,000	0.00 %
CENTRAL OCCIDENTE	ALAJU ELA	GRECIA	SAN JOSE	ATENCION A FAMILIAS	58	58	11,390,000	0.03 %
CENTRAL OCCIDENTE	ALAJU ELA	GRECIA	SAN JOSE	AVANCEMOS	248	363	24,642,000	0.06 %
CENTRAL OCCIDENTE	ALAJU ELA	GRECIA	SAN JOSE	CAPACITACION	28	30	4,804,354	0.01 %
CENTRAL OCCIDENTE	ALAJU ELA	GRECIA	SAN JOSE	CUIDADO Y DESARROLLO INFANTIL	38	62	23,318,000	0.06 %
CENTRAL OCCIDENTE	ALAJU ELA	GRECIA	SAN JOSE	EMERGENCIAS	1	1	976,940	0.00 %
CENTRAL OCCIDENTE	ALAJU ELA	GRECIA	SAN JOSE	PRESTACION ALIMENTARIA (INCISO K)	1	1	200,000	0.00 %
CENTRAL OCCIDENTE	ALAJU ELA	GRECIA	SAN JOSE	PROCESOS FORMATIVOS	1	1	75,000	0.00 %
CENTRAL OCCIDENTE	ALAJU ELA	GRECIA	SAN ROQUE	ASIGNACION FAMILIAR (INCISO H)	5	5	1,300,000	0.00 %
CENTRAL OCCIDENTE	ALAJU ELA	GRECIA	SAN ROQUE	ATENCION A FAMILIAS	53	53	10,680,000	0.03 %
CENTRAL OCCIDENTE	ALAJU ELA	GRECIA	SAN ROQUE	AVANCEMOS	270	378	26,284,000	0.06 %
CENTRAL OCCIDENTE	ALAJU ELA	GRECIA	SAN ROQUE	CAPACITACION	26	27	4,219,515	0.01 %
CENTRAL OCCIDENTE	ALAJU ELA	GRECIA	SAN ROQUE	CUIDADO Y DESARROLLO INFANTIL	45	79	29,840,296	0.07 %
CENTRAL OCCIDENTE	ALAJU ELA	GRECIA	SAN ROQUE	PRESTACION ALIMENTARIA (INCISO K)	1	1	400,000	0.00 %

Gerencia Ejecución	Provincia	Cantón	Distrito	Subsidio – TMC	N° Hogares	N° Personas	Monto Entregado	Porcentaje
CENTRAL OCCIDENTE	ALAJU ELA	GRECIA	TACARES	ASIGNACION FAMILIAR (INCISO H)	3	3	700,000	0.00 %
CENTRAL OCCIDENTE	ALAJU ELA	GRECIA	TACARES	ATENCION A FAMILIAS	50	50	10,055,000	0.02 %
CENTRAL OCCIDENTE	ALAJU ELA	GRECIA	TACARES	ATENCION DE SITUACIONES DE VIOLENCIA	1	1	160,000	0.00 %
CENTRAL OCCIDENTE	ALAJU ELA	GRECIA	TACARES	AVANCEMOS	204	280	18,747,000	0.05 %
CENTRAL OCCIDENTE	ALAJU ELA	GRECIA	TACARES	CAPACITACION	18	19	2,553,799	0.01 %
CENTRAL OCCIDENTE	ALAJU ELA	GRECIA	TACARES	CUIDADO Y DESARROLLO INFANTIL	40	68	25,348,413	0.06 %
CENTRAL OCCIDENTE	ALAJU ELA	GRECIA	TACARES	PROCESOS FORMATIVOS	2	2	150,000	0.00 %
CENTRAL OCCIDENTE	ALAJU ELA	GUATUSO	SAN RAFAEL	AVANCEMOS	1	2	70,000	0.00 %
CENTRAL OCCIDENTE	ALAJU ELA	NARANJO	CIRRI SUR	ATENCION A FAMILIAS	33	33	6,480,000	0.02 %
CENTRAL OCCIDENTE	ALAJU ELA	NARANJO	CIRRI SUR	ATENCION DE SITUACIONES DE VIOLENCIA	2	2	550,000	0.00 %
CENTRAL OCCIDENTE	ALAJU ELA	NARANJO	CIRRI SUR	AVANCEMOS	209	315	22,199,000	0.05 %
CENTRAL OCCIDENTE	ALAJU ELA	NARANJO	CIRRI SUR	CAPACITACION	6	6	889,841	0.00 %
CENTRAL OCCIDENTE	ALAJU ELA	NARANJO	CIRRI SUR	CUIDADO Y DESARROLLO INFANTIL	7	13	3,945,000	0.01 %
CENTRAL OCCIDENTE	ALAJU ELA	NARANJO	EL ROSARIO	ASIGNACION FAMILIAR (INCISO H)	1	1	300,000	0.00 %
CENTRAL OCCIDENTE	ALAJU ELA	NARANJO	EL ROSARIO	ATENCION A FAMILIAS	26	26	4,570,000	0.01 %
CENTRAL OCCIDENTE	ALAJU ELA	NARANJO	EL ROSARIO	AVANCEMOS	171	252	17,494,000	0.04 %
CENTRAL OCCIDENTE	ALAJU ELA	NARANJO	EL ROSARIO	CAPACITACION	4	4	324,106	0.00 %
CENTRAL OCCIDENTE	ALAJU ELA	NARANJO	EL ROSARIO	CUIDADO Y DESARROLLO INFANTIL	42	62	6,615,000	0.02 %
CENTRAL OCCIDENTE	ALAJU ELA	NARANJO	EL ROSARIO	EMERGENCIAS	1	1	1,400,000	0.00 %
CENTRAL OCCIDENTE	ALAJU ELA	NARANJO	NARANJO	ASIGNACION FAMILIAR (INCISO H)	9	9	2,400,000	0.01 %
CENTRAL OCCIDENTE	ALAJU ELA	NARANJO	NARANJO	ATENCION A FAMILIAS	106	107	21,220,000	0.05 %
CENTRAL OCCIDENTE	ALAJU ELA	NARANJO	NARANJO	ATENCION DE SITUACIONES DE VIOLENCIA	4	4	1,560,000	0.00 %
CENTRAL OCCIDENTE	ALAJU ELA	NARANJO	NARANJO	AVANCEMOS	502	737	51,462,000	0.13 %
CENTRAL OCCIDENTE	ALAJU ELA	NARANJO	NARANJO	CAPACITACION	19	19	3,362,306	0.01 %
CENTRAL OCCIDENTE	ALAJU ELA	NARANJO	NARANJO	CUIDADO Y DESARROLLO INFANTIL	37	61	15,265,931	0.04 %
CENTRAL OCCIDENTE	ALAJU ELA	NARANJO	NARANJO	PROCESOS FORMATIVOS	5	5	375,000	0.00 %
CENTRAL OCCIDENTE	ALAJU ELA	NARANJO	PALMITOS	ASIGNACION FAMILIAR (INCISO H)	2	2	600,000	0.00 %
CENTRAL OCCIDENTE	ALAJU ELA	NARANJO	PALMITOS	ATENCION A FAMILIAS	32	32	6,395,000	0.02 %
CENTRAL OCCIDENTE	ALAJU ELA	NARANJO	PALMITOS	AVANCEMOS	120	163	11,222,000	0.03 %
CENTRAL OCCIDENTE	ALAJU ELA	NARANJO	PALMITOS	CAPACITACION	6	6	1,029,800	0.00 %
CENTRAL OCCIDENTE	ALAJU ELA	NARANJO	PALMITOS	PROCESOS FORMATIVOS	3	3	225,000	0.00 %
CENTRAL OCCIDENTE	ALAJU ELA	NARANJO	SAN JERONIMO	ATENCION A FAMILIAS	37	37	6,500,000	0.02 %
CENTRAL OCCIDENTE	ALAJU ELA	NARANJO	SAN JERONIMO	AVANCEMOS	143	207	14,427,000	0.04 %
CENTRAL OCCIDENTE	ALAJU ELA	NARANJO	SAN JERONIMO	CAPACITACION	3	3	550,736	0.00 %
CENTRAL OCCIDENTE	ALAJU ELA	NARANJO	SAN JERONIMO	CUIDADO Y DESARROLLO INFANTIL	10	15	2,985,000	0.01 %

Gerencia Ejecución	Provincia	Cantón	Distrito	Subsidio -- TMC	N° Hogares	N° Personas	Monto Entregado	Porcentaje
CENTRAL OCCIDENTE	ALAJU ELA	NARANJO	SAN JOSE	ASIGNACION FAMILIAR (INCISO H)	1	1	300,000	0.00 %
CENTRAL OCCIDENTE	ALAJU ELA	NARANJO	SAN JOSE	ATENCION A FAMILIAS	19	19	3,585,000	0.01 %
CENTRAL OCCIDENTE	ALAJU ELA	NARANJO	SAN JOSE	AVANCEMOS	84	118	8,442,000	0.02 %
CENTRAL OCCIDENTE	ALAJU ELA	NARANJO	SAN JOSE	CAPACITACION	2	2	268,500	0.00 %
CENTRAL OCCIDENTE	ALAJU ELA	NARANJO	SAN JOSE	CUIDADO Y DESARROLLO INFANTIL	3	5	1,441,000	0.00 %
CENTRAL OCCIDENTE	ALAJU ELA	NARANJO	SAN JUAN	ASIGNACION FAMILIAR (INCISO H)	2	2	600,000	0.00 %
CENTRAL OCCIDENTE	ALAJU ELA	NARANJO	SAN JUAN	ATENCION A FAMILIAS	19	19	3,825,000	0.01 %
CENTRAL OCCIDENTE	ALAJU ELA	NARANJO	SAN JUAN	ATENCION DE SITUACIONES DE VIOLENCIA	1	1	100,000	0.00 %
CENTRAL OCCIDENTE	ALAJU ELA	NARANJO	SAN JUAN	AVANCEMOS	119	178	12,104,000	0.03 %
CENTRAL OCCIDENTE	ALAJU ELA	NARANJO	SAN JUAN	CAPACITACION	1	1	45,900	0.00 %
CENTRAL OCCIDENTE	ALAJU ELA	NARANJO	SAN JUAN	PROCESOS FORMATIVOS	1	1	75,000	0.00 %
CENTRAL OCCIDENTE	ALAJU ELA	NARANJO	SAN MIGUEL	ASIGNACION FAMILIAR (INCISO H)	4	4	1,100,000	0.00 %
CENTRAL OCCIDENTE	ALAJU ELA	NARANJO	SAN MIGUEL	ATENCION A FAMILIAS	29	29	5,570,000	0.01 %
CENTRAL OCCIDENTE	ALAJU ELA	NARANJO	SAN MIGUEL	AVANCEMOS	136	213	15,117,000	0.04 %
CENTRAL OCCIDENTE	ALAJU ELA	NARANJO	SAN MIGUEL	CUIDADO Y DESARROLLO INFANTIL	2	4	1,572,000	0.00 %
CENTRAL OCCIDENTE	ALAJU ELA	NARANJO	SAN MIGUEL	PROCESOS FORMATIVOS	1	1	75,000	0.00 %
CENTRAL OCCIDENTE	ALAJU ELA	PALMARES	BUENOS AIRES	ASIGNACION FAMILIAR (INCISO H)	4	4	1,200,000	0.00 %
CENTRAL OCCIDENTE	ALAJU ELA	PALMARES	BUENOS AIRES	ATENCION A FAMILIAS	35	35	6,505,000	0.02 %
CENTRAL OCCIDENTE	ALAJU ELA	PALMARES	BUENOS AIRES	ATENCION DE SITUACIONES DE VIOLENCIA	1	1	150,000	0.00 %
CENTRAL OCCIDENTE	ALAJU ELA	PALMARES	BUENOS AIRES	AVANCEMOS	167	222	15,428,000	0.04 %
CENTRAL OCCIDENTE	ALAJU ELA	PALMARES	BUENOS AIRES	CAPACITACION	3	3	405,900	0.00 %
CENTRAL OCCIDENTE	ALAJU ELA	PALMARES	BUENOS AIRES	CUIDADO Y DESARROLLO INFANTIL	1	1	387,045	0.00 %
CENTRAL OCCIDENTE	ALAJU ELA	PALMARES	BUENOS AIRES	PROCESOS FORMATIVOS	1	1	75,000	0.00 %
CENTRAL OCCIDENTE	ALAJU ELA	PALMARES	CANDELARIA	ATENCION A FAMILIAS	32	32	6,140,000	0.02 %
CENTRAL OCCIDENTE	ALAJU ELA	PALMARES	CANDELARIA	ATENCION DE SITUACIONES DE VIOLENCIA	2	2	380,000	0.00 %
CENTRAL OCCIDENTE	ALAJU ELA	PALMARES	CANDELARIA	AVANCEMOS	90	135	8,759,000	0.02 %
CENTRAL OCCIDENTE	ALAJU ELA	PALMARES	CANDELARIA	CAPACITACION	3	3	346,340	0.00 %
CENTRAL OCCIDENTE	ALAJU ELA	PALMARES	ESQUIPULAS	ASIGNACION FAMILIAR (INCISO H)	3	3	700,000	0.00 %
CENTRAL OCCIDENTE	ALAJU ELA	PALMARES	ESQUIPULAS	ATENCION A FAMILIAS	40	40	6,675,000	0.02 %
CENTRAL OCCIDENTE	ALAJU ELA	PALMARES	ESQUIPULAS	ATENCION DE SITUACIONES DE VIOLENCIA	4	4	900,000	0.00 %
CENTRAL OCCIDENTE	ALAJU ELA	PALMARES	ESQUIPULAS	AVANCEMOS	225	318	23,426,000	0.06 %
CENTRAL OCCIDENTE	ALAJU ELA	PALMARES	ESQUIPULAS	CAPACITACION	5	6	716,417	0.00 %
CENTRAL OCCIDENTE	ALAJU ELA	PALMARES	ESQUIPULAS	CUIDADO Y DESARROLLO INFANTIL	3	3	911,045	0.00 %
CENTRAL OCCIDENTE	ALAJU ELA	PALMARES	ESQUIPULAS	PROCESOS FORMATIVOS	3	3	225,000	0.00 %
CENTRAL OCCIDENTE	ALAJU ELA	PALMARES	LA GRANJA	ASIGNACION FAMILIAR (INCISO H)	1	1	300,000	0.00 %

Gerencia Ejecución	Provincia	Cantón	Distrito	Subsidio -- TMC	N° Hogares	N° Personas	Monto Entregado	Porcentaje
CENTRAL OCCIDENTE	ALAJU ELA	PALMARES	LA GRANJA	ATENCION A FAMILIAS	31	31	5,845,000	0.01 %
CENTRAL OCCIDENTE	ALAJU ELA	PALMARES	LA GRANJA	AVANCEMOS	105	146	10,658,000	0.03 %
CENTRAL OCCIDENTE	ALAJU ELA	PALMARES	LA GRANJA	CAPACITACION	10	10	1,235,552	0.00 %
CENTRAL OCCIDENTE	ALAJU ELA	PALMARES	LA GRANJA	CUIDADO Y DESARROLLO INFANTIL	2	2	774,090	0.00 %
CENTRAL OCCIDENTE	ALAJU ELA	PALMARES	PALMARES	ASIGNACION FAMILIAR (INCISO H)	2	2	500,000	0.00 %
CENTRAL OCCIDENTE	ALAJU ELA	PALMARES	PALMARES	ATENCION A FAMILIAS	18	18	3,185,000	0.01 %
CENTRAL OCCIDENTE	ALAJU ELA	PALMARES	PALMARES	ATENCION DE SITUACIONES DE VIOLENCIA	2	2	440,000	0.00 %
CENTRAL OCCIDENTE	ALAJU ELA	PALMARES	PALMARES	AVANCEMOS	102	136	9,476,000	0.02 %
CENTRAL OCCIDENTE	ALAJU ELA	PALMARES	PALMARES	CAPACITACION	4	4	433,980	0.00 %
CENTRAL OCCIDENTE	ALAJU ELA	PALMARES	PALMARES	CUIDADO Y DESARROLLO INFANTIL	2	2	780,045	0.00 %
CENTRAL OCCIDENTE	ALAJU ELA	PALMARES	PALMARES	PROCESOS FORMATIVOS	1	1	75,000	0.00 %
CENTRAL OCCIDENTE	ALAJU ELA	PALMARES	SANTIAGO	ATENCION A FAMILIAS	10	10	2,120,000	0.01 %
CENTRAL OCCIDENTE	ALAJU ELA	PALMARES	SANTIAGO	AVANCEMOS	73	105	7,229,000	0.02 %
CENTRAL OCCIDENTE	ALAJU ELA	PALMARES	SANTIAGO	CAPACITACION	2	2	76,500	0.00 %
CENTRAL OCCIDENTE	ALAJU ELA	PALMARES	ZARAGOZA	ASIGNACION FAMILIAR (INCISO H)	2	2	600,000	0.00 %
CENTRAL OCCIDENTE	ALAJU ELA	PALMARES	ZARAGOZA	ATENCION A FAMILIAS	49	49	9,524,000	0.02 %
CENTRAL OCCIDENTE	ALAJU ELA	PALMARES	ZARAGOZA	ATENCION DE SITUACIONES DE VIOLENCIA	1	1	100,000	0.00 %
CENTRAL OCCIDENTE	ALAJU ELA	PALMARES	ZARAGOZA	AVANCEMOS	245	346	24,090,000	0.06 %
CENTRAL OCCIDENTE	ALAJU ELA	PALMARES	ZARAGOZA	CAPACITACION	8	10	1,502,226	0.00 %
CENTRAL OCCIDENTE	ALAJU ELA	PALMARES	ZARAGOZA	CUIDADO Y DESARROLLO INFANTIL	2	2	786,000	0.00 %
CENTRAL OCCIDENTE	ALAJU ELA	PALMARES	ZARAGOZA	EMERGENCIAS	1	1	1,359,343	0.00 %
CENTRAL OCCIDENTE	ALAJU ELA	POAS	CARRILLOS	ASIGNACION FAMILIAR (INCISO H)	1	1	300,000	0.00 %
CENTRAL OCCIDENTE	ALAJU ELA	POAS	CARRILLOS	ATENCION A FAMILIAS	42	42	8,505,000	0.02 %
CENTRAL OCCIDENTE	ALAJU ELA	POAS	CARRILLOS	AVANCEMOS	231	357	24,498,000	0.06 %
CENTRAL OCCIDENTE	ALAJU ELA	POAS	CARRILLOS	CAPACITACION	16	16	3,611,001	0.01 %
CENTRAL OCCIDENTE	ALAJU ELA	POAS	CARRILLOS	CUIDADO Y DESARROLLO INFANTIL	48	92	34,607,519	0.09 %
CENTRAL OCCIDENTE	ALAJU ELA	POAS	CARRILLOS	PROCESOS FORMATIVOS	3	3	225,000	0.00 %
CENTRAL OCCIDENTE	ALAJU ELA	POAS	SABANA REDONDA	ASIGNACION FAMILIAR (INCISO H)	1	1	300,000	0.00 %
CENTRAL OCCIDENTE	ALAJU ELA	POAS	SABANA REDONDA	ATENCION A FAMILIAS	26	26	4,950,000	0.01 %
CENTRAL OCCIDENTE	ALAJU ELA	POAS	SABANA REDONDA	AVANCEMOS	138	218	14,734,000	0.04 %
CENTRAL OCCIDENTE	ALAJU ELA	POAS	SABANA REDONDA	CAPACITACION	5	6	1,435,688	0.00 %
CENTRAL OCCIDENTE	ALAJU ELA	POAS	SABANA REDONDA	PROCESOS FORMATIVOS	3	3	225,000	0.00 %
CENTRAL OCCIDENTE	ALAJU ELA	POAS	SAN JUAN	ASIGNACION FAMILIAR (INCISO H)	2	2	600,000	0.00 %
CENTRAL OCCIDENTE	ALAJU ELA	POAS	SAN JUAN	ATENCION A FAMILIAS	19	19	3,355,000	0.01 %
CENTRAL OCCIDENTE	ALAJU ELA	POAS	SAN JUAN	AVANCEMOS	114	169	11,633,000	0.03 %

Gerencia Ejecución	Provincia	Cantón	Distrito	Subsidio -- TMC	N° Hogares	N° Personas	Monto Entregado	Porcentaje
CENTRAL OCCIDENTE	ALAJU ELA	POAS	SAN JUAN	CAPACITACION	8	8	1,142,896	0.00 %
CENTRAL OCCIDENTE	ALAJU ELA	POAS	SAN JUAN	CUIDADO Y DESARROLLO INFANTIL	6	11	4,323,000	0.01 %
CENTRAL OCCIDENTE	ALAJU ELA	POAS	SAN JUAN	PRESTACION ALIMENTARIA (INCISO K)	2	2	300,000	0.00 %
CENTRAL OCCIDENTE	ALAJU ELA	POAS	SAN JUAN	PROCESOS FORMATIVOS	1	1	75,000	0.00 %
CENTRAL OCCIDENTE	ALAJU ELA	POAS	SAN PEDRO	ASIGNACION FAMILIAR (INCISO H)	4	4	1,000,000	0.00 %
CENTRAL OCCIDENTE	ALAJU ELA	POAS	SAN PEDRO	ATENCION A FAMILIAS	63	63	11,710,000	0.03 %
CENTRAL OCCIDENTE	ALAJU ELA	POAS	SAN PEDRO	ATENCION DE SITUACIONES DE VIOLENCIA	2	2	1,000,000	0.00 %
CENTRAL OCCIDENTE	ALAJU ELA	POAS	SAN PEDRO	AVANCEMOS	229	376	25,624,000	0.06 %
CENTRAL OCCIDENTE	ALAJU ELA	POAS	SAN PEDRO	CAPACITACION	17	17	2,231,341	0.01 %
CENTRAL OCCIDENTE	ALAJU ELA	POAS	SAN PEDRO	CUIDADO Y DESARROLLO INFANTIL	28	47	17,816,000	0.04 %
CENTRAL OCCIDENTE	ALAJU ELA	POAS	SAN PEDRO	PRESTACION ALIMENTARIA (INCISO K)	1	2	200,000	0.00 %
CENTRAL OCCIDENTE	ALAJU ELA	POAS	SAN PEDRO	PROCESOS FORMATIVOS	2	2	150,000	0.00 %
CENTRAL OCCIDENTE	ALAJU ELA	POAS	SAN RAFAEL	ASIGNACION FAMILIAR (INCISO H)	2	2	500,000	0.00 %
CENTRAL OCCIDENTE	ALAJU ELA	POAS	SAN RAFAEL	ATENCION A FAMILIAS	45	45	8,265,000	0.02 %
CENTRAL OCCIDENTE	ALAJU ELA	POAS	SAN RAFAEL	ATENCION DE SITUACIONES DE VIOLENCIA	1	1	440,000	0.00 %
CENTRAL OCCIDENTE	ALAJU ELA	POAS	SAN RAFAEL	AVANCEMOS	195	318	21,705,000	0.05 %
CENTRAL OCCIDENTE	ALAJU ELA	POAS	SAN RAFAEL	CAPACITACION	12	13	1,804,069	0.00 %
CENTRAL OCCIDENTE	ALAJU ELA	POAS	SAN RAFAEL	CUIDADO Y DESARROLLO INFANTIL	7	11	4,323,000	0.01 %
CENTRAL OCCIDENTE	ALAJU ELA	POAS	SAN RAFAEL	PROCESOS FORMATIVOS	1	1	75,000	0.00 %
CENTRAL OCCIDENTE	ALAJU ELA	SAN CARLOS	AGUAS ZARCAS	ATENCION A FAMILIAS	1	1	165,000	0.00 %
CENTRAL OCCIDENTE	ALAJU ELA	SAN CARLOS	AGUAS ZARCAS	AVANCEMOS	2	4	98,000	0.00 %
CENTRAL OCCIDENTE	ALAJU ELA	SAN CARLOS	AGUAS ZARCAS	CUIDADO Y DESARROLLO INFANTIL	1	3	393,000	0.00 %
CENTRAL OCCIDENTE	ALAJU ELA	SAN CARLOS	FLORENCIA	AVANCEMOS	1	1	35,000	0.00 %
CENTRAL OCCIDENTE	ALAJU ELA	SAN CARLOS	FLORENCIA	CUIDADO Y DESARROLLO INFANTIL	1	1	262,000	0.00 %
CENTRAL OCCIDENTE	ALAJU ELA	SAN CARLOS	PITAL	AVANCEMOS	3	3	135,000	0.00 %
CENTRAL OCCIDENTE	ALAJU ELA	SAN CARLOS	PITAL	CUIDADO Y DESARROLLO INFANTIL	1	2	786,000	0.00 %
CENTRAL OCCIDENTE	ALAJU ELA	SAN CARLOS	QUESADA	AVANCEMOS	2	3	123,000	0.00 %
CENTRAL OCCIDENTE	ALAJU ELA	SAN RAMON	ALFARO	ASIGNACION FAMILIAR (INCISO H)	2	2	600,000	0.00 %
CENTRAL OCCIDENTE	ALAJU ELA	SAN RAMON	ALFARO	ATENCION A FAMILIAS	34	34	6,045,000	0.01 %
CENTRAL OCCIDENTE	ALAJU ELA	SAN RAMON	ALFARO	ATENCION DE SITUACIONES DE VIOLENCIA	3	3	840,000	0.00 %
CENTRAL OCCIDENTE	ALAJU ELA	SAN RAMON	ALFARO	AVANCEMOS	203	296	20,409,000	0.05 %
CENTRAL OCCIDENTE	ALAJU ELA	SAN RAMON	ALFARO	CAPACITACION	7	8	1,069,600	0.00 %
CENTRAL OCCIDENTE	ALAJU ELA	SAN RAMON	ALFARO	CUIDADO Y DESARROLLO INFANTIL	19	30	8,890,135	0.02 %
CENTRAL OCCIDENTE	ALAJU ELA	SAN RAMON	ANGELES	ASIGNACION FAMILIAR (INCISO H)	1	1	300,000	0.00 %
CENTRAL OCCIDENTE	ALAJU ELA	SAN RAMON	ANGELES	ATENCION A FAMILIAS	19	19	3,760,000	0.01 %

Gerencia Ejecución	Provincia	Cantón	Distrito	Subsidio -- TMC	N° Hogares	N° Personas	Monto Entregado	Porcentaje
CENTRAL OCCIDENTE	ALAJU ELA	SAN RAMON	ANGELES	AVANCEMOS	79	114	7,726,000	0.02 %
CENTRAL OCCIDENTE	ALAJU ELA	SAN RAMON	ANGELES	CUIDADO Y DESARROLLO INFANTIL	2	2	524,000	0.00 %
CENTRAL OCCIDENTE	ALAJU ELA	SAN RAMON	ANGELES	PROCESOS FORMATIVOS	1	1	75,000	0.00 %
CENTRAL OCCIDENTE	ALAJU ELA	SAN RAMON	CONCEPCION	ASIGNACION FAMILIAR (INCISO H)	2	2	600,000	0.00 %
CENTRAL OCCIDENTE	ALAJU ELA	SAN RAMON	CONCEPCION	ATENCION A FAMILIAS	39	40	8,260,000	0.02 %
CENTRAL OCCIDENTE	ALAJU ELA	SAN RAMON	CONCEPCION	ATENCION DE SITUACIONES DE VIOLENCIA	1	1	750,000	0.00 %
CENTRAL OCCIDENTE	ALAJU ELA	SAN RAMON	CONCEPCION	AVANCEMOS	121	165	11,574,000	0.03 %
CENTRAL OCCIDENTE	ALAJU ELA	SAN RAMON	CONCEPCION	CAPACITACION	4	5	678,476	0.00 %
CENTRAL OCCIDENTE	ALAJU ELA	SAN RAMON	CONCEPCION	CUIDADO Y DESARROLLO INFANTIL	7	12	4,192,000	0.01 %
CENTRAL OCCIDENTE	ALAJU ELA	SAN RAMON	CONCEPCION	PROCESOS FORMATIVOS	1	1	75,000	0.00 %
CENTRAL OCCIDENTE	ALAJU ELA	SAN RAMON	PEÑAS BLANCAS	ASIGNACION FAMILIAR (INCISO H)	1	1	300,000	0.00 %
CENTRAL OCCIDENTE	ALAJU ELA	SAN RAMON	PEÑAS BLANCAS	ATENCION A FAMILIAS	111	111	25,010,000	0.06 %
CENTRAL OCCIDENTE	ALAJU ELA	SAN RAMON	PEÑAS BLANCAS	ATENCION DE SITUACIONES DE VIOLENCIA	1	1	750,000	0.00 %
CENTRAL OCCIDENTE	ALAJU ELA	SAN RAMON	PEÑAS BLANCAS	AVANCEMOS	567	843	58,154,000	0.14 %
CENTRAL OCCIDENTE	ALAJU ELA	SAN RAMON	PEÑAS BLANCAS	CAPACITACION	41	42	5,679,230	0.01 %
CENTRAL OCCIDENTE	ALAJU ELA	SAN RAMON	PEÑAS BLANCAS	CUIDADO Y DESARROLLO INFANTIL	1	1	393,000	0.00 %
CENTRAL OCCIDENTE	ALAJU ELA	SAN RAMON	PIEADAS NORTE	ASIGNACION FAMILIAR (INCISO H)	6	6	1,400,000	0.00 %
CENTRAL OCCIDENTE	ALAJU ELA	SAN RAMON	PIEADAS NORTE	ATENCION A FAMILIAS	76	76	14,235,000	0.04 %
CENTRAL OCCIDENTE	ALAJU ELA	SAN RAMON	PIEADAS NORTE	ATENCION DE SITUACIONES DE VIOLENCIA	2	2	900,000	0.00 %
CENTRAL OCCIDENTE	ALAJU ELA	SAN RAMON	PIEADAS NORTE	AVANCEMOS	363	548	38,600,000	0.10 %
CENTRAL OCCIDENTE	ALAJU ELA	SAN RAMON	PIEADAS NORTE	CAPACITACION	18	21	2,809,243	0.01 %
CENTRAL OCCIDENTE	ALAJU ELA	SAN RAMON	PIEADAS NORTE	CUIDADO Y DESARROLLO INFANTIL	69	107	36,444,794	0.09 %
CENTRAL OCCIDENTE	ALAJU ELA	SAN RAMON	PIEADAS NORTE	EMERGENCIAS	2	2	600,000	0.00 %
CENTRAL OCCIDENTE	ALAJU ELA	SAN RAMON	PIEADAS NORTE	PRESTACION ALIMENTARIA (INCISO K)	1	1	600,000	0.00 %
CENTRAL OCCIDENTE	ALAJU ELA	SAN RAMON	PIEADAS NORTE	PROCESOS FORMATIVOS	4	4	300,000	0.00 %
CENTRAL OCCIDENTE	ALAJU ELA	SAN RAMON	PIEADAS SUR	ASIGNACION FAMILIAR (INCISO H)	2	2	500,000	0.00 %
CENTRAL OCCIDENTE	ALAJU ELA	SAN RAMON	PIEADAS SUR	ATENCION A FAMILIAS	53	53	9,180,000	0.02 %
CENTRAL OCCIDENTE	ALAJU ELA	SAN RAMON	PIEADAS SUR	AVANCEMOS	219	321	22,614,000	0.06 %
CENTRAL OCCIDENTE	ALAJU ELA	SAN RAMON	PIEADAS SUR	CAPACITACION	10	11	1,220,474	0.00 %
CENTRAL OCCIDENTE	ALAJU ELA	SAN RAMON	PIEADAS SUR	CUIDADO Y DESARROLLO INFANTIL	13	24	8,482,250	0.02 %
CENTRAL OCCIDENTE	ALAJU ELA	SAN RAMON	PIEADAS SUR	PROCESOS FORMATIVOS	2	2	150,000	0.00 %
CENTRAL OCCIDENTE	ALAJU ELA	SAN RAMON	SAN ISIDRO	ASIGNACION FAMILIAR (INCISO H)	1	1	300,000	0.00 %
CENTRAL OCCIDENTE	ALAJU ELA	SAN RAMON	SAN ISIDRO	ATENCION A FAMILIAS	27	27	4,715,000	0.01 %
CENTRAL OCCIDENTE	ALAJU ELA	SAN RAMON	SAN ISIDRO	ATENCION DE SITUACIONES DE VIOLENCIA	3	3	1,005,000	0.00 %
CENTRAL OCCIDENTE	ALAJU ELA	SAN RAMON	SAN ISIDRO	AVANCEMOS	121	166	11,758,000	0.03 %

Gerencia Ejecución	Provincia	Cantón	Distrito	Subsidio – TMC	N° Hogares	N° Personas	Monto Entregado	Porcentaje
CENTRAL OCCIDENTE	ALAJU ELA	SAN RAMON	SAN ISIDRO	CAPACITACION	9	10	1,377,090	0.00 %
CENTRAL OCCIDENTE	ALAJU ELA	SAN RAMON	SAN ISIDRO	CUIDADO Y DESARROLLO INFANTIL	15	22	7,860,000	0.02 %
CENTRAL OCCIDENTE	ALAJU ELA	SAN RAMON	SAN ISIDRO	PROCESOS FORMATIVOS	3	3	225,000	0.00 %
CENTRAL OCCIDENTE	ALAJU ELA	SAN RAMON	SAN JUAN	ASIGNACION FAMILIAR (INCISO H)	11	11	2,900,000	0.01 %
CENTRAL OCCIDENTE	ALAJU ELA	SAN RAMON	SAN JUAN	ATENCION A FAMILIAS	151	151	28,393,000	0.07 %
CENTRAL OCCIDENTE	ALAJU ELA	SAN RAMON	SAN JUAN	ATENCION DE SITUACIONES DE VIOLENCIA	11	11	4,230,000	0.01 %
CENTRAL OCCIDENTE	ALAJU ELA	SAN RAMON	SAN JUAN	AVANCEMOS	439	624	42,668,000	0.11 %
CENTRAL OCCIDENTE	ALAJU ELA	SAN RAMON	SAN JUAN	CAPACITACION	18	21	3,513,382	0.01 %
CENTRAL OCCIDENTE	ALAJU ELA	SAN RAMON	SAN JUAN	CUIDADO Y DESARROLLO INFANTIL	114	203	75,399,430	0.19 %
CENTRAL OCCIDENTE	ALAJU ELA	SAN RAMON	SAN JUAN	EMERGENCIAS	1	1	1,450,000	0.00 %
CENTRAL OCCIDENTE	ALAJU ELA	SAN RAMON	SAN JUAN	PROCESOS FORMATIVOS	2	2	150,000	0.00 %
CENTRAL OCCIDENTE	ALAJU ELA	SAN RAMON	SAN LORENZO	ASIGNACION FAMILIAR (INCISO H)	2	2	600,000	0.00 %
CENTRAL OCCIDENTE	ALAJU ELA	SAN RAMON	SAN LORENZO	ATENCION A FAMILIAS	49	49	8,750,000	0.02 %
CENTRAL OCCIDENTE	ALAJU ELA	SAN RAMON	SAN LORENZO	ATENCION DE SITUACIONES DE VIOLENCIA	2	2	340,000	0.00 %
CENTRAL OCCIDENTE	ALAJU ELA	SAN RAMON	SAN LORENZO	AVANCEMOS	249	372	26,426,000	0.07 %
CENTRAL OCCIDENTE	ALAJU ELA	SAN RAMON	SAN LORENZO	CAPACITACION	5	5	828,300	0.00 %
CENTRAL OCCIDENTE	ALAJU ELA	SAN RAMON	SAN RAFAEL	ASIGNACION FAMILIAR (INCISO H)	4	4	1,100,000	0.00 %
CENTRAL OCCIDENTE	ALAJU ELA	SAN RAMON	SAN RAFAEL	ATENCION A FAMILIAS	78	78	15,550,000	0.04 %
CENTRAL OCCIDENTE	ALAJU ELA	SAN RAMON	SAN RAFAEL	ATENCION DE SITUACIONES DE VIOLENCIA	3	3	750,000	0.00 %
CENTRAL OCCIDENTE	ALAJU ELA	SAN RAMON	SAN RAFAEL	AVANCEMOS	250	358	24,995,000	0.06 %
CENTRAL OCCIDENTE	ALAJU ELA	SAN RAMON	SAN RAFAEL	CAPACITACION	11	12	1,405,840	0.00 %
CENTRAL OCCIDENTE	ALAJU ELA	SAN RAMON	SAN RAFAEL	CUIDADO Y DESARROLLO INFANTIL	111	171	44,383,772	0.11 %
CENTRAL OCCIDENTE	ALAJU ELA	SAN RAMON	SAN RAFAEL	PRESTACION ALIMENTARIA (INCISO K)	1	1	450,000	0.00 %
CENTRAL OCCIDENTE	ALAJU ELA	SAN RAMON	SAN RAFAEL	PROCESOS FORMATIVOS	2	2	150,000	0.00 %
CENTRAL OCCIDENTE	ALAJU ELA	SAN RAMON	SAN RAMON	ASIGNACION FAMILIAR (INCISO H)	5	5	1,400,000	0.00 %
CENTRAL OCCIDENTE	ALAJU ELA	SAN RAMON	SAN RAMON	ATENCION A FAMILIAS	74	74	15,060,000	0.04 %
CENTRAL OCCIDENTE	ALAJU ELA	SAN RAMON	SAN RAMON	ATENCION DE SITUACIONES DE VIOLENCIA	5	5	1,340,000	0.00 %
CENTRAL OCCIDENTE	ALAJU ELA	SAN RAMON	SAN RAMON	AVANCEMOS	296	433	30,236,000	0.07 %
CENTRAL OCCIDENTE	ALAJU ELA	SAN RAMON	SAN RAMON	CAPACITACION	14	14	1,982,578	0.00 %
CENTRAL OCCIDENTE	ALAJU ELA	SAN RAMON	SAN RAMON	CUIDADO Y DESARROLLO INFANTIL	90	160	53,278,295	0.13 %
CENTRAL OCCIDENTE	ALAJU ELA	SAN RAMON	SAN RAMON	EMERGENCIAS	1	1	400,000	0.00 %
CENTRAL OCCIDENTE	ALAJU ELA	SAN RAMON	SAN RAMON	PRESTACION ALIMENTARIA (INCISO K)	2	2	750,000	0.00 %
CENTRAL OCCIDENTE	ALAJU ELA	SAN RAMON	SAN RAMON	PROCESOS FORMATIVOS	2	2	150,000	0.00 %
CENTRAL OCCIDENTE	ALAJU ELA	SAN RAMON	SANTIAGO	ASIGNACION FAMILIAR (INCISO H)	1	1	300,000	0.00 %
CENTRAL OCCIDENTE	ALAJU ELA	SAN RAMON	SANTIAGO	ATENCION A FAMILIAS	38	38	7,725,000	0.02 %

Gerencia Ejecución	Provincia	Cantón	Distrito	Subsidio -- TMC	N° Hogares	N° Personas	Monto Entregado	Porcentaje
CENTRAL OCCIDENTE	ALAJU ELA	SAN RAMON	SANTIAGO	AVANCEMOS	184	260	17,932,000	0.04 %
CENTRAL OCCIDENTE	ALAJU ELA	SAN RAMON	SANTIAGO	CAPACITACION	3	3	575,180	0.00 %
CENTRAL OCCIDENTE	ALAJU ELA	SAN RAMON	SANTIAGO	CUIDADO Y DESARROLLO INFANTIL	12	16	2,787,500	0.01 %
CENTRAL OCCIDENTE	ALAJU ELA	SAN RAMON	VOLIO	ASIGNACION FAMILIAR (INCISO H)	2	2	500,000	0.00 %
CENTRAL OCCIDENTE	ALAJU ELA	SAN RAMON	VOLIO	ATENCION A FAMILIAS	29	29	5,725,000	0.01 %
CENTRAL OCCIDENTE	ALAJU ELA	SAN RAMON	VOLIO	ATENCION DE SITUACIONES DE VIOLENCIA	2	2	200,000	0.00 %
CENTRAL OCCIDENTE	ALAJU ELA	SAN RAMON	VOLIO	AVANCEMOS	147	211	14,848,000	0.04 %
CENTRAL OCCIDENTE	ALAJU ELA	SAN RAMON	VOLIO	CAPACITACION	5	5	777,680	0.00 %
CENTRAL OCCIDENTE	ALAJU ELA	SAN RAMON	VOLIO	CUIDADO Y DESARROLLO INFANTIL	15	33	11,233,250	0.03 %
CENTRAL OCCIDENTE	ALAJU ELA	SAN RAMON	VOLIO	PROCESOS FORMATIVOS	1	1	75,000	0.00 %
CENTRAL OCCIDENTE	ALAJU ELA	SAN RAMON	ZAPOTAL	ATENCION A FAMILIAS	3	3	780,000	0.00 %
CENTRAL OCCIDENTE	ALAJU ELA	SAN RAMON	ZAPOTAL	AVANCEMOS	7	8	544,000	0.00 %
CENTRAL OCCIDENTE	ALAJU ELA	SARCHI	RODRIGUEZ	ASIGNACION FAMILIAR (INCISO H)	1	1	200,000	0.00 %
CENTRAL OCCIDENTE	ALAJU ELA	SARCHI	RODRIGUEZ	ATENCION A FAMILIAS	16	16	2,705,000	0.01 %
CENTRAL OCCIDENTE	ALAJU ELA	SARCHI	RODRIGUEZ	AVANCEMOS	93	142	9,810,000	0.02 %
CENTRAL OCCIDENTE	ALAJU ELA	SARCHI	RODRIGUEZ	CAPACITACION	8	8	1,179,283	0.00 %
CENTRAL OCCIDENTE	ALAJU ELA	SARCHI	RODRIGUEZ	CUIDADO Y DESARROLLO INFANTIL	4	8	3,144,000	0.01 %
CENTRAL OCCIDENTE	ALAJU ELA	SARCHI	SAN PEDRO	ATENCION A FAMILIAS	30	30	5,570,000	0.01 %
CENTRAL OCCIDENTE	ALAJU ELA	SARCHI	SAN PEDRO	AVANCEMOS	132	184	12,835,000	0.03 %
CENTRAL OCCIDENTE	ALAJU ELA	SARCHI	SAN PEDRO	CAPACITACION	12	12	1,593,517	0.00 %
CENTRAL OCCIDENTE	ALAJU ELA	SARCHI	SAN PEDRO	CUIDADO Y DESARROLLO INFANTIL	4	5	1,965,000	0.00 %
CENTRAL OCCIDENTE	ALAJU ELA	SARCHI	SAN PEDRO	PROCESOS FORMATIVOS	2	2	150,000	0.00 %
CENTRAL OCCIDENTE	ALAJU ELA	SARCHI	SARCHI NORTE	ASIGNACION FAMILIAR (INCISO H)	3	3	800,000	0.00 %
CENTRAL OCCIDENTE	ALAJU ELA	SARCHI	SARCHI NORTE	ATENCION A FAMILIAS	72	72	13,700,000	0.03 %
CENTRAL OCCIDENTE	ALAJU ELA	SARCHI	SARCHI NORTE	ATENCION DE SITUACIONES DE VIOLENCIA	2	2	640,000	0.00 %
CENTRAL OCCIDENTE	ALAJU ELA	SARCHI	SARCHI NORTE	AVANCEMOS	328	491	34,990,000	0.09 %
CENTRAL OCCIDENTE	ALAJU ELA	SARCHI	SARCHI NORTE	CAPACITACION	20	20	3,197,739	0.01 %
CENTRAL OCCIDENTE	ALAJU ELA	SARCHI	SARCHI NORTE	CUIDADO Y DESARROLLO INFANTIL	21	35	13,635,908	0.03 %
CENTRAL OCCIDENTE	ALAJU ELA	SARCHI	SARCHI NORTE	PROCESOS FORMATIVOS	2	2	150,000	0.00 %
CENTRAL OCCIDENTE	ALAJU ELA	SARCHI	SARCHI SUR	ASIGNACION FAMILIAR (INCISO H)	7	7	2,100,000	0.01 %
CENTRAL OCCIDENTE	ALAJU ELA	SARCHI	SARCHI SUR	ATENCION A FAMILIAS	53	53	9,980,000	0.02 %
CENTRAL OCCIDENTE	ALAJU ELA	SARCHI	SARCHI SUR	AVANCEMOS	235	339	24,091,000	0.06 %
CENTRAL OCCIDENTE	ALAJU ELA	SARCHI	SARCHI SUR	CAPACITACION	12	13	1,846,490	0.00 %
CENTRAL OCCIDENTE	ALAJU ELA	SARCHI	SARCHI SUR	CUIDADO Y DESARROLLO INFANTIL	15	24	9,170,000	0.02 %
CENTRAL OCCIDENTE	ALAJU ELA	SARCHI	SARCHI SUR	PROCESOS FORMATIVOS	3	3	225,000	0.00 %

Gerencia Ejecución	Provincia	Cantón	Distrito	Subsidio -- TMC	N° Hogares	N° Personas	Monto Entregado	Porcentaje
CENTRAL OCCIDENTE	ALAJU ELA	SARCHI	TORO AMARILLO	ATENCION A FAMILIAS	3	3	595,000	0.00 %
CENTRAL OCCIDENTE	ALAJU ELA	SARCHI	TORO AMARILLO	AVANCEMOS	6	9	597,000	0.00 %
CENTRAL OCCIDENTE	ALAJU ELA	UPALA	BIJAGUA	AVANCEMOS	1	1	77,000	0.00 %
CENTRAL OCCIDENTE	ALAJU ELA	UPALA	SAN JOSE O PIZOTE	AVANCEMOS	1	2	34,000	0.00 %
CENTRAL OCCIDENTE	ALAJU ELA	UPALA	UPALA	AVANCEMOS	1	1	53,000	0.00 %
CENTRAL OCCIDENTE	ALAJU ELA	ZARCERO	BRISAS	ATENCION A FAMILIAS	4	4	730,000	0.00 %
CENTRAL OCCIDENTE	ALAJU ELA	ZARCERO	BRISAS	AVANCEMOS	51	71	5,066,000	0.01 %
CENTRAL OCCIDENTE	ALAJU ELA	ZARCERO	GUADALUPE	ATENCION A FAMILIAS	4	4	810,000	0.00 %
CENTRAL OCCIDENTE	ALAJU ELA	ZARCERO	GUADALUPE	AVANCEMOS	33	45	3,213,000	0.01 %
CENTRAL OCCIDENTE	ALAJU ELA	ZARCERO	GUADALUPE	CUIDADO Y DESARROLLO INFANTIL	1	2	786,000	0.00 %
CENTRAL OCCIDENTE	ALAJU ELA	ZARCERO	LAGUNA	ATENCION A FAMILIAS	15	15	2,945,000	0.01 %
CENTRAL OCCIDENTE	ALAJU ELA	ZARCERO	LAGUNA	AVANCEMOS	37	52	3,520,000	0.01 %
CENTRAL OCCIDENTE	ALAJU ELA	ZARCERO	LAGUNA	CUIDADO Y DESARROLLO INFANTIL	4	5	1,965,000	0.00 %
CENTRAL OCCIDENTE	ALAJU ELA	ZARCERO	PALMIRA	ATENCION A FAMILIAS	7	7	1,670,000	0.00 %
CENTRAL OCCIDENTE	ALAJU ELA	ZARCERO	PALMIRA	AVANCEMOS	54	85	5,861,000	0.01 %
CENTRAL OCCIDENTE	ALAJU ELA	ZARCERO	PALMIRA	CAPACITACION	1	1	157,000	0.00 %
CENTRAL OCCIDENTE	ALAJU ELA	ZARCERO	PALMIRA	CUIDADO Y DESARROLLO INFANTIL	1	2	786,000	0.00 %
CENTRAL OCCIDENTE	ALAJU ELA	ZARCERO	TAPEZCO	ATENCION A FAMILIAS	4	4	760,000	0.00 %
CENTRAL OCCIDENTE	ALAJU ELA	ZARCERO	TAPEZCO	AVANCEMOS	45	61	4,325,000	0.01 %
CENTRAL OCCIDENTE	ALAJU ELA	ZARCERO	TAPEZCO	CUIDADO Y DESARROLLO INFANTIL	2	5	1,965,000	0.00 %
CENTRAL OCCIDENTE	ALAJU ELA	ZARCERO	ZAPOTE	ATENCION A FAMILIAS	1	1	240,000	0.00 %
CENTRAL OCCIDENTE	ALAJU ELA	ZARCERO	ZAPOTE	AVANCEMOS	22	37	2,749,000	0.01 %
CENTRAL OCCIDENTE	ALAJU ELA	ZARCERO	ZARCERO	ASIGNACION FAMILIAR (INCISO H)	1	1	200,000	0.00 %
CENTRAL OCCIDENTE	ALAJU ELA	ZARCERO	ZARCERO	ATENCION A FAMILIAS	15	15	2,800,000	0.01 %
CENTRAL OCCIDENTE	ALAJU ELA	ZARCERO	ZARCERO	ATENCION DE SITUACIONES DE VIOLENCIA	1	1	100,000	0.00 %
CENTRAL OCCIDENTE	ALAJU ELA	ZARCERO	ZARCERO	AVANCEMOS	92	138	9,830,000	0.02 %
CENTRAL OCCIDENTE	ALAJU ELA	ZARCERO	ZARCERO	CAPACITACION	1	1	91,800	0.00 %
CENTRAL OCCIDENTE	ALAJU ELA	ZARCERO	ZARCERO	CUIDADO Y DESARROLLO INFANTIL	18	32	12,314,000	0.03 %
CENTRAL OCCIDENTE	ALAJU ELA	ZARCERO	ZARCERO	EMERGENCIAS	1	1	300,000	0.00 %
CENTRAL OCCIDENTE	CARTAGO	CARTAGO	SAN NICOLAS	AVANCEMOS	1	1	17,000	0.00 %
CENTRAL OCCIDENTE	CARTAGO	LA UNION	SAN DIEGO	AVANCEMOS	1	1	17,000	0.00 %
CENTRAL OCCIDENTE	GUANA CASTE	ABANGARES	SAN JUAN	AVANCEMOS	1	4	68,000	0.00 %
CENTRAL OCCIDENTE	GUANA CASTE	CAÑAS	SAN MIGUEL	ATENCION A FAMILIAS	1	1	240,000	0.00 %
CENTRAL OCCIDENTE	GUANA CASTE	CARRILLO	BELEN	ATENCION A FAMILIAS	1	1	110,000	0.00 %
CENTRAL OCCIDENTE	HEREDIA	BARVA	BARVA	ATENCION A FAMILIAS	12	12	2,485,000	0.01 %

Gerencia Ejecución	Provincia	Cantón	Distrito	Subsidio -- TMC	N° Hogares	N° Personas	Monto Entregado	Porcentaje
CENTRAL OCCIDENTE	HEREDIA	BARVA	BARVA	AVANCEMOS	48	72	5,096,000	0.01 %
CENTRAL OCCIDENTE	HEREDIA	BARVA	BARVA	CAPACITACION	3	4	403,197	0.00 %
CENTRAL OCCIDENTE	HEREDIA	BARVA	BARVA	CUIDADO Y DESARROLLO INFANTIL	16	27	9,719,219	0.02 %
CENTRAL OCCIDENTE	HEREDIA	BARVA	BARVA	PROCESOS FORMATIVOS	1	1	75,000	0.00 %
CENTRAL OCCIDENTE	HEREDIA	BARVA	PUENTE SALAS	ATENCION A FAMILIAS	13	13	2,455,000	0.01 %
CENTRAL OCCIDENTE	HEREDIA	BARVA	PUENTE SALAS	AVANCEMOS	35	53	3,758,000	0.01 %
CENTRAL OCCIDENTE	HEREDIA	BARVA	PUENTE SALAS	CAPACITACION	3	3	482,880	0.00 %
CENTRAL OCCIDENTE	HEREDIA	BARVA	PUENTE SALAS	CUIDADO Y DESARROLLO INFANTIL	7	17	6,477,950	0.02 %
CENTRAL OCCIDENTE	HEREDIA	BARVA	SAN JOSE DE LA MONTAÑA	ASIGNACION FAMILIAR (INCISO H)	4	4	1,000,000	0.00 %
CENTRAL OCCIDENTE	HEREDIA	BARVA	SAN JOSE DE LA MONTAÑA	ATENCION A FAMILIAS	23	23	4,435,000	0.01 %
CENTRAL OCCIDENTE	HEREDIA	BARVA	SAN JOSE DE LA MONTAÑA	AVANCEMOS	105	152	10,728,000	0.03 %
CENTRAL OCCIDENTE	HEREDIA	BARVA	SAN JOSE DE LA MONTAÑA	CAPACITACION	6	6	1,714,894	0.00 %
CENTRAL OCCIDENTE	HEREDIA	BARVA	SAN JOSE DE LA MONTAÑA	CUIDADO Y DESARROLLO INFANTIL	5	6	2,358,000	0.01 %
CENTRAL OCCIDENTE	HEREDIA	BARVA	SAN PABLO	ASIGNACION FAMILIAR (INCISO H)	6	6	1,600,000	0.00 %
CENTRAL OCCIDENTE	HEREDIA	BARVA	SAN PABLO	ATENCION A FAMILIAS	23	23	3,914,000	0.01 %
CENTRAL OCCIDENTE	HEREDIA	BARVA	SAN PABLO	ATENCION DE SITUACIONES DE VIOLENCIA	2	2	900,000	0.00 %
CENTRAL OCCIDENTE	HEREDIA	BARVA	SAN PABLO	AVANCEMOS	134	194	13,818,000	0.03 %
CENTRAL OCCIDENTE	HEREDIA	BARVA	SAN PABLO	CAPACITACION	10	10	1,670,590	0.00 %
CENTRAL OCCIDENTE	HEREDIA	BARVA	SAN PABLO	CUIDADO Y DESARROLLO INFANTIL	22	44	16,801,345	0.04 %
CENTRAL OCCIDENTE	HEREDIA	BARVA	SAN PABLO	PRESTACION ALIMENTARIA (INCISO K)	1	1	450,000	0.00 %
CENTRAL OCCIDENTE	HEREDIA	BARVA	SAN PEDRO	ASIGNACION FAMILIAR (INCISO H)	2	2	500,000	0.00 %
CENTRAL OCCIDENTE	HEREDIA	BARVA	SAN PEDRO	ATENCION A FAMILIAS	20	20	4,085,000	0.01 %
CENTRAL OCCIDENTE	HEREDIA	BARVA	SAN PEDRO	ATENCION DE SITUACIONES DE VIOLENCIA	1	1	125,000	0.00 %
CENTRAL OCCIDENTE	HEREDIA	BARVA	SAN PEDRO	AVANCEMOS	204	284	20,096,000	0.05 %
CENTRAL OCCIDENTE	HEREDIA	BARVA	SAN PEDRO	CAPACITACION	7	8	1,457,446	0.00 %
CENTRAL OCCIDENTE	HEREDIA	BARVA	SAN PEDRO	CUIDADO Y DESARROLLO INFANTIL	25	43	16,647,718	0.04 %
CENTRAL OCCIDENTE	HEREDIA	BARVA	SAN PEDRO	PROCESOS FORMATIVOS	2	2	150,000	0.00 %
CENTRAL OCCIDENTE	HEREDIA	BARVA	SAN ROQUE	ATENCION A FAMILIAS	6	6	1,250,000	0.00 %
CENTRAL OCCIDENTE	HEREDIA	BARVA	SAN ROQUE	AVANCEMOS	35	49	3,452,000	0.01 %
CENTRAL OCCIDENTE	HEREDIA	BARVA	SAN ROQUE	CAPACITACION	3	5	762,640	0.00 %
CENTRAL OCCIDENTE	HEREDIA	BARVA	SAN ROQUE	CUIDADO Y DESARROLLO INFANTIL	9	14	5,502,000	0.01 %
CENTRAL OCCIDENTE	HEREDIA	BARVA	SANTA LUCIA	ASIGNACION FAMILIAR (INCISO H)	2	2	500,000	0.00 %
CENTRAL OCCIDENTE	HEREDIA	BARVA	SANTA LUCIA	ATENCION A FAMILIAS	15	15	3,075,000	0.01 %
CENTRAL OCCIDENTE	HEREDIA	BARVA	SANTA LUCIA	AVANCEMOS	62	92	6,384,000	0.02 %
CENTRAL OCCIDENTE	HEREDIA	BARVA	SANTA LUCIA	CAPACITACION	8	8	1,047,410	0.00 %

Gerencia Ejecución	Provincia	Cantón	Distrito	Subsidio -- TMC	N° Hogares	N° Personas	Monto Entregado	Porcentaje
CENTRAL OCCIDENTE	HEREDIA	BARVA	SANTA LUCIA	CUIDADO Y DESARROLLO INFANTIL	24	33	12,969,000	0.03 %
CENTRAL OCCIDENTE	HEREDIA	BELEN	LA ASUNCION	ATENCION A FAMILIAS	1	1	160,000	0.00 %
CENTRAL OCCIDENTE	HEREDIA	BELEN	LA ASUNCION	AVANCEMOS	19	25	1,833,000	0.00 %
CENTRAL OCCIDENTE	HEREDIA	BELEN	LA ASUNCION	CUIDADO Y DESARROLLO INFANTIL	1	4	1,572,000	0.00 %
CENTRAL OCCIDENTE	HEREDIA	BELEN	LA RIBERA	ASIGNACION FAMILIAR (INCISO H)	1	1	200,000	0.00 %
CENTRAL OCCIDENTE	HEREDIA	BELEN	LA RIBERA	ATENCION A FAMILIAS	14	14	2,625,000	0.01 %
CENTRAL OCCIDENTE	HEREDIA	BELEN	LA RIBERA	AVANCEMOS	43	74	4,970,000	0.01 %
CENTRAL OCCIDENTE	HEREDIA	BELEN	LA RIBERA	CAPACITACION	3	3	474,329	0.00 %
CENTRAL OCCIDENTE	HEREDIA	BELEN	LA RIBERA	CUIDADO Y DESARROLLO INFANTIL	31	54	20,992,750	0.05 %
CENTRAL OCCIDENTE	HEREDIA	BELEN	SAN ANTONIO	ASIGNACION FAMILIAR (INCISO H)	1	1	200,000	0.00 %
CENTRAL OCCIDENTE	HEREDIA	BELEN	SAN ANTONIO	ATENCION A FAMILIAS	15	15	3,205,020	0.01 %
CENTRAL OCCIDENTE	HEREDIA	BELEN	SAN ANTONIO	AVANCEMOS	93	139	9,831,000	0.02 %
CENTRAL OCCIDENTE	HEREDIA	BELEN	SAN ANTONIO	CAPACITACION	4	5	712,302	0.00 %
CENTRAL OCCIDENTE	HEREDIA	BELEN	SAN ANTONIO	CUIDADO Y DESARROLLO INFANTIL	25	35	12,617,105	0.03 %
CENTRAL OCCIDENTE	HEREDIA	BELEN	SAN ANTONIO	EMERGENCIAS	1	1	535,000	0.00 %
CENTRAL OCCIDENTE	HEREDIA	BELEN	SAN ANTONIO	EMPRESARIOS PRODUCTIVOS INDIVIDUALES	1	1	1,476,627	0.00 %
CENTRAL OCCIDENTE	HEREDIA	BELEN	SAN ANTONIO	PROCESOS FORMATIVOS	1	1	75,000	0.00 %
CENTRAL OCCIDENTE	HEREDIA	FLORES	BARRANTES	ATENCION A FAMILIAS	3	3	565,000	0.00 %
CENTRAL OCCIDENTE	HEREDIA	FLORES	BARRANTES	AVANCEMOS	9	13	947,000	0.00 %
CENTRAL OCCIDENTE	HEREDIA	FLORES	BARRANTES	CAPACITACION	2	2	135,100	0.00 %
CENTRAL OCCIDENTE	HEREDIA	FLORES	BARRANTES	CUIDADO Y DESARROLLO INFANTIL	6	9	3,465,564	0.01 %
CENTRAL OCCIDENTE	HEREDIA	FLORES	LLORENTE	ASIGNACION FAMILIAR (INCISO H)	1	1	300,000	0.00 %
CENTRAL OCCIDENTE	HEREDIA	FLORES	LLORENTE	ATENCION A FAMILIAS	20	20	4,020,000	0.01 %
CENTRAL OCCIDENTE	HEREDIA	FLORES	LLORENTE	ATENCION DE SITUACIONES DE VIOLENCIA	1	1	230,000	0.00 %
CENTRAL OCCIDENTE	HEREDIA	FLORES	LLORENTE	AVANCEMOS	104	161	11,361,000	0.03 %
CENTRAL OCCIDENTE	HEREDIA	FLORES	LLORENTE	CAPACITACION	7	8	1,433,096	0.00 %
CENTRAL OCCIDENTE	HEREDIA	FLORES	LLORENTE	CUIDADO Y DESARROLLO INFANTIL	51	83	29,032,915	0.07 %
CENTRAL OCCIDENTE	HEREDIA	FLORES	SAN JOAQUIN	ASIGNACION FAMILIAR (INCISO H)	6	6	1,600,000	0.00 %
CENTRAL OCCIDENTE	HEREDIA	FLORES	SAN JOAQUIN	ATENCION A FAMILIAS	14	14	2,920,000	0.01 %
CENTRAL OCCIDENTE	HEREDIA	FLORES	SAN JOAQUIN	AVANCEMOS	107	155	10,815,000	0.03 %
CENTRAL OCCIDENTE	HEREDIA	FLORES	SAN JOAQUIN	CAPACITACION	5	6	785,457	0.00 %
CENTRAL OCCIDENTE	HEREDIA	FLORES	SAN JOAQUIN	CUIDADO Y DESARROLLO INFANTIL	52	83	30,861,251	0.08 %
CENTRAL OCCIDENTE	HEREDIA	FLORES	SAN JOAQUIN	PROCESOS FORMATIVOS	2	2	150,000	0.00 %
CENTRAL OCCIDENTE	HEREDIA	HEREDIA	HEREDIA	ASIGNACION FAMILIAR (INCISO H)	2	2	500,000	0.00 %
CENTRAL OCCIDENTE	HEREDIA	HEREDIA	HEREDIA	ATENCION A FAMILIAS	54	54	11,660,000	0.03 %

Gerencia Ejecución	Provincia	Cantón	Distrito	Subsidio -- TMC	N° Hogares	N° Personas	Monto Entregado	Porcentaje
CENTRAL OCCIDENTE	HEREDIA	HEREDIA	HEREDIA	ATENCION DE SITUACIONES DE VIOLENCIA	1	1	500,000	0.00 %
CENTRAL OCCIDENTE	HEREDIA	HEREDIA	HEREDIA	AVANCEMOS	153	202	14,401,000	0.04 %
CENTRAL OCCIDENTE	HEREDIA	HEREDIA	HEREDIA	CAPACITACION	10	11	1,859,336	0.00 %
CENTRAL OCCIDENTE	HEREDIA	HEREDIA	HEREDIA	CUIDADO Y DESARROLLO INFANTIL	70	110	41,260,467	0.10 %
CENTRAL OCCIDENTE	HEREDIA	HEREDIA	MERCEDES	ASIGNACION FAMILIAR (INCISO H)	4	4	1,100,000	0.00 %
CENTRAL OCCIDENTE	HEREDIA	HEREDIA	MERCEDES	ATENCION A FAMILIAS	59	60	13,575,000	0.03 %
CENTRAL OCCIDENTE	HEREDIA	HEREDIA	MERCEDES	AVANCEMOS	208	294	20,469,000	0.05 %
CENTRAL OCCIDENTE	HEREDIA	HEREDIA	MERCEDES	CAPACITACION	13	15	2,361,210	0.01 %
CENTRAL OCCIDENTE	HEREDIA	HEREDIA	MERCEDES	CUIDADO Y DESARROLLO INFANTIL	84	130	48,118,030	0.12 %
CENTRAL OCCIDENTE	HEREDIA	HEREDIA	MERCEDES	EMPRENDIMIENTOS PRODUCTIVOS INDIVIDUALES	1	1	1,504,300	0.00 %
CENTRAL OCCIDENTE	HEREDIA	HEREDIA	MERCEDES	PROCESOS FORMATIVOS	3	3	225,000	0.00 %
CENTRAL OCCIDENTE	HEREDIA	HEREDIA	SAN FRANCISCO	ASIGNACION FAMILIAR (INCISO H)	27	27	7,000,000	0.02 %
CENTRAL OCCIDENTE	HEREDIA	HEREDIA	SAN FRANCISCO	ATENCION A FAMILIAS	254	256	51,655,400	0.13 %
CENTRAL OCCIDENTE	HEREDIA	HEREDIA	SAN FRANCISCO	ATENCION DE SITUACIONES DE VIOLENCIA	8	8	3,210,000	0.01 %
CENTRAL OCCIDENTE	HEREDIA	HEREDIA	SAN FRANCISCO	AVANCEMOS	1,087	1,634	113,246,000	0.28 %
CENTRAL OCCIDENTE	HEREDIA	HEREDIA	SAN FRANCISCO	CAPACITACION	84	91	13,902,092	0.03 %
CENTRAL OCCIDENTE	HEREDIA	HEREDIA	SAN FRANCISCO	CUIDADO Y DESARROLLO INFANTIL	295	504	193,830,252	0.48 %
CENTRAL OCCIDENTE	HEREDIA	HEREDIA	SAN FRANCISCO	EMERGENCIAS	4	4	945,000	0.00 %
CENTRAL OCCIDENTE	HEREDIA	HEREDIA	SAN FRANCISCO	PRESTACION ALIMENTARIA (INCISO K)	1	1	90,000	0.00 %
CENTRAL OCCIDENTE	HEREDIA	HEREDIA	SAN FRANCISCO	PROCESOS FORMATIVOS	6	6	450,000	0.00 %
CENTRAL OCCIDENTE	HEREDIA	HEREDIA	ULLOA	ASIGNACION FAMILIAR (INCISO H)	5	5	1,200,000	0.00 %
CENTRAL OCCIDENTE	HEREDIA	HEREDIA	ULLOA	ATENCION A FAMILIAS	97	97	20,710,000	0.05 %
CENTRAL OCCIDENTE	HEREDIA	HEREDIA	ULLOA	ATENCION DE SITUACIONES DE VIOLENCIA	4	4	850,000	0.00 %
CENTRAL OCCIDENTE	HEREDIA	HEREDIA	ULLOA	AVANCEMOS	354	510	35,510,000	0.09 %
CENTRAL OCCIDENTE	HEREDIA	HEREDIA	ULLOA	CAPACITACION	22	23	4,765,307	0.01 %
CENTRAL OCCIDENTE	HEREDIA	HEREDIA	ULLOA	CUIDADO Y DESARROLLO INFANTIL	84	127	48,878,910	0.12 %
CENTRAL OCCIDENTE	HEREDIA	HEREDIA	ULLOA	EMERGENCIAS	4	4	3,600,000	0.01 %
CENTRAL OCCIDENTE	HEREDIA	HEREDIA	VARABLANCA	ATENCION A FAMILIAS	6	6	1,270,000	0.00 %
CENTRAL OCCIDENTE	HEREDIA	HEREDIA	VARABLANCA	AVANCEMOS	24	36	2,390,000	0.01 %
CENTRAL OCCIDENTE	HEREDIA	SAN ISIDRO	CONCEPCION	ATENCION A FAMILIAS	8	8	1,580,000	0.00 %
CENTRAL OCCIDENTE	HEREDIA	SAN ISIDRO	CONCEPCION	AVANCEMOS	43	66	4,546,000	0.01 %
CENTRAL OCCIDENTE	HEREDIA	SAN ISIDRO	CONCEPCION	CAPACITACION	2	2	444,160	0.00 %
CENTRAL OCCIDENTE	HEREDIA	SAN ISIDRO	CONCEPCION	CUIDADO Y DESARROLLO INFANTIL	7	13	5,097,091	0.01 %
CENTRAL OCCIDENTE	HEREDIA	SAN ISIDRO	SAN FRANCISCO	ASIGNACION FAMILIAR (INCISO H)	1	1	300,000	0.00 %
CENTRAL OCCIDENTE	HEREDIA	SAN ISIDRO	SAN FRANCISCO	ATENCION A FAMILIAS	7	7	1,220,000	0.00 %

Gerencia Ejecución	Provincia	Cantón	Distrito	Subsidio -- TMC	N° Hogares	N° Personas	Monto Entregado	Porcentaje
CENTRAL OCCIDENTE	HEREDIA	SAN ISIDRO	SAN FRANCISCO	AVANCEMOS	34	50	3,666,000	0.01 %
CENTRAL OCCIDENTE	HEREDIA	SAN ISIDRO	SAN FRANCISCO	CAPACITACION	1	1	107,100	0.00 %
CENTRAL OCCIDENTE	HEREDIA	SAN ISIDRO	SAN FRANCISCO	CUIDADO Y DESARROLLO INFANTIL	3	3	1,179,000	0.00 %
CENTRAL OCCIDENTE	HEREDIA	SAN ISIDRO	SAN ISIDRO	ASIGNACION FAMILIAR (INCISO H)	4	4	1,000,000	0.00 %
CENTRAL OCCIDENTE	HEREDIA	SAN ISIDRO	SAN ISIDRO	ATENCION A FAMILIAS	20	20	4,065,000	0.01 %
CENTRAL OCCIDENTE	HEREDIA	SAN ISIDRO	SAN ISIDRO	ATENCION DE SITUACIONES DE VIOLENCIA	1	1	300,000	0.00 %
CENTRAL OCCIDENTE	HEREDIA	SAN ISIDRO	SAN ISIDRO	AVANCEMOS	130	177	12,271,000	0.03 %
CENTRAL OCCIDENTE	HEREDIA	SAN ISIDRO	SAN ISIDRO	CAPACITACION	7	10	1,557,153	0.00 %
CENTRAL OCCIDENTE	HEREDIA	SAN ISIDRO	SAN ISIDRO	CUIDADO Y DESARROLLO INFANTIL	34	53	20,426,891	0.05 %
CENTRAL OCCIDENTE	HEREDIA	SAN ISIDRO	SAN ISIDRO	PROCESOS FORMATIVOS	3	3	225,000	0.00 %
CENTRAL OCCIDENTE	HEREDIA	SAN ISIDRO	SAN JOSE	ASIGNACION FAMILIAR (INCISO H)	4	4	1,100,000	0.00 %
CENTRAL OCCIDENTE	HEREDIA	SAN ISIDRO	SAN JOSE	ATENCION A FAMILIAS	12	12	2,270,000	0.01 %
CENTRAL OCCIDENTE	HEREDIA	SAN ISIDRO	SAN JOSE	ATENCION DE SITUACIONES DE VIOLENCIA	1	1	350,000	0.00 %
CENTRAL OCCIDENTE	HEREDIA	SAN ISIDRO	SAN JOSE	AVANCEMOS	75	108	7,552,000	0.02 %
CENTRAL OCCIDENTE	HEREDIA	SAN ISIDRO	SAN JOSE	CAPACITACION	1	1	298,500	0.00 %
CENTRAL OCCIDENTE	HEREDIA	SAN ISIDRO	SAN JOSE	CUIDADO Y DESARROLLO INFANTIL	9	15	5,638,975	0.01 %
CENTRAL OCCIDENTE	HEREDIA	SAN PABLO	RINCON DE SABANILLA	ASIGNACION FAMILIAR (INCISO H)	1	1	300,000	0.00 %
CENTRAL OCCIDENTE	HEREDIA	SAN PABLO	RINCON DE SABANILLA	ATENCION A FAMILIAS	17	17	3,435,000	0.01 %
CENTRAL OCCIDENTE	HEREDIA	SAN PABLO	RINCON DE SABANILLA	ATENCION DE SITUACIONES DE VIOLENCIA	1	1	225,000	0.00 %
CENTRAL OCCIDENTE	HEREDIA	SAN PABLO	RINCON DE SABANILLA	AVANCEMOS	61	91	6,513,000	0.02 %
CENTRAL OCCIDENTE	HEREDIA	SAN PABLO	RINCON DE SABANILLA	CAPACITACION	7	7	1,654,789	0.00 %
CENTRAL OCCIDENTE	HEREDIA	SAN PABLO	RINCON DE SABANILLA	CUIDADO Y DESARROLLO INFANTIL	13	17	6,681,000	0.02 %
CENTRAL OCCIDENTE	HEREDIA	SAN PABLO	RINCON DE SABANILLA	PRESTACION ALIMENTARIA (INCISO K)	1	1	260,000	0.00 %
CENTRAL OCCIDENTE	HEREDIA	SAN PABLO	SAN PABLO	ASIGNACION FAMILIAR (INCISO H)	5	5	1,100,000	0.00 %
CENTRAL OCCIDENTE	HEREDIA	SAN PABLO	SAN PABLO	ATENCION A FAMILIAS	48	48	8,995,000	0.02 %
CENTRAL OCCIDENTE	HEREDIA	SAN PABLO	SAN PABLO	ATENCION DE SITUACIONES DE VIOLENCIA	2	2	1,530,000	0.00 %
CENTRAL OCCIDENTE	HEREDIA	SAN PABLO	SAN PABLO	AVANCEMOS	245	362	25,241,000	0.06 %
CENTRAL OCCIDENTE	HEREDIA	SAN PABLO	SAN PABLO	CAPACITACION	16	18	2,410,607	0.01 %
CENTRAL OCCIDENTE	HEREDIA	SAN PABLO	SAN PABLO	CUIDADO Y DESARROLLO INFANTIL	76	117	43,592,815	0.11 %
CENTRAL OCCIDENTE	HEREDIA	SAN PABLO	SAN PABLO	PROCESOS FORMATIVOS	1	1	75,000	0.00 %
CENTRAL OCCIDENTE	HEREDIA	SAN RAFAEL	ANGELES	ASIGNACION FAMILIAR (INCISO H)	6	6	1,500,000	0.00 %
CENTRAL OCCIDENTE	HEREDIA	SAN RAFAEL	ANGELES	ATENCION A FAMILIAS	43	43	8,375,000	0.02 %
CENTRAL OCCIDENTE	HEREDIA	SAN RAFAEL	ANGELES	ATENCION DE SITUACIONES DE VIOLENCIA	2	2	860,000	0.00 %
CENTRAL OCCIDENTE	HEREDIA	SAN RAFAEL	ANGELES	AVANCEMOS	237	354	24,790,000	0.06 %
CENTRAL OCCIDENTE	HEREDIA	SAN RAFAEL	ANGELES	CAPACITACION	15	17	3,301,161	0.01 %

Gerencia Ejecución	Provincia	Cantón	Distrito	Subsidio -- TMC	N° Hogares	N° Personas	Monto Entregado	Porcentaje
CENTRAL OCCIDENTE	HEREDIA	SAN RAFAEL	ANGELES	CUIDADO Y DESARROLLO INFANTIL	73	107	40,468,879	0.10 %
CENTRAL OCCIDENTE	HEREDIA	SAN RAFAEL	ANGELES	PROCESOS FORMATIVOS	2	2	150,000	0.00 %
CENTRAL OCCIDENTE	HEREDIA	SAN RAFAEL	CONCEPCION	ASIGNACION FAMILIAR (INCISO H)	1	1	300,000	0.00 %
CENTRAL OCCIDENTE	HEREDIA	SAN RAFAEL	CONCEPCION	ATENCION A FAMILIAS	13	13	2,410,000	0.01 %
CENTRAL OCCIDENTE	HEREDIA	SAN RAFAEL	CONCEPCION	ATENCION DE SITUACIONES DE VIOLENCIA	1	1	600,000	0.00 %
CENTRAL OCCIDENTE	HEREDIA	SAN RAFAEL	CONCEPCION	AVANCEMOS	80	114	8,322,000	0.02 %
CENTRAL OCCIDENTE	HEREDIA	SAN RAFAEL	CONCEPCION	CAPACITACION	9	9	1,112,716	0.00 %
CENTRAL OCCIDENTE	HEREDIA	SAN RAFAEL	CONCEPCION	CUIDADO Y DESARROLLO INFANTIL	13	19	7,294,325	0.02 %
CENTRAL OCCIDENTE	HEREDIA	SAN RAFAEL	CONCEPCION	PROCESOS FORMATIVOS	1	1	75,000	0.00 %
CENTRAL OCCIDENTE	HEREDIA	SAN RAFAEL	SAN JOSECITO	ASIGNACION FAMILIAR (INCISO H)	9	9	2,100,000	0.01 %
CENTRAL OCCIDENTE	HEREDIA	SAN RAFAEL	SAN JOSECITO	ATENCION A FAMILIAS	44	44	8,395,000	0.02 %
CENTRAL OCCIDENTE	HEREDIA	SAN RAFAEL	SAN JOSECITO	ATENCION DE SITUACIONES DE VIOLENCIA	1	1	400,000	0.00 %
CENTRAL OCCIDENTE	HEREDIA	SAN RAFAEL	SAN JOSECITO	AVANCEMOS	245	370	25,528,000	0.06 %
CENTRAL OCCIDENTE	HEREDIA	SAN RAFAEL	SAN JOSECITO	CAPACITACION	15	15	3,236,041	0.01 %
CENTRAL OCCIDENTE	HEREDIA	SAN RAFAEL	SAN JOSECITO	CUIDADO Y DESARROLLO INFANTIL	71	118	45,074,718	0.11 %
CENTRAL OCCIDENTE	HEREDIA	SAN RAFAEL	SAN JOSECITO	PRESTACION ALIMENTARIA (INCISO K)	1	1	450,000	0.00 %
CENTRAL OCCIDENTE	HEREDIA	SAN RAFAEL	SAN RAFAEL	ASIGNACION FAMILIAR (INCISO H)	3	3	700,000	0.00 %
CENTRAL OCCIDENTE	HEREDIA	SAN RAFAEL	SAN RAFAEL	ATENCION A FAMILIAS	21	21	4,045,000	0.01 %
CENTRAL OCCIDENTE	HEREDIA	SAN RAFAEL	SAN RAFAEL	AVANCEMOS	109	151	10,843,000	0.03 %
CENTRAL OCCIDENTE	HEREDIA	SAN RAFAEL	SAN RAFAEL	CAPACITACION	7	7	1,547,564	0.00 %
CENTRAL OCCIDENTE	HEREDIA	SAN RAFAEL	SAN RAFAEL	CUIDADO Y DESARROLLO INFANTIL	48	67	26,087,669	0.06 %
CENTRAL OCCIDENTE	HEREDIA	SAN RAFAEL	SAN RAFAEL	EMERGENCIAS	2	2	2,900,000	0.01 %
CENTRAL OCCIDENTE	HEREDIA	SAN RAFAEL	SAN RAFAEL	PROCESOS FORMATIVOS	2	2	150,000	0.00 %
CENTRAL OCCIDENTE	HEREDIA	SAN RAFAEL	SANTIAGO	ASIGNACION FAMILIAR (INCISO H)	6	6	1,400,000	0.00 %
CENTRAL OCCIDENTE	HEREDIA	SAN RAFAEL	SANTIAGO	ATENCION A FAMILIAS	25	25	4,747,200	0.01 %
CENTRAL OCCIDENTE	HEREDIA	SAN RAFAEL	SANTIAGO	ATENCION DE SITUACIONES DE VIOLENCIA	1	1	100,000	0.00 %
CENTRAL OCCIDENTE	HEREDIA	SAN RAFAEL	SANTIAGO	AVANCEMOS	109	152	10,736,000	0.03 %
CENTRAL OCCIDENTE	HEREDIA	SAN RAFAEL	SANTIAGO	CAPACITACION	8	8	1,366,956	0.00 %
CENTRAL OCCIDENTE	HEREDIA	SAN RAFAEL	SANTIAGO	CUIDADO Y DESARROLLO INFANTIL	27	44	17,032,000	0.04 %
CENTRAL OCCIDENTE	HEREDIA	SAN RAFAEL	SANTIAGO	PRESTACION ALIMENTARIA (INCISO K)	1	1	300,000	0.00 %
CENTRAL OCCIDENTE	HEREDIA	SANTA BARBARA	JESUS	ATENCION A FAMILIAS	31	31	5,750,000	0.01 %
CENTRAL OCCIDENTE	HEREDIA	SANTA BARBARA	JESUS	AVANCEMOS	143	218	14,656,000	0.04 %
CENTRAL OCCIDENTE	HEREDIA	SANTA BARBARA	JESUS	CAPACITACION	13	14	2,316,782	0.01 %
CENTRAL OCCIDENTE	HEREDIA	SANTA BARBARA	JESUS	CUIDADO Y DESARROLLO INFANTIL	39	66	23,652,647	0.06 %
CENTRAL OCCIDENTE	HEREDIA	SANTA BARBARA	JESUS	PROCESOS FORMATIVOS	2	2	150,000	0.00 %

Gerencia Ejecución	Provincia	Cantón	Distrito	Subsidio -- TMC	N° Hogares	N° Personas	Monto Entregado	Porcentaje
CENTRAL OCCIDENTE	HEREDIA	SANTA BARBARA	PURABA	ASIGNACION FAMILIAR (INCISO H)	2	2	600,000	0.00 %
CENTRAL OCCIDENTE	HEREDIA	SANTA BARBARA	PURABA	ATENCION A FAMILIAS	15	15	2,640,000	0.01 %
CENTRAL OCCIDENTE	HEREDIA	SANTA BARBARA	PURABA	ATENCION DE SITUACIONES DE VIOLENCIA	1	1	500,000	0.00 %
CENTRAL OCCIDENTE	HEREDIA	SANTA BARBARA	PURABA	AVANCEMOS	84	115	7,867,000	0.02 %
CENTRAL OCCIDENTE	HEREDIA	SANTA BARBARA	PURABA	CAPACITACION	5	5	983,914	0.00 %
CENTRAL OCCIDENTE	HEREDIA	SANTA BARBARA	PURABA	CUIDADO Y DESARROLLO INFANTIL	12	19	7,467,000	0.02 %
CENTRAL OCCIDENTE	HEREDIA	SANTA BARBARA	SAN JUAN	ASIGNACION FAMILIAR (INCISO H)	1	1	200,000	0.00 %
CENTRAL OCCIDENTE	HEREDIA	SANTA BARBARA	SAN JUAN	ATENCION A FAMILIAS	14	14	2,390,000	0.01 %
CENTRAL OCCIDENTE	HEREDIA	SANTA BARBARA	SAN JUAN	AVANCEMOS	101	158	11,154,000	0.03 %
CENTRAL OCCIDENTE	HEREDIA	SANTA BARBARA	SAN JUAN	CAPACITACION	5	6	1,280,646	0.00 %
CENTRAL OCCIDENTE	HEREDIA	SANTA BARBARA	SAN JUAN	CUIDADO Y DESARROLLO INFANTIL	18	29	10,892,650	0.03 %
CENTRAL OCCIDENTE	HEREDIA	SANTA BARBARA	SAN PEDRO	ASIGNACION FAMILIAR (INCISO H)	1	1	300,000	0.00 %
CENTRAL OCCIDENTE	HEREDIA	SANTA BARBARA	SAN PEDRO	ATENCION A FAMILIAS	20	20	4,100,000	0.01 %
CENTRAL OCCIDENTE	HEREDIA	SANTA BARBARA	SAN PEDRO	AVANCEMOS	84	112	8,360,000	0.02 %
CENTRAL OCCIDENTE	HEREDIA	SANTA BARBARA	SAN PEDRO	CAPACITACION	8	10	1,054,575	0.00 %
CENTRAL OCCIDENTE	HEREDIA	SANTA BARBARA	SAN PEDRO	CUIDADO Y DESARROLLO INFANTIL	10	17	6,681,000	0.02 %
CENTRAL OCCIDENTE	HEREDIA	SANTA BARBARA	SAN PEDRO	PROCESOS FORMATIVOS	1	1	75,000	0.00 %
CENTRAL OCCIDENTE	HEREDIA	SANTA BARBARA	SANTA BARBARA	ASIGNACION FAMILIAR (INCISO H)	1	1	300,000	0.00 %
CENTRAL OCCIDENTE	HEREDIA	SANTA BARBARA	SANTA BARBARA	ATENCION A FAMILIAS	13	13	2,440,000	0.01 %
CENTRAL OCCIDENTE	HEREDIA	SANTA BARBARA	SANTA BARBARA	ATENCION DE SITUACIONES DE VIOLENCIA	1	1	600,000	0.00 %
CENTRAL OCCIDENTE	HEREDIA	SANTA BARBARA	SANTA BARBARA	AVANCEMOS	78	101	7,067,000	0.02 %
CENTRAL OCCIDENTE	HEREDIA	SANTA BARBARA	SANTA BARBARA	CAPACITACION	7	8	1,711,619	0.00 %
CENTRAL OCCIDENTE	HEREDIA	SANTA BARBARA	SANTA BARBARA	CUIDADO Y DESARROLLO INFANTIL	25	40	15,955,800	0.04 %
CENTRAL OCCIDENTE	HEREDIA	SANTA BARBARA	SANTO DOMINGO	ASIGNACION FAMILIAR (INCISO H)	1	1	300,000	0.00 %
CENTRAL OCCIDENTE	HEREDIA	SANTA BARBARA	SANTO DOMINGO	ATENCION A FAMILIAS	10	10	1,815,000	0.00 %
CENTRAL OCCIDENTE	HEREDIA	SANTA BARBARA	SANTO DOMINGO	ATENCION DE SITUACIONES DE VIOLENCIA	1	1	500,000	0.00 %
CENTRAL OCCIDENTE	HEREDIA	SANTA BARBARA	SANTO DOMINGO	AVANCEMOS	70	105	7,187,000	0.02 %
CENTRAL OCCIDENTE	HEREDIA	SANTA BARBARA	SANTO DOMINGO	CAPACITACION	8	8	1,706,875	0.00 %
CENTRAL OCCIDENTE	HEREDIA	SANTA BARBARA	SANTO DOMINGO	CUIDADO Y DESARROLLO INFANTIL	7	10	3,930,000	0.01 %
CENTRAL OCCIDENTE	HEREDIA	SANTO DOMINGO	PARA	ASIGNACION FAMILIAR (INCISO H)	1	1	300,000	0.00 %
CENTRAL OCCIDENTE	HEREDIA	SANTO DOMINGO	PARA	ATENCION A FAMILIAS	3	3	515,000	0.00 %
CENTRAL OCCIDENTE	HEREDIA	SANTO DOMINGO	PARA	ATENCION DE SITUACIONES DE VIOLENCIA	1	1	600,000	0.00 %
CENTRAL OCCIDENTE	HEREDIA	SANTO DOMINGO	PARA	AVANCEMOS	48	67	5,127,000	0.01 %
CENTRAL OCCIDENTE	HEREDIA	SANTO DOMINGO	PARA	CAPACITACION	3	3	943,740	0.00 %
CENTRAL OCCIDENTE	HEREDIA	SANTO DOMINGO	PARA	CUIDADO Y DESARROLLO INFANTIL	2	4	1,296,900	0.00 %

Gerencia Ejecución	Provincia	Cantón	Distrito	Subsidio -- TMC	N° Hogares	N° Personas	Monto Entregado	Porcentaje
CENTRAL OCCIDENTE	HEREDIA	SANTO DOMINGO	PARACITO	ASIGNACION FAMILIAR (INCISO H)	1	1	300,000	0.00 %
CENTRAL OCCIDENTE	HEREDIA	SANTO DOMINGO	PARACITO	ATENCION A FAMILIAS	10	10	2,120,000	0.01 %
CENTRAL OCCIDENTE	HEREDIA	SANTO DOMINGO	PARACITO	ATENCION DE SITUACIONES DE VIOLENCIA	1	1	300,000	0.00 %
CENTRAL OCCIDENTE	HEREDIA	SANTO DOMINGO	PARACITO	AVANCEMOS	42	59	4,267,000	0.01 %
CENTRAL OCCIDENTE	HEREDIA	SANTO DOMINGO	PARACITO	CAPACITACION	2	2	586,900	0.00 %
CENTRAL OCCIDENTE	HEREDIA	SANTO DOMINGO	PARACITO	PROCESOS FORMATIVOS	1	1	75,000	0.00 %
CENTRAL OCCIDENTE	HEREDIA	SANTO DOMINGO	SAN MIGUEL	ASIGNACION FAMILIAR (INCISO H)	1	1	200,000	0.00 %
CENTRAL OCCIDENTE	HEREDIA	SANTO DOMINGO	SAN MIGUEL	ATENCION A FAMILIAS	16	16	2,855,000	0.01 %
CENTRAL OCCIDENTE	HEREDIA	SANTO DOMINGO	SAN MIGUEL	AVANCEMOS	89	120	8,704,000	0.02 %
CENTRAL OCCIDENTE	HEREDIA	SANTO DOMINGO	SAN MIGUEL	CAPACITACION	5	7	2,115,945	0.01 %
CENTRAL OCCIDENTE	HEREDIA	SANTO DOMINGO	SAN MIGUEL	CUIDADO Y DESARROLLO INFANTIL	25	38	7,633,150	0.02 %
CENTRAL OCCIDENTE	HEREDIA	SANTO DOMINGO	SAN MIGUEL	PROCESOS FORMATIVOS	1	1	75,000	0.00 %
CENTRAL OCCIDENTE	HEREDIA	SANTO DOMINGO	SAN VICENTE	ASIGNACION FAMILIAR (INCISO H)	1	1	300,000	0.00 %
CENTRAL OCCIDENTE	HEREDIA	SANTO DOMINGO	SAN VICENTE	ATENCION A FAMILIAS	5	5	915,000	0.00 %
CENTRAL OCCIDENTE	HEREDIA	SANTO DOMINGO	SAN VICENTE	ATENCION DE SITUACIONES DE VIOLENCIA	1	1	250,000	0.00 %
CENTRAL OCCIDENTE	HEREDIA	SANTO DOMINGO	SAN VICENTE	AVANCEMOS	52	68	4,928,000	0.01 %
CENTRAL OCCIDENTE	HEREDIA	SANTO DOMINGO	SAN VICENTE	CAPACITACION	1	1	337,021	0.00 %
CENTRAL OCCIDENTE	HEREDIA	SANTO DOMINGO	SAN VICENTE	CUIDADO Y DESARROLLO INFANTIL	3	6	2,358,000	0.01 %
CENTRAL OCCIDENTE	HEREDIA	SANTO DOMINGO	SANTA ROSA	ASIGNACION FAMILIAR (INCISO H)	5	5	1,500,000	0.00 %
CENTRAL OCCIDENTE	HEREDIA	SANTO DOMINGO	SANTA ROSA	ATENCION A FAMILIAS	21	21	3,785,000	0.01 %
CENTRAL OCCIDENTE	HEREDIA	SANTO DOMINGO	SANTA ROSA	ATENCION DE SITUACIONES DE VIOLENCIA	1	1	750,000	0.00 %
CENTRAL OCCIDENTE	HEREDIA	SANTO DOMINGO	SANTA ROSA	AVANCEMOS	111	148	10,488,000	0.03 %
CENTRAL OCCIDENTE	HEREDIA	SANTO DOMINGO	SANTA ROSA	CAPACITACION	8	9	1,329,708	0.00 %
CENTRAL OCCIDENTE	HEREDIA	SANTO DOMINGO	SANTA ROSA	CUIDADO Y DESARROLLO INFANTIL	6	9	2,305,600	0.01 %
CENTRAL OCCIDENTE	HEREDIA	SANTO DOMINGO	SANTO DOMINGO	ASIGNACION FAMILIAR (INCISO H)	6	6	1,800,000	0.00 %
CENTRAL OCCIDENTE	HEREDIA	SANTO DOMINGO	SANTO DOMINGO	ATENCION A FAMILIAS	6	6	1,145,000	0.00 %
CENTRAL OCCIDENTE	HEREDIA	SANTO DOMINGO	SANTO DOMINGO	AVANCEMOS	29	41	3,037,000	0.01 %
CENTRAL OCCIDENTE	HEREDIA	SANTO DOMINGO	SANTO DOMINGO	CAPACITACION	5	6	1,287,261	0.00 %
CENTRAL OCCIDENTE	HEREDIA	SANTO DOMINGO	SANTO DOMINGO	CUIDADO Y DESARROLLO INFANTIL	3	4	1,185,000	0.00 %
CENTRAL OCCIDENTE	HEREDIA	SANTO DOMINGO	SANTO TOMAS	ATENCION A FAMILIAS	11	11	2,425,000	0.01 %
CENTRAL OCCIDENTE	HEREDIA	SANTO DOMINGO	SANTO TOMAS	ATENCION DE SITUACIONES DE VIOLENCIA	2	2	480,000	0.00 %
CENTRAL OCCIDENTE	HEREDIA	SANTO DOMINGO	SANTO TOMAS	AVANCEMOS	50	67	4,657,000	0.01 %
CENTRAL OCCIDENTE	HEREDIA	SANTO DOMINGO	SANTO TOMAS	CAPACITACION	2	2	541,500	0.00 %
CENTRAL OCCIDENTE	HEREDIA	SANTO DOMINGO	SANTO TOMAS	CUIDADO Y DESARROLLO INFANTIL	4	5	1,729,200	0.00 %
CENTRAL OCCIDENTE	HEREDIA	SANTO DOMINGO	TURES	ASIGNACION FAMILIAR (INCISO H)	4	4	1,200,000	0.00 %

Gerencia Ejecución	Provincia	Cantón	Distrito	Subsidio -- TMC	N° Hogares	N° Personas	Monto Entregado	Porcentaje
CENTRAL OCCIDENTE	HEREDIA	SANTO DOMINGO	TURES	ATENCION A FAMILIAS	11	11	1,985,000	0.00 %
CENTRAL OCCIDENTE	HEREDIA	SANTO DOMINGO	TURES	ATENCION DE SITUACIONES DE VIOLENCIA	2	2	800,000	0.00 %
CENTRAL OCCIDENTE	HEREDIA	SANTO DOMINGO	TURES	AVANCEMOS	62	87	6,047,000	0.01 %
CENTRAL OCCIDENTE	HEREDIA	SANTO DOMINGO	TURES	CAPACITACION	4	4	925,615	0.00 %
CENTRAL OCCIDENTE	HEREDIA	SANTO DOMINGO	TURES	CUIDADO Y DESARROLLO INFANTIL	11	15	5,895,000	0.01 %
CENTRAL OCCIDENTE	HEREDIA	SARAPIQUI	LA VIRGEN	AVANCEMOS	1	1	17,000	0.00 %
CENTRAL OCCIDENTE	HEREDIA	SARAPIQUI	LA VIRGEN	CUIDADO Y DESARROLLO INFANTIL	1	2	524,000	0.00 %
CENTRAL OCCIDENTE	HEREDIA	SARAPIQUI	LAS HORQUETAS	AVANCEMOS	1	2	82,000	0.00 %
CENTRAL OCCIDENTE	HEREDIA	SARAPIQUI	PUERTO VIEJO	AVANCEMOS	4	6	228,000	0.00 %
CENTRAL OCCIDENTE	HEREDIA	SARAPIQUI	PUERTO VIEJO	CUIDADO Y DESARROLLO INFANTIL	2	4	524,000	0.00 %
CENTRAL OCCIDENTE	LIMON	MATINA	CARRANDI	AVANCEMOS	1	2	82,000	0.00 %
CENTRAL OCCIDENTE	LIMON	POCOCI	RITA	AVANCEMOS	1	2	106,000	0.00 %
CENTRAL OCCIDENTE	LIMON	SIQUIRRES	SIQUIRRES	AVANCEMOS	1	1	47,000	0.00 %
CENTRAL OCCIDENTE	PUNTA RENAS	BUENOS AIRES	BUENOS AIRES	ATENCION A FAMILIAS	1	1	160,000	0.00 %
CENTRAL OCCIDENTE	PUNTA RENAS	BUENOS AIRES	CABAGRA	AVANCEMOS	1	3	127,000	0.00 %
CENTRAL OCCIDENTE	PUNTA RENAS	CORREDORES	CORREDOR	AVANCEMOS	1	1	35,000	0.00 %
CENTRAL OCCIDENTE	PUNTA RENAS	COTO BRUS	GUTIERREZ BROWN	AVANCEMOS	1	2	94,000	0.00 %
CENTRAL OCCIDENTE	PUNTA RENAS	GOLFITO	GOLFITO	AVANCEMOS	1	1	17,000	0.00 %
CENTRAL OCCIDENTE	PUNTA RENAS	PUNTARENAS	EL ROBLE	AVANCEMOS	1	1	53,000	0.00 %
CENTRAL OCCIDENTE	SAN JOSE	ALAJUELITA	SAN FELIPE	AVANCEMOS	1	1	35,000	0.00 %
CENTRAL OCCIDENTE	SAN JOSE	DESAMPARADOS	PATARRA	AVANCEMOS	1	1	17,000	0.00 %
CENTRAL OCCIDENTE	SAN JOSE	DESAMPARADOS	SAN JUAN DE DIOS	AVANCEMOS	1	1	35,000	0.00 %
CENTRAL OCCIDENTE	SAN JOSE	DESAMPARADOS	SAN MIGUEL	AVANCEMOS	1	1	17,000	0.00 %
CENTRAL OCCIDENTE	SAN JOSE	SAN JOSE	HATILLO	AVANCEMOS	1	1	35,000	0.00 %
CENTRAL OCCIDENTE	SAN JOSE	SAN JOSE	URUCA	AVANCEMOS	1	3	51,000	0.00 %
CENTRAL OCCIDENTE	SAN JOSE	VAZQUEZ DE CORONADO	CASCAJAL	AVANCEMOS	1	2	154,000	0.00 %
CHOROTEGA	ALAJUELA	ALAJUELA	GUACIMA	AVANCEMOS	1	5	357,000	0.00 %
CHOROTEGA	ALAJUELA	GUATUSO	KATIRA	AVANCEMOS	1	1	35,000	0.00 %
CHOROTEGA	ALAJUELA	SAN CARLOS	QUESADA	AVANCEMOS	1	2	106,000	0.00 %
CHOROTEGA	ALAJUELA	SAN RAMON	SAN JUAN	ATENCION A FAMILIAS	1	1	110,000	0.00 %
CHOROTEGA	ALAJUELA	SAN RAMON	SAN JUAN	CUIDADO Y DESARROLLO INFANTIL	1	1	131,000	0.00 %
CHOROTEGA	ALAJUELA	UPALA	CANALETE	AVANCEMOS	1	3	271,000	0.00 %
CHOROTEGA	ALAJUELA	UPALA	SAN JOSE O PIZOTE	AVANCEMOS	1	1	53,000	0.00 %
CHOROTEGA	ALAJUELA	UPALA	YOLILLAL	AVANCEMOS	1	2	174,000	0.00 %
CHOROTEGA	CARTAGO	LA UNION	SAN DIEGO	AVANCEMOS	1	1	17,000	0.00 %

Gerencia Ejecución	Provincia	Cantón	Distrito	Subsidio -- TMC	N° Hogares	N° Personas	Monto Entregado	Porcentaje
CHOROTEGA	CARTAGO	TURRIALBA	TURRIALBA	AVANCEMOS	1	2	106,000	0.00 %
CHOROTEGA	GUANACASTE	ABANGARES	COLORADO	ATENCION A FAMILIAS	60	60	11,547,000	0.03 %
CHOROTEGA	GUANACASTE	ABANGARES	COLORADO	AVANCEMOS	263	411	29,331,000	0.07 %
CHOROTEGA	GUANACASTE	ABANGARES	COLORADO	CAPACITACION	6	6	800,629	0.00 %
CHOROTEGA	GUANACASTE	ABANGARES	COLORADO	PROCESOS FORMATIVOS	4	4	300,000	0.00 %
CHOROTEGA	GUANACASTE	ABANGARES	LAS JUNTAS	ATENCION A FAMILIAS	117	118	21,240,000	0.05 %
CHOROTEGA	GUANACASTE	ABANGARES	LAS JUNTAS	ATENCION DE SITUACIONES DE VIOLENCIA	4	4	665,000	0.00 %
CHOROTEGA	GUANACASTE	ABANGARES	LAS JUNTAS	AVANCEMOS	525	820	57,312,000	0.14 %
CHOROTEGA	GUANACASTE	ABANGARES	LAS JUNTAS	CAPACITACION	16	17	2,563,024	0.01 %
CHOROTEGA	GUANACASTE	ABANGARES	LAS JUNTAS	CUIDADO Y DESARROLLO INFANTIL	78	132	45,966,113	0.11 %
CHOROTEGA	GUANACASTE	ABANGARES	LAS JUNTAS	EMERGENCIAS	4	4	1,550,000	0.00 %
CHOROTEGA	GUANACASTE	ABANGARES	LAS JUNTAS	PROCESOS FORMATIVOS	22	22	1,650,000	0.00 %
CHOROTEGA	GUANACASTE	ABANGARES	SAN JUAN	ATENCION A FAMILIAS	23	23	3,660,000	0.01 %
CHOROTEGA	GUANACASTE	ABANGARES	SAN JUAN	ATENCION DE SITUACIONES DE VIOLENCIA	1	1	165,000	0.00 %
CHOROTEGA	GUANACASTE	ABANGARES	SAN JUAN	AVANCEMOS	88	126	8,770,000	0.02 %
CHOROTEGA	GUANACASTE	ABANGARES	SAN JUAN	CAPACITACION	4	4	1,023,000	0.00 %
CHOROTEGA	GUANACASTE	ABANGARES	SAN JUAN	CUIDADO Y DESARROLLO INFANTIL	5	10	3,078,500	0.01 %
CHOROTEGA	GUANACASTE	ABANGARES	SAN JUAN	PROCESOS FORMATIVOS	5	5	375,000	0.00 %
CHOROTEGA	GUANACASTE	ABANGARES	SIERRA	ATENCION A FAMILIAS	17	17	2,695,000	0.01 %
CHOROTEGA	GUANACASTE	ABANGARES	SIERRA	ATENCION DE SITUACIONES DE VIOLENCIA	1	1	100,000	0.00 %
CHOROTEGA	GUANACASTE	ABANGARES	SIERRA	AVANCEMOS	87	119	8,487,000	0.02 %
CHOROTEGA	GUANACASTE	ABANGARES	SIERRA	EMERGENCIAS	1	1	500,000	0.00 %
CHOROTEGA	GUANACASTE	BAGACES	BAGACES	ASIGNACION FAMILIAR (INCISO H)	5	5	1,500,000	0.00 %
CHOROTEGA	GUANACASTE	BAGACES	BAGACES	ATENCION A FAMILIAS	293	294	55,124,000	0.14 %
CHOROTEGA	GUANACASTE	BAGACES	BAGACES	ATENCION DE SITUACIONES DE VIOLENCIA	5	5	2,420,000	0.01 %
CHOROTEGA	GUANACASTE	BAGACES	BAGACES	AVANCEMOS	935	1,407	96,134,000	0.24 %
CHOROTEGA	GUANACASTE	BAGACES	BAGACES	CAPACITACION	83	85	14,227,884	0.04 %
CHOROTEGA	GUANACASTE	BAGACES	BAGACES	CUIDADO Y DESARROLLO INFANTIL	35	56	21,877,000	0.05 %
CHOROTEGA	GUANACASTE	BAGACES	BAGACES	PROCESOS FORMATIVOS	70	74	5,550,000	0.01 %
CHOROTEGA	GUANACASTE	BAGACES	FORTUNA	ATENCION A FAMILIAS	41	42	7,840,000	0.02 %
CHOROTEGA	GUANACASTE	BAGACES	FORTUNA	AVANCEMOS	169	238	17,102,000	0.04 %
CHOROTEGA	GUANACASTE	BAGACES	FORTUNA	CAPACITACION	12	13	1,629,025	0.00 %
CHOROTEGA	GUANACASTE	BAGACES	FORTUNA	EMERGENCIAS	1	1	1,000,000	0.00 %
CHOROTEGA	GUANACASTE	BAGACES	FORTUNA	PROCESOS FORMATIVOS	15	16	1,200,000	0.00 %
CHOROTEGA	GUANACASTE	BAGACES	MOGOTE	ATENCION A FAMILIAS	66	67	13,635,000	0.03 %

Gerencia Ejecución	Provincia	Cantón	Distrito	Subsidio -- TMC	N° Hogares	N° Personas	Monto Entregado	Porcentaje
CHOROTEGA	GUANACASTE	BAGACES	MOGOTE	AVANCEMOS	156	220	15,546,000	0.04 %
CHOROTEGA	GUANACASTE	BAGACES	MOGOTE	CAPACITACION	6	6	535,550	0.00 %
CHOROTEGA	GUANACASTE	BAGACES	MOGOTE	PROCESOS FORMATIVOS	8	8	600,000	0.00 %
CHOROTEGA	GUANACASTE	BAGACES	RIO NARANJO	ATENCION A FAMILIAS	25	25	4,825,000	0.01 %
CHOROTEGA	GUANACASTE	BAGACES	RIO NARANJO	AVANCEMOS	36	55	3,747,000	0.01 %
CHOROTEGA	GUANACASTE	BAGACES	RIO NARANJO	PROCESOS FORMATIVOS	2	2	150,000	0.00 %
CHOROTEGA	GUANACASTE	CAÑAS	BEBEDERO	ATENCION A FAMILIAS	40	40	6,035,000	0.01 %
CHOROTEGA	GUANACASTE	CAÑAS	BEBEDERO	ATENCION DE SITUACIONES DE VIOLENCIA	1	1	300,000	0.00 %
CHOROTEGA	GUANACASTE	CAÑAS	BEBEDERO	AVANCEMOS	124	201	13,722,000	0.03 %
CHOROTEGA	GUANACASTE	CAÑAS	BEBEDERO	CAPACITACION	10	11	1,520,060	0.00 %
CHOROTEGA	GUANACASTE	CAÑAS	BEBEDERO	CUIDADO Y DESARROLLO INFANTIL	1	1	393,000	0.00 %
CHOROTEGA	GUANACASTE	CAÑAS	BEBEDERO	PROCESOS FORMATIVOS	7	8	600,000	0.00 %
CHOROTEGA	GUANACASTE	CAÑAS	CAÑAS	ASIGNACION FAMILIAR (INCISO H)	1	1	150,000	0.00 %
CHOROTEGA	GUANACASTE	CAÑAS	CAÑAS	ATENCION A FAMILIAS	274	275	48,177,000	0.12 %
CHOROTEGA	GUANACASTE	CAÑAS	CAÑAS	ATENCION DE SITUACIONES DE VIOLENCIA	14	14	2,795,000	0.01 %
CHOROTEGA	GUANACASTE	CAÑAS	CAÑAS	AVANCEMOS	1,109	1,725	118,589,000	0.29 %
CHOROTEGA	GUANACASTE	CAÑAS	CAÑAS	CAPACITACION	70	73	13,993,556	0.03 %
CHOROTEGA	GUANACASTE	CAÑAS	CAÑAS	CUIDADO Y DESARROLLO INFANTIL	124	153	49,468,720	0.12 %
CHOROTEGA	GUANACASTE	CAÑAS	CAÑAS	PROCESOS FORMATIVOS	54	56	4,200,000	0.01 %
CHOROTEGA	GUANACASTE	CAÑAS	PALMIRA	ATENCION A FAMILIAS	22	22	3,820,000	0.01 %
CHOROTEGA	GUANACASTE	CAÑAS	PALMIRA	ATENCION DE SITUACIONES DE VIOLENCIA	1	1	60,000	0.00 %
CHOROTEGA	GUANACASTE	CAÑAS	PALMIRA	AVANCEMOS	69	106	7,470,000	0.02 %
CHOROTEGA	GUANACASTE	CAÑAS	PALMIRA	CUIDADO Y DESARROLLO INFANTIL	1	1	393,000	0.00 %
CHOROTEGA	GUANACASTE	CAÑAS	POROZAL	ATENCION A FAMILIAS	12	12	2,090,000	0.01 %
CHOROTEGA	GUANACASTE	CAÑAS	POROZAL	AVANCEMOS	45	76	5,524,000	0.01 %
CHOROTEGA	GUANACASTE	CAÑAS	POROZAL	CAPACITACION	3	3	228,783	0.00 %
CHOROTEGA	GUANACASTE	CAÑAS	POROZAL	PROCESOS FORMATIVOS	3	3	225,000	0.00 %
CHOROTEGA	GUANACASTE	CAÑAS	SAN MIGUEL	ATENCION A FAMILIAS	21	21	3,105,000	0.01 %
CHOROTEGA	GUANACASTE	CAÑAS	SAN MIGUEL	ATENCION DE SITUACIONES DE VIOLENCIA	1	1	100,000	0.00 %
CHOROTEGA	GUANACASTE	CAÑAS	SAN MIGUEL	AVANCEMOS	94	141	9,519,000	0.02 %
CHOROTEGA	GUANACASTE	CAÑAS	SAN MIGUEL	CAPACITACION	7	8	1,542,686	0.00 %
CHOROTEGA	GUANACASTE	CAÑAS	SAN MIGUEL	PROCESOS FORMATIVOS	5	5	375,000	0.00 %
CHOROTEGA	GUANACASTE	CARRILLO	BELEN	ASIGNACION FAMILIAR (INCISO H)	5	5	1,300,000	0.00 %
CHOROTEGA	GUANACASTE	CARRILLO	BELEN	ATENCION A FAMILIAS	141	142	25,400,000	0.06 %
CHOROTEGA	GUANACASTE	CARRILLO	BELEN	ATENCION DE SITUACIONES DE VIOLENCIA	2	2	680,000	0.00 %

Gerencia Ejecución	Provincia	Cantón	Distrito	Subsidio -- TMC	N° Hogares	N° Personas	Monto Entregado	Porcentaje
CHOROTEGA	GUANACASTE	CARRILLO	BELEN	AVANCEMOS	476	722	49,441,000	0.12%
CHOROTEGA	GUANACASTE	CARRILLO	BELEN	CAPACITACION	22	22	3,348,390	0.01%
CHOROTEGA	GUANACASTE	CARRILLO	BELEN	CUIDADO Y DESARROLLO INFANTIL	54	70	26,929,450	0.07%
CHOROTEGA	GUANACASTE	CARRILLO	BELEN	PROCESOS FORMATIVOS	16	16	1,200,000	0.00%
CHOROTEGA	GUANACASTE	CARRILLO	FILADEFIA	ASIGNACION FAMILIAR (INCISO H)	5	5	1,400,000	0.00%
CHOROTEGA	GUANACASTE	CARRILLO	FILADEFIA	ATENCION A FAMILIAS	84	84	16,425,000	0.04%
CHOROTEGA	GUANACASTE	CARRILLO	FILADEFIA	ATENCION DE SITUACIONES DE VIOLENCIA	2	2	530,000	0.00%
CHOROTEGA	GUANACASTE	CARRILLO	FILADEFIA	AVANCEMOS	349	480	34,054,000	0.08%
CHOROTEGA	GUANACASTE	CARRILLO	FILADEFIA	CAPACITACION	9	9	1,812,343	0.00%
CHOROTEGA	GUANACASTE	CARRILLO	FILADEFIA	CUIDADO Y DESARROLLO INFANTIL	37	48	18,005,950	0.04%
CHOROTEGA	GUANACASTE	CARRILLO	FILADEFIA	PROCESOS FORMATIVOS	19	19	1,425,000	0.00%
CHOROTEGA	GUANACASTE	CARRILLO	PALMIRA	ATENCION A FAMILIAS	55	56	10,420,000	0.03%
CHOROTEGA	GUANACASTE	CARRILLO	PALMIRA	ATENCION DE SITUACIONES DE VIOLENCIA	1	1	320,000	0.00%
CHOROTEGA	GUANACASTE	CARRILLO	PALMIRA	AVANCEMOS	189	280	19,841,000	0.05%
CHOROTEGA	GUANACASTE	CARRILLO	PALMIRA	CAPACITACION	4	5	893,425	0.00%
CHOROTEGA	GUANACASTE	CARRILLO	PALMIRA	CUIDADO Y DESARROLLO INFANTIL	10	15	5,895,000	0.01%
CHOROTEGA	GUANACASTE	CARRILLO	PALMIRA	PROCESOS FORMATIVOS	29	29	2,175,000	0.01%
CHOROTEGA	GUANACASTE	CARRILLO	SARDINAL	ASIGNACION FAMILIAR (INCISO H)	3	3	800,000	0.00%
CHOROTEGA	GUANACASTE	CARRILLO	SARDINAL	ATENCION A FAMILIAS	125	125	23,587,000	0.06%
CHOROTEGA	GUANACASTE	CARRILLO	SARDINAL	ATENCION DE SITUACIONES DE VIOLENCIA	4	4	1,000,000	0.00%
CHOROTEGA	GUANACASTE	CARRILLO	SARDINAL	AVANCEMOS	700	1,031	71,555,000	0.18%
CHOROTEGA	GUANACASTE	CARRILLO	SARDINAL	CAPACITACION	24	25	3,368,490	0.01%
CHOROTEGA	GUANACASTE	CARRILLO	SARDINAL	CUIDADO Y DESARROLLO INFANTIL	226	347	134,189,263	0.33%
CHOROTEGA	GUANACASTE	CARRILLO	SARDINAL	PROCESOS FORMATIVOS	29	29	2,175,000	0.01%
CHOROTEGA	GUANACASTE	HOJANCHA	HOJANCHA	ASIGNACION FAMILIAR (INCISO H)	4	4	900,000	0.00%
CHOROTEGA	GUANACASTE	HOJANCHA	HOJANCHA	ATENCION A FAMILIAS	74	74	12,630,000	0.03%
CHOROTEGA	GUANACASTE	HOJANCHA	HOJANCHA	AVANCEMOS	195	265	18,949,000	0.05%
CHOROTEGA	GUANACASTE	HOJANCHA	HOJANCHA	CAPACITACION	19	21	4,350,491	0.01%
CHOROTEGA	GUANACASTE	HOJANCHA	HOJANCHA	CUIDADO Y DESARROLLO INFANTIL	49	78	30,261,000	0.07%
CHOROTEGA	GUANACASTE	HOJANCHA	HOJANCHA	PRESTACION ALIMENTARIA (INCISO K)	1	1	100,000	0.00%
CHOROTEGA	GUANACASTE	HOJANCHA	HOJANCHA	PROCESOS FORMATIVOS	20	20	1,500,000	0.00%
CHOROTEGA	GUANACASTE	HOJANCHA	HUACAS	ATENCION A FAMILIAS	20	21	3,150,000	0.01%
CHOROTEGA	GUANACASTE	HOJANCHA	HUACAS	ATENCION DE SITUACIONES DE VIOLENCIA	1	1	300,000	0.00%
CHOROTEGA	GUANACASTE	HOJANCHA	HUACAS	AVANCEMOS	43	62	4,497,000	0.01%
CHOROTEGA	GUANACASTE	HOJANCHA	HUACAS	CAPACITACION	2	2	118,600	0.00%

Gerencia Ejecución	Provincia	Cantón	Distrito	Subsidio -- TMC	N° Hogares	N° Personas	Monto Entregado	Porcentaje
CHOROTEGA	GUANACASTE	HOJANCHA	HUACAS	PRESTACION ALIMENTARIA (INCISO K)	1	1	200,000	0.00%
CHOROTEGA	GUANACASTE	HOJANCHA	MATAMBU	ASIGNACION FAMILIAR (INCISO H)	1	1	200,000	0.00%
CHOROTEGA	GUANACASTE	HOJANCHA	MATAMBU	ATENCION A FAMILIAS	48	48	8,430,000	0.02%
CHOROTEGA	GUANACASTE	HOJANCHA	MATAMBU	AVANCEMOS	98	138	9,706,000	0.02%
CHOROTEGA	GUANACASTE	HOJANCHA	MATAMBU	CAPACITACION	6	6	1,170,000	0.00%
CHOROTEGA	GUANACASTE	HOJANCHA	MATAMBU	CUIDADO Y DESARROLLO INFANTIL	2	2	786,000	0.00%
CHOROTEGA	GUANACASTE	HOJANCHA	MATAMBU	PROCESOS FORMATIVOS	20	20	1,500,000	0.00%
CHOROTEGA	GUANACASTE	HOJANCHA	MONTE ROMO	ATENCION A FAMILIAS	10	10	1,625,000	0.00%
CHOROTEGA	GUANACASTE	HOJANCHA	MONTE ROMO	AVANCEMOS	38	52	3,780,000	0.01%
CHOROTEGA	GUANACASTE	HOJANCHA	MONTE ROMO	CAPACITACION	2	2	538,800	0.00%
CHOROTEGA	GUANACASTE	HOJANCHA	MONTE ROMO	CUIDADO Y DESARROLLO INFANTIL	1	2	786,000	0.00%
CHOROTEGA	GUANACASTE	HOJANCHA	MONTE ROMO	PROCESOS FORMATIVOS	3	3	225,000	0.00%
CHOROTEGA	GUANACASTE	HOJANCHA	PUERTO CARRILLO	ASIGNACION FAMILIAR (INCISO H)	2	2	500,000	0.00%
CHOROTEGA	GUANACASTE	HOJANCHA	PUERTO CARRILLO	ATENCION A FAMILIAS	27	27	5,040,000	0.01%
CHOROTEGA	GUANACASTE	HOJANCHA	PUERTO CARRILLO	AVANCEMOS	92	133	9,773,000	0.02%
CHOROTEGA	GUANACASTE	HOJANCHA	PUERTO CARRILLO	CAPACITACION	1	1	446,300	0.00%
CHOROTEGA	GUANACASTE	HOJANCHA	PUERTO CARRILLO	PROCESOS FORMATIVOS	6	6	450,000	0.00%
CHOROTEGA	GUANACASTE	LA CRUZ	LA CRUZ	ASIGNACION FAMILIAR (INCISO H)	2	2	300,000	0.00%
CHOROTEGA	GUANACASTE	LA CRUZ	LA CRUZ	ATENCION A FAMILIAS	166	168	32,487,000	0.08%
CHOROTEGA	GUANACASTE	LA CRUZ	LA CRUZ	ATENCION DE SITUACIONES DE VIOLENCIA	2	2	455,000	0.00%
CHOROTEGA	GUANACASTE	LA CRUZ	LA CRUZ	AVANCEMOS	675	1,019	70,547,000	0.17%
CHOROTEGA	GUANACASTE	LA CRUZ	LA CRUZ	CAPACITACION	28	28	3,274,493	0.01%
CHOROTEGA	GUANACASTE	LA CRUZ	LA CRUZ	CUIDADO Y DESARROLLO INFANTIL	81	126	49,387,000	0.12%
CHOROTEGA	GUANACASTE	LA CRUZ	LA CRUZ	EMERGENCIAS	1	1	500,000	0.00%
CHOROTEGA	GUANACASTE	LA CRUZ	LA CRUZ	PROCESOS FORMATIVOS	31	34	2,550,000	0.01%
CHOROTEGA	GUANACASTE	LA CRUZ	LA GARITA	ATENCION A FAMILIAS	60	61	11,003,500	0.03%
CHOROTEGA	GUANACASTE	LA CRUZ	LA GARITA	AVANCEMOS	194	292	19,633,000	0.05%
CHOROTEGA	GUANACASTE	LA CRUZ	LA GARITA	CAPACITACION	12	12	936,580	0.00%
CHOROTEGA	GUANACASTE	LA CRUZ	LA GARITA	CUIDADO Y DESARROLLO INFANTIL	3	5	1,965,000	0.00%
CHOROTEGA	GUANACASTE	LA CRUZ	LA GARITA	PROCESOS FORMATIVOS	14	14	1,050,000	0.00%
CHOROTEGA	GUANACASTE	LA CRUZ	SANTA CECILIA	ASIGNACION FAMILIAR (INCISO H)	1	1	300,000	0.00%
CHOROTEGA	GUANACASTE	LA CRUZ	SANTA CECILIA	ATENCION A FAMILIAS	165	167	33,737,500	0.08%
CHOROTEGA	GUANACASTE	LA CRUZ	SANTA CECILIA	AVANCEMOS	674	1,010	68,739,000	0.17%
CHOROTEGA	GUANACASTE	LA CRUZ	SANTA CECILIA	CAPACITACION	28	30	2,701,930	0.01%
CHOROTEGA	GUANACASTE	LA CRUZ	SANTA CECILIA	CUIDADO Y DESARROLLO INFANTIL	23	26	10,218,000	0.03%

Gerencia Ejecución	Provincia	Cantón	Distrito	Subsidio -- TMC	N° Hogares	N° Personas	Monto Entregado	Porcentaje
CHOROTEGA	GUANA CASTE	LA CRUZ	SANTA CECILIA	PROCESOS FORMATIVOS	37	38	2,850,000	0.01 %
CHOROTEGA	GUANA CASTE	LA CRUZ	SANTA ELENA	ASIGNACION FAMILIAR (INCISO H)	1	1	200,000	0.00 %
CHOROTEGA	GUANA CASTE	LA CRUZ	SANTA ELENA	ATENCION A FAMILIAS	74	74	14,625,000	0.04 %
CHOROTEGA	GUANA CASTE	LA CRUZ	SANTA ELENA	AVANCEMOS	213	303	20,351,000	0.05 %
CHOROTEGA	GUANA CASTE	LA CRUZ	SANTA ELENA	CAPACITACION	6	6	781,072	0.00 %
CHOROTEGA	GUANA CASTE	LA CRUZ	SANTA ELENA	PROCESOS FORMATIVOS	8	8	600,000	0.00 %
CHOROTEGA	GUANA CASTE	LIBERIA	CAÑAS DULCES	ATENCION A FAMILIAS	40	40	8,300,000	0.02 %
CHOROTEGA	GUANA CASTE	LIBERIA	CAÑAS DULCES	AVANCEMOS	146	226	14,998,000	0.04 %
CHOROTEGA	GUANA CASTE	LIBERIA	CAÑAS DULCES	CAPACITACION	6	6	566,800	0.00 %
CHOROTEGA	GUANA CASTE	LIBERIA	CAÑAS DULCES	CUIDADO Y DESARROLLO INFANTIL	19	25	9,425,450	0.02 %
CHOROTEGA	GUANA CASTE	LIBERIA	CAÑAS DULCES	PROCESOS FORMATIVOS	6	7	525,000	0.00 %
CHOROTEGA	GUANA CASTE	LIBERIA	CURUBANDE	ATENCION A FAMILIAS	11	11	1,895,000	0.00 %
CHOROTEGA	GUANA CASTE	LIBERIA	CURUBANDE	AVANCEMOS	37	63	4,311,000	0.01 %
CHOROTEGA	GUANA CASTE	LIBERIA	CURUBANDE	CAPACITACION	1	1	28,000	0.00 %
CHOROTEGA	GUANA CASTE	LIBERIA	CURUBANDE	CUIDADO Y DESARROLLO INFANTIL	1	1	393,000	0.00 %
CHOROTEGA	GUANA CASTE	LIBERIA	CURUBANDE	PROCESOS FORMATIVOS	1	1	75,000	0.00 %
CHOROTEGA	GUANA CASTE	LIBERIA	LIBERIA	ASIGNACION FAMILIAR (INCISO H)	13	13	3,470,000	0.01 %
CHOROTEGA	GUANA CASTE	LIBERIA	LIBERIA	ATENCION A FAMILIAS	847	852	170,570,600	0.42 %
CHOROTEGA	GUANA CASTE	LIBERIA	LIBERIA	ATENCION DE SITUACIONES DE VIOLENCIA	15	15	5,350,000	0.01 %
CHOROTEGA	GUANA CASTE	LIBERIA	LIBERIA	AVANCEMOS	3,153	5,007	343,597,000	0.85 %
CHOROTEGA	GUANA CASTE	LIBERIA	LIBERIA	CAPACITACION	139	145	18,953,929	0.05 %
CHOROTEGA	GUANA CASTE	LIBERIA	LIBERIA	CUIDADO Y DESARROLLO INFANTIL	919	1,406	540,289,850	1.33 %
CHOROTEGA	GUANA CASTE	LIBERIA	LIBERIA	PROCESOS FORMATIVOS	137	144	10,800,000	0.03 %
CHOROTEGA	GUANA CASTE	LIBERIA	MAYORGA	ATENCION A FAMILIAS	33	33	6,905,000	0.02 %
CHOROTEGA	GUANA CASTE	LIBERIA	MAYORGA	AVANCEMOS	124	178	12,122,000	0.03 %
CHOROTEGA	GUANA CASTE	LIBERIA	MAYORGA	CAPACITACION	5	5	567,720	0.00 %
CHOROTEGA	GUANA CASTE	LIBERIA	MAYORGA	CUIDADO Y DESARROLLO INFANTIL	16	20	7,860,000	0.02 %
CHOROTEGA	GUANA CASTE	LIBERIA	MAYORGA	PROCESOS FORMATIVOS	1	1	75,000	0.00 %
CHOROTEGA	GUANA CASTE	LIBERIA	NACASCOLO	ASIGNACION FAMILIAR (INCISO H)	1	1	300,000	0.00 %
CHOROTEGA	GUANA CASTE	LIBERIA	NACASCOLO	ATENCION A FAMILIAS	32	32	5,977,500	0.01 %
CHOROTEGA	GUANA CASTE	LIBERIA	NACASCOLO	AVANCEMOS	131	202	13,558,000	0.03 %
CHOROTEGA	GUANA CASTE	LIBERIA	NACASCOLO	CAPACITACION	2	2	169,320	0.00 %
CHOROTEGA	GUANA CASTE	LIBERIA	NACASCOLO	CUIDADO Y DESARROLLO INFANTIL	14	24	7,945,150	0.02 %
CHOROTEGA	GUANA CASTE	LIBERIA	NACASCOLO	PROCESOS FORMATIVOS	3	3	225,000	0.00 %
CHOROTEGA	GUANA CASTE	NANDAYURE	BEJUCO	ASIGNACION FAMILIAR (INCISO H)	2	2	600,000	0.00 %

Gerencia Ejecución	Provincia	Cantón	Distrito	Subsidio -- TMC	N° Hogares	N° Personas	Monto Entregado	Porcentaje
CHOROTEGA	GUANA CASTE	NANDAYURE	BEJUCO	ATENCION A FAMILIAS	58	58	9,865,000	0.02 %
CHOROTEGA	GUANA CASTE	NANDAYURE	BEJUCO	AVANCEMOS	125	167	12,199,000	0.03 %
CHOROTEGA	GUANA CASTE	NANDAYURE	BEJUCO	CAPACITACION	3	3	392,700	0.00 %
CHOROTEGA	GUANA CASTE	NANDAYURE	BEJUCO	PROCESOS FORMATIVOS	2	2	150,000	0.00 %
CHOROTEGA	GUANA CASTE	NANDAYURE	CARMONA	ASIGNACION FAMILIAR (INCISO H)	1	1	200,000	0.00 %
CHOROTEGA	GUANA CASTE	NANDAYURE	CARMONA	ATENCION A FAMILIAS	36	36	6,635,000	0.02 %
CHOROTEGA	GUANA CASTE	NANDAYURE	CARMONA	AVANCEMOS	76	100	7,048,000	0.02 %
CHOROTEGA	GUANA CASTE	NANDAYURE	CARMONA	CAPACITACION	3	3	964,920	0.00 %
CHOROTEGA	GUANA CASTE	NANDAYURE	CARMONA	PROCESOS FORMATIVOS	1	1	75,000	0.00 %
CHOROTEGA	GUANA CASTE	NANDAYURE	PORVENIR	ATENCION A FAMILIAS	20	20	3,320,000	0.01 %
CHOROTEGA	GUANA CASTE	NANDAYURE	PORVENIR	AVANCEMOS	32	40	2,724,000	0.01 %
CHOROTEGA	GUANA CASTE	NANDAYURE	PORVENIR	PROCESOS FORMATIVOS	1	1	75,000	0.00 %
CHOROTEGA	GUANA CASTE	NANDAYURE	SAN PABLO	ATENCION A FAMILIAS	54	54	8,850,000	0.02 %
CHOROTEGA	GUANA CASTE	NANDAYURE	SAN PABLO	ATENCION DE SITUACIONES DE VIOLENCIA	1	1	240,000	0.00 %
CHOROTEGA	GUANA CASTE	NANDAYURE	SAN PABLO	AVANCEMOS	176	235	16,855,000	0.04 %
CHOROTEGA	GUANA CASTE	NANDAYURE	SAN PABLO	CAPACITACION	9	9	1,859,440	0.00 %
CHOROTEGA	GUANA CASTE	NANDAYURE	SAN PABLO	PROCESOS FORMATIVOS	18	18	1,350,000	0.00 %
CHOROTEGA	GUANA CASTE	NANDAYURE	SANTA RITA	ASIGNACION FAMILIAR (INCISO H)	2	2	600,000	0.00 %
CHOROTEGA	GUANA CASTE	NANDAYURE	SANTA RITA	ATENCION A FAMILIAS	53	54	8,665,000	0.02 %
CHOROTEGA	GUANA CASTE	NANDAYURE	SANTA RITA	AVANCEMOS	103	149	10,617,000	0.03 %
CHOROTEGA	GUANA CASTE	NANDAYURE	SANTA RITA	CAPACITACION	3	3	947,880	0.00 %
CHOROTEGA	GUANA CASTE	NANDAYURE	SANTA RITA	PROCESOS FORMATIVOS	11	11	825,000	0.00 %
CHOROTEGA	GUANA CASTE	NANDAYURE	ZAPOTAL	ATENCION A FAMILIAS	25	25	4,310,000	0.01 %
CHOROTEGA	GUANA CASTE	NANDAYURE	ZAPOTAL	AVANCEMOS	45	62	4,574,000	0.01 %
CHOROTEGA	GUANA CASTE	NANDAYURE	ZAPOTAL	PROCESOS FORMATIVOS	2	2	150,000	0.00 %
CHOROTEGA	GUANA CASTE	NICOYA	BELEN DE NOSARITA	ASIGNACION FAMILIAR (INCISO H)	8	8	1,900,000	0.00 %
CHOROTEGA	GUANA CASTE	NICOYA	BELEN DE NOSARITA	ATENCION A FAMILIAS	83	83	13,595,000	0.03 %
CHOROTEGA	GUANA CASTE	NICOYA	BELEN DE NOSARITA	ATENCION DE SITUACIONES DE VIOLENCIA	1	1	240,000	0.00 %
CHOROTEGA	GUANA CASTE	NICOYA	BELEN DE NOSARITA	AVANCEMOS	176	251	17,245,000	0.04 %
CHOROTEGA	GUANA CASTE	NICOYA	BELEN DE NOSARITA	CAPACITACION	12	12	1,960,235	0.00 %
CHOROTEGA	GUANA CASTE	NICOYA	BELEN DE NOSARITA	CUIDADO Y DESARROLLO INFANTIL	15	25	9,301,000	0.02 %
CHOROTEGA	GUANA CASTE	NICOYA	BELEN DE NOSARITA	EMERGENCIAS	1	1	879,360	0.00 %
CHOROTEGA	GUANA CASTE	NICOYA	BELEN DE NOSARITA	PROCESOS FORMATIVOS	6	7	525,000	0.00 %
CHOROTEGA	GUANA CASTE	NICOYA	MANSION	ASIGNACION FAMILIAR (INCISO H)	4	4	800,000	0.00 %
CHOROTEGA	GUANA CASTE	NICOYA	MANSION	ATENCION A FAMILIAS	177	179	30,365,000	0.07 %

Gerencia Ejecución	Provincia	Cantón	Distrito	Subsidio -- TMC	N° Hogares	N° Personas	Monto Entregado	Porcentaje
CHOROTEGA	GUANACASTE	NICOYA	MANSION	ATENCION DE SITUACIONES DE VIOLENCIA	2	2	690,000	0.00 %
CHOROTEGA	GUANACASTE	NICOYA	MANSION	AVANCEMOS	301	433	30,680,000	0.08 %
CHOROTEGA	GUANACASTE	NICOYA	MANSION	CAPACITACION	15	15	3,261,160	0.01 %
CHOROTEGA	GUANACASTE	NICOYA	MANSION	CUIDADO Y DESARROLLO INFANTIL	3	5	1,703,000	0.00 %
CHOROTEGA	GUANACASTE	NICOYA	MANSION	PROCESOS FORMATIVOS	8	8	600,000	0.00 %
CHOROTEGA	GUANACASTE	NICOYA	NICOYA	ASIGNACION FAMILIAR (INCISO H)	41	41	10,400,000	0.03 %
CHOROTEGA	GUANACASTE	NICOYA	NICOYA	ATENCION A FAMILIAS	806	808	140,010,000	0.35 %
CHOROTEGA	GUANACASTE	NICOYA	NICOYA	ATENCION DE SITUACIONES DE VIOLENCIA	9	9	1,755,000	0.00 %
CHOROTEGA	GUANACASTE	NICOYA	NICOYA	AVANCEMOS	1,476	2,196	153,952,000	0.38 %
CHOROTEGA	GUANACASTE	NICOYA	NICOYA	CAPACITACION	99	103	25,495,121	0.06 %
CHOROTEGA	GUANACASTE	NICOYA	NICOYA	CUIDADO Y DESARROLLO INFANTIL	261	405	147,768,000	0.36 %
CHOROTEGA	GUANACASTE	NICOYA	NICOYA	EMERGENCIAS	2	2	1,600,000	0.00 %
CHOROTEGA	GUANACASTE	NICOYA	NICOYA	PROCESOS FORMATIVOS	69	70	5,250,000	0.01 %
CHOROTEGA	GUANACASTE	NICOYA	NOSARA	ASIGNACION FAMILIAR (INCISO H)	3	3	600,000	0.00 %
CHOROTEGA	GUANACASTE	NICOYA	NOSARA	ATENCION A FAMILIAS	47	47	7,420,000	0.02 %
CHOROTEGA	GUANACASTE	NICOYA	NOSARA	ATENCION DE SITUACIONES DE VIOLENCIA	3	3	1,250,000	0.00 %
CHOROTEGA	GUANACASTE	NICOYA	NOSARA	AVANCEMOS	193	270	18,742,000	0.05 %
CHOROTEGA	GUANACASTE	NICOYA	NOSARA	CAPACITACION	1	1	425,340	0.00 %
CHOROTEGA	GUANACASTE	NICOYA	NOSARA	CUIDADO Y DESARROLLO INFANTIL	19	38	14,803,000	0.04 %
CHOROTEGA	GUANACASTE	NICOYA	NOSARA	PROCESOS FORMATIVOS	1	1	75,000	0.00 %
CHOROTEGA	GUANACASTE	NICOYA	QUEBRADA HONDA	ASIGNACION FAMILIAR (INCISO H)	4	4	1,100,000	0.00 %
CHOROTEGA	GUANACASTE	NICOYA	QUEBRADA HONDA	ATENCION A FAMILIAS	97	97	16,890,000	0.04 %
CHOROTEGA	GUANACASTE	NICOYA	QUEBRADA HONDA	AVANCEMOS	125	193	13,569,000	0.03 %
CHOROTEGA	GUANACASTE	NICOYA	QUEBRADA HONDA	CAPACITACION	4	5	969,050	0.00 %
CHOROTEGA	GUANACASTE	NICOYA	QUEBRADA HONDA	PROCESOS FORMATIVOS	1	1	75,000	0.00 %
CHOROTEGA	GUANACASTE	NICOYA	SAMARA	ASIGNACION FAMILIAR (INCISO H)	3	3	800,000	0.00 %
CHOROTEGA	GUANACASTE	NICOYA	SAMARA	ATENCION A FAMILIAS	79	79	12,475,000	0.03 %
CHOROTEGA	GUANACASTE	NICOYA	SAMARA	ATENCION DE SITUACIONES DE VIOLENCIA	1	1	200,000	0.00 %
CHOROTEGA	GUANACASTE	NICOYA	SAMARA	AVANCEMOS	208	301	21,775,000	0.05 %
CHOROTEGA	GUANACASTE	NICOYA	SAMARA	CAPACITACION	5	6	1,233,800	0.00 %
CHOROTEGA	GUANACASTE	NICOYA	SAMARA	CUIDADO Y DESARROLLO INFANTIL	10	13	5,109,000	0.01 %
CHOROTEGA	GUANACASTE	NICOYA	SAMARA	PROCESOS FORMATIVOS	4	4	300,000	0.00 %
CHOROTEGA	GUANACASTE	NICOYA	SAN ANTONIO	ASIGNACION FAMILIAR (INCISO H)	8	8	1,800,000	0.00 %
CHOROTEGA	GUANACASTE	NICOYA	SAN ANTONIO	ATENCION A FAMILIAS	321	323	53,035,000	0.13 %
CHOROTEGA	GUANACASTE	NICOYA	SAN ANTONIO	ATENCION DE SITUACIONES DE VIOLENCIA	2	2	400,000	0.00 %

Gerencia Ejecución	Provincia	Cantón	Distrito	Subsidio -- TMC	N° Hogares	N° Personas	Monto Entregado	Porcentaje
CHOROTEGA	GUANACASTE	NICOYA	SAN ANTONIO	AVANCEMOS	464	682	49,192,000	0.12%
CHOROTEGA	GUANACASTE	NICOYA	SAN ANTONIO	CAPACITACION	16	16	3,714,659	0.01%
CHOROTEGA	GUANACASTE	NICOYA	SAN ANTONIO	CUIDADO Y DESARROLLO INFANTIL	2	4	1,572,000	0.00%
CHOROTEGA	GUANACASTE	NICOYA	SAN ANTONIO	PROCESOS FORMATIVOS	10	10	750,000	0.00%
CHOROTEGA	GUANACASTE	SANTA CRUZ	BOLSON	ATENCION A FAMILIAS	49	50	8,840,000	0.02%
CHOROTEGA	GUANACASTE	SANTA CRUZ	BOLSON	AVANCEMOS	98	145	10,041,000	0.02%
CHOROTEGA	GUANACASTE	SANTA CRUZ	BOLSON	CAPACITACION	1	1	450,000	0.00%
CHOROTEGA	GUANACASTE	SANTA CRUZ	CABO VELAS	ATENCION A FAMILIAS	27	27	4,340,000	0.01%
CHOROTEGA	GUANACASTE	SANTA CRUZ	CABO VELAS	ATENCION DE SITUACIONES DE VIOLENCIA	2	2	200,000	0.00%
CHOROTEGA	GUANACASTE	SANTA CRUZ	CABO VELAS	AVANCEMOS	108	158	10,708,000	0.03%
CHOROTEGA	GUANACASTE	SANTA CRUZ	CABO VELAS	CAPACITACION	2	2	767,860	0.00%
CHOROTEGA	GUANACASTE	SANTA CRUZ	CABO VELAS	CUIDADO Y DESARROLLO INFANTIL	27	38	13,944,950	0.03%
CHOROTEGA	GUANACASTE	SANTA CRUZ	CARTAGENA	ASIGNACION FAMILIAR (INCISO H)	1	1	300,000	0.00%
CHOROTEGA	GUANACASTE	SANTA CRUZ	CARTAGENA	ATENCION A FAMILIAS	53	53	9,960,000	0.02%
CHOROTEGA	GUANACASTE	SANTA CRUZ	CARTAGENA	AVANCEMOS	166	239	16,943,000	0.04%
CHOROTEGA	GUANACASTE	SANTA CRUZ	CARTAGENA	CAPACITACION	6	6	1,125,548	0.00%
CHOROTEGA	GUANACASTE	SANTA CRUZ	CARTAGENA	CUIDADO Y DESARROLLO INFANTIL	113	183	65,551,410	0.16%
CHOROTEGA	GUANACASTE	SANTA CRUZ	CARTAGENA	PROCESOS FORMATIVOS	29	30	2,250,000	0.01%
CHOROTEGA	GUANACASTE	SANTA CRUZ	CUAJINIQUEL	ATENCION A FAMILIAS	25	25	3,925,000	0.01%
CHOROTEGA	GUANACASTE	SANTA CRUZ	CUAJINIQUEL	AVANCEMOS	98	141	9,525,000	0.02%
CHOROTEGA	GUANACASTE	SANTA CRUZ	CUAJINIQUEL	CAPACITACION	6	6	945,915	0.00%
CHOROTEGA	GUANACASTE	SANTA CRUZ	CUAJINIQUEL	CUIDADO Y DESARROLLO INFANTIL	2	3	1,179,000	0.00%
CHOROTEGA	GUANACASTE	SANTA CRUZ	CUAJINIQUEL	EMERGENCIAS	1	1	500,000	0.00%
CHOROTEGA	GUANACASTE	SANTA CRUZ	DIRIA	ASIGNACION FAMILIAR (INCISO H)	2	2	500,000	0.00%
CHOROTEGA	GUANACASTE	SANTA CRUZ	DIRIA	ATENCION A FAMILIAS	101	101	18,515,000	0.05%
CHOROTEGA	GUANACASTE	SANTA CRUZ	DIRIA	AVANCEMOS	215	298	20,490,000	0.05%
CHOROTEGA	GUANACASTE	SANTA CRUZ	DIRIA	CAPACITACION	10	10	2,219,048	0.01%
CHOROTEGA	GUANACASTE	SANTA CRUZ	DIRIA	CUIDADO Y DESARROLLO INFANTIL	12	21	7,761,750	0.02%
CHOROTEGA	GUANACASTE	SANTA CRUZ	DIRIA	PROCESOS FORMATIVOS	3	3	225,000	0.00%
CHOROTEGA	GUANACASTE	SANTA CRUZ	SANTA CRUZ	ASIGNACION FAMILIAR (INCISO H)	15	15	4,000,000	0.01%
CHOROTEGA	GUANACASTE	SANTA CRUZ	SANTA CRUZ	ATENCION A FAMILIAS	406	407	76,400,000	0.19%
CHOROTEGA	GUANACASTE	SANTA CRUZ	SANTA CRUZ	ATENCION DE SITUACIONES DE VIOLENCIA	6	6	1,000,000	0.00%
CHOROTEGA	GUANACASTE	SANTA CRUZ	SANTA CRUZ	AVANCEMOS	1,228	1,871	129,310,000	0.32%
CHOROTEGA	GUANACASTE	SANTA CRUZ	SANTA CRUZ	CAPACITACION	117	120	22,907,253	0.06%
CHOROTEGA	GUANACASTE	SANTA CRUZ	SANTA CRUZ	CUIDADO Y DESARROLLO INFANTIL	358	507	186,370,560	0.46%

Gerencia Ejecución	Provincia	Cantón	Distrito	Subsidio -- TMC	N° Hogares	N° Personas	Monto Entregado	Porcentaje
CHOROTEGA	GUANACASTE	SANTA CRUZ	SANTA CRUZ	EMERGENCIAS	1	1	500,000	0.00 %
CHOROTEGA	GUANACASTE	SANTA CRUZ	SANTA CRUZ	PROCESOS FORMATIVOS	58	59	4,425,000	0.01 %
CHOROTEGA	GUANACASTE	SANTA CRUZ	TAMARINDO	ASIGNACION FAMILIAR (INCISO H)	1	1	200,000	0.00 %
CHOROTEGA	GUANACASTE	SANTA CRUZ	TAMARINDO	ATENCION A FAMILIAS	52	52	9,655,000	0.02 %
CHOROTEGA	GUANACASTE	SANTA CRUZ	TAMARINDO	ATENCION DE SITUACIONES DE VIOLENCIA	3	3	990,000	0.00 %
CHOROTEGA	GUANACASTE	SANTA CRUZ	TAMARINDO	AVANCEMOS	191	262	18,221,000	0.04 %
CHOROTEGA	GUANACASTE	SANTA CRUZ	TAMARINDO	CAPACITACION	3	3	976,380	0.00 %
CHOROTEGA	GUANACASTE	SANTA CRUZ	TAMARINDO	CUIDADO Y DESARROLLO INFANTIL	12	12	4,454,000	0.01 %
CHOROTEGA	GUANACASTE	SANTA CRUZ	TEMPATE	ASIGNACION FAMILIAR (INCISO H)	1	1	200,000	0.00 %
CHOROTEGA	GUANACASTE	SANTA CRUZ	TEMPATE	ATENCION A FAMILIAS	61	62	10,700,000	0.03 %
CHOROTEGA	GUANACASTE	SANTA CRUZ	TEMPATE	ATENCION DE SITUACIONES DE VIOLENCIA	2	2	800,000	0.00 %
CHOROTEGA	GUANACASTE	SANTA CRUZ	TEMPATE	AVANCEMOS	225	311	22,171,000	0.05 %
CHOROTEGA	GUANACASTE	SANTA CRUZ	TEMPATE	CAPACITACION	3	3	339,450	0.00 %
CHOROTEGA	GUANACASTE	SANTA CRUZ	TEMPATE	CUIDADO Y DESARROLLO INFANTIL	75	124	46,161,551	0.11 %
CHOROTEGA	GUANACASTE	SANTA CRUZ	TEMPATE	PROCESOS FORMATIVOS	6	6	450,000	0.00 %
CHOROTEGA	GUANACASTE	SANTA CRUZ	VEINTISIETE DE ABRIL	ASIGNACION FAMILIAR (INCISO H)	4	4	1,100,000	0.00 %
CHOROTEGA	GUANACASTE	SANTA CRUZ	VEINTISIETE DE ABRIL	ATENCION A FAMILIAS	167	167	29,640,000	0.07 %
CHOROTEGA	GUANACASTE	SANTA CRUZ	VEINTISIETE DE ABRIL	ATENCION DE SITUACIONES DE VIOLENCIA	3	3	340,000	0.00 %
CHOROTEGA	GUANACASTE	SANTA CRUZ	VEINTISIETE DE ABRIL	AVANCEMOS	338	486	34,574,000	0.09 %
CHOROTEGA	GUANACASTE	SANTA CRUZ	VEINTISIETE DE ABRIL	CAPACITACION	13	13	2,117,002	0.01 %
CHOROTEGA	GUANACASTE	SANTA CRUZ	VEINTISIETE DE ABRIL	CUIDADO Y DESARROLLO INFANTIL	25	45	17,154,450	0.04 %
CHOROTEGA	GUANACASTE	SANTA CRUZ	VEINTISIETE DE ABRIL	PROCESOS FORMATIVOS	2	2	150,000	0.00 %
CHOROTEGA	GUANACASTE	TILARAN	ARENAL	ATENCION A FAMILIAS	23	23	3,940,000	0.01 %
CHOROTEGA	GUANACASTE	TILARAN	ARENAL	AVANCEMOS	94	146	10,538,000	0.03 %
CHOROTEGA	GUANACASTE	TILARAN	ARENAL	CAPACITACION	3	3	516,725	0.00 %
CHOROTEGA	GUANACASTE	TILARAN	ARENAL	CUIDADO Y DESARROLLO INFANTIL	15	26	10,218,000	0.03 %
CHOROTEGA	GUANACASTE	TILARAN	ARENAL	PROCESOS FORMATIVOS	2	2	150,000	0.00 %
CHOROTEGA	GUANACASTE	TILARAN	CABECERAS	ATENCION A FAMILIAS	19	19	3,435,000	0.01 %
CHOROTEGA	GUANACASTE	TILARAN	CABECERAS	ATENCION DE SITUACIONES DE VIOLENCIA	2	2	360,000	0.00 %
CHOROTEGA	GUANACASTE	TILARAN	CABECERAS	AVANCEMOS	64	99	6,483,000	0.02 %
CHOROTEGA	GUANACASTE	TILARAN	LIBANO	ATENCION A FAMILIAS	12	12	2,545,000	0.01 %
CHOROTEGA	GUANACASTE	TILARAN	LIBANO	AVANCEMOS	32	48	3,396,000	0.01 %
CHOROTEGA	GUANACASTE	TILARAN	LIBANO	CAPACITACION	1	1	228,250	0.00 %
CHOROTEGA	GUANACASTE	TILARAN	LIBANO	CUIDADO Y DESARROLLO INFANTIL	1	1	393,000	0.00 %
CHOROTEGA	GUANACASTE	TILARAN	QUEBRADA GRANDE	ASIGNACION FAMILIAR (INCISO H)	1	1	200,000	0.00 %

Gerencia Ejecución	Provincia	Cantón	Distrito	Subsidio -- TMC	N° Hogares	N° Personas	Monto Entregado	Porcentaje
CHOROTEGA	GUANA CASTE	TILARAN	QUEBRADA GRANDE	ATENCION A FAMILIAS	23	23	4,210,000	0.01 %
CHOROTEGA	GUANA CASTE	TILARAN	QUEBRADA GRANDE	AVANCEMOS	76	112	7,799,000	0.02 %
CHOROTEGA	GUANA CASTE	TILARAN	QUEBRADA GRANDE	CUIDADO Y DESARROLLO INFANTIL	22	33	12,307,450	0.03 %
CHOROTEGA	GUANA CASTE	TILARAN	QUEBRADA GRANDE	PROCESOS FORMATIVOS	2	2	150,000	0.00 %
CHOROTEGA	GUANA CASTE	TILARAN	SANTA ROSA	ATENCION A FAMILIAS	32	32	5,480,000	0.01 %
CHOROTEGA	GUANA CASTE	TILARAN	SANTA ROSA	ATENCION DE SITUACIONES DE VIOLENCIA	1	1	300,000	0.00 %
CHOROTEGA	GUANA CASTE	TILARAN	SANTA ROSA	AVANCEMOS	79	126	9,046,000	0.02 %
CHOROTEGA	GUANA CASTE	TILARAN	SANTA ROSA	CUIDADO Y DESARROLLO INFANTIL	6	6	2,158,615	0.01 %
CHOROTEGA	GUANA CASTE	TILARAN	SANTA ROSA	PROCESOS FORMATIVOS	4	4	300,000	0.00 %
CHOROTEGA	GUANA CASTE	TILARAN	TIERRAS MORENAS	ATENCION A FAMILIAS	30	30	5,858,500	0.01 %
CHOROTEGA	GUANA CASTE	TILARAN	TIERRAS MORENAS	AVANCEMOS	55	82	5,814,000	0.01 %
CHOROTEGA	GUANA CASTE	TILARAN	TIERRAS MORENAS	CUIDADO Y DESARROLLO INFANTIL	1	2	510,900	0.00 %
CHOROTEGA	GUANA CASTE	TILARAN	TILARAN	ATENCION A FAMILIAS	98	98	18,025,000	0.04 %
CHOROTEGA	GUANA CASTE	TILARAN	TILARAN	ATENCION DE SITUACIONES DE VIOLENCIA	6	6	995,000	0.00 %
CHOROTEGA	GUANA CASTE	TILARAN	TILARAN	AVANCEMOS	421	661	46,724,000	0.12 %
CHOROTEGA	GUANA CASTE	TILARAN	TILARAN	CAPACITACION	13	14	2,368,580	0.01 %
CHOROTEGA	GUANA CASTE	TILARAN	TILARAN	CUIDADO Y DESARROLLO INFANTIL	118	168	57,181,500	0.14 %
CHOROTEGA	GUANA CASTE	TILARAN	TILARAN	PROCESOS FORMATIVOS	21	21	1,575,000	0.00 %
CHOROTEGA	GUANA CASTE	TILARAN	TRONADORA	ATENCION A FAMILIAS	20	20	3,255,000	0.01 %
CHOROTEGA	GUANA CASTE	TILARAN	TRONADORA	AVANCEMOS	76	108	7,776,000	0.02 %
CHOROTEGA	GUANA CASTE	TILARAN	TRONADORA	CAPACITACION	2	2	694,000	0.00 %
CHOROTEGA	GUANA CASTE	TILARAN	TRONADORA	CUIDADO Y DESARROLLO INFANTIL	4	9	2,711,700	0.01 %
CHOROTEGA	GUANA CASTE	TILARAN	TRONADORA	PROCESOS FORMATIVOS	2	2	150,000	0.00 %
CHOROTEGA	HEREDIA	HEREDIA	SAN FRANCISCO	AVANCEMOS	1	1	17,000	0.00 %
CHOROTEGA	HEREDIA	SARAPIQUI	LAS HORQUETAS	ATENCION A FAMILIAS	1	1	160,000	0.00 %
CHOROTEGA	HEREDIA	SARAPIQUI	LAS HORQUETAS	AVANCEMOS	2	3	87,000	0.00 %
CHOROTEGA	LIMON	SIQUIRRES	ALEGRIA	AVANCEMOS	1	2	34,000	0.00 %
CHOROTEGA	LIMON	SIQUIRRES	SIQUIRRES	ATENCION A FAMILIAS	1	1	160,000	0.00 %
CHOROTEGA	PUNTA RENAS	BUENOS AIRES	BUENOS AIRES	AVANCEMOS	1	2	94,000	0.00 %
CHOROTEGA	PUNTA RENAS	COTO BRUS	GUTIERREZ BROWN	AVANCEMOS	1	1	35,000	0.00 %
CHOROTEGA	PUNTA RENAS	ESPARZA	MACACONA	AVANCEMOS	1	1	35,000	0.00 %
CHOROTEGA	PUNTA RENAS	MONTEVERDE	MONTEVERDE	AVANCEMOS	1	3	183,000	0.00 %
CHOROTEGA	PUNTA RENAS	OSA	SIERPE	AVANCEMOS	1	1	17,000	0.00 %
CHOROTEGA	SAN JOSE	ALAJUELITA	CONCEPCION	AVANCEMOS	1	1	17,000	0.00 %
CHOROTEGA	SAN JOSE	MORAVIA	SAN JERONIMO	AVANCEMOS	1	1	35,000	0.00 %

Gerencia Ejecución	Provincia	Cantón	Distrito	Subsidio -- TMC	N° Hogares	N° Personas	Monto Entregado	Porcentaje
CHOROTEGA	SAN JOSE	SAN JOSE	HOSPITAL	AVANCEMOS	1	1	17,000	0.00 %
CHOROTEGA	SAN JOSE	SAN JOSE	MERCED	AVANCEMOS	1	2	82,000	0.00 %
CHOROTEGA	SAN JOSE	SAN JOSE	ZAPOTE	AVANCEMOS	1	1	35,000	0.00 %
HUETAR CARIBE	ALAJUELA	ALAJUELA	DESAMPARADOS	AVANCEMOS	1	2	70,000	0.00 %
HUETAR CARIBE	ALAJUELA	ALAJUELA	SAN ANTONIO	AVANCEMOS	1	1	47,000	0.00 %
HUETAR CARIBE	ALAJUELA	ALAJUELA	SAN JOSE	AVANCEMOS	1	2	130,000	0.00 %
HUETAR CARIBE	ALAJUELA	GRECIA	TACARES	AVANCEMOS	1	1	77,000	0.00 %
HUETAR CARIBE	ALAJUELA	SAN CARLOS	QUESADA	AVANCEMOS	1	1	35,000	0.00 %
HUETAR CARIBE	CARTAGO	ALVARADO	CERVANTES	AVANCEMOS	1	1	77,000	0.00 %
HUETAR CARIBE	CARTAGO	EL GUARCO	EL TEJAR	CUIDADO Y DESARROLLO INFANTIL	1	2	170,300	0.00 %
HUETAR CARIBE	CARTAGO	LA UNION	SAN RAFAEL	AVANCEMOS	1	2	82,000	0.00 %
HUETAR CARIBE	CARTAGO	TURRIALBA	CHIRRIPO	AVANCEMOS	1	1	17,000	0.00 %
HUETAR CARIBE	CARTAGO	TURRIALBA	LA SUIZA	AVANCEMOS	2	3	141,000	0.00 %
HUETAR CARIBE	GUANACASTE	CARRILLO	SARDINAL	AVANCEMOS	1	1	17,000	0.00 %
HUETAR CARIBE	GUANACASTE	CARRILLO	SARDINAL	CUIDADO Y DESARROLLO INFANTIL	1	1	131,000	0.00 %
HUETAR CARIBE	GUANACASTE	LA CRUZ	LA CRUZ	AVANCEMOS	1	1	53,000	0.00 %
HUETAR CARIBE	GUANACASTE	LA CRUZ	SANTA ELENA	AVANCEMOS	1	2	34,000	0.00 %
HUETAR CARIBE	GUANACASTE	NICOYA	NICOYA	AVANCEMOS	2	5	121,000	0.00 %
HUETAR CARIBE	HEREDIA	SARAPIQUI	PUERTO VIEJO	AVANCEMOS	1	1	17,000	0.00 %
HUETAR CARIBE	LIMON	GUACIMO	DUACARI	ASIGNACION FAMILIAR (INCISO H)	2	2	400,000	0.00 %
HUETAR CARIBE	LIMON	GUACIMO	DUACARI	ATENCION A FAMILIAS	62	62	11,015,000	0.03 %
HUETAR CARIBE	LIMON	GUACIMO	DUACARI	AVANCEMOS	372	582	41,073,000	0.10 %
HUETAR CARIBE	LIMON	GUACIMO	DUACARI	CAPACITACION	5	5	721,500	0.00 %
HUETAR CARIBE	LIMON	GUACIMO	DUACARI	CUIDADO Y DESARROLLO INFANTIL	1	1	393,000	0.00 %
HUETAR CARIBE	LIMON	GUACIMO	GUACIMO	ASIGNACION FAMILIAR (INCISO H)	10	10	2,700,000	0.01 %
HUETAR CARIBE	LIMON	GUACIMO	GUACIMO	ATENCION A FAMILIAS	240	240	49,530,000	0.12 %
HUETAR CARIBE	LIMON	GUACIMO	GUACIMO	ATENCION DE SITUACIONES DE VIOLENCIA	1	1	1,105,000	0.00 %
HUETAR CARIBE	LIMON	GUACIMO	GUACIMO	AVANCEMOS	1,072	1,687	118,989,000	0.29 %
HUETAR CARIBE	LIMON	GUACIMO	GUACIMO	CAPACITACION	20	20	2,846,120	0.01 %
HUETAR CARIBE	LIMON	GUACIMO	GUACIMO	CUIDADO Y DESARROLLO INFANTIL	41	48	17,874,950	0.04 %
HUETAR CARIBE	LIMON	GUACIMO	GUACIMO	EMPRENDIMIENTOS PRODUCTIVOS INDIVIDUALES	3	3	5,320,237	0.01 %
HUETAR CARIBE	LIMON	GUACIMO	GUACIMO	PROCESOS FORMATIVOS	35	35	2,625,000	0.01 %
HUETAR CARIBE	LIMON	GUACIMO	MERCEDES	ATENCION A FAMILIAS	11	11	2,270,000	0.01 %
HUETAR CARIBE	LIMON	GUACIMO	MERCEDES	AVANCEMOS	59	88	6,556,000	0.02 %
HUETAR CARIBE	LIMON	GUACIMO	POCORA	ASIGNACION FAMILIAR (INCISO H)	6	6	1,600,000	0.00 %

Gerencia Ejecución	Provincia	Cantón	Distrito	Subsidio -- TMC	N° Hogares	N° Personas	Monto Entregado	Porcentaje
HUETAR CARIBE	LIMON	GUACIMO	POCORA	ATENCION A FAMILIAS	123	123	22,740,000	0.06 %
HUETAR CARIBE	LIMON	GUACIMO	POCORA	AVANCEMOS	453	700	48,765,000	0.12 %
HUETAR CARIBE	LIMON	GUACIMO	POCORA	CAPACITACION	5	5	520,616	0.00 %
HUETAR CARIBE	LIMON	GUACIMO	POCORA	EMERGENCIAS	1	1	600,000	0.00 %
HUETAR CARIBE	LIMON	GUACIMO	RIO JIMENEZ	ASIGNACION FAMILIAR (INCISO H)	1	1	300,000	0.00 %
HUETAR CARIBE	LIMON	GUACIMO	RIO JIMENEZ	ATENCION A FAMILIAS	128	128	23,340,000	0.06 %
HUETAR CARIBE	LIMON	GUACIMO	RIO JIMENEZ	AVANCEMOS	552	836	57,935,000	0.14 %
HUETAR CARIBE	LIMON	GUACIMO	RIO JIMENEZ	CAPACITACION	8	8	1,251,290	0.00 %
HUETAR CARIBE	LIMON	GUACIMO	RIO JIMENEZ	CUIDADO Y DESARROLLO INFANTIL	17	23	8,835,950	0.02 %
HUETAR CARIBE	LIMON	GUACIMO	RIO JIMENEZ	EMPRENDIMIENTOS PRODUCTIVOS INDIVIDUALES	6	6	12,132,914	0.03 %
HUETAR CARIBE	LIMON	GUACIMO	RIO JIMENEZ	PROCESOS FORMATIVOS	35	35	2,625,000	0.01 %
HUETAR CARIBE	LIMON	LIMON	LIMON	ASIGNACION FAMILIAR (INCISO H)	22	22	6,000,000	0.01 %
HUETAR CARIBE	LIMON	LIMON	LIMON	ATENCION A FAMILIAS	754	756	131,687,800	0.33 %
HUETAR CARIBE	LIMON	LIMON	LIMON	ATENCION DE SITUACIONES DE VIOLENCIA	5	5	1,325,000	0.00 %
HUETAR CARIBE	LIMON	LIMON	LIMON	AVANCEMOS	2,934	4,744	329,157,000	0.81 %
HUETAR CARIBE	LIMON	LIMON	LIMON	CAPACITACION	121	124	21,665,360	0.05 %
HUETAR CARIBE	LIMON	LIMON	LIMON	CUIDADO Y DESARROLLO INFANTIL	303	407	150,015,714	0.37 %
HUETAR CARIBE	LIMON	LIMON	LIMON	EMPRENDIMIENTOS PRODUCTIVOS INDIVIDUALES	2	2	3,029,826	0.01 %
HUETAR CARIBE	LIMON	LIMON	LIMON	PRESTACION ALIMENTARIA (INCISO K)	8	8	2,220,000	0.01 %
HUETAR CARIBE	LIMON	LIMON	LIMON	PROCESOS FORMATIVOS	32	32	2,400,000	0.01 %
HUETAR CARIBE	LIMON	LIMON	MATAMA	ASIGNACION FAMILIAR (INCISO H)	1	1	300,000	0.00 %
HUETAR CARIBE	LIMON	LIMON	MATAMA	ATENCION A FAMILIAS	210	210	36,612,000	0.09 %
HUETAR CARIBE	LIMON	LIMON	MATAMA	ATENCION DE SITUACIONES DE VIOLENCIA	3	3	695,000	0.00 %
HUETAR CARIBE	LIMON	LIMON	MATAMA	AVANCEMOS	701	1,158	79,665,000	0.20 %
HUETAR CARIBE	LIMON	LIMON	MATAMA	CAPACITACION	24	24	3,538,657	0.01 %
HUETAR CARIBE	LIMON	LIMON	MATAMA	CUIDADO Y DESARROLLO INFANTIL	16	20	6,743,050	0.02 %
HUETAR CARIBE	LIMON	LIMON	MATAMA	EMERGENCIAS	1	1	700,000	0.00 %
HUETAR CARIBE	LIMON	LIMON	MATAMA	EMPRENDIMIENTOS PRODUCTIVOS INDIVIDUALES	1	1	2,199,833	0.01 %
HUETAR CARIBE	LIMON	LIMON	MATAMA	PRESTACION ALIMENTARIA (INCISO K)	1	1	200,000	0.00 %
HUETAR CARIBE	LIMON	LIMON	MATAMA	PROCESOS FORMATIVOS	30	30	2,250,000	0.01 %
HUETAR CARIBE	LIMON	LIMON	RIO BLANCO	ASIGNACION FAMILIAR (INCISO H)	1	1	200,000	0.00 %
HUETAR CARIBE	LIMON	LIMON	RIO BLANCO	ATENCION A FAMILIAS	131	131	21,965,000	0.05 %
HUETAR CARIBE	LIMON	LIMON	RIO BLANCO	ATENCION DE SITUACIONES DE VIOLENCIA	3	3	470,000	0.00 %
HUETAR CARIBE	LIMON	LIMON	RIO BLANCO	AVANCEMOS	643	1,026	72,876,000	0.18 %
HUETAR CARIBE	LIMON	LIMON	RIO BLANCO	CAPACITACION	11	11	1,994,383	0.00 %

Gerencia Ejecución	Provincia	Cantón	Distrito	Subsidio -- TMC	N° Hogares	N° Personas	Monto Entregado	Porcentaje
HUETAR CARIBE	LIMON	LIMON	RIO BLANCO	CUIDADO Y DESARROLLO INFANTIL	13	23	8,593,215	0.02 %
HUETAR CARIBE	LIMON	LIMON	RIO BLANCO	PROCESOS FORMATIVOS	32	32	2,400,000	0.01 %
HUETAR CARIBE	LIMON	LIMON	VALLE LA ESTRELLA	ASIGNACION FAMILIAR (INCISO H)	4	4	1,000,000	0.00 %
HUETAR CARIBE	LIMON	LIMON	VALLE LA ESTRELLA	ATENCION A FAMILIAS	243	243	38,360,000	0.09 %
HUETAR CARIBE	LIMON	LIMON	VALLE LA ESTRELLA	ATENCION DE SITUACIONES DE VIOLENCIA	1	1	200,000	0.00 %
HUETAR CARIBE	LIMON	LIMON	VALLE LA ESTRELLA	AVANCEMOS	1,152	1,931	133,596,000	0.33 %
HUETAR CARIBE	LIMON	LIMON	VALLE LA ESTRELLA	CAPACITACION	14	14	1,986,535	0.00 %
HUETAR CARIBE	LIMON	LIMON	VALLE LA ESTRELLA	PROCESOS FORMATIVOS	71	71	5,325,000	0.01 %
HUETAR CARIBE	LIMON	MATINA	BATAN	ASIGNACION FAMILIAR (INCISO H)	8	8	2,200,000	0.01 %
HUETAR CARIBE	LIMON	MATINA	BATAN	ATENCION A FAMILIAS	255	255	46,120,000	0.11 %
HUETAR CARIBE	LIMON	MATINA	BATAN	ATENCION DE SITUACIONES DE VIOLENCIA	1	1	135,000	0.00 %
HUETAR CARIBE	LIMON	MATINA	BATAN	AVANCEMOS	1,031	1,637	116,757,000	0.29 %
HUETAR CARIBE	LIMON	MATINA	BATAN	CAPACITACION	11	11	1,432,535	0.00 %
HUETAR CARIBE	LIMON	MATINA	BATAN	CUIDADO Y DESARROLLO INFANTIL	9	16	6,288,000	0.02 %
HUETAR CARIBE	LIMON	MATINA	BATAN	PRESTACION ALIMENTARIA (INCISO K)	1	1	380,000	0.00 %
HUETAR CARIBE	LIMON	MATINA	BATAN	PROCESOS FORMATIVOS	39	39	2,925,000	0.01 %
HUETAR CARIBE	LIMON	MATINA	CARRANDI	ASIGNACION FAMILIAR (INCISO H)	4	4	1,000,000	0.00 %
HUETAR CARIBE	LIMON	MATINA	CARRANDI	ATENCION A FAMILIAS	127	127	22,845,000	0.06 %
HUETAR CARIBE	LIMON	MATINA	CARRANDI	ATENCION DE SITUACIONES DE VIOLENCIA	1	1	80,000	0.00 %
HUETAR CARIBE	LIMON	MATINA	CARRANDI	AVANCEMOS	659	1,039	70,531,000	0.17 %
HUETAR CARIBE	LIMON	MATINA	CARRANDI	CAPACITACION	7	7	1,791,507	0.00 %
HUETAR CARIBE	LIMON	MATINA	CARRANDI	EMPRENDIMIENTOS PRODUCTIVOS INDIVIDUALES	1	1	1,120,899	0.00 %
HUETAR CARIBE	LIMON	MATINA	CARRANDI	PROCESOS FORMATIVOS	63	63	4,725,000	0.01 %
HUETAR CARIBE	LIMON	MATINA	MATINA	ASIGNACION FAMILIAR (INCISO H)	1	1	200,000	0.00 %
HUETAR CARIBE	LIMON	MATINA	MATINA	ATENCION A FAMILIAS	110	110	19,110,000	0.05 %
HUETAR CARIBE	LIMON	MATINA	MATINA	ATENCION DE SITUACIONES DE VIOLENCIA	3	3	765,000	0.00 %
HUETAR CARIBE	LIMON	MATINA	MATINA	AVANCEMOS	591	948	65,225,000	0.16 %
HUETAR CARIBE	LIMON	MATINA	MATINA	CAPACITACION	3	3	227,700	0.00 %
HUETAR CARIBE	LIMON	MATINA	MATINA	PROCESOS FORMATIVOS	32	32	2,400,000	0.01 %
HUETAR CARIBE	LIMON	POCOCI	CARIARI	ASIGNACION FAMILIAR (INCISO H)	24	24	6,300,000	0.02 %
HUETAR CARIBE	LIMON	POCOCI	CARIARI	ATENCION A FAMILIAS	448	448	87,222,700	0.22 %
HUETAR CARIBE	LIMON	POCOCI	CARIARI	ATENCION DE SITUACIONES DE VIOLENCIA	7	7	1,310,000	0.00 %
HUETAR CARIBE	LIMON	POCOCI	CARIARI	AVANCEMOS	2,290	3,471	240,000,000	0.59 %
HUETAR CARIBE	LIMON	POCOCI	CARIARI	CAPACITACION	57	59	8,567,155	0.02 %
HUETAR CARIBE	LIMON	POCOCI	CARIARI	CUIDADO Y DESARROLLO INFANTIL	153	189	56,873,650	0.14 %

Gerencia Ejecución	Provincia	Cantón	Distrito	Subsidio -- TMC	N° Hogares	N° Personas	Monto Entregado	Porcentaje
HUETAR CARIBE	LIMON	POCOCI	CARIARI	EMERGENCIAS	1	1	1,600,000	0.00 %
HUETAR CARIBE	LIMON	POCOCI	CARIARI	EMPRENDIMIENTOS PRODUCTIVOS INDIVIDUALES	1	1	1,650,749	0.00 %
HUETAR CARIBE	LIMON	POCOCI	CARIARI	PROCESOS FORMATIVOS	108	114	8,625,000	0.02 %
HUETAR CARIBE	LIMON	POCOCI	COLORADO	ASIGNACION FAMILIAR (INCISO H)	2	2	600,000	0.00 %
HUETAR CARIBE	LIMON	POCOCI	COLORADO	ATENCION A FAMILIAS	28	28	3,880,000	0.01 %
HUETAR CARIBE	LIMON	POCOCI	COLORADO	AVANCEMOS	170	256	16,746,000	0.04 %
HUETAR CARIBE	LIMON	POCOCI	COLORADO	CAPACITACION	1	1	86,700	0.00 %
HUETAR CARIBE	LIMON	POCOCI	COLORADO	EMPRENDIMIENTOS PRODUCTIVOS INDIVIDUALES	1	1	2,088,250	0.01 %
HUETAR CARIBE	LIMON	POCOCI	GUAPILES	ASIGNACION FAMILIAR (INCISO H)	18	18	4,500,000	0.01 %
HUETAR CARIBE	LIMON	POCOCI	GUAPILES	ATENCION A FAMILIAS	173	173	32,920,000	0.08 %
HUETAR CARIBE	LIMON	POCOCI	GUAPILES	ATENCION DE SITUACIONES DE VIOLENCIA	6	6	945,000	0.00 %
HUETAR CARIBE	LIMON	POCOCI	GUAPILES	AVANCEMOS	1,056	1,541	106,645,000	0.26 %
HUETAR CARIBE	LIMON	POCOCI	GUAPILES	CAPACITACION	58	59	6,766,005	0.02 %
HUETAR CARIBE	LIMON	POCOCI	GUAPILES	CUIDADO Y DESARROLLO INFANTIL	89	108	39,905,637	0.10 %
HUETAR CARIBE	LIMON	POCOCI	GUAPILES	PRESTACION ALIMENTARIA (INCISO K)	1	1	100,000	0.00 %
HUETAR CARIBE	LIMON	POCOCI	GUAPILES	PROCESOS FORMATIVOS	47	47	3,525,000	0.01 %
HUETAR CARIBE	LIMON	POCOCI	JIMENEZ	ASIGNACION FAMILIAR (INCISO H)	4	4	1,000,000	0.00 %
HUETAR CARIBE	LIMON	POCOCI	JIMENEZ	ATENCION A FAMILIAS	103	103	19,820,000	0.05 %
HUETAR CARIBE	LIMON	POCOCI	JIMENEZ	ATENCION DE SITUACIONES DE VIOLENCIA	3	3	400,000	0.00 %
HUETAR CARIBE	LIMON	POCOCI	JIMENEZ	AVANCEMOS	593	958	65,912,000	0.16 %
HUETAR CARIBE	LIMON	POCOCI	JIMENEZ	CAPACITACION	25	27	3,578,620	0.01 %
HUETAR CARIBE	LIMON	POCOCI	JIMENEZ	CUIDADO Y DESARROLLO INFANTIL	9	11	4,323,000	0.01 %
HUETAR CARIBE	LIMON	POCOCI	JIMENEZ	EMERGENCIAS	1	1	700,000	0.00 %
HUETAR CARIBE	LIMON	POCOCI	JIMENEZ	PRESTACION ALIMENTARIA (INCISO K)	1	1	375,000	0.00 %
HUETAR CARIBE	LIMON	POCOCI	JIMENEZ	PROCESOS FORMATIVOS	24	25	1,875,000	0.00 %
HUETAR CARIBE	LIMON	POCOCI	LA COLONIA	ASIGNACION FAMILIAR (INCISO H)	3	3	900,000	0.00 %
HUETAR CARIBE	LIMON	POCOCI	LA COLONIA	ATENCION A FAMILIAS	65	65	13,235,000	0.03 %
HUETAR CARIBE	LIMON	POCOCI	LA COLONIA	ATENCION DE SITUACIONES DE VIOLENCIA	2	2	1,374,000	0.00 %
HUETAR CARIBE	LIMON	POCOCI	LA COLONIA	AVANCEMOS	405	584	39,741,000	0.10 %
HUETAR CARIBE	LIMON	POCOCI	LA COLONIA	CAPACITACION	10	11	1,854,495	0.00 %
HUETAR CARIBE	LIMON	POCOCI	LA COLONIA	CUIDADO Y DESARROLLO INFANTIL	18	21	7,979,090	0.02 %
HUETAR CARIBE	LIMON	POCOCI	LA COLONIA	PROCESOS FORMATIVOS	15	15	1,125,000	0.00 %
HUETAR CARIBE	LIMON	POCOCI	RITA	ASIGNACION FAMILIAR (INCISO H)	20	20	5,100,000	0.01 %
HUETAR CARIBE	LIMON	POCOCI	RITA	ATENCION A FAMILIAS	300	300	56,287,500	0.14 %
HUETAR CARIBE	LIMON	POCOCI	RITA	ATENCION DE SITUACIONES DE VIOLENCIA	5	5	745,000	0.00 %

Gerencia Ejecución	Provincia	Cantón	Distrito	Subsidio -- TMC	N° Hogares	N° Personas	Monto Entregado	Porcentaje
HUETAR CARIBE	LIMON	POCOCI	RITA	AVANCEMOS	1,419	2,107	144,390,000	0.36%
HUETAR CARIBE	LIMON	POCOCI	RITA	CAPACITACION	42	42	6,351,160	0.02%
HUETAR CARIBE	LIMON	POCOCI	RITA	CUIDADO Y DESARROLLO INFANTIL	26	29	11,253,590	0.03%
HUETAR CARIBE	LIMON	POCOCI	RITA	EMERGENCIAS	2	2	800,000	0.00%
HUETAR CARIBE	LIMON	POCOCI	RITA	PROCESOS FORMATIVOS	44	45	3,375,000	0.01%
HUETAR CARIBE	LIMON	POCOCI	ROXANA	ASIGNACION FAMILIAR (INCISO H)	9	9	2,300,000	0.01%
HUETAR CARIBE	LIMON	POCOCI	ROXANA	ATENCION A FAMILIAS	140	140	26,448,500	0.07%
HUETAR CARIBE	LIMON	POCOCI	ROXANA	ATENCION DE SITUACIONES DE VIOLENCIA	3	3	390,000	0.00%
HUETAR CARIBE	LIMON	POCOCI	ROXANA	AVANCEMOS	810	1,276	88,666,000	0.22%
HUETAR CARIBE	LIMON	POCOCI	ROXANA	CAPACITACION	26	26	3,342,555	0.01%
HUETAR CARIBE	LIMON	POCOCI	ROXANA	CUIDADO Y DESARROLLO INFANTIL	12	16	5,411,490	0.01%
HUETAR CARIBE	LIMON	POCOCI	ROXANA	PROCESOS FORMATIVOS	26	26	1,950,000	0.00%
HUETAR CARIBE	LIMON	SIQUIRRES	ALEGRIA	ASIGNACION FAMILIAR (INCISO H)	1	1	200,000	0.00%
HUETAR CARIBE	LIMON	SIQUIRRES	ALEGRIA	ATENCION A FAMILIAS	85	85	16,745,000	0.04%
HUETAR CARIBE	LIMON	SIQUIRRES	ALEGRIA	AVANCEMOS	325	484	33,536,000	0.08%
HUETAR CARIBE	LIMON	SIQUIRRES	ALEGRIA	CAPACITACION	6	6	1,036,216	0.00%
HUETAR CARIBE	LIMON	SIQUIRRES	ALEGRIA	PROCESOS FORMATIVOS	33	33	2,475,000	0.01%
HUETAR CARIBE	LIMON	SIQUIRRES	EL CAIRO	ASIGNACION FAMILIAR (INCISO H)	7	7	1,800,000	0.00%
HUETAR CARIBE	LIMON	SIQUIRRES	EL CAIRO	ATENCION A FAMILIAS	139	139	27,545,000	0.07%
HUETAR CARIBE	LIMON	SIQUIRRES	EL CAIRO	ATENCION DE SITUACIONES DE VIOLENCIA	1	1	120,000	0.00%
HUETAR CARIBE	LIMON	SIQUIRRES	EL CAIRO	AVANCEMOS	428	680	47,538,000	0.12%
HUETAR CARIBE	LIMON	SIQUIRRES	EL CAIRO	CAPACITACION	5	5	614,457	0.00%
HUETAR CARIBE	LIMON	SIQUIRRES	EL CAIRO	CUIDADO Y DESARROLLO INFANTIL	12	15	5,711,600	0.01%
HUETAR CARIBE	LIMON	SIQUIRRES	EL CAIRO	GASTOS DE IMPLEMENTACIÓN PARA MEJORAMIENTO DE VIVIENDA	1	1	1,809,698	0.00%
HUETAR CARIBE	LIMON	SIQUIRRES	EL CAIRO	PRESTACION ALIMENTARIA (INCISO K)	1	1	300,000	0.00%
HUETAR CARIBE	LIMON	SIQUIRRES	EL CAIRO	PROCESOS FORMATIVOS	36	36	2,725,000	0.01%
HUETAR CARIBE	LIMON	SIQUIRRES	FLORIDA	ATENCION A FAMILIAS	42	42	7,790,000	0.02%
HUETAR CARIBE	LIMON	SIQUIRRES	FLORIDA	AVANCEMOS	127	185	12,677,000	0.03%
HUETAR CARIBE	LIMON	SIQUIRRES	FLORIDA	CAPACITACION	2	2	133,000	0.00%
HUETAR CARIBE	LIMON	SIQUIRRES	FLORIDA	PRESTACION ALIMENTARIA (INCISO K)	1	1	300,000	0.00%
HUETAR CARIBE	LIMON	SIQUIRRES	GERMANIA	ASIGNACION FAMILIAR (INCISO H)	1	1	200,000	0.00%
HUETAR CARIBE	LIMON	SIQUIRRES	GERMANIA	ATENCION A FAMILIAS	55	55	10,455,000	0.03%
HUETAR CARIBE	LIMON	SIQUIRRES	GERMANIA	AVANCEMOS	165	249	17,449,000	0.04%
HUETAR CARIBE	LIMON	SIQUIRRES	GERMANIA	CAPACITACION	6	6	836,900	0.00%
HUETAR CARIBE	LIMON	SIQUIRRES	GERMANIA	CUIDADO Y DESARROLLO INFANTIL	1	1	393,000	0.00%

Gerencia Ejecución	Provincia	Cantón	Distrito	Subsidio -- TMC	N° Hogares	N° Personas	Monto Entregado	Porcentaje
HUETAR CARIBE	LIMON	SIQUIRRES	PACUARITO	ASIGNACION FAMILIAR (INCISO H)	3	3	700,000	0.00 %
HUETAR CARIBE	LIMON	SIQUIRRES	PACUARITO	ATENCION A FAMILIAS	122	122	20,030,000	0.05 %
HUETAR CARIBE	LIMON	SIQUIRRES	PACUARITO	AVANCEMOS	394	599	40,591,000	0.10 %
HUETAR CARIBE	LIMON	SIQUIRRES	PACUARITO	CAPACITACION	2	3	496,400	0.00 %
HUETAR CARIBE	LIMON	SIQUIRRES	REVENTAZON	ATENCION A FAMILIAS	89	90	17,280,000	0.04 %
HUETAR CARIBE	LIMON	SIQUIRRES	REVENTAZON	AVANCEMOS	236	338	23,239,000	0.06 %
HUETAR CARIBE	LIMON	SIQUIRRES	REVENTAZON	CAPACITACION	4	4	655,040	0.00 %
HUETAR CARIBE	LIMON	SIQUIRRES	SIQUIRRES	ASIGNACION FAMILIAR (INCISO H)	14	14	3,900,000	0.01 %
HUETAR CARIBE	LIMON	SIQUIRRES	SIQUIRRES	ATENCION A FAMILIAS	439	441	85,075,000	0.21 %
HUETAR CARIBE	LIMON	SIQUIRRES	SIQUIRRES	AVANCEMOS	1,587	2,481	172,967,000	0.43 %
HUETAR CARIBE	LIMON	SIQUIRRES	SIQUIRRES	CAPACITACION	25	26	3,379,301	0.01 %
HUETAR CARIBE	LIMON	SIQUIRRES	SIQUIRRES	CUIDADO Y DESARROLLO INFANTIL	49	62	21,036,950	0.05 %
HUETAR CARIBE	LIMON	SIQUIRRES	SIQUIRRES	PRESTACION ALIMENTARIA (INCISO K)	1	1	300,000	0.00 %
HUETAR CARIBE	LIMON	SIQUIRRES	SIQUIRRES	PROCESOS FORMATIVOS	35	35	2,625,000	0.01 %
HUETAR CARIBE	LIMON	TALAMANCA	BRATSI	ASIGNACION FAMILIAR (INCISO H)	2	2	600,000	0.00 %
HUETAR CARIBE	LIMON	TALAMANCA	BRATSI	ATENCION A FAMILIAS	190	190	32,735,000	0.08 %
HUETAR CARIBE	LIMON	TALAMANCA	BRATSI	AVANCEMOS	895	1,399	97,330,000	0.24 %
HUETAR CARIBE	LIMON	TALAMANCA	BRATSI	CAPACITACION	13	13	787,000	0.00 %
HUETAR CARIBE	LIMON	TALAMANCA	BRATSI	CUIDADO Y DESARROLLO INFANTIL	4	5	2,161,500	0.01 %
HUETAR CARIBE	LIMON	TALAMANCA	BRATSI	EMERGENCIAS	1	1	250,000	0.00 %
HUETAR CARIBE	LIMON	TALAMANCA	BRATSI	EMPRENDIMIENTOS PRODUCTIVOS INDIVIDUALES	2	2	1,477,122	0.00 %
HUETAR CARIBE	LIMON	TALAMANCA	BRATSI	PROCESOS FORMATIVOS	55	55	4,200,000	0.01 %
HUETAR CARIBE	LIMON	TALAMANCA	CAHUITA	ATENCION A FAMILIAS	170	171	31,740,000	0.08 %
HUETAR CARIBE	LIMON	TALAMANCA	CAHUITA	ATENCION DE SITUACIONES DE VIOLENCIA	3	3	450,000	0.00 %
HUETAR CARIBE	LIMON	TALAMANCA	CAHUITA	AVANCEMOS	728	1,096	76,492,000	0.19 %
HUETAR CARIBE	LIMON	TALAMANCA	CAHUITA	CAPACITACION	16	17	1,514,422	0.00 %
HUETAR CARIBE	LIMON	TALAMANCA	CAHUITA	CUIDADO Y DESARROLLO INFANTIL	95	117	48,659,950	0.12 %
HUETAR CARIBE	LIMON	TALAMANCA	CAHUITA	EMPRENDIMIENTOS PRODUCTIVOS INDIVIDUALES	1	1	2,502,015	0.01 %
HUETAR CARIBE	LIMON	TALAMANCA	CAHUITA	PROCESOS FORMATIVOS	33	33	2,475,000	0.01 %
HUETAR CARIBE	LIMON	TALAMANCA	SIXAOLA	ATENCION A FAMILIAS	225	225	41,700,000	0.10 %
HUETAR CARIBE	LIMON	TALAMANCA	SIXAOLA	ATENCION DE SITUACIONES DE VIOLENCIA	1	1	280,000	0.00 %
HUETAR CARIBE	LIMON	TALAMANCA	SIXAOLA	AVANCEMOS	913	1,496	99,940,000	0.25 %
HUETAR CARIBE	LIMON	TALAMANCA	SIXAOLA	CAPACITACION	22	22	1,324,106	0.00 %
HUETAR CARIBE	LIMON	TALAMANCA	SIXAOLA	CUIDADO Y DESARROLLO INFANTIL	4	4	1,572,000	0.00 %
HUETAR CARIBE	LIMON	TALAMANCA	SIXAOLA	EMERGENCIAS	15	15	2,960,000	0.01 %

Gerencia Ejecución	Provincia	Cantón	Distrito	Subsidio -- TMC	N° Hogares	N° Personas	Monto Entregado	Porcentaje
HUETAR CARIBE	LIMON	TALAMANCA	SIXAOLA	EMPRENDIMIENTOS PRODUCTIVOS INDIVIDUALES	1	1	1,744,540	0.00 %
HUETAR CARIBE	LIMON	TALAMANCA	SIXAOLA	PROCESOS FORMATIVOS	34	34	2,550,000	0.01 %
HUETAR CARIBE	LIMON	TALAMANCA	TELIRE	ATENCION A FAMILIAS	216	216	33,280,000	0.08 %
HUETAR CARIBE	LIMON	TALAMANCA	TELIRE	ATENCION DE SITUACIONES DE VIOLENCIA	1	1	160,000	0.00 %
HUETAR CARIBE	LIMON	TALAMANCA	TELIRE	AVANCEMOS	1,004	1,624	105,734,000	0.26 %
HUETAR CARIBE	LIMON	TALAMANCA	TELIRE	CAPACITACION	10	10	518,500	0.00 %
HUETAR CARIBE	LIMON	TALAMANCA	TELIRE	EMPRENDIMIENTOS PRODUCTIVOS INDIVIDUALES	4	4	3,817,880	0.01 %
HUETAR CARIBE	LIMON	TALAMANCA	TELIRE	PROCESOS FORMATIVOS	55	55	4,150,000	0.01 %
HUETAR CARIBE	PUNTA RENAS	BUENOS AIRES	BUENOS AIRES	AVANCEMOS	1	1	17,000	0.00 %
HUETAR CARIBE	PUNTA RENAS	BUENOS AIRES	VOLCAN	AVANCEMOS	1	1	47,000	0.00 %
HUETAR CARIBE	PUNTA RENAS	COTO BRUS	SABALITO	AVANCEMOS	1	1	17,000	0.00 %
HUETAR CARIBE	PUNTA RENAS	GARABITO	LAGUNILLAS	AVANCEMOS	1	1	53,000	0.00 %
HUETAR CARIBE	PUNTA RENAS	OSA	PUERTO CORTES	AVANCEMOS	1	1	35,000	0.00 %
HUETAR CARIBE	PUNTA RENAS	PARRITA	PARRITA	AVANCEMOS	1	2	82,000	0.00 %
HUETAR CARIBE	PUNTA RENAS	QUEPOS	QUEPOS	ATENCION A FAMILIAS	1	1	160,000	0.00 %
HUETAR CARIBE	SAN JOSE	DESAMPARADOS	DAMAS	AVANCEMOS	1	2	70,000	0.00 %
HUETAR CARIBE	SAN JOSE	DESAMPARADOS	SAN MIGUEL	AVANCEMOS	2	4	184,000	0.00 %
HUETAR CARIBE	SAN JOSE	GOICOECHEA	PURRAL	AVANCEMOS	1	1	35,000	0.00 %
HUETAR CARIBE	SAN JOSE	SAN JOSE	SAN SEBASTIAN	AVANCEMOS	1	4	68,000	0.00 %
HUETAR CARIBE	SAN JOSE	SAN JOSE	URUCA	AVANCEMOS	1	1	47,000	0.00 %
HUETAR CARIBE	SAN JOSE	VAZQUEZ DE CORONADO	DULCE NOMBRE DE JESUS	ATENCION A FAMILIAS	1	1	80,000	0.00 %
HUETAR CARIBE	SAN JOSE	VAZQUEZ DE CORONADO	PATALILLO	AVANCEMOS	1	2	70,000	0.00 %
HUETAR NORTE	ALAJU ELA	ALAJUELA	SAN RAFAEL	AVANCEMOS	1	1	77,000	0.00 %
HUETAR NORTE	ALAJU ELA	ALAJUELA	TAMBOR	AVANCEMOS	1	4	174,000	0.00 %
HUETAR NORTE	ALAJU ELA	ATENAS	SAN ISIDRO	AVANCEMOS	1	1	17,000	0.00 %
HUETAR NORTE	ALAJU ELA	GRECIA	SAN ROQUE	AVANCEMOS	1	1	17,000	0.00 %
HUETAR NORTE	ALAJU ELA	GRECIA	TACARES	AVANCEMOS	1	1	57,000	0.00 %
HUETAR NORTE	ALAJU ELA	GUATUSO	BUENAVISTA	ASIGNACION FAMILIAR (INCISO H)	3	3	700,000	0.00 %
HUETAR NORTE	ALAJU ELA	GUATUSO	BUENAVISTA	ATENCION A FAMILIAS	38	38	6,340,000	0.02 %
HUETAR NORTE	ALAJU ELA	GUATUSO	BUENAVISTA	AVANCEMOS	128	189	12,927,000	0.03 %
HUETAR NORTE	ALAJU ELA	GUATUSO	BUENAVISTA	CAPACITACION	2	2	266,900	0.00 %
HUETAR NORTE	ALAJU ELA	GUATUSO	BUENAVISTA	PROCESOS FORMATIVOS	18	18	1,350,000	0.00 %
HUETAR NORTE	ALAJU ELA	GUATUSO	COTE	ASIGNACION FAMILIAR (INCISO H)	1	1	300,000	0.00 %
HUETAR NORTE	ALAJU ELA	GUATUSO	COTE	ATENCION A FAMILIAS	16	16	3,315,000	0.01 %
HUETAR NORTE	ALAJU ELA	GUATUSO	COTE	AVANCEMOS	46	64	4,588,000	0.01 %

Gerencia Ejecución	Provincia	Cantón	Distrito	Subsidio -- TMC	N° Hogares	N° Personas	Monto Entregado	Porcentaje
HUETAR NORTE	ALAJU ELA	GUATUSO	COTE	PROCESOS FORMATIVOS	4	4	300,000	0.00 %
HUETAR NORTE	ALAJU ELA	GUATUSO	KATIRA	ASIGNACION FAMILIAR (INCISO H)	2	2	400,000	0.00 %
HUETAR NORTE	ALAJU ELA	GUATUSO	KATIRA	ATENCION A FAMILIAS	138	140	26,179,839	0.06 %
HUETAR NORTE	ALAJU ELA	GUATUSO	KATIRA	ATENCION DE SITUACIONES DE VIOLENCIA	1	1	300,000	0.00 %
HUETAR NORTE	ALAJU ELA	GUATUSO	KATIRA	AVANCEMOS	455	679	46,279,000	0.11 %
HUETAR NORTE	ALAJU ELA	GUATUSO	KATIRA	CAPACITACION	5	5	707,210	0.00 %
HUETAR NORTE	ALAJU ELA	GUATUSO	KATIRA	PROCESOS FORMATIVOS	33	33	2,475,000	0.01 %
HUETAR NORTE	ALAJU ELA	GUATUSO	SAN RAFAEL	ASIGNACION FAMILIAR (INCISO H)	4	4	1,000,000	0.00 %
HUETAR NORTE	ALAJU ELA	GUATUSO	SAN RAFAEL	ATENCION A FAMILIAS	208	211	40,160,000	0.10 %
HUETAR NORTE	ALAJU ELA	GUATUSO	SAN RAFAEL	AVANCEMOS	615	926	64,124,000	0.16 %
HUETAR NORTE	ALAJU ELA	GUATUSO	SAN RAFAEL	CAPACITACION	24	24	3,385,453	0.01 %
HUETAR NORTE	ALAJU ELA	GUATUSO	SAN RAFAEL	CUIDADO Y DESARROLLO INFANTIL	9	18	6,798,900	0.02 %
HUETAR NORTE	ALAJU ELA	GUATUSO	SAN RAFAEL	PROCESOS FORMATIVOS	54	54	4,050,000	0.01 %
HUETAR NORTE	ALAJU ELA	LOS CHILES	CAÑO NEGRO	ASIGNACION FAMILIAR (INCISO H)	2	2	400,000	0.00 %
HUETAR NORTE	ALAJU ELA	LOS CHILES	CAÑO NEGRO	ATENCION A FAMILIAS	91	91	15,205,000	0.04 %
HUETAR NORTE	ALAJU ELA	LOS CHILES	CAÑO NEGRO	AVANCEMOS	146	214	14,558,000	0.04 %
HUETAR NORTE	ALAJU ELA	LOS CHILES	CAÑO NEGRO	CAPACITACION	3	3	218,700	0.00 %
HUETAR NORTE	ALAJU ELA	LOS CHILES	CAÑO NEGRO	PROCESOS FORMATIVOS	8	8	600,000	0.00 %
HUETAR NORTE	ALAJU ELA	LOS CHILES	EL AMPARO	ASIGNACION FAMILIAR (INCISO H)	1	1	200,000	0.00 %
HUETAR NORTE	ALAJU ELA	LOS CHILES	EL AMPARO	ATENCION A FAMILIAS	237	237	38,335,000	0.09 %
HUETAR NORTE	ALAJU ELA	LOS CHILES	EL AMPARO	ATENCION DE SITUACIONES DE VIOLENCIA	1	1	100,000	0.00 %
HUETAR NORTE	ALAJU ELA	LOS CHILES	EL AMPARO	AVANCEMOS	640	944	62,898,000	0.16 %
HUETAR NORTE	ALAJU ELA	LOS CHILES	EL AMPARO	CAPACITACION	4	4	319,920	0.00 %
HUETAR NORTE	ALAJU ELA	LOS CHILES	EL AMPARO	PROCESOS FORMATIVOS	33	33	2,575,000	0.01 %
HUETAR NORTE	ALAJU ELA	LOS CHILES	LOS CHILES	ASIGNACION FAMILIAR (INCISO H)	8	8	2,000,000	0.00 %
HUETAR NORTE	ALAJU ELA	LOS CHILES	LOS CHILES	ATENCION A FAMILIAS	514	516	85,555,000	0.21 %
HUETAR NORTE	ALAJU ELA	LOS CHILES	LOS CHILES	ATENCION DE SITUACIONES DE VIOLENCIA	3	3	490,000	0.00 %
HUETAR NORTE	ALAJU ELA	LOS CHILES	LOS CHILES	AVANCEMOS	1,429	2,111	144,696,000	0.36 %
HUETAR NORTE	ALAJU ELA	LOS CHILES	LOS CHILES	CAPACITACION	17	17	1,295,570	0.00 %
HUETAR NORTE	ALAJU ELA	LOS CHILES	LOS CHILES	CUIDADO Y DESARROLLO INFANTIL	55	65	23,711,000	0.06 %
HUETAR NORTE	ALAJU ELA	LOS CHILES	LOS CHILES	PROCESOS FORMATIVOS	92	92	7,000,000	0.02 %
HUETAR NORTE	ALAJU ELA	LOS CHILES	SAN JORGE	ATENCION A FAMILIAS	126	126	21,450,000	0.05 %
HUETAR NORTE	ALAJU ELA	LOS CHILES	SAN JORGE	AVANCEMOS	224	326	21,862,000	0.05 %
HUETAR NORTE	ALAJU ELA	LOS CHILES	SAN JORGE	PROCESOS FORMATIVOS	4	4	400,000	0.00 %
HUETAR NORTE	ALAJU ELA	NARANJO	PALMITOS	AVANCEMOS	1	1	17,000	0.00 %

Gerencia Ejecución	Provincia	Cantón	Distrito	Subsidio -- TMC	N° Hogares	N° Personas	Monto Entregado	Porcentaje
HUETAR NORTE	ALAJU ELA	RIO CUARTO	RIO CUARTO	ASIGNACION FAMILIAR (INCISO H)	1	1	200,000	0.00 %
HUETAR NORTE	ALAJU ELA	RIO CUARTO	RIO CUARTO	ATENCION A FAMILIAS	20	20	6,000,000	0.01 %
HUETAR NORTE	ALAJU ELA	RIO CUARTO	RIO CUARTO	ATENCION DE SITUACIONES DE VIOLENCIA	1	1	100,000	0.00 %
HUETAR NORTE	ALAJU ELA	RIO CUARTO	RIO CUARTO	AVANCEMOS	182	265	17,990,000	0.04 %
HUETAR NORTE	ALAJU ELA	RIO CUARTO	RIO CUARTO	CAPACITACION	4	4	737,982	0.00 %
HUETAR NORTE	ALAJU ELA	RIO CUARTO	RIO CUARTO	CUIDADO Y DESARROLLO INFANTIL	1	1	393,000	0.00 %
HUETAR NORTE	ALAJU ELA	RIO CUARTO	SANTA ISABEL	ASIGNACION FAMILIAR (INCISO H)	1	1	200,000	0.00 %
HUETAR NORTE	ALAJU ELA	RIO CUARTO	SANTA ISABEL	ATENCION A FAMILIAS	10	10	3,000,000	0.01 %
HUETAR NORTE	ALAJU ELA	RIO CUARTO	SANTA ISABEL	AVANCEMOS	156	247	16,721,000	0.04 %
HUETAR NORTE	ALAJU ELA	RIO CUARTO	SANTA ISABEL	CAPACITACION	1	1	320,280	0.00 %
HUETAR NORTE	ALAJU ELA	RIO CUARTO	SANTA ISABEL	CUIDADO Y DESARROLLO INFANTIL	20	38	14,803,000	0.04 %
HUETAR NORTE	ALAJU ELA	RIO CUARTO	SANTA RITA	ASIGNACION FAMILIAR (INCISO H)	1	1	200,000	0.00 %
HUETAR NORTE	ALAJU ELA	RIO CUARTO	SANTA RITA	ATENCION A FAMILIAS	30	30	8,300,000	0.02 %
HUETAR NORTE	ALAJU ELA	RIO CUARTO	SANTA RITA	AVANCEMOS	231	373	25,489,000	0.06 %
HUETAR NORTE	ALAJU ELA	RIO CUARTO	SANTA RITA	CAPACITACION	4	4	441,660	0.00 %
HUETAR NORTE	ALAJU ELA	RIO CUARTO	SANTA RITA	CUIDADO Y DESARROLLO INFANTIL	5	11	4,061,000	0.01 %
HUETAR NORTE	ALAJU ELA	RIO CUARTO	SANTA RITA	PROCESOS FORMATIVOS	3	3	525,000	0.00 %
HUETAR NORTE	ALAJU ELA	SAN CARLOS	AGUAS ZARCAS	ASIGNACION FAMILIAR (INCISO H)	6	6	1,500,000	0.00 %
HUETAR NORTE	ALAJU ELA	SAN CARLOS	AGUAS ZARCAS	ATENCION A FAMILIAS	377	380	75,021,000	0.19 %
HUETAR NORTE	ALAJU ELA	SAN CARLOS	AGUAS ZARCAS	ATENCION DE SITUACIONES DE VIOLENCIA	4	4	830,000	0.00 %
HUETAR NORTE	ALAJU ELA	SAN CARLOS	AGUAS ZARCAS	AVANCEMOS	1,277	1,958	137,157,000	0.34 %
HUETAR NORTE	ALAJU ELA	SAN CARLOS	AGUAS ZARCAS	CAPACITACION	31	31	4,658,108	0.01 %
HUETAR NORTE	ALAJU ELA	SAN CARLOS	AGUAS ZARCAS	CUIDADO Y DESARROLLO INFANTIL	101	178	68,805,214	0.17 %
HUETAR NORTE	ALAJU ELA	SAN CARLOS	AGUAS ZARCAS	PRESTACION ALIMENTARIA (INCISO K)	2	2	800,000	0.00 %
HUETAR NORTE	ALAJU ELA	SAN CARLOS	AGUAS ZARCAS	PROCESOS FORMATIVOS	35	35	2,725,000	0.01 %
HUETAR NORTE	ALAJU ELA	SAN CARLOS	BUENAVISTA	ATENCION A FAMILIAS	3	3	700,000	0.00 %
HUETAR NORTE	ALAJU ELA	SAN CARLOS	BUENAVISTA	AVANCEMOS	19	27	1,883,000	0.00 %
HUETAR NORTE	ALAJU ELA	SAN CARLOS	BUENAVISTA	PRESTACION ALIMENTARIA (INCISO K)	1	1	300,000	0.00 %
HUETAR NORTE	ALAJU ELA	SAN CARLOS	CUTRIS	ASIGNACION FAMILIAR (INCISO H)	1	1	300,000	0.00 %
HUETAR NORTE	ALAJU ELA	SAN CARLOS	CUTRIS	ATENCION A FAMILIAS	184	185	33,760,000	0.08 %
HUETAR NORTE	ALAJU ELA	SAN CARLOS	CUTRIS	ATENCION DE SITUACIONES DE VIOLENCIA	4	4	700,000	0.00 %
HUETAR NORTE	ALAJU ELA	SAN CARLOS	CUTRIS	AVANCEMOS	732	1,128	77,406,000	0.19 %
HUETAR NORTE	ALAJU ELA	SAN CARLOS	CUTRIS	CAPACITACION	15	15	2,744,742	0.01 %
HUETAR NORTE	ALAJU ELA	SAN CARLOS	CUTRIS	CUIDADO Y DESARROLLO INFANTIL	44	92	35,802,300	0.09 %
HUETAR NORTE	ALAJU ELA	SAN CARLOS	CUTRIS	PROCESOS FORMATIVOS	13	13	975,000	0.00 %

Gerencia Ejecución	Provincia	Cantón	Distrito	Subsidio -- TMC	N° Hogares	N° Personas	Monto Entregado	Porcentaje
HUETAR NORTE	ALAJU ELA	SAN CARLOS	FLORENCIA	ASIGNACION FAMILIAR (INCISO H)	6	6	1,300,000	0.00 %
HUETAR NORTE	ALAJU ELA	SAN CARLOS	FLORENCIA	ATENCION A FAMILIAS	271	272	53,040,000	0.13 %
HUETAR NORTE	ALAJU ELA	SAN CARLOS	FLORENCIA	ATENCION DE SITUACIONES DE VIOLENCIA	6	6	2,800,000	0.01 %
HUETAR NORTE	ALAJU ELA	SAN CARLOS	FLORENCIA	AVANCEMOS	767	1,112	78,210,000	0.19 %
HUETAR NORTE	ALAJU ELA	SAN CARLOS	FLORENCIA	CAPACITACION	8	8	1,491,026	0.00 %
HUETAR NORTE	ALAJU ELA	SAN CARLOS	FLORENCIA	CUIDADO Y DESARROLLO INFANTIL	51	88	32,920,300	0.08 %
HUETAR NORTE	ALAJU ELA	SAN CARLOS	FLORENCIA	EMERGENCIAS	5	5	1,800,000	0.00 %
HUETAR NORTE	ALAJU ELA	SAN CARLOS	FLORENCIA	PRESTACION ALIMENTARIA (INCISO K)	3	4	1,250,000	0.00 %
HUETAR NORTE	ALAJU ELA	SAN CARLOS	FLORENCIA	PROCESOS FORMATIVOS	32	32	2,400,000	0.01 %
HUETAR NORTE	ALAJU ELA	SAN CARLOS	LA FORTUNA	ASIGNACION FAMILIAR (INCISO H)	2	2	400,000	0.00 %
HUETAR NORTE	ALAJU ELA	SAN CARLOS	LA FORTUNA	ATENCION A FAMILIAS	177	179	34,130,000	0.08 %
HUETAR NORTE	ALAJU ELA	SAN CARLOS	LA FORTUNA	AVANCEMOS	866	1,277	89,751,000	0.22 %
HUETAR NORTE	ALAJU ELA	SAN CARLOS	LA FORTUNA	CAPACITACION	9	9	1,170,910	0.00 %
HUETAR NORTE	ALAJU ELA	SAN CARLOS	LA FORTUNA	CUIDADO Y DESARROLLO INFANTIL	62	108	41,842,590	0.10 %
HUETAR NORTE	ALAJU ELA	SAN CARLOS	LA FORTUNA	PROCESOS FORMATIVOS	15	15	1,225,000	0.00 %
HUETAR NORTE	ALAJU ELA	SAN CARLOS	LA PALMERA	ASIGNACION FAMILIAR (INCISO H)	2	2	400,000	0.00 %
HUETAR NORTE	ALAJU ELA	SAN CARLOS	LA PALMERA	ATENCION A FAMILIAS	87	87	15,830,000	0.04 %
HUETAR NORTE	ALAJU ELA	SAN CARLOS	LA PALMERA	AVANCEMOS	274	405	28,345,000	0.07 %
HUETAR NORTE	ALAJU ELA	SAN CARLOS	LA PALMERA	CAPACITACION	8	8	1,291,000	0.00 %
HUETAR NORTE	ALAJU ELA	SAN CARLOS	LA PALMERA	CUIDADO Y DESARROLLO INFANTIL	16	31	11,809,650	0.03 %
HUETAR NORTE	ALAJU ELA	SAN CARLOS	LA PALMERA	PROCESOS FORMATIVOS	13	13	975,000	0.00 %
HUETAR NORTE	ALAJU ELA	SAN CARLOS	LA TIGRA	ASIGNACION FAMILIAR (INCISO H)	1	1	200,000	0.00 %
HUETAR NORTE	ALAJU ELA	SAN CARLOS	LA TIGRA	ATENCION A FAMILIAS	128	129	23,275,700	0.06 %
HUETAR NORTE	ALAJU ELA	SAN CARLOS	LA TIGRA	AVANCEMOS	477	717	50,631,000	0.12 %
HUETAR NORTE	ALAJU ELA	SAN CARLOS	LA TIGRA	CAPACITACION	5	5	696,500	0.00 %
HUETAR NORTE	ALAJU ELA	SAN CARLOS	LA TIGRA	CUIDADO Y DESARROLLO INFANTIL	1	1	393,000	0.00 %
HUETAR NORTE	ALAJU ELA	SAN CARLOS	LA TIGRA	PROCESOS FORMATIVOS	3	3	325,000	0.00 %
HUETAR NORTE	ALAJU ELA	SAN CARLOS	MONTERREY	ASIGNACION FAMILIAR (INCISO H)	1	1	200,000	0.00 %
HUETAR NORTE	ALAJU ELA	SAN CARLOS	MONTERREY	ATENCION A FAMILIAS	31	31	6,730,000	0.02 %
HUETAR NORTE	ALAJU ELA	SAN CARLOS	MONTERREY	AVANCEMOS	157	229	16,575,000	0.04 %
HUETAR NORTE	ALAJU ELA	SAN CARLOS	MONTERREY	CUIDADO Y DESARROLLO INFANTIL	2	5	1,703,000	0.00 %
HUETAR NORTE	ALAJU ELA	SAN CARLOS	MONTERREY	PROCESOS FORMATIVOS	18	18	1,350,000	0.00 %
HUETAR NORTE	ALAJU ELA	SAN CARLOS	PITAL	ASIGNACION FAMILIAR (INCISO H)	4	4	900,000	0.00 %
HUETAR NORTE	ALAJU ELA	SAN CARLOS	PITAL	ATENCION A FAMILIAS	335	336	64,022,000	0.16 %
HUETAR NORTE	ALAJU ELA	SAN CARLOS	PITAL	ATENCION DE SITUACIONES DE VIOLENCIA	1	1	300,000	0.00 %

Gerencia Ejecución	Provincia	Cantón	Distrito	Subsidio -- TMC	N° Hogares	N° Personas	Monto Entregado	Porcentaje
HUETAR NORTE	ALAJU ELA	SAN CARLOS	PITAL	AVANCEMOS	1,249	1,858	129,956,000	0.32 %
HUETAR NORTE	ALAJU ELA	SAN CARLOS	PITAL	CAPACITACION	16	17	2,035,545	0.01 %
HUETAR NORTE	ALAJU ELA	SAN CARLOS	PITAL	CUIDADO Y DESARROLLO INFANTIL	75	123	48,153,484	0.12 %
HUETAR NORTE	ALAJU ELA	SAN CARLOS	PITAL	EMERGENCIAS	1	1	600,000	0.00 %
HUETAR NORTE	ALAJU ELA	SAN CARLOS	PITAL	PRESTACION ALIMENTARIA (INCISO K)	3	4	1,000,000	0.00 %
HUETAR NORTE	ALAJU ELA	SAN CARLOS	PITAL	PROCESOS FORMATIVOS	28	28	2,100,000	0.01 %
HUETAR NORTE	ALAJU ELA	SAN CARLOS	POCOSOL	ASIGNACION FAMILIAR (INCISO H)	8	8	1,800,000	0.00 %
HUETAR NORTE	ALAJU ELA	SAN CARLOS	POCOSOL	ATENCION A FAMILIAS	377	379	70,973,000	0.18 %
HUETAR NORTE	ALAJU ELA	SAN CARLOS	POCOSOL	ATENCION DE SITUACIONES DE VIOLENCIA	3	3	1,550,000	0.00 %
HUETAR NORTE	ALAJU ELA	SAN CARLOS	POCOSOL	AVANCEMOS	1,258	1,986	137,765,000	0.34 %
HUETAR NORTE	ALAJU ELA	SAN CARLOS	POCOSOL	CAPACITACION	37	37	5,534,614	0.01 %
HUETAR NORTE	ALAJU ELA	SAN CARLOS	POCOSOL	CUIDADO Y DESARROLLO INFANTIL	147	247	95,485,900	0.24 %
HUETAR NORTE	ALAJU ELA	SAN CARLOS	POCOSOL	PRESTACION ALIMENTARIA (INCISO K)	1	1	300,000	0.00 %
HUETAR NORTE	ALAJU ELA	SAN CARLOS	POCOSOL	PROCESOS FORMATIVOS	27	27	2,025,000	0.00 %
HUETAR NORTE	ALAJU ELA	SAN CARLOS	QUESADA	ASIGNACION FAMILIAR (INCISO H)	12	12	3,300,000	0.01 %
HUETAR NORTE	ALAJU ELA	SAN CARLOS	QUESADA	ATENCION A FAMILIAS	553	559	114,186,700	0.28 %
HUETAR NORTE	ALAJU ELA	SAN CARLOS	QUESADA	ATENCION DE SITUACIONES DE VIOLENCIA	5	5	1,320,000	0.00 %
HUETAR NORTE	ALAJU ELA	SAN CARLOS	QUESADA	AVANCEMOS	1,457	2,084	145,253,000	0.36 %
HUETAR NORTE	ALAJU ELA	SAN CARLOS	QUESADA	CAPACITACION	32	32	3,938,371	0.01 %
HUETAR NORTE	ALAJU ELA	SAN CARLOS	QUESADA	CUIDADO Y DESARROLLO INFANTIL	302	491	187,994,933	0.46 %
HUETAR NORTE	ALAJU ELA	SAN CARLOS	QUESADA	EMERGENCIAS	3	3	2,600,000	0.01 %
HUETAR NORTE	ALAJU ELA	SAN CARLOS	QUESADA	PRESTACION ALIMENTARIA (INCISO K)	16	17	7,600,000	0.02 %
HUETAR NORTE	ALAJU ELA	SAN CARLOS	QUESADA	PROCESOS FORMATIVOS	59	59	4,425,000	0.01 %
HUETAR NORTE	ALAJU ELA	SAN CARLOS	VENADO	ASIGNACION FAMILIAR (INCISO H)	1	1	200,000	0.00 %
HUETAR NORTE	ALAJU ELA	SAN CARLOS	VENADO	ATENCION A FAMILIAS	26	27	4,570,000	0.01 %
HUETAR NORTE	ALAJU ELA	SAN CARLOS	VENADO	ATENCION DE SITUACIONES DE VIOLENCIA	1	1	240,000	0.00 %
HUETAR NORTE	ALAJU ELA	SAN CARLOS	VENADO	AVANCEMOS	82	122	8,768,000	0.02 %
HUETAR NORTE	ALAJU ELA	SAN CARLOS	VENADO	PROCESOS FORMATIVOS	4	4	300,000	0.00 %
HUETAR NORTE	ALAJU ELA	SAN CARLOS	VENEZIA	ASIGNACION FAMILIAR (INCISO H)	3	3	700,000	0.00 %
HUETAR NORTE	ALAJU ELA	SAN CARLOS	VENEZIA	ATENCION A FAMILIAS	164	167	32,220,000	0.08 %
HUETAR NORTE	ALAJU ELA	SAN CARLOS	VENEZIA	ATENCION DE SITUACIONES DE VIOLENCIA	2	2	300,000	0.00 %
HUETAR NORTE	ALAJU ELA	SAN CARLOS	VENEZIA	AVANCEMOS	505	805	57,694,000	0.14 %
HUETAR NORTE	ALAJU ELA	SAN CARLOS	VENEZIA	CAPACITACION	7	7	600,351	0.00 %
HUETAR NORTE	ALAJU ELA	SAN CARLOS	VENEZIA	CUIDADO Y DESARROLLO INFANTIL	14	31	12,183,000	0.03 %
HUETAR NORTE	ALAJU ELA	SAN CARLOS	VENEZIA	PROCESOS FORMATIVOS	17	17	1,275,000	0.00 %

Gerencia Ejecución	Provincia	Cantón	Distrito	Subsidio -- TMC	N° Hogares	N° Personas	Monto Entregado	Porcentaje
HUETAR NORTE	ALAJU ELA	SAN RAMON	SAN RAMON	AVANCEMOS	1	1	77,000	0.00 %
HUETAR NORTE	ALAJU ELA	SAN RAMON	VOLIO	AVANCEMOS	1	1	35,000	0.00 %
HUETAR NORTE	ALAJU ELA	SARCHI	SARCHI NORTE	AVANCEMOS	1	2	82,000	0.00 %
HUETAR NORTE	ALAJU ELA	UPALA	AGUAS CLARAS	ASIGNACION FAMILIAR (INCISO H)	6	6	1,500,000	0.00 %
HUETAR NORTE	ALAJU ELA	UPALA	AGUAS CLARAS	ATENCION A FAMILIAS	195	196	33,040,000	0.08 %
HUETAR NORTE	ALAJU ELA	UPALA	AGUAS CLARAS	ATENCION DE SITUACIONES DE VIOLENCIA	1	1	125,000	0.00 %
HUETAR NORTE	ALAJU ELA	UPALA	AGUAS CLARAS	AVANCEMOS	425	652	44,334,000	0.11 %
HUETAR NORTE	ALAJU ELA	UPALA	AGUAS CLARAS	CAPACITACION	9	9	1,000,120	0.00 %
HUETAR NORTE	ALAJU ELA	UPALA	AGUAS CLARAS	PROCESOS FORMATIVOS	36	36	2,700,000	0.01 %
HUETAR NORTE	ALAJU ELA	UPALA	BIJAGUA	ASIGNACION FAMILIAR (INCISO H)	4	4	1,100,000	0.00 %
HUETAR NORTE	ALAJU ELA	UPALA	BIJAGUA	ATENCION A FAMILIAS	126	127	22,320,000	0.06 %
HUETAR NORTE	ALAJU ELA	UPALA	BIJAGUA	ATENCION DE SITUACIONES DE VIOLENCIA	1	1	160,000	0.00 %
HUETAR NORTE	ALAJU ELA	UPALA	BIJAGUA	AVANCEMOS	338	500	34,880,000	0.09 %
HUETAR NORTE	ALAJU ELA	UPALA	BIJAGUA	CAPACITACION	5	5	648,960	0.00 %
HUETAR NORTE	ALAJU ELA	UPALA	BIJAGUA	CUIDADO Y DESARROLLO INFANTIL	4	7	2,751,000	0.01 %
HUETAR NORTE	ALAJU ELA	UPALA	BIJAGUA	PRESTACION ALIMENTARIA (INCISO K)	1	1	840,000	0.00 %
HUETAR NORTE	ALAJU ELA	UPALA	BIJAGUA	PROCESOS FORMATIVOS	11	11	825,000	0.00 %
HUETAR NORTE	ALAJU ELA	UPALA	CANALETE	ASIGNACION FAMILIAR (INCISO H)	3	3	800,000	0.00 %
HUETAR NORTE	ALAJU ELA	UPALA	CANALETE	ATENCION A FAMILIAS	110	110	20,703,706	0.05 %
HUETAR NORTE	ALAJU ELA	UPALA	CANALETE	AVANCEMOS	220	330	22,561,000	0.06 %
HUETAR NORTE	ALAJU ELA	UPALA	CANALETE	CAPACITACION	8	8	1,000,720	0.00 %
HUETAR NORTE	ALAJU ELA	UPALA	CANALETE	CUIDADO Y DESARROLLO INFANTIL	1	2	655,000	0.00 %
HUETAR NORTE	ALAJU ELA	UPALA	CANALETE	PROCESOS FORMATIVOS	18	18	1,350,000	0.00 %
HUETAR NORTE	ALAJU ELA	UPALA	DELICIAS	ASIGNACION FAMILIAR (INCISO H)	7	7	1,600,000	0.00 %
HUETAR NORTE	ALAJU ELA	UPALA	DELICIAS	ATENCION A FAMILIAS	157	157	25,690,500	0.06 %
HUETAR NORTE	ALAJU ELA	UPALA	DELICIAS	ATENCION DE SITUACIONES DE VIOLENCIA	2	2	540,000	0.00 %
HUETAR NORTE	ALAJU ELA	UPALA	DELICIAS	AVANCEMOS	472	723	50,028,000	0.12 %
HUETAR NORTE	ALAJU ELA	UPALA	DELICIAS	CAPACITACION	9	9	1,276,000	0.00 %
HUETAR NORTE	ALAJU ELA	UPALA	DELICIAS	CUIDADO Y DESARROLLO INFANTIL	1	1	393,000	0.00 %
HUETAR NORTE	ALAJU ELA	UPALA	DELICIAS	PROCESOS FORMATIVOS	23	23	1,725,000	0.00 %
HUETAR NORTE	ALAJU ELA	UPALA	DOS RIOS	ASIGNACION FAMILIAR (INCISO H)	5	5	1,300,000	0.00 %
HUETAR NORTE	ALAJU ELA	UPALA	DOS RIOS	ATENCION A FAMILIAS	150	150	23,670,000	0.06 %
HUETAR NORTE	ALAJU ELA	UPALA	DOS RIOS	AVANCEMOS	427	681	46,162,000	0.11 %
HUETAR NORTE	ALAJU ELA	UPALA	DOS RIOS	CAPACITACION	9	9	1,165,078	0.00 %
HUETAR NORTE	ALAJU ELA	UPALA	DOS RIOS	PROCESOS FORMATIVOS	33	33	2,475,000	0.01 %

Gerencia Ejecución	Provincia	Cantón	Distrito	Subsidio -- TMC	N° Hogares	N° Personas	Monto Entregado	Porcentaje
HUETAR NORTE	ALAJU ELA	UPALA	SAN JOSE O PIZOTE	ASIGNACION FAMILIAR (INCISO H)	9	9	2,200,000	0.01 %
HUETAR NORTE	ALAJU ELA	UPALA	SAN JOSE O PIZOTE	ATENCION A FAMILIAS	309	310	51,835,500	0.13 %
HUETAR NORTE	ALAJU ELA	UPALA	SAN JOSE O PIZOTE	AVANCEMOS	895	1,366	92,293,000	0.23 %
HUETAR NORTE	ALAJU ELA	UPALA	SAN JOSE O PIZOTE	CAPACITACION	21	22	3,133,610	0.01 %
HUETAR NORTE	ALAJU ELA	UPALA	SAN JOSE O PIZOTE	EMPRENDIMIENTOS PRODUCTIVOS INDIVIDUALES	1	1	763,790	0.00 %
HUETAR NORTE	ALAJU ELA	UPALA	SAN JOSE O PIZOTE	PROCESOS FORMATIVOS	33	33	2,475,000	0.01 %
HUETAR NORTE	ALAJU ELA	UPALA	UPALA	ASIGNACION FAMILIAR (INCISO H)	15	15	3,600,000	0.01 %
HUETAR NORTE	ALAJU ELA	UPALA	UPALA	ATENCION A FAMILIAS	482	482	83,212,300	0.21 %
HUETAR NORTE	ALAJU ELA	UPALA	UPALA	ATENCION DE SITUACIONES DE VIOLENCIA	2	2	720,000	0.00 %
HUETAR NORTE	ALAJU ELA	UPALA	UPALA	AVANCEMOS	1,305	2,037	140,054,000	0.35 %
HUETAR NORTE	ALAJU ELA	UPALA	UPALA	CAPACITACION	51	51	7,322,043	0.02 %
HUETAR NORTE	ALAJU ELA	UPALA	UPALA	CUIDADO Y DESARROLLO INFANTIL	77	145	56,649,758	0.14 %
HUETAR NORTE	ALAJU ELA	UPALA	UPALA	EMERGENCIAS	1	1	1,000,500	0.00 %
HUETAR NORTE	ALAJU ELA	UPALA	UPALA	EMPRENDIMIENTOS PRODUCTIVOS INDIVIDUALES	1	1	525,583	0.00 %
HUETAR NORTE	ALAJU ELA	UPALA	UPALA	PRESTACION ALIMENTARIA (INCISO K)	1	1	300,000	0.00 %
HUETAR NORTE	ALAJU ELA	UPALA	UPALA	PROCESOS FORMATIVOS	81	81	6,075,000	0.01 %
HUETAR NORTE	ALAJU ELA	UPALA	YOLILLAL	ASIGNACION FAMILIAR (INCISO H)	4	4	1,000,000	0.00 %
HUETAR NORTE	ALAJU ELA	UPALA	YOLILLAL	ATENCION A FAMILIAS	139	139	23,755,000	0.06 %
HUETAR NORTE	ALAJU ELA	UPALA	YOLILLAL	AVANCEMOS	375	568	39,631,000	0.10 %
HUETAR NORTE	ALAJU ELA	UPALA	YOLILLAL	CAPACITACION	15	15	1,747,600	0.00 %
HUETAR NORTE	ALAJU ELA	UPALA	YOLILLAL	CUIDADO Y DESARROLLO INFANTIL	5	9	3,334,540	0.01 %
HUETAR NORTE	ALAJU ELA	UPALA	YOLILLAL	EMERGENCIAS	1	1	1,198,500	0.00 %
HUETAR NORTE	ALAJU ELA	UPALA	YOLILLAL	PROCESOS FORMATIVOS	26	26	1,950,000	0.00 %
HUETAR NORTE	CARTAGO	ALVARADO	CAPELLADES	AVANCEMOS	1	1	57,000	0.00 %
HUETAR NORTE	CARTAGO	OREAMUNO	SAN RAFAEL	ATENCION DE SITUACIONES DE VIOLENCIA	1	1	200,000	0.00 %
HUETAR NORTE	GUANACASTE	BAGACES	FORTUNA	ATENCION A FAMILIAS	1	1	110,000	0.00 %
HUETAR NORTE	GUANACASTE	LIBERIA	LIBERIA	AVANCEMOS	1	3	129,000	0.00 %
HUETAR NORTE	GUANACASTE	NICOYA	BELEN DE NOSARITA	AVANCEMOS	1	1	57,000	0.00 %
HUETAR NORTE	GUANACASTE	TILARAN	QUEBRADA GRANDE	AVANCEMOS	1	1	17,000	0.00 %
HUETAR NORTE	HEREDIA	HEREDIA	ULLOA	ATENCION A FAMILIAS	1	1	160,000	0.00 %
HUETAR NORTE	HEREDIA	HEREDIA	ULLOA	AVANCEMOS	2	4	68,000	0.00 %
HUETAR NORTE	HEREDIA	SANTA BARBARA	JESUS	AVANCEMOS	1	3	117,000	0.00 %
HUETAR NORTE	HEREDIA	SANTA BARBARA	JESUS	CUIDADO Y DESARROLLO INFANTIL	1	4	1,048,000	0.00 %
HUETAR NORTE	HEREDIA	SANTO DOMINGO	TURES	AVANCEMOS	1	1	47,000	0.00 %
HUETAR NORTE	HEREDIA	SARAPIQUI	CUREÑA	ATENCION A FAMILIAS	41	41	6,150,000	0.02 %

Gerencia Ejecución	Provincia	Cantón	Distrito	Subsidio -- TMC	N° Hogares	N° Personas	Monto Entregado	Porcentaje
HUETAR NORTE	HEREDIA	SARAPIQUI	CUREÑA	AVANCEMOS	122	177	11,765,000	0.03%
HUETAR NORTE	HEREDIA	SARAPIQUI	CUREÑA	CAPACITACION	1	1	82,000	0.00%
HUETAR NORTE	HEREDIA	SARAPIQUI	LA VIRGEN	ASIGNACION FAMILIAR (INCISO H)	5	5	1,300,000	0.00%
HUETAR NORTE	HEREDIA	SARAPIQUI	LA VIRGEN	ATENCION A FAMILIAS	359	361	65,255,000	0.16%
HUETAR NORTE	HEREDIA	SARAPIQUI	LA VIRGEN	ATENCION DE SITUACIONES DE VIOLENCIA	4	4	540,000	0.00%
HUETAR NORTE	HEREDIA	SARAPIQUI	LA VIRGEN	AVANCEMOS	877	1,271	85,704,000	0.21%
HUETAR NORTE	HEREDIA	SARAPIQUI	LA VIRGEN	CAPACITACION	51	52	4,471,338	0.01%
HUETAR NORTE	HEREDIA	SARAPIQUI	LA VIRGEN	CUIDADO Y DESARROLLO INFANTIL	352	635	241,752,682	0.60%
HUETAR NORTE	HEREDIA	SARAPIQUI	LA VIRGEN	PROCESOS FORMATIVOS	8	8	800,000	0.00%
HUETAR NORTE	HEREDIA	SARAPIQUI	LAS HORQUETAS	ASIGNACION FAMILIAR (INCISO H)	13	13	3,600,000	0.01%
HUETAR NORTE	HEREDIA	SARAPIQUI	LAS HORQUETAS	ATENCION A FAMILIAS	841	847	161,495,000	0.40%
HUETAR NORTE	HEREDIA	SARAPIQUI	LAS HORQUETAS	ATENCION DE SITUACIONES DE VIOLENCIA	1	1	100,000	0.00%
HUETAR NORTE	HEREDIA	SARAPIQUI	LAS HORQUETAS	AVANCEMOS	1,894	2,806	192,709,000	0.48%
HUETAR NORTE	HEREDIA	SARAPIQUI	LAS HORQUETAS	CAPACITACION	121	124	13,006,955	0.03%
HUETAR NORTE	HEREDIA	SARAPIQUI	LAS HORQUETAS	CUIDADO Y DESARROLLO INFANTIL	186	319	121,626,959	0.30%
HUETAR NORTE	HEREDIA	SARAPIQUI	LAS HORQUETAS	PROCESOS FORMATIVOS	43	43	3,425,000	0.01%
HUETAR NORTE	HEREDIA	SARAPIQUI	LLANURAS DEL GASPAS	ATENCION A FAMILIAS	29	29	4,595,000	0.01%
HUETAR NORTE	HEREDIA	SARAPIQUI	LLANURAS DEL GASPAS	AVANCEMOS	99	142	9,146,000	0.02%
HUETAR NORTE	HEREDIA	SARAPIQUI	PUERTO VIEJO	ASIGNACION FAMILIAR (INCISO H)	6	6	1,400,000	0.00%
HUETAR NORTE	HEREDIA	SARAPIQUI	PUERTO VIEJO	ATENCION A FAMILIAS	554	555	101,085,000	0.25%
HUETAR NORTE	HEREDIA	SARAPIQUI	PUERTO VIEJO	ATENCION DE SITUACIONES DE VIOLENCIA	7	7	1,850,000	0.00%
HUETAR NORTE	HEREDIA	SARAPIQUI	PUERTO VIEJO	AVANCEMOS	1,522	2,298	157,051,000	0.39%
HUETAR NORTE	HEREDIA	SARAPIQUI	PUERTO VIEJO	CAPACITACION	90	94	9,857,872	0.02%
HUETAR NORTE	HEREDIA	SARAPIQUI	PUERTO VIEJO	CUIDADO Y DESARROLLO INFANTIL	277	512	196,482,624	0.48%
HUETAR NORTE	HEREDIA	SARAPIQUI	PUERTO VIEJO	PROCESOS FORMATIVOS	14	14	1,050,000	0.00%
HUETAR NORTE	LIMON	LIMON	LIMON	AVANCEMOS	2	4	116,000	0.00%
HUETAR NORTE	LIMON	POCOCI	COLORADO	ATENCION A FAMILIAS	1	1	360,000	0.00%
HUETAR NORTE	LIMON	POCOCI	ROXANA	ATENCION A FAMILIAS	1	1	160,000	0.00%
HUETAR NORTE	LIMON	TALAMANCA	SIXAOLA	AVANCEMOS	1	2	82,000	0.00%
HUETAR NORTE	PUNTA RENAS	BUENOS AIRES	BUENOS AIRES	CUIDADO Y DESARROLLO INFANTIL	1	3	393,000	0.00%
HUETAR NORTE	PUNTA RENAS	CORREDORES	CORREDOR	CUIDADO Y DESARROLLO INFANTIL	1	2	262,000	0.00%
HUETAR NORTE	PUNTA RENAS	ESPARZA	CALDERA	AVANCEMOS	1	3	127,000	0.00%
HUETAR NORTE	PUNTA RENAS	GARABITO	JACO	ATENCION A FAMILIAS	1	1	160,000	0.00%
HUETAR NORTE	PUNTA RENAS	MONTEVERDE	MONTEVERDE	AVANCEMOS	1	1	35,000	0.00%
HUETAR NORTE	PUNTA RENAS	PARRITA	PARRITA	AVANCEMOS	1	3	117,000	0.00%

Gerencia Ejecución	Provincia	Cantón	Distrito	Subsidio -- TMC	N° Hogares	N° Personas	Monto Entregado	Porcentaje
HUETAR NORTE	SAN JOSE	ASERRI	VUELTA DE JORCO	AVANCEMOS	1	3	105,000	0.00 %
HUETAR NORTE	SAN JOSE	DESAMPARADOS	LOS GUIDO	AVANCEMOS	1	1	35,000	0.00 %
HUETAR NORTE	SAN JOSE	GOICOECHEA	CALLE BLANCOS	CUIDADO Y DESARROLLO INFANTIL	1	1	71,454	0.00 %
HUETAR NORTE	SAN JOSE	PEREZ ZELEDON	DANIEL FLORES	AVANCEMOS	1	1	47,000	0.00 %
NORESTE	ALAJUELA	ALAJUELA	ALAJUELA	AVANCEMOS	1	2	106,000	0.00 %
NORESTE	ALAJUELA	ALAJUELA	SAN JOSE	AVANCEMOS	1	1	57,000	0.00 %
NORESTE	ALAJUELA	ALAJUELA	SAN JOSE	CUIDADO Y DESARROLLO INFANTIL	1	1	262,000	0.00 %
NORESTE	ALAJUELA	OROTINA	COYOLAR	AVANCEMOS	1	1	17,000	0.00 %
NORESTE	ALAJUELA	SAN CARLOS	LA PALMERA	AVANCEMOS	1	2	82,000	0.00 %
NORESTE	ALAJUELA	SAN CARLOS	PITAL	AVANCEMOS	1	2	150,000	0.00 %
NORESTE	ALAJUELA	SAN CARLOS	QUESADA	AVANCEMOS	1	1	35,000	0.00 %
NORESTE	ALAJUELA	SAN CARLOS	QUESADA	CUIDADO Y DESARROLLO INFANTIL	1	2	262,000	0.00 %
NORESTE	ALAJUELA	SAN RAMON	SAN RAFAEL	ATENCION A FAMILIAS	1	1	160,000	0.00 %
NORESTE	ALAJUELA	UPALA	UPALA	AVANCEMOS	1	2	34,000	0.00 %
NORESTE	CARTAGO	CARTAGO	SAN NICOLAS	AVANCEMOS	1	2	34,000	0.00 %
NORESTE	CARTAGO	JIMENEZ	TUCURRIQUE	AVANCEMOS	1	3	117,000	0.00 %
NORESTE	CARTAGO	LA UNION	DULCE NOMBRE	AVANCEMOS	2	2	64,000	0.00 %
NORESTE	CARTAGO	LA UNION	RIO AZUL	ASIGNACION FAMILIAR (INCISO H)	5	5	1,100,000	0.00 %
NORESTE	CARTAGO	LA UNION	RIO AZUL	ATENCION A FAMILIAS	89	89	16,160,000	0.04 %
NORESTE	CARTAGO	LA UNION	RIO AZUL	ATENCION DE SITUACIONES DE VIOLENCIA	2	2	700,000	0.00 %
NORESTE	CARTAGO	LA UNION	RIO AZUL	AVANCEMOS	409	590	40,437,000	0.10 %
NORESTE	CARTAGO	LA UNION	RIO AZUL	CAPACITACION	17	17	2,650,487	0.01 %
NORESTE	CARTAGO	LA UNION	RIO AZUL	CUIDADO Y DESARROLLO INFANTIL	25	40	15,098,941	0.04 %
NORESTE	CARTAGO	LA UNION	RIO AZUL	PRESTACION ALIMENTARIA (INCISO K)	3	3	950,000	0.00 %
NORESTE	CARTAGO	LA UNION	RIO AZUL	PROCESOS FORMATIVOS	1	1	75,000	0.00 %
NORESTE	CARTAGO	LA UNION	SAN DIEGO	AVANCEMOS	1	1	47,000	0.00 %
NORESTE	CARTAGO	PARAISO	PARAISO	AVANCEMOS	1	1	53,000	0.00 %
NORESTE	GUANACASTE	LIBERIA	LIBERIA	AVANCEMOS	3	5	215,000	0.00 %
NORESTE	GUANACASTE	LIBERIA	LIBERIA	PROCESOS FORMATIVOS	1	1	75,000	0.00 %
NORESTE	GUANACASTE	NICOYA	NICOYA	AVANCEMOS	1	2	130,000	0.00 %
NORESTE	GUANACASTE	NICOYA	NICOYA	CUIDADO Y DESARROLLO INFANTIL	1	1	131,000	0.00 %
NORESTE	HEREDIA	BARVA	BARVA	ATENCION A FAMILIAS	1	1	165,000	0.00 %
NORESTE	HEREDIA	HEREDIA	HEREDIA	AVANCEMOS	1	1	47,000	0.00 %
NORESTE	HEREDIA	HEREDIA	SAN FRANCISCO	AVANCEMOS	1	3	117,000	0.00 %
NORESTE	HEREDIA	HEREDIA	SAN FRANCISCO	CUIDADO Y DESARROLLO INFANTIL	1	2	262,000	0.00 %

Gerencia Ejecución	Provincia	Cantón	Distrito	Subsidio -- TMC	Nº Hogares	Nº Personas	Monto Entregado	Porcentaje
NORESTE	HEREDIA	SARAPIQUI	LA VIRGEN	AVANCEMOS	1	2	70,000	0.00 %
NORESTE	HEREDIA	SARAPIQUI	LAS HORQUETAS	AVANCEMOS	1	1	35,000	0.00 %
NORESTE	LIMON	LIMON	LIMON	AVANCEMOS	1	4	68,000	0.00 %
NORESTE	LIMON	LIMON	MATAMA	AVANCEMOS	1	2	82,000	0.00 %
NORESTE	LIMON	POCOCI	LA COLONIA	AVANCEMOS	1	1	47,000	0.00 %
NORESTE	PUNTA RENAS	BUENOS AIRES	BUENOS AIRES	AVANCEMOS	1	1	35,000	0.00 %
NORESTE	PUNTA RENAS	BUENOS AIRES	POTRERO GRANDE	AVANCEMOS	1	1	47,000	0.00 %
NORESTE	PUNTA RENAS	CORREDORES	CANOAS	AVANCEMOS	1	2	82,000	0.00 %
NORESTE	PUNTA RENAS	COTO BRUS	AGUA BUENA	ATENCION A FAMILIAS	1	1	160,000	0.00 %
NORESTE	PUNTA RENAS	ESPARZA	SAN JUAN GRANDE	AVANCEMOS	1	2	130,000	0.00 %
NORESTE	PUNTA RENAS	OSA	BAHIA BALLENA	ATENCION A FAMILIAS	1	1	110,000	0.00 %
NORESTE	PUNTA RENAS	PARRITA	PARRITA	AVANCEMOS	1	2	106,000	0.00 %
NORESTE	SAN JOSE	ACOSTA	CANGREJAL	ATENCION A FAMILIAS	73	73	13,815,000	0.03 %
NORESTE	SAN JOSE	ACOSTA	CANGREJAL	AVANCEMOS	130	174	12,058,000	0.03 %
NORESTE	SAN JOSE	ACOSTA	CANGREJAL	CAPACITACION	1	1	72,000	0.00 %
NORESTE	SAN JOSE	ACOSTA	CANGREJAL	EMPRENDIMIENTOS PRODUCTIVOS INDIVIDUALES	3	3	6,537,102	0.02 %
NORESTE	SAN JOSE	ACOSTA	GUAITIL	ASIGNACION FAMILIAR (INCISO H)	5	5	1,500,000	0.00 %
NORESTE	SAN JOSE	ACOSTA	GUAITIL	ATENCION A FAMILIAS	59	60	12,300,000	0.03 %
NORESTE	SAN JOSE	ACOSTA	GUAITIL	AVANCEMOS	109	161	11,725,000	0.03 %
NORESTE	SAN JOSE	ACOSTA	GUAITIL	CAPACITACION	1	1	105,785	0.00 %
NORESTE	SAN JOSE	ACOSTA	GUAITIL	CUIDADO Y DESARROLLO INFANTIL	3	4	1,572,000	0.00 %
NORESTE	SAN JOSE	ACOSTA	GUAITIL	GASTOS DE IMPLEMENTACIÓN PARA MEJORAMIENTO DE VIVIENDA	1	1	200,000	0.00 %
NORESTE	SAN JOSE	ACOSTA	PALMICHAL	ASIGNACION FAMILIAR (INCISO H)	21	21	5,700,000	0.01 %
NORESTE	SAN JOSE	ACOSTA	PALMICHAL	ATENCION A FAMILIAS	90	91	18,265,000	0.05 %
NORESTE	SAN JOSE	ACOSTA	PALMICHAL	ATENCION DE SITUACIONES DE VIOLENCIA	1	1	300,000	0.00 %
NORESTE	SAN JOSE	ACOSTA	PALMICHAL	AVANCEMOS	245	347	24,649,000	0.06 %
NORESTE	SAN JOSE	ACOSTA	PALMICHAL	CAPACITACION	4	4	420,200	0.00 %
NORESTE	SAN JOSE	ACOSTA	PALMICHAL	CUIDADO Y DESARROLLO INFANTIL	21	32	12,052,000	0.03 %
NORESTE	SAN JOSE	ACOSTA	SABANILLAS	ASIGNACION FAMILIAR (INCISO H)	5	5	1,400,000	0.00 %
NORESTE	SAN JOSE	ACOSTA	SABANILLAS	ATENCION A FAMILIAS	61	61	12,190,000	0.03 %
NORESTE	SAN JOSE	ACOSTA	SABANILLAS	AVANCEMOS	154	192	13,680,000	0.03 %
NORESTE	SAN JOSE	ACOSTA	SABANILLAS	CAPACITACION	2	2	221,980	0.00 %
NORESTE	SAN JOSE	ACOSTA	SABANILLAS	EMPRENDIMIENTOS PRODUCTIVOS INDIVIDUALES	4	4	8,031,177	0.02 %
NORESTE	SAN JOSE	ACOSTA	SAN IGNACIO	ASIGNACION FAMILIAR (INCISO H)	35	35	10,000,000	0.02 %
NORESTE	SAN JOSE	ACOSTA	SAN IGNACIO	ATENCION A FAMILIAS	118	121	26,105,000	0.06 %
NORESTE	SAN JOSE	ACOSTA	SAN IGNACIO	ATENCION DE SITUACIONES DE VIOLENCIA	2	2	300,000	0.00 %

Gerencia Ejecución	Provincia	Cantón	Distrito	Subsidio -- TMC	N° Hogares	N° Personas	Monto Entregado	Porcentaje
NORESTE	SAN JOSE	ACOSTA	SAN IGNACIO	AVANCEMOS	384	526	37,248,000	0.09 %
NORESTE	SAN JOSE	ACOSTA	SAN IGNACIO	CAPACITACION	13	14	1,622,596	0.00 %
NORESTE	SAN JOSE	ACOSTA	SAN IGNACIO	CUIDADO Y DESARROLLO INFANTIL	42	48	17,874,949	0.04 %
NORESTE	SAN JOSE	ACOSTA	SAN IGNACIO	EMPRENDIMIENTOS PRODUCTIVOS INDIVIDUALES	2	2	4,042,333	0.01 %
NORESTE	SAN JOSE	ACOSTA	SAN IGNACIO	GASTOS DE IMPLEMENTACIÓN PARA MEJORAMIENTO DE VIVIENDA	1	1	175,000	0.00 %
NORESTE	SAN JOSE	ALAJUELITA	CONCEPCION	AVANCEMOS	3	4	218,000	0.00 %
NORESTE	SAN JOSE	ALAJUELITA	SAN FELIPE	AVANCEMOS	3	4	254,000	0.00 %
NORESTE	SAN JOSE	ALAJUELITA	SAN FELIPE	CUIDADO Y DESARROLLO INFANTIL	1	2	524,000	0.00 %
NORESTE	SAN JOSE	ALAJUELITA	SAN JOSECITO	CUIDADO Y DESARROLLO INFANTIL	1	1	262,000	0.00 %
NORESTE	SAN JOSE	ASERRI	ASERRI	ASIGNACION FAMILIAR (INCISO H)	42	42	11,500,000	0.03 %
NORESTE	SAN JOSE	ASERRI	ASERRI	ATENCION A FAMILIAS	271	271	54,467,000	0.13 %
NORESTE	SAN JOSE	ASERRI	ASERRI	ATENCION DE SITUACIONES DE VIOLENCIA	20	20	6,210,000	0.02 %
NORESTE	SAN JOSE	ASERRI	ASERRI	AVANCEMOS	956	1,427	99,631,000	0.25 %
NORESTE	SAN JOSE	ASERRI	ASERRI	CAPACITACION	51	55	9,462,252	0.02 %
NORESTE	SAN JOSE	ASERRI	ASERRI	CUIDADO Y DESARROLLO INFANTIL	137	236	90,783,000	0.22 %
NORESTE	SAN JOSE	ASERRI	ASERRI	EMPRENDIMIENTOS PRODUCTIVOS INDIVIDUALES	1	1	1,951,998	0.00 %
NORESTE	SAN JOSE	ASERRI	ASERRI	PROCESOS FORMATIVOS	25	25	1,875,000	0.00 %
NORESTE	SAN JOSE	ASERRI	LEGUA	ASIGNACION FAMILIAR (INCISO H)	5	5	1,500,000	0.00 %
NORESTE	SAN JOSE	ASERRI	LEGUA	ATENCION A FAMILIAS	22	22	4,140,000	0.01 %
NORESTE	SAN JOSE	ASERRI	LEGUA	AVANCEMOS	87	125	8,571,000	0.02 %
NORESTE	SAN JOSE	ASERRI	LEGUA	GASTOS DE IMPLEMENTACIÓN PARA MEJORAMIENTO DE VIVIENDA	2	2	375,000	0.00 %
NORESTE	SAN JOSE	ASERRI	MONTERREY	ATENCION A FAMILIAS	24	24	5,420,000	0.01 %
NORESTE	SAN JOSE	ASERRI	MONTERREY	ATENCION DE SITUACIONES DE VIOLENCIA	1	1	80,000	0.00 %
NORESTE	SAN JOSE	ASERRI	MONTERREY	AVANCEMOS	64	84	5,800,000	0.01 %
NORESTE	SAN JOSE	ASERRI	MONTERREY	CAPACITACION	3	3	656,700	0.00 %
NORESTE	SAN JOSE	ASERRI	MONTERREY	EMPRENDIMIENTOS PRODUCTIVOS INDIVIDUALES	1	1	1,877,500	0.00 %
NORESTE	SAN JOSE	ASERRI	MONTERREY	PROCESOS FORMATIVOS	1	1	75,000	0.00 %
NORESTE	SAN JOSE	ASERRI	SALITRILLOS	ASIGNACION FAMILIAR (INCISO H)	21	21	6,100,000	0.02 %
NORESTE	SAN JOSE	ASERRI	SALITRILLOS	ATENCION A FAMILIAS	102	102	19,725,000	0.05 %
NORESTE	SAN JOSE	ASERRI	SALITRILLOS	ATENCION DE SITUACIONES DE VIOLENCIA	2	2	850,000	0.00 %
NORESTE	SAN JOSE	ASERRI	SALITRILLOS	AVANCEMOS	403	600	41,967,000	0.10 %
NORESTE	SAN JOSE	ASERRI	SALITRILLOS	CAPACITACION	12	12	1,868,065	0.00 %
NORESTE	SAN JOSE	ASERRI	SALITRILLOS	CUIDADO Y DESARROLLO INFANTIL	41	62	24,031,950	0.06 %
NORESTE	SAN JOSE	ASERRI	SALITRILLOS	PROCESOS FORMATIVOS	3	3	225,000	0.00 %
NORESTE	SAN JOSE	ASERRI	SAN GABRIEL	ASIGNACION FAMILIAR (INCISO H)	20	20	5,700,000	0.01 %

Gerencia Ejecución	Provincia	Cantón	Distrito	Subsidio -- TMC	N° Hogares	N° Personas	Monto Entregado	Porcentaje
NORESTE	SAN JOSE	ASERRI	SAN GABRIEL	ATENCION A FAMILIAS	83	83	16,590,000	0.04 %
NORESTE	SAN JOSE	ASERRI	SAN GABRIEL	ATENCION DE SITUACIONES DE VIOLENCIA	7	7	3,170,000	0.01 %
NORESTE	SAN JOSE	ASERRI	SAN GABRIEL	AVANCEMOS	332	466	33,367,000	0.08 %
NORESTE	SAN JOSE	ASERRI	SAN GABRIEL	CAPACITACION	19	19	3,211,543	0.01 %
NORESTE	SAN JOSE	ASERRI	SAN GABRIEL	CUIDADO Y DESARROLLO INFANTIL	25	47	11,883,000	0.03 %
NORESTE	SAN JOSE	ASERRI	SAN GABRIEL	PROCESOS FORMATIVOS	5	5	375,000	0.00 %
NORESTE	SAN JOSE	ASERRI	TARBACA	ASIGNACION FAMILIAR (INCISO H)	7	7	1,900,000	0.00 %
NORESTE	SAN JOSE	ASERRI	TARBACA	ATENCION A FAMILIAS	24	24	4,310,000	0.01 %
NORESTE	SAN JOSE	ASERRI	TARBACA	ATENCION DE SITUACIONES DE VIOLENCIA	1	1	200,000	0.00 %
NORESTE	SAN JOSE	ASERRI	TARBACA	AVANCEMOS	96	131	9,243,000	0.02 %
NORESTE	SAN JOSE	ASERRI	TARBACA	CAPACITACION	2	2	365,000	0.00 %
NORESTE	SAN JOSE	ASERRI	TARBACA	CUIDADO Y DESARROLLO INFANTIL	1	1	393,000	0.00 %
NORESTE	SAN JOSE	ASERRI	VUELTA DE JORCO	ASIGNACION FAMILIAR (INCISO H)	21	21	6,300,000	0.02 %
NORESTE	SAN JOSE	ASERRI	VUELTA DE JORCO	ATENCION A FAMILIAS	95	96	19,175,000	0.05 %
NORESTE	SAN JOSE	ASERRI	VUELTA DE JORCO	ATENCION DE SITUACIONES DE VIOLENCIA	2	2	700,000	0.00 %
NORESTE	SAN JOSE	ASERRI	VUELTA DE JORCO	AVANCEMOS	326	460	31,767,000	0.08 %
NORESTE	SAN JOSE	ASERRI	VUELTA DE JORCO	CAPACITACION	9	9	1,649,956	0.00 %
NORESTE	SAN JOSE	ASERRI	VUELTA DE JORCO	CUIDADO Y DESARROLLO INFANTIL	22	25	3,714,000	0.01 %
NORESTE	SAN JOSE	ASERRI	VUELTA DE JORCO	PRESTACION ALIMENTARIA (INCISO K)	1	1	600,000	0.00 %
NORESTE	SAN JOSE	CURRIDABAT	CURRIDABAT	ASIGNACION FAMILIAR (INCISO H)	11	11	2,500,000	0.01 %
NORESTE	SAN JOSE	CURRIDABAT	CURRIDABAT	ATENCION A FAMILIAS	64	64	12,140,000	0.03 %
NORESTE	SAN JOSE	CURRIDABAT	CURRIDABAT	ATENCION DE SITUACIONES DE VIOLENCIA	1	1	200,000	0.00 %
NORESTE	SAN JOSE	CURRIDABAT	CURRIDABAT	AVANCEMOS	248	355	25,015,000	0.06 %
NORESTE	SAN JOSE	CURRIDABAT	CURRIDABAT	CAPACITACION	24	24	4,608,723	0.01 %
NORESTE	SAN JOSE	CURRIDABAT	CURRIDABAT	CUIDADO Y DESARROLLO INFANTIL	34	60	22,938,100	0.06 %
NORESTE	SAN JOSE	CURRIDABAT	CURRIDABAT	PRESTACION ALIMENTARIA (INCISO K)	1	1	150,000	0.00 %
NORESTE	SAN JOSE	CURRIDABAT	CURRIDABAT	PROCESOS FORMATIVOS	2	2	150,000	0.00 %
NORESTE	SAN JOSE	CURRIDABAT	GRANADILLA	ASIGNACION FAMILIAR (INCISO H)	1	1	200,000	0.00 %
NORESTE	SAN JOSE	CURRIDABAT	GRANADILLA	ATENCION A FAMILIAS	59	59	10,200,000	0.03 %
NORESTE	SAN JOSE	CURRIDABAT	GRANADILLA	ATENCION DE SITUACIONES DE VIOLENCIA	4	4	980,000	0.00 %
NORESTE	SAN JOSE	CURRIDABAT	GRANADILLA	AVANCEMOS	197	280	19,680,000	0.05 %
NORESTE	SAN JOSE	CURRIDABAT	GRANADILLA	CAPACITACION	17	20	2,224,850	0.01 %
NORESTE	SAN JOSE	CURRIDABAT	GRANADILLA	CUIDADO Y DESARROLLO INFANTIL	31	53	20,698,000	0.05 %
NORESTE	SAN JOSE	CURRIDABAT	GRANADILLA	PROCESOS FORMATIVOS	3	3	225,000	0.00 %
NORESTE	SAN JOSE	CURRIDABAT	SANCHEZ	ASIGNACION FAMILIAR (INCISO H)	1	1	300,000	0.00 %

Gerencia Ejecución	Provincia	Cantón	Distrito	Subsidio -- TMC	N° Hogares	N° Personas	Monto Entregado	Porcentaje
NORESTE	SAN JOSE	CURRIDABAT	SANCHEZ	ATENCION A FAMILIAS	1	1	165,000	0.00 %
NORESTE	SAN JOSE	CURRIDABAT	SANCHEZ	AVANCEMOS	5	10	738,000	0.00 %
NORESTE	SAN JOSE	CURRIDABAT	SANCHEZ	CAPACITACION	1	1	555,000	0.00 %
NORESTE	SAN JOSE	CURRIDABAT	TIRRASES	ASIGNACION FAMILIAR (INCISO H)	12	12	3,300,000	0.01 %
NORESTE	SAN JOSE	CURRIDABAT	TIRRASES	ATENCION A FAMILIAS	129	130	24,430,000	0.06 %
NORESTE	SAN JOSE	CURRIDABAT	TIRRASES	ATENCION DE SITUACIONES DE VIOLENCIA	8	8	3,205,000	0.01 %
NORESTE	SAN JOSE	CURRIDABAT	TIRRASES	AVANCEMOS	662	1,011	69,268,000	0.17 %
NORESTE	SAN JOSE	CURRIDABAT	TIRRASES	CAPACITACION	35	36	6,356,781	0.02 %
NORESTE	SAN JOSE	CURRIDABAT	TIRRASES	CUIDADO Y DESARROLLO INFANTIL	74	109	41,880,700	0.10 %
NORESTE	SAN JOSE	CURRIDABAT	TIRRASES	PROCESOS FORMATIVOS	5	5	375,000	0.00 %
NORESTE	SAN JOSE	DESAMPARADOS	DAMAS	ASIGNACION FAMILIAR (INCISO H)	6	6	1,500,000	0.00 %
NORESTE	SAN JOSE	DESAMPARADOS	DAMAS	ATENCION A FAMILIAS	76	76	13,510,000	0.03 %
NORESTE	SAN JOSE	DESAMPARADOS	DAMAS	ATENCION DE SITUACIONES DE VIOLENCIA	2	2	495,000	0.00 %
NORESTE	SAN JOSE	DESAMPARADOS	DAMAS	AVANCEMOS	233	341	23,477,000	0.06 %
NORESTE	SAN JOSE	DESAMPARADOS	DAMAS	CAPACITACION	22	23	3,841,620	0.01 %
NORESTE	SAN JOSE	DESAMPARADOS	DAMAS	CUIDADO Y DESARROLLO INFANTIL	27	39	14,418,000	0.04 %
NORESTE	SAN JOSE	DESAMPARADOS	DAMAS	PROCESOS FORMATIVOS	2	2	150,000	0.00 %
NORESTE	SAN JOSE	DESAMPARADOS	DESAMPARADOS	ASIGNACION FAMILIAR (INCISO H)	6	6	1,600,000	0.00 %
NORESTE	SAN JOSE	DESAMPARADOS	DESAMPARADOS	ATENCION A FAMILIAS	154	154	29,580,000	0.07 %
NORESTE	SAN JOSE	DESAMPARADOS	DESAMPARADOS	ATENCION DE SITUACIONES DE VIOLENCIA	5	5	1,870,000	0.00 %
NORESTE	SAN JOSE	DESAMPARADOS	DESAMPARADOS	AVANCEMOS	575	868	61,699,000	0.15 %
NORESTE	SAN JOSE	DESAMPARADOS	DESAMPARADOS	CAPACITACION	61	63	11,937,130	0.03 %
NORESTE	SAN JOSE	DESAMPARADOS	DESAMPARADOS	CUIDADO Y DESARROLLO INFANTIL	127	194	75,372,844	0.19 %
NORESTE	SAN JOSE	DESAMPARADOS	DESAMPARADOS	PRESTACION ALIMENTARIA (INCISO K)	1	1	250,000	0.00 %
NORESTE	SAN JOSE	DESAMPARADOS	DESAMPARADOS	PROCESOS FORMATIVOS	6	6	450,000	0.00 %
NORESTE	SAN JOSE	DESAMPARADOS	GRAVILIAS	ASIGNACION FAMILIAR (INCISO H)	4	4	1,000,000	0.00 %
NORESTE	SAN JOSE	DESAMPARADOS	GRAVILIAS	ATENCION A FAMILIAS	43	43	8,480,000	0.02 %
NORESTE	SAN JOSE	DESAMPARADOS	GRAVILIAS	AVANCEMOS	108	151	10,615,000	0.03 %
NORESTE	SAN JOSE	DESAMPARADOS	GRAVILIAS	CAPACITACION	15	17	3,719,016	0.01 %
NORESTE	SAN JOSE	DESAMPARADOS	GRAVILIAS	CUIDADO Y DESARROLLO INFANTIL	44	60	21,671,566	0.05 %
NORESTE	SAN JOSE	DESAMPARADOS	GRAVILIAS	PROCESOS FORMATIVOS	1	1	75,000	0.00 %
NORESTE	SAN JOSE	DESAMPARADOS	LOS GUIDO	ASIGNACION FAMILIAR (INCISO H)	7	7	1,900,000	0.00 %
NORESTE	SAN JOSE	DESAMPARADOS	LOS GUIDO	ATENCION A FAMILIAS	304	305	55,360,000	0.14 %
NORESTE	SAN JOSE	DESAMPARADOS	LOS GUIDO	ATENCION DE SITUACIONES DE VIOLENCIA	11	11	4,780,000	0.01 %
NORESTE	SAN JOSE	DESAMPARADOS	LOS GUIDO	AVANCEMOS	1,167	1,763	122,612,000	0.30 %

Gerencia Ejecución	Provincia	Cantón	Distrito	Subsidio -- TMC	N° Hogares	N° Personas	Monto Entregado	Porcentaje
NORESTE	SAN JOSE	DESAMPARADOS	LOS GUIDO	CAPACITACION	94	99	15,203,615	0.04 %
NORESTE	SAN JOSE	DESAMPARADOS	LOS GUIDO	CUIDADO Y DESARROLLO INFANTIL	229	401	154,072,672	0.38 %
NORESTE	SAN JOSE	DESAMPARADOS	LOS GUIDO	PRESTACION ALIMENTARIA (INCISO K)	1	1	260,000	0.00 %
NORESTE	SAN JOSE	DESAMPARADOS	LOS GUIDO	PROCESOS FORMATIVOS	7	7	525,000	0.00 %
NORESTE	SAN JOSE	DESAMPARADOS	PATARRA	ASIGNACION FAMILIAR (INCISO H)	6	6	1,600,000	0.00 %
NORESTE	SAN JOSE	DESAMPARADOS	PATARRA	ATENCION A FAMILIAS	88	88	15,875,000	0.04 %
NORESTE	SAN JOSE	DESAMPARADOS	PATARRA	ATENCION DE SITUACIONES DE VIOLENCIA	4	4	1,550,000	0.00 %
NORESTE	SAN JOSE	DESAMPARADOS	PATARRA	AVANCEMOS	438	632	44,007,000	0.11 %
NORESTE	SAN JOSE	DESAMPARADOS	PATARRA	CAPACITACION	26	27	5,192,887	0.01 %
NORESTE	SAN JOSE	DESAMPARADOS	PATARRA	CUIDADO Y DESARROLLO INFANTIL	41	75	28,752,545	0.07 %
NORESTE	SAN JOSE	DESAMPARADOS	PATARRA	PRESTACION ALIMENTARIA (INCISO K)	1	1	280,000	0.00 %
NORESTE	SAN JOSE	DESAMPARADOS	PATARRA	PROCESOS FORMATIVOS	3	3	225,000	0.00 %
NORESTE	SAN JOSE	DESAMPARADOS	ROSARIO	ATENCION A FAMILIAS	42	42	7,305,000	0.02 %
NORESTE	SAN JOSE	DESAMPARADOS	ROSARIO	ATENCION DE SITUACIONES DE VIOLENCIA	2	2	450,000	0.00 %
NORESTE	SAN JOSE	DESAMPARADOS	ROSARIO	AVANCEMOS	137	187	13,228,000	0.03 %
NORESTE	SAN JOSE	DESAMPARADOS	ROSARIO	CAPACITACION	9	9	1,640,278	0.00 %
NORESTE	SAN JOSE	DESAMPARADOS	SAN ANTONIO	ASIGNACION FAMILIAR (INCISO H)	1	1	200,000	0.00 %
NORESTE	SAN JOSE	DESAMPARADOS	SAN ANTONIO	ATENCION A FAMILIAS	29	29	6,025,000	0.01 %
NORESTE	SAN JOSE	DESAMPARADOS	SAN ANTONIO	ATENCION DE SITUACIONES DE VIOLENCIA	1	1	200,000	0.00 %
NORESTE	SAN JOSE	DESAMPARADOS	SAN ANTONIO	AVANCEMOS	111	147	10,761,000	0.03 %
NORESTE	SAN JOSE	DESAMPARADOS	SAN ANTONIO	CAPACITACION	8	8	1,712,014	0.00 %
NORESTE	SAN JOSE	DESAMPARADOS	SAN ANTONIO	CUIDADO Y DESARROLLO INFANTIL	19	24	9,041,000	0.02 %
NORESTE	SAN JOSE	DESAMPARADOS	SAN ANTONIO	PROCESOS FORMATIVOS	1	1	75,000	0.00 %
NORESTE	SAN JOSE	DESAMPARADOS	SAN JUAN DE DIOS	ASIGNACION FAMILIAR (INCISO H)	7	7	1,900,000	0.00 %
NORESTE	SAN JOSE	DESAMPARADOS	SAN JUAN DE DIOS	ATENCION A FAMILIAS	139	139	23,785,000	0.06 %
NORESTE	SAN JOSE	DESAMPARADOS	SAN JUAN DE DIOS	ATENCION DE SITUACIONES DE VIOLENCIA	6	6	2,000,000	0.00 %
NORESTE	SAN JOSE	DESAMPARADOS	SAN JUAN DE DIOS	AVANCEMOS	503	750	52,160,000	0.13 %
NORESTE	SAN JOSE	DESAMPARADOS	SAN JUAN DE DIOS	CAPACITACION	40	43	9,049,556	0.02 %
NORESTE	SAN JOSE	DESAMPARADOS	SAN JUAN DE DIOS	CUIDADO Y DESARROLLO INFANTIL	34	66	25,532,680	0.06 %
NORESTE	SAN JOSE	DESAMPARADOS	SAN JUAN DE DIOS	PRESTACION ALIMENTARIA (INCISO K)	2	2	725,000	0.00 %
NORESTE	SAN JOSE	DESAMPARADOS	SAN JUAN DE DIOS	PROCESOS FORMATIVOS	4	4	300,000	0.00 %
NORESTE	SAN JOSE	DESAMPARADOS	SAN MIGUEL	ASIGNACION FAMILIAR (INCISO H)	13	13	3,400,000	0.01 %
NORESTE	SAN JOSE	DESAMPARADOS	SAN MIGUEL	ATENCION A FAMILIAS	271	271	49,860,000	0.12 %
NORESTE	SAN JOSE	DESAMPARADOS	SAN MIGUEL	ATENCION DE SITUACIONES DE VIOLENCIA	10	10	2,770,000	0.01 %
NORESTE	SAN JOSE	DESAMPARADOS	SAN MIGUEL	AVANCEMOS	972	1,463	101,418,000	0.25 %

Gerencia Ejecución	Provincia	Cantón	Distrito	Subsidio -- TMC	N° Hogares	N° Personas	Monto Entregado	Porcentaje
NORESTE	SAN JOSE	DESAMPARADOS	SAN MIGUEL	CAPACITACION	71	73	12,216,967	0.03 %
NORESTE	SAN JOSE	DESAMPARADOS	SAN MIGUEL	CUIDADO Y DESARROLLO INFANTIL	145	245	93,117,106	0.23 %
NORESTE	SAN JOSE	DESAMPARADOS	SAN MIGUEL	PRESTACION ALIMENTARIA (INCISO K)	4	4	1,485,000	0.00 %
NORESTE	SAN JOSE	DESAMPARADOS	SAN MIGUEL	PROCESOS FORMATIVOS	5	5	375,000	0.00 %
NORESTE	SAN JOSE	DESAMPARADOS	SAN RAFAEL ABAJO	ASIGNACION FAMILIAR (INCISO H)	6	6	1,500,000	0.00 %
NORESTE	SAN JOSE	DESAMPARADOS	SAN RAFAEL ABAJO	ATENCION A FAMILIAS	106	106	20,070,000	0.05 %
NORESTE	SAN JOSE	DESAMPARADOS	SAN RAFAEL ABAJO	ATENCION DE SITUACIONES DE VIOLENCIA	1	1	240,000	0.00 %
NORESTE	SAN JOSE	DESAMPARADOS	SAN RAFAEL ABAJO	AVANCEMOS	402	577	40,027,000	0.10 %
NORESTE	SAN JOSE	DESAMPARADOS	SAN RAFAEL ABAJO	CAPACITACION	30	31	5,433,880	0.01 %
NORESTE	SAN JOSE	DESAMPARADOS	SAN RAFAEL ABAJO	CUIDADO Y DESARROLLO INFANTIL	18	28	10,466,900	0.03 %
NORESTE	SAN JOSE	DESAMPARADOS	SAN RAFAEL ABAJO	EMERGENCIAS	2	2	2,800,000	0.01 %
NORESTE	SAN JOSE	DESAMPARADOS	SAN RAFAEL ABAJO	PRESTACION ALIMENTARIA (INCISO K)	2	2	950,000	0.00 %
NORESTE	SAN JOSE	DESAMPARADOS	SAN RAFAEL ABAJO	PROCESOS FORMATIVOS	1	1	75,000	0.00 %
NORESTE	SAN JOSE	DESAMPARADOS	SAN RAFAEL ARRIBA	ASIGNACION FAMILIAR (INCISO H)	3	3	900,000	0.00 %
NORESTE	SAN JOSE	DESAMPARADOS	SAN RAFAEL ARRIBA	ATENCION A FAMILIAS	47	47	9,085,000	0.02 %
NORESTE	SAN JOSE	DESAMPARADOS	SAN RAFAEL ARRIBA	ATENCION DE SITUACIONES DE VIOLENCIA	2	2	390,000	0.00 %
NORESTE	SAN JOSE	DESAMPARADOS	SAN RAFAEL ARRIBA	AVANCEMOS	269	379	26,862,000	0.07 %
NORESTE	SAN JOSE	DESAMPARADOS	SAN RAFAEL ARRIBA	CAPACITACION	22	23	3,777,275	0.01 %
NORESTE	SAN JOSE	DESAMPARADOS	SAN RAFAEL ARRIBA	CUIDADO Y DESARROLLO INFANTIL	29	48	17,136,586	0.04 %
NORESTE	SAN JOSE	DESAMPARADOS	SAN RAFAEL ARRIBA	PROCESOS FORMATIVOS	15	15	1,125,000	0.00 %
NORESTE	SAN JOSE	ESCAZU	SAN RAFAEL	AVANCEMOS	1	1	35,000	0.00 %
NORESTE	SAN JOSE	GOICOECHEA	CALLE BLANCOS	ASIGNACION FAMILIAR (INCISO H)	4	4	1,200,000	0.00 %
NORESTE	SAN JOSE	GOICOECHEA	CALLE BLANCOS	ATENCION A FAMILIAS	28	28	5,350,000	0.01 %
NORESTE	SAN JOSE	GOICOECHEA	CALLE BLANCOS	ATENCION DE SITUACIONES DE VIOLENCIA	2	2	860,000	0.00 %
NORESTE	SAN JOSE	GOICOECHEA	CALLE BLANCOS	AVANCEMOS	133	174	12,276,000	0.03 %
NORESTE	SAN JOSE	GOICOECHEA	CALLE BLANCOS	CAPACITACION	10	10	2,201,907	0.01 %
NORESTE	SAN JOSE	GOICOECHEA	CALLE BLANCOS	CUIDADO Y DESARROLLO INFANTIL	45	72	28,151,900	0.07 %
NORESTE	SAN JOSE	GOICOECHEA	CALLE BLANCOS	PROCESOS FORMATIVOS	2	2	150,000	0.00 %
NORESTE	SAN JOSE	GOICOECHEA	GUADALUPE	ASIGNACION FAMILIAR (INCISO H)	28	28	7,600,000	0.02 %
NORESTE	SAN JOSE	GOICOECHEA	GUADALUPE	ATENCION A FAMILIAS	68	69	13,562,000	0.03 %
NORESTE	SAN JOSE	GOICOECHEA	GUADALUPE	ATENCION DE SITUACIONES DE VIOLENCIA	1	1	100,000	0.00 %
NORESTE	SAN JOSE	GOICOECHEA	GUADALUPE	AVANCEMOS	256	366	25,845,000	0.06 %
NORESTE	SAN JOSE	GOICOECHEA	GUADALUPE	CAPACITACION	19	24	3,682,369	0.01 %
NORESTE	SAN JOSE	GOICOECHEA	GUADALUPE	CUIDADO Y DESARROLLO INFANTIL	74	112	44,166,650	0.11 %
NORESTE	SAN JOSE	GOICOECHEA	GUADALUPE	PRESTACION ALIMENTARIA (INCISO K)	1	1	540,000	0.00 %

Gerencia Ejecución	Provincia	Cantón	Distrito	Subsidio -- TMC	N° Hogares	N° Personas	Monto Entregado	Porcentaje
NORESTE	SAN JOSE	GOICOECHEA	GUADALUPE	PROCESOS FORMATIVOS	5	5	375,000	0.00 %
NORESTE	SAN JOSE	GOICOECHEA	IPIS	ASIGNACION FAMILIAR (INCISO H)	17	17	4,800,000	0.01 %
NORESTE	SAN JOSE	GOICOECHEA	IPIS	ATENCION A FAMILIAS	142	142	30,570,000	0.08 %
NORESTE	SAN JOSE	GOICOECHEA	IPIS	ATENCION DE SITUACIONES DE VIOLENCIA	5	5	1,745,000	0.00 %
NORESTE	SAN JOSE	GOICOECHEA	IPIS	AVANCEMOS	534	782	54,703,000	0.14 %
NORESTE	SAN JOSE	GOICOECHEA	IPIS	CAPACITACION	62	66	16,302,433	0.04 %
NORESTE	SAN JOSE	GOICOECHEA	IPIS	CUIDADO Y DESARROLLO INFANTIL	148	238	90,477,150	0.22 %
NORESTE	SAN JOSE	GOICOECHEA	IPIS	PRESTACION ALIMENTARIA (INCISO K)	2	2	1,425,000	0.00 %
NORESTE	SAN JOSE	GOICOECHEA	IPIS	PROCESOS FORMATIVOS	6	6	450,000	0.00 %
NORESTE	SAN JOSE	GOICOECHEA	MATA DE PLATANO	ASIGNACION FAMILIAR (INCISO H)	8	8	2,100,000	0.01 %
NORESTE	SAN JOSE	GOICOECHEA	MATA DE PLATANO	ATENCION A FAMILIAS	43	43	8,420,000	0.02 %
NORESTE	SAN JOSE	GOICOECHEA	MATA DE PLATANO	ATENCION DE SITUACIONES DE VIOLENCIA	1	1	600,000	0.00 %
NORESTE	SAN JOSE	GOICOECHEA	MATA DE PLATANO	AVANCEMOS	236	351	24,673,000	0.06 %
NORESTE	SAN JOSE	GOICOECHEA	MATA DE PLATANO	CAPACITACION	21	21	4,413,710	0.01 %
NORESTE	SAN JOSE	GOICOECHEA	MATA DE PLATANO	CUIDADO Y DESARROLLO INFANTIL	82	130	49,850,263	0.12 %
NORESTE	SAN JOSE	GOICOECHEA	MATA DE PLATANO	PRESTACION ALIMENTARIA (INCISO K)	1	1	900,000	0.00 %
NORESTE	SAN JOSE	GOICOECHEA	MATA DE PLATANO	PROCESOS FORMATIVOS	3	3	225,000	0.00 %
NORESTE	SAN JOSE	GOICOECHEA	PURRAL	ASIGNACION FAMILIAR (INCISO H)	57	57	16,100,000	0.04 %
NORESTE	SAN JOSE	GOICOECHEA	PURRAL	ATENCION A FAMILIAS	239	239	47,559,000	0.12 %
NORESTE	SAN JOSE	GOICOECHEA	PURRAL	ATENCION DE SITUACIONES DE VIOLENCIA	30	30	10,606,665	0.03 %
NORESTE	SAN JOSE	GOICOECHEA	PURRAL	AVANCEMOS	1,339	2,086	143,413,000	0.35 %
NORESTE	SAN JOSE	GOICOECHEA	PURRAL	CAPACITACION	110	122	27,953,159	0.07 %
NORESTE	SAN JOSE	GOICOECHEA	PURRAL	CUIDADO Y DESARROLLO INFANTIL	540	906	348,021,496	0.86 %
NORESTE	SAN JOSE	GOICOECHEA	PURRAL	EMERGENCIAS	3	3	2,100,000	0.01 %
NORESTE	SAN JOSE	GOICOECHEA	PURRAL	PRESTACION ALIMENTARIA (INCISO K)	4	5	2,550,000	0.01 %
NORESTE	SAN JOSE	GOICOECHEA	PURRAL	PROCESOS FORMATIVOS	24	24	1,800,000	0.00 %
NORESTE	SAN JOSE	GOICOECHEA	RANCHO REDONDO	ASIGNACION FAMILIAR (INCISO H)	5	5	1,300,000	0.00 %
NORESTE	SAN JOSE	GOICOECHEA	RANCHO REDONDO	ATENCION A FAMILIAS	26	26	5,107,600	0.01 %
NORESTE	SAN JOSE	GOICOECHEA	RANCHO REDONDO	ATENCION DE SITUACIONES DE VIOLENCIA	1	1	340,000	0.00 %
NORESTE	SAN JOSE	GOICOECHEA	RANCHO REDONDO	AVANCEMOS	88	120	8,077,000	0.02 %
NORESTE	SAN JOSE	GOICOECHEA	RANCHO REDONDO	CAPACITACION	8	11	2,159,753	0.01 %
NORESTE	SAN JOSE	GOICOECHEA	RANCHO REDONDO	CUIDADO Y DESARROLLO INFANTIL	14	27	10,728,900	0.03 %
NORESTE	SAN JOSE	GOICOECHEA	RANCHO REDONDO	PRESTACION ALIMENTARIA (INCISO K)	1	1	90,000	0.00 %
NORESTE	SAN JOSE	GOICOECHEA	RANCHO REDONDO	PROCESOS FORMATIVOS	6	6	450,000	0.00 %
NORESTE	SAN JOSE	GOICOECHEA	SAN FRANCISCO	ASIGNACION FAMILIAR (INCISO H)	2	2	400,000	0.00 %

Gerencia Ejecución	Provincia	Cantón	Distrito	Subsidio -- TMC	N° Hogares	N° Personas	Monto Entregado	Porcentaje
NORESTE	SAN JOSE	GOICOECHEA	SAN FRANCISCO	ATENCION A FAMILIAS	13	13	2,705,000	0.01 %
NORESTE	SAN JOSE	GOICOECHEA	SAN FRANCISCO	ATENCION DE SITUACIONES DE VIOLENCIA	2	2	700,000	0.00 %
NORESTE	SAN JOSE	GOICOECHEA	SAN FRANCISCO	AVANCEMOS	37	55	3,907,000	0.01 %
NORESTE	SAN JOSE	GOICOECHEA	SAN FRANCISCO	CAPACITACION	2	2	387,350	0.00 %
NORESTE	SAN JOSE	GOICOECHEA	SAN FRANCISCO	CUIDADO Y DESARROLLO INFANTIL	9	17	6,681,000	0.02 %
NORESTE	SAN JOSE	GOICOECHEA	SAN FRANCISCO	PRESTACION ALIMENTARIA (INCISO K)	1	1	600,000	0.00 %
NORESTE	SAN JOSE	GOICOECHEA	SAN FRANCISCO	PROCESOS FORMATIVOS	1	1	75,000	0.00 %
NORESTE	SAN JOSE	MONTES DE OCA	MERCEDES	ATENCION A FAMILIAS	15	15	2,950,000	0.01 %
NORESTE	SAN JOSE	MONTES DE OCA	MERCEDES	ATENCION DE SITUACIONES DE VIOLENCIA	5	5	1,754,700	0.00 %
NORESTE	SAN JOSE	MONTES DE OCA	MERCEDES	AVANCEMOS	20	26	1,802,000	0.00 %
NORESTE	SAN JOSE	MONTES DE OCA	MERCEDES	CAPACITACION	2	2	338,500	0.00 %
NORESTE	SAN JOSE	MONTES DE OCA	MERCEDES	CUIDADO Y DESARROLLO INFANTIL	4	7	2,622,000	0.01 %
NORESTE	SAN JOSE	MONTES DE OCA	MERCEDES	PROCESOS FORMATIVOS	1	1	75,000	0.00 %
NORESTE	SAN JOSE	MONTES DE OCA	SABANILLA	ASIGNACION FAMILIAR (INCISO H)	6	6	1,700,000	0.00 %
NORESTE	SAN JOSE	MONTES DE OCA	SABANILLA	ATENCION A FAMILIAS	23	23	4,820,000	0.01 %
NORESTE	SAN JOSE	MONTES DE OCA	SABANILLA	AVANCEMOS	79	119	8,391,000	0.02 %
NORESTE	SAN JOSE	MONTES DE OCA	SABANILLA	CAPACITACION	10	11	2,206,391	0.01 %
NORESTE	SAN JOSE	MONTES DE OCA	SABANILLA	CUIDADO Y DESARROLLO INFANTIL	13	24	9,196,200	0.02 %
NORESTE	SAN JOSE	MONTES DE OCA	SABANILLA	PRESTACION ALIMENTARIA (INCISO K)	2	2	1,340,000	0.00 %
NORESTE	SAN JOSE	MONTES DE OCA	SABANILLA	PROCESOS FORMATIVOS	2	2	150,000	0.00 %
NORESTE	SAN JOSE	MONTES DE OCA	SAN PEDRO	ASIGNACION FAMILIAR (INCISO H)	2	2	600,000	0.00 %
NORESTE	SAN JOSE	MONTES DE OCA	SAN PEDRO	ATENCION A FAMILIAS	44	44	10,845,000	0.03 %
NORESTE	SAN JOSE	MONTES DE OCA	SAN PEDRO	ATENCION DE SITUACIONES DE VIOLENCIA	6	6	1,960,000	0.00 %
NORESTE	SAN JOSE	MONTES DE OCA	SAN PEDRO	AVANCEMOS	100	126	8,738,000	0.02 %
NORESTE	SAN JOSE	MONTES DE OCA	SAN PEDRO	CAPACITACION	10	11	1,746,509	0.00 %
NORESTE	SAN JOSE	MONTES DE OCA	SAN PEDRO	CUIDADO Y DESARROLLO INFANTIL	24	32	12,576,000	0.03 %
NORESTE	SAN JOSE	MONTES DE OCA	SAN PEDRO	PRESTACION ALIMENTARIA (INCISO K)	11	11	7,059,000	0.02 %
NORESTE	SAN JOSE	MONTES DE OCA	SAN PEDRO	PROCESOS FORMATIVOS	2	2	150,000	0.00 %
NORESTE	SAN JOSE	MONTES DE OCA	SAN RAFAEL	ASIGNACION FAMILIAR (INCISO H)	4	4	1,100,000	0.00 %
NORESTE	SAN JOSE	MONTES DE OCA	SAN RAFAEL	ATENCION A FAMILIAS	47	47	9,225,000	0.02 %
NORESTE	SAN JOSE	MONTES DE OCA	SAN RAFAEL	ATENCION DE SITUACIONES DE VIOLENCIA	2	2	850,000	0.00 %
NORESTE	SAN JOSE	MONTES DE OCA	SAN RAFAEL	AVANCEMOS	175	261	18,225,000	0.04 %
NORESTE	SAN JOSE	MONTES DE OCA	SAN RAFAEL	CAPACITACION	14	15	2,046,938	0.01 %
NORESTE	SAN JOSE	MONTES DE OCA	SAN RAFAEL	CUIDADO Y DESARROLLO INFANTIL	29	42	16,244,000	0.04 %
NORESTE	SAN JOSE	MONTES DE OCA	SAN RAFAEL	PRESTACION ALIMENTARIA (INCISO K)	1	1	275,000	0.00 %

Gerencia Ejecución	Provincia	Cantón	Distrito	Subsidio -- TMC	N° Hogares	N° Personas	Monto Entregado	Porcentaje
NORESTE	SAN JOSE	MONTES DE OCA	SAN RAFAEL	PROCESOS FORMATIVOS	1	1	75,000	0.00 %
NORESTE	SAN JOSE	MORAVIA	LA TRINIDAD	ASIGNACION FAMILIAR (INCISO H)	22	22	6,200,000	0.02 %
NORESTE	SAN JOSE	MORAVIA	LA TRINIDAD	ATENCION A FAMILIAS	66	66	12,765,000	0.03 %
NORESTE	SAN JOSE	MORAVIA	LA TRINIDAD	ATENCION DE SITUACIONES DE VIOLENCIA	4	4	1,435,000	0.00 %
NORESTE	SAN JOSE	MORAVIA	LA TRINIDAD	AVANCEMOS	293	424	29,480,000	0.07 %
NORESTE	SAN JOSE	MORAVIA	LA TRINIDAD	CAPACITACION	27	29	6,470,998	0.02 %
NORESTE	SAN JOSE	MORAVIA	LA TRINIDAD	CUIDADO Y DESARROLLO INFANTIL	41	77	29,635,177	0.07 %
NORESTE	SAN JOSE	MORAVIA	LA TRINIDAD	PROCESOS FORMATIVOS	4	4	300,000	0.00 %
NORESTE	SAN JOSE	MORAVIA	SAN JERONIMO	ASIGNACION FAMILIAR (INCISO H)	13	13	3,700,000	0.01 %
NORESTE	SAN JOSE	MORAVIA	SAN JERONIMO	ATENCION A FAMILIAS	47	47	8,955,000	0.02 %
NORESTE	SAN JOSE	MORAVIA	SAN JERONIMO	ATENCION DE SITUACIONES DE VIOLENCIA	2	2	1,040,000	0.00 %
NORESTE	SAN JOSE	MORAVIA	SAN JERONIMO	AVANCEMOS	180	260	18,599,000	0.05 %
NORESTE	SAN JOSE	MORAVIA	SAN JERONIMO	CAPACITACION	9	9	2,399,649	0.01 %
NORESTE	SAN JOSE	MORAVIA	SAN JERONIMO	CUIDADO Y DESARROLLO INFANTIL	9	13	4,585,000	0.01 %
NORESTE	SAN JOSE	MORAVIA	SAN JERONIMO	PROCESOS FORMATIVOS	1	1	75,000	0.00 %
NORESTE	SAN JOSE	MORAVIA	SAN VICENTE	ASIGNACION FAMILIAR (INCISO H)	18	18	4,900,000	0.01 %
NORESTE	SAN JOSE	MORAVIA	SAN VICENTE	ATENCION A FAMILIAS	52	52	11,605,000	0.03 %
NORESTE	SAN JOSE	MORAVIA	SAN VICENTE	ATENCION DE SITUACIONES DE VIOLENCIA	1	1	300,000	0.00 %
NORESTE	SAN JOSE	MORAVIA	SAN VICENTE	AVANCEMOS	226	309	21,968,000	0.05 %
NORESTE	SAN JOSE	MORAVIA	SAN VICENTE	CAPACITACION	19	21	2,987,256	0.01 %
NORESTE	SAN JOSE	MORAVIA	SAN VICENTE	CUIDADO Y DESARROLLO INFANTIL	31	48	18,665,118	0.05 %
NORESTE	SAN JOSE	MORAVIA	SAN VICENTE	PROCESOS FORMATIVOS	1	1	75,000	0.00 %
NORESTE	SAN JOSE	PEREZ ZELEDON	DANIEL FLORES	AVANCEMOS	1	3	183,000	0.00 %
NORESTE	SAN JOSE	PURISCAL	CANDELARITA	ATENCION A FAMILIAS	1	1	165,000	0.00 %
NORESTE	SAN JOSE	SAN JOSE	CARMEN	ASIGNACION FAMILIAR (INCISO H)	1	1	200,000	0.00 %
NORESTE	SAN JOSE	SAN JOSE	CARMEN	ATENCION A FAMILIAS	18	18	3,435,000	0.01 %
NORESTE	SAN JOSE	SAN JOSE	CARMEN	ATENCION DE SITUACIONES DE VIOLENCIA	1	1	300,000	0.00 %
NORESTE	SAN JOSE	SAN JOSE	CARMEN	AVANCEMOS	13	19	1,303,000	0.00 %
NORESTE	SAN JOSE	SAN JOSE	CARMEN	CAPACITACION	1	1	340,000	0.00 %
NORESTE	SAN JOSE	SAN JOSE	CARMEN	CUIDADO Y DESARROLLO INFANTIL	2	2	786,000	0.00 %
NORESTE	SAN JOSE	SAN JOSE	CARMEN	PRESTACION ALIMENTARIA (INCISO K)	1	1	900,000	0.00 %
NORESTE	SAN JOSE	SAN JOSE	CARMEN	PROCESOS FORMATIVOS	1	1	75,000	0.00 %
NORESTE	SAN JOSE	SAN JOSE	CATEDRAL	ASIGNACION FAMILIAR (INCISO H)	10	10	2,400,000	0.01 %
NORESTE	SAN JOSE	SAN JOSE	CATEDRAL	ATENCION A FAMILIAS	82	82	16,565,000	0.04 %
NORESTE	SAN JOSE	SAN JOSE	CATEDRAL	ATENCION DE SITUACIONES DE VIOLENCIA	9	9	2,940,000	0.01 %

Gerencia Ejecución	Provincia	Cantón	Distrito	Subsidio -- TMC	N° Hogares	N° Personas	Monto Entregado	Porcentaje
NORESTE	SAN JOSE	SAN JOSE	CATEDRAL	AVANCEMOS	177	257	17,525,000	0.04 %
NORESTE	SAN JOSE	SAN JOSE	CATEDRAL	CAPACITACION	16	17	2,994,991	0.01 %
NORESTE	SAN JOSE	SAN JOSE	CATEDRAL	CUIDADO Y DESARROLLO INFANTIL	35	55	20,822,450	0.05 %
NORESTE	SAN JOSE	SAN JOSE	CATEDRAL	PROCESOS FORMATIVOS	9	9	675,000	0.00 %
NORESTE	SAN JOSE	SAN JOSE	HOSPITAL	ATENCION A FAMILIAS	1	1	80,000	0.00 %
NORESTE	SAN JOSE	SAN JOSE	MERCED	ASIGNACION FAMILIAR (INCISO H)	10	10	2,400,000	0.01 %
NORESTE	SAN JOSE	SAN JOSE	MERCED	ATENCION A FAMILIAS	127	127	21,885,000	0.05 %
NORESTE	SAN JOSE	SAN JOSE	MERCED	ATENCION DE SITUACIONES DE VIOLENCIA	8	9	3,570,000	0.01 %
NORESTE	SAN JOSE	SAN JOSE	MERCED	AVANCEMOS	219	316	21,255,000	0.05 %
NORESTE	SAN JOSE	SAN JOSE	MERCED	CAPACITACION	17	17	3,894,729	0.01 %
NORESTE	SAN JOSE	SAN JOSE	MERCED	CUIDADO Y DESARROLLO INFANTIL	44	70	26,108,068	0.06 %
NORESTE	SAN JOSE	SAN JOSE	MERCED	PRESTACION ALIMENTARIA (INCISO K)	2	2	900,000	0.00 %
NORESTE	SAN JOSE	SAN JOSE	MERCED	PROCESOS FORMATIVOS	6	6	450,000	0.00 %
NORESTE	SAN JOSE	SAN JOSE	PAVAS	AVANCEMOS	1	2	34,000	0.00 %
NORESTE	SAN JOSE	SAN JOSE	SAN FRANCISCO DE DOS RIOS	ASIGNACION FAMILIAR (INCISO H)	6	6	1,700,000	0.00 %
NORESTE	SAN JOSE	SAN JOSE	SAN FRANCISCO DE DOS RIOS	ATENCION A FAMILIAS	34	34	7,695,000	0.02 %
NORESTE	SAN JOSE	SAN JOSE	SAN FRANCISCO DE DOS RIOS	ATENCION DE SITUACIONES DE VIOLENCIA	2	2	1,230,000	0.00 %
NORESTE	SAN JOSE	SAN JOSE	SAN FRANCISCO DE DOS RIOS	AVANCEMOS	128	177	12,407,000	0.03 %
NORESTE	SAN JOSE	SAN JOSE	SAN FRANCISCO DE DOS RIOS	CAPACITACION	14	14	2,787,502	0.01 %
NORESTE	SAN JOSE	SAN JOSE	SAN FRANCISCO DE DOS RIOS	CUIDADO Y DESARROLLO INFANTIL	41	61	23,187,000	0.06 %
NORESTE	SAN JOSE	SAN JOSE	SAN FRANCISCO DE DOS RIOS	PROCESOS FORMATIVOS	4	4	300,000	0.00 %
NORESTE	SAN JOSE	SAN JOSE	SAN SEBASTIAN	AVANCEMOS	1	1	77,000	0.00 %
NORESTE	SAN JOSE	SAN JOSE	URUCA	ASIGNACION FAMILIAR (INCISO H)	29	30	6,800,000	0.02 %
NORESTE	SAN JOSE	SAN JOSE	URUCA	ATENCION A FAMILIAS	228	228	41,005,000	0.10 %
NORESTE	SAN JOSE	SAN JOSE	URUCA	ATENCION DE SITUACIONES DE VIOLENCIA	12	12	3,470,000	0.01 %
NORESTE	SAN JOSE	SAN JOSE	URUCA	AVANCEMOS	1,062	1,649	111,875,000	0.28 %
NORESTE	SAN JOSE	SAN JOSE	URUCA	CAPACITACION	56	56	12,310,570	0.03 %
NORESTE	SAN JOSE	SAN JOSE	URUCA	CUIDADO Y DESARROLLO INFANTIL	154	240	90,494,800	0.22 %
NORESTE	SAN JOSE	SAN JOSE	URUCA	PRESTACION ALIMENTARIA (INCISO K)	1	1	984,000	0.00 %
NORESTE	SAN JOSE	SAN JOSE	URUCA	PROCESOS FORMATIVOS	8	8	600,000	0.00 %
NORESTE	SAN JOSE	SAN JOSE	ZAPOTE	ASIGNACION FAMILIAR (INCISO H)	3	3	800,000	0.00 %
NORESTE	SAN JOSE	SAN JOSE	ZAPOTE	ATENCION A FAMILIAS	57	57	11,505,000	0.03 %
NORESTE	SAN JOSE	SAN JOSE	ZAPOTE	ATENCION DE SITUACIONES DE VIOLENCIA	4	4	1,250,000	0.00 %
NORESTE	SAN JOSE	SAN JOSE	ZAPOTE	AVANCEMOS	134	190	13,106,000	0.03 %
NORESTE	SAN JOSE	SAN JOSE	ZAPOTE	CAPACITACION	13	13	2,482,308	0.01 %

Gerencia Ejecución	Provincia	Cantón	Distrito	Subsidio -- TMC	N° Hogares	N° Personas	Monto Entregado	Porcentaje
NORESTE	SAN JOSE	SAN JOSE	ZAPOTE	CUIDADO Y DESARROLLO INFANTIL	14	18	6,943,000	0.02 %
NORESTE	SAN JOSE	SAN JOSE	ZAPOTE	PRESTACION ALIMENTARIA (INCISO K)	2	2	500,000	0.00 %
NORESTE	SAN JOSE	SAN JOSE	ZAPOTE	PROCESOS FORMATIVOS	2	2	150,000	0.00 %
NORESTE	SAN JOSE	SANTA ANA	POZOS	CUIDADO Y DESARROLLO INFANTIL	1	3	786,000	0.00 %
NORESTE	SAN JOSE	TIBAS	ANSELMO LLORENTE	ATENCION A FAMILIAS	9	9	2,040,000	0.01 %
NORESTE	SAN JOSE	TIBAS	ANSELMO LLORENTE	ATENCION DE SITUACIONES DE VIOLENCIA	1	1	300,000	0.00 %
NORESTE	SAN JOSE	TIBAS	ANSELMO LLORENTE	AVANCEMOS	24	35	2,323,000	0.01 %
NORESTE	SAN JOSE	TIBAS	ANSELMO LLORENTE	CAPACITACION	3	4	652,100	0.00 %
NORESTE	SAN JOSE	TIBAS	ANSELMO LLORENTE	CUIDADO Y DESARROLLO INFANTIL	5	6	2,358,000	0.01 %
NORESTE	SAN JOSE	TIBAS	ANSELMO LLORENTE	PRESTACION ALIMENTARIA (INCISO K)	1	1	984,000	0.00 %
NORESTE	SAN JOSE	TIBAS	ANSELMO LLORENTE	PROCESOS FORMATIVOS	1	1	75,000	0.00 %
NORESTE	SAN JOSE	TIBAS	CINCO ESQUINAS	ASIGNACION FAMILIAR (INCISO H)	11	11	2,800,000	0.01 %
NORESTE	SAN JOSE	TIBAS	CINCO ESQUINAS	ATENCION A FAMILIAS	75	75	15,205,000	0.04 %
NORESTE	SAN JOSE	TIBAS	CINCO ESQUINAS	ATENCION DE SITUACIONES DE VIOLENCIA	5	5	2,195,000	0.01 %
NORESTE	SAN JOSE	TIBAS	CINCO ESQUINAS	AVANCEMOS	222	350	24,262,000	0.06 %
NORESTE	SAN JOSE	TIBAS	CINCO ESQUINAS	CAPACITACION	18	20	5,344,234	0.01 %
NORESTE	SAN JOSE	TIBAS	CINCO ESQUINAS	CUIDADO Y DESARROLLO INFANTIL	18	35	13,601,800	0.03 %
NORESTE	SAN JOSE	TIBAS	CINCO ESQUINAS	PRESTACION ALIMENTARIA (INCISO K)	1	2	200,000	0.00 %
NORESTE	SAN JOSE	TIBAS	CINCO ESQUINAS	PROCESOS FORMATIVOS	4	4	300,000	0.00 %
NORESTE	SAN JOSE	TIBAS	COLIMA	ASIGNACION FAMILIAR (INCISO H)	9	9	2,100,000	0.01 %
NORESTE	SAN JOSE	TIBAS	COLIMA	ATENCION A FAMILIAS	37	37	7,040,000	0.02 %
NORESTE	SAN JOSE	TIBAS	COLIMA	AVANCEMOS	92	140	9,604,000	0.02 %
NORESTE	SAN JOSE	TIBAS	COLIMA	CAPACITACION	12	13	2,166,721	0.01 %
NORESTE	SAN JOSE	TIBAS	COLIMA	CUIDADO Y DESARROLLO INFANTIL	28	38	14,176,161	0.03 %
NORESTE	SAN JOSE	TIBAS	COLIMA	PROCESOS FORMATIVOS	3	3	225,000	0.00 %
NORESTE	SAN JOSE	TIBAS	LEON XIII	ASIGNACION FAMILIAR (INCISO H)	15	15	3,800,000	0.01 %
NORESTE	SAN JOSE	TIBAS	LEON XIII	ATENCION A FAMILIAS	173	174	33,635,000	0.08 %
NORESTE	SAN JOSE	TIBAS	LEON XIII	ATENCION DE SITUACIONES DE VIOLENCIA	7	7	1,880,000	0.00 %
NORESTE	SAN JOSE	TIBAS	LEON XIII	AVANCEMOS	568	890	59,778,000	0.15 %
NORESTE	SAN JOSE	TIBAS	LEON XIII	CAPACITACION	55	58	10,305,665	0.03 %
NORESTE	SAN JOSE	TIBAS	LEON XIII	CUIDADO Y DESARROLLO INFANTIL	172	326	124,700,265	0.31 %
NORESTE	SAN JOSE	TIBAS	LEON XIII	PRESTACION ALIMENTARIA (INCISO K)	1	1	100,000	0.00 %
NORESTE	SAN JOSE	TIBAS	LEON XIII	PROCESOS FORMATIVOS	8	8	600,000	0.00 %
NORESTE	SAN JOSE	TIBAS	SAN JUAN	ASIGNACION FAMILIAR (INCISO H)	8	8	2,000,000	0.00 %
NORESTE	SAN JOSE	TIBAS	SAN JUAN	ATENCION A FAMILIAS	61	62	13,330,000	0.03 %

Gerencia Ejecución	Provincia	Cantón	Distrito	Subsidio -- TMC	N° Hogares	N° Personas	Monto Entregado	Porcentaje
NORESTE	SAN JOSE	TIBAS	SAN JUAN	ATENCION DE SITUACIONES DE VIOLENCIA	4	4	2,250,000	0.01 %
NORESTE	SAN JOSE	TIBAS	SAN JUAN	AVANCEMOS	133	179	12,497,000	0.03 %
NORESTE	SAN JOSE	TIBAS	SAN JUAN	CAPACITACION	11	11	1,556,457	0.00 %
NORESTE	SAN JOSE	TIBAS	SAN JUAN	CUIDADO Y DESARROLLO INFANTIL	23	37	14,039,313	0.03 %
NORESTE	SAN JOSE	TIBAS	SAN JUAN	PRESTACION ALIMENTARIA (INCISO K)	1	1	984,000	0.00 %
NORESTE	SAN JOSE	TIBAS	SAN JUAN	PROCESOS FORMATIVOS	2	2	150,000	0.00 %
NORESTE	SAN JOSE	VAZQUEZ DE CORONADO	CASCAJAL	ASIGNACION FAMILIAR (INCISO H)	5	5	1,400,000	0.00 %
NORESTE	SAN JOSE	VAZQUEZ DE CORONADO	CASCAJAL	ATENCION A FAMILIAS	47	48	8,510,000	0.02 %
NORESTE	SAN JOSE	VAZQUEZ DE CORONADO	CASCAJAL	AVANCEMOS	217	330	22,737,000	0.06 %
NORESTE	SAN JOSE	VAZQUEZ DE CORONADO	CASCAJAL	CAPACITACION	13	13	3,732,213	0.01 %
NORESTE	SAN JOSE	VAZQUEZ DE CORONADO	CASCAJAL	CUIDADO Y DESARROLLO INFANTIL	23	48	18,831,250	0.05 %
NORESTE	SAN JOSE	VAZQUEZ DE CORONADO	CASCAJAL	PRESTACION ALIMENTARIA (INCISO K)	1	1	675,000	0.00 %
NORESTE	SAN JOSE	VAZQUEZ DE CORONADO	CASCAJAL	PROCESOS FORMATIVOS	1	1	75,000	0.00 %
NORESTE	SAN JOSE	VAZQUEZ DE CORONADO	DULCE NOMBRE DE JESUS	ASIGNACION FAMILIAR (INCISO H)	11	11	3,000,000	0.01 %
NORESTE	SAN JOSE	VAZQUEZ DE CORONADO	DULCE NOMBRE DE JESUS	ATENCION A FAMILIAS	42	42	9,125,000	0.02 %
NORESTE	SAN JOSE	VAZQUEZ DE CORONADO	DULCE NOMBRE DE JESUS	ATENCION DE SITUACIONES DE VIOLENCIA	2	2	870,000	0.00 %
NORESTE	SAN JOSE	VAZQUEZ DE CORONADO	DULCE NOMBRE DE JESUS	AVANCEMOS	210	291	20,305,000	0.05 %
NORESTE	SAN JOSE	VAZQUEZ DE CORONADO	DULCE NOMBRE DE JESUS	CAPACITACION	16	18	2,972,854	0.01 %
NORESTE	SAN JOSE	VAZQUEZ DE CORONADO	DULCE NOMBRE DE JESUS	CUIDADO Y DESARROLLO INFANTIL	34	55	21,353,000	0.05 %
NORESTE	SAN JOSE	VAZQUEZ DE CORONADO	DULCE NOMBRE DE JESUS	PROCESOS FORMATIVOS	6	6	450,000	0.00 %
NORESTE	SAN JOSE	VAZQUEZ DE CORONADO	PATALILLO	ASIGNACION FAMILIAR (INCISO H)	4	4	800,000	0.00 %
NORESTE	SAN JOSE	VAZQUEZ DE CORONADO	PATALILLO	ATENCION A FAMILIAS	61	62	12,545,000	0.03 %
NORESTE	SAN JOSE	VAZQUEZ DE CORONADO	PATALILLO	ATENCION DE SITUACIONES DE VIOLENCIA	1	1	195,000	0.00 %
NORESTE	SAN JOSE	VAZQUEZ DE CORONADO	PATALILLO	AVANCEMOS	176	258	18,003,000	0.04 %
NORESTE	SAN JOSE	VAZQUEZ DE CORONADO	PATALILLO	CAPACITACION	17	20	3,632,365	0.01 %
NORESTE	SAN JOSE	VAZQUEZ DE CORONADO	PATALILLO	CUIDADO Y DESARROLLO INFANTIL	34	51	19,988,218	0.05 %
NORESTE	SAN JOSE	VAZQUEZ DE CORONADO	PATALILLO	PRESTACION ALIMENTARIA (INCISO K)	2	2	1,120,000	0.00 %
NORESTE	SAN JOSE	VAZQUEZ DE CORONADO	PATALILLO	PROCESOS FORMATIVOS	2	2	150,000	0.00 %
NORESTE	SAN JOSE	VAZQUEZ DE CORONADO	SAN ISIDRO	ASIGNACION FAMILIAR (INCISO H)	5	5	1,400,000	0.00 %
NORESTE	SAN JOSE	VAZQUEZ DE CORONADO	SAN ISIDRO	ATENCION A FAMILIAS	32	32	6,054,000	0.01 %
NORESTE	SAN JOSE	VAZQUEZ DE CORONADO	SAN ISIDRO	ATENCION DE SITUACIONES DE VIOLENCIA	1	1	350,000	0.00 %
NORESTE	SAN JOSE	VAZQUEZ DE CORONADO	SAN ISIDRO	AVANCEMOS	192	294	20,421,000	0.05 %
NORESTE	SAN JOSE	VAZQUEZ DE CORONADO	SAN ISIDRO	CAPACITACION	16	21	3,841,358	0.01 %
NORESTE	SAN JOSE	VAZQUEZ DE CORONADO	SAN ISIDRO	CUIDADO Y DESARROLLO INFANTIL	31	51	20,101,950	0.05 %
NORESTE	SAN JOSE	VAZQUEZ DE CORONADO	SAN ISIDRO	PRESTACION ALIMENTARIA (INCISO K)	2	2	624,000	0.00 %

Gerencia Ejecución	Provincia	Cantón	Distrito	Subsidio -- TMC	N° Hogares	N° Personas	Monto Entregado	Porcentaje
NORESTE	SAN JOSE	VAZQUEZ DE CORONADO	SAN ISIDRO	PROCESOS FORMATIVOS	4	4	300,000	0.00 %
NORESTE	SAN JOSE	VAZQUEZ DE CORONADO	SAN RAFAEL	ASIGNACION FAMILIAR (INCISO H)	5	5	1,500,000	0.00 %
NORESTE	SAN JOSE	VAZQUEZ DE CORONADO	SAN RAFAEL	ATENCION A FAMILIAS	22	22	4,705,000	0.01 %
NORESTE	SAN JOSE	VAZQUEZ DE CORONADO	SAN RAFAEL	ATENCION DE SITUACIONES DE VIOLENCIA	1	1	300,000	0.00 %
NORESTE	SAN JOSE	VAZQUEZ DE CORONADO	SAN RAFAEL	AVANCEMOS	147	206	14,452,000	0.04 %
NORESTE	SAN JOSE	VAZQUEZ DE CORONADO	SAN RAFAEL	CAPACITACION	6	7	1,619,859	0.00 %
NORESTE	SAN JOSE	VAZQUEZ DE CORONADO	SAN RAFAEL	CUIDADO Y DESARROLLO INFANTIL	12	20	7,918,950	0.02 %
NORESTE	SAN JOSE	VAZQUEZ DE CORONADO	SAN RAFAEL	PRESTACION ALIMENTARIA (INCISO K)	2	2	875,000	0.00 %
NORESTE	SAN JOSE	VAZQUEZ DE CORONADO	SAN RAFAEL	PROCESOS FORMATIVOS	2	2	150,000	0.00 %
PUNTARENAS	ALAJUELA	ATENAS	CONCEPCION	AVANCEMOS	1	2	34,000	0.00 %
PUNTARENAS	ALAJUELA	GUATUSO	KATIRA	AVANCEMOS	2	4	108,000	0.00 %
PUNTARENAS	ALAJUELA	OROTINA	COYOLAR	ASIGNACION FAMILIAR (INCISO H)	6	6	1,600,000	0.00 %
PUNTARENAS	ALAJUELA	OROTINA	COYOLAR	ATENCION A FAMILIAS	104	104	17,910,000	0.04 %
PUNTARENAS	ALAJUELA	OROTINA	COYOLAR	AVANCEMOS	388	626	42,895,000	0.11 %
PUNTARENAS	ALAJUELA	OROTINA	COYOLAR	CAPACITACION	9	11	2,143,985	0.01 %
PUNTARENAS	ALAJUELA	OROTINA	COYOLAR	CUIDADO Y DESARROLLO INFANTIL	46	55	21,615,000	0.05 %
PUNTARENAS	ALAJUELA	OROTINA	COYOLAR	PRESTACION ALIMENTARIA (INCISO K)	1	1	200,000	0.00 %
PUNTARENAS	ALAJUELA	OROTINA	COYOLAR	PROCESOS FORMATIVOS	5	5	375,000	0.00 %
PUNTARENAS	ALAJUELA	OROTINA	EL MASTATE	ATENCION A FAMILIAS	13	13	2,280,000	0.01 %
PUNTARENAS	ALAJUELA	OROTINA	EL MASTATE	AVANCEMOS	67	103	6,878,000	0.02 %
PUNTARENAS	ALAJUELA	OROTINA	EL MASTATE	CUIDADO Y DESARROLLO INFANTIL	6	10	3,930,000	0.01 %
PUNTARENAS	ALAJUELA	OROTINA	EL MASTATE	EMPRENDIMIENTOS PRODUCTIVOS INDIVIDUALES	1	1	3,396,704	0.01 %
PUNTARENAS	ALAJUELA	OROTINA	EL MASTATE	PROCESOS FORMATIVOS	2	2	150,000	0.00 %
PUNTARENAS	ALAJUELA	OROTINA	HACIENDA VIEJA	ASIGNACION FAMILIAR (INCISO H)	1	1	200,000	0.00 %
PUNTARENAS	ALAJUELA	OROTINA	HACIENDA VIEJA	ATENCION A FAMILIAS	7	7	1,155,000	0.00 %
PUNTARENAS	ALAJUELA	OROTINA	HACIENDA VIEJA	AVANCEMOS	30	50	3,554,000	0.01 %
PUNTARENAS	ALAJUELA	OROTINA	HACIENDA VIEJA	CUIDADO Y DESARROLLO INFANTIL	4	5	1,965,000	0.00 %
PUNTARENAS	ALAJUELA	OROTINA	HACIENDA VIEJA	PROCESOS FORMATIVOS	2	2	150,000	0.00 %
PUNTARENAS	ALAJUELA	OROTINA	LA CEIBA	ASIGNACION FAMILIAR (INCISO H)	1	1	300,000	0.00 %
PUNTARENAS	ALAJUELA	OROTINA	LA CEIBA	ATENCION A FAMILIAS	12	12	1,995,000	0.00 %
PUNTARENAS	ALAJUELA	OROTINA	LA CEIBA	AVANCEMOS	94	167	11,303,000	0.03 %
PUNTARENAS	ALAJUELA	OROTINA	LA CEIBA	CAPACITACION	2	3	616,400	0.00 %
PUNTARENAS	ALAJUELA	OROTINA	LA CEIBA	CUIDADO Y DESARROLLO INFANTIL	2	2	786,000	0.00 %
PUNTARENAS	ALAJUELA	OROTINA	LA CEIBA	PROCESOS FORMATIVOS	4	4	300,000	0.00 %
PUNTARENAS	ALAJUELA	OROTINA	OROTINA	ASIGNACION FAMILIAR (INCISO H)	13	13	3,500,000	0.01 %

Gerencia Ejecución	Provincia	Cantón	Distrito	Subsidio -- TMC	N° Hogares	N° Personas	Monto Entregado	Porcentaje
PUNTARENAS	ALAJUELA	OROTINA	OROTINA	ATENCION A FAMILIAS	51	51	11,645,000	0.03%
PUNTARENAS	ALAJUELA	OROTINA	OROTINA	AVANCEMOS	281	442	30,394,000	0.08%
PUNTARENAS	ALAJUELA	OROTINA	OROTINA	CAPACITACION	7	7	1,597,228	0.00%
PUNTARENAS	ALAJUELA	OROTINA	OROTINA	CUIDADO Y DESARROLLO INFANTIL	45	69	25,807,000	0.06%
PUNTARENAS	ALAJUELA	OROTINA	OROTINA	PRESTACION ALIMENTARIA (INCISO K)	1	1	900,000	0.00%
PUNTARENAS	ALAJUELA	OROTINA	OROTINA	PROCESOS FORMATIVOS	8	8	600,000	0.00%
PUNTARENAS	ALAJUELA	SAN CARLOS	PITAL	AVANCEMOS	1	1	47,000	0.00%
PUNTARENAS	ALAJUELA	SAN CARLOS	POCOSOL	AVANCEMOS	1	3	129,000	0.00%
PUNTARENAS	ALAJUELA	SAN MATEO	DESMONTE	ASIGNACION FAMILIAR (INCISO H)	1	1	300,000	0.00%
PUNTARENAS	ALAJUELA	SAN MATEO	DESMONTE	ATENCION A FAMILIAS	5	5	735,000	0.00%
PUNTARENAS	ALAJUELA	SAN MATEO	DESMONTE	AVANCEMOS	24	36	2,688,000	0.01%
PUNTARENAS	ALAJUELA	SAN MATEO	JESUS MARIA	ASIGNACION FAMILIAR (INCISO H)	3	3	800,000	0.00%
PUNTARENAS	ALAJUELA	SAN MATEO	JESUS MARIA	ATENCION A FAMILIAS	14	14	2,450,000	0.01%
PUNTARENAS	ALAJUELA	SAN MATEO	JESUS MARIA	AVANCEMOS	55	98	6,578,000	0.02%
PUNTARENAS	ALAJUELA	SAN MATEO	JESUS MARIA	CAPACITACION	2	2	403,000	0.00%
PUNTARENAS	ALAJUELA	SAN MATEO	JESUS MARIA	CUIDADO Y DESARROLLO INFANTIL	2	2	786,000	0.00%
PUNTARENAS	ALAJUELA	SAN MATEO	LABRADOR	ASIGNACION FAMILIAR (INCISO H)	1	1	100,000	0.00%
PUNTARENAS	ALAJUELA	SAN MATEO	LABRADOR	ATENCION A FAMILIAS	18	18	4,110,870	0.01%
PUNTARENAS	ALAJUELA	SAN MATEO	LABRADOR	AVANCEMOS	70	102	6,668,000	0.02%
PUNTARENAS	ALAJUELA	SAN MATEO	LABRADOR	PROCESOS FORMATIVOS	6	6	450,000	0.00%
PUNTARENAS	ALAJUELA	SAN MATEO	SAN MATEO	ATENCION A FAMILIAS	25	25	4,845,000	0.01%
PUNTARENAS	ALAJUELA	SAN MATEO	SAN MATEO	AVANCEMOS	95	144	10,200,000	0.03%
PUNTARENAS	ALAJUELA	SAN MATEO	SAN MATEO	CAPACITACION	3	3	677,776	0.00%
PUNTARENAS	ALAJUELA	SAN MATEO	SAN MATEO	CUIDADO Y DESARROLLO INFANTIL	28	31	12,052,000	0.03%
PUNTARENAS	ALAJUELA	SAN MATEO	SAN MATEO	PRESTACION ALIMENTARIA (INCISO K)	1	1	300,000	0.00%
PUNTARENAS	ALAJUELA	SAN MATEO	SAN MATEO	PROCESOS FORMATIVOS	5	5	375,000	0.00%
PUNTARENAS	ALAJUELA	SAN RAMON	PEÑAS BLANCAS	AVANCEMOS	1	1	35,000	0.00%
PUNTARENAS	ALAJUELA	SAN RAMON	SAN JUAN	ATENCION A FAMILIAS	1	1	240,000	0.00%
PUNTARENAS	ALAJUELA	UPALA	AGUAS CLARAS	ATENCION A FAMILIAS	1	1	110,000	0.00%
PUNTARENAS	CARTAGO	PARAISO	PARAISO	AVANCEMOS	1	1	47,000	0.00%
PUNTARENAS	GUANACASTE	NANDAYURE	SANTA RITA	ATENCION A FAMILIAS	1	1	160,000	0.00%
PUNTARENAS	GUANACASTE	NICOYA	NICOYA	ATENCION A FAMILIAS	1	1	160,000	0.00%
PUNTARENAS	GUANACASTE	NICOYA	NICOYA	AVANCEMOS	2	3	135,000	0.00%
PUNTARENAS	HEREDIA	SANTO DOMINGO	SANTO TOMAS	AVANCEMOS	1	2	70,000	0.00%
PUNTARENAS	PUNTA RENAS	CORREDORES	CORREDOR	AVANCEMOS	1	1	53,000	0.00%

Gerencia Ejecución	Provincia	Cantón	Distrito	Subsidio -- TMC	N° Hogares	N° Personas	Monto Entregado	Porcentaje
PUNTARENAS	PUNTA RENAS	ESPARZA	CALDERA	ASIGNACION FAMILIAR (INCISO H)	2	2	600,000	0.00 %
PUNTARENAS	PUNTA RENAS	ESPARZA	CALDERA	ATENCION A FAMILIAS	41	41	6,940,000	0.02 %
PUNTARENAS	PUNTA RENAS	ESPARZA	CALDERA	AVANCEMOS	153	248	16,364,000	0.04 %
PUNTARENAS	PUNTA RENAS	ESPARZA	CALDERA	CAPACITACION	8	9	2,415,620	0.01 %
PUNTARENAS	PUNTA RENAS	ESPARZA	CALDERA	CUIDADO Y DESARROLLO INFANTIL	2	3	1,179,000	0.00 %
PUNTARENAS	PUNTA RENAS	ESPARZA	CALDERA	PROCESOS FORMATIVOS	7	7	525,000	0.00 %
PUNTARENAS	PUNTA RENAS	ESPARZA	ESPIRITU SANTO	ASIGNACION FAMILIAR (INCISO H)	9	9	2,400,000	0.01 %
PUNTARENAS	PUNTA RENAS	ESPARZA	ESPIRITU SANTO	ATENCION A FAMILIAS	98	98	18,100,000	0.04 %
PUNTARENAS	PUNTA RENAS	ESPARZA	ESPIRITU SANTO	AVANCEMOS	356	539	36,482,000	0.09 %
PUNTARENAS	PUNTA RENAS	ESPARZA	ESPIRITU SANTO	CAPACITACION	31	33	7,770,293	0.02 %
PUNTARENAS	PUNTA RENAS	ESPARZA	ESPIRITU SANTO	CUIDADO Y DESARROLLO INFANTIL	69	95	36,422,000	0.09 %
PUNTARENAS	PUNTA RENAS	ESPARZA	ESPIRITU SANTO	EMPRENDIMIENTOS PRODUCTIVOS INDIVIDUALES	1	1	3,211,799	0.01 %
PUNTARENAS	PUNTA RENAS	ESPARZA	ESPIRITU SANTO	PRESTACION ALIMENTARIA (INCISO K)	1	1	150,000	0.00 %
PUNTARENAS	PUNTA RENAS	ESPARZA	ESPIRITU SANTO	PROCESOS FORMATIVOS	24	24	1,800,000	0.00 %
PUNTARENAS	PUNTA RENAS	ESPARZA	MACACONA	ASIGNACION FAMILIAR (INCISO H)	16	16	4,400,000	0.01 %
PUNTARENAS	PUNTA RENAS	ESPARZA	MACACONA	ATENCION A FAMILIAS	119	120	22,185,000	0.05 %
PUNTARENAS	PUNTA RENAS	ESPARZA	MACACONA	AVANCEMOS	498	777	52,261,000	0.13 %
PUNTARENAS	PUNTA RENAS	ESPARZA	MACACONA	CAPACITACION	38	41	10,350,492	0.03 %
PUNTARENAS	PUNTA RENAS	ESPARZA	MACACONA	CUIDADO Y DESARROLLO INFANTIL	91	129	49,052,950	0.12 %
PUNTARENAS	PUNTA RENAS	ESPARZA	MACACONA	PROCESOS FORMATIVOS	30	30	2,250,000	0.01 %
PUNTARENAS	PUNTA RENAS	ESPARZA	SAN JERONIMO	ASIGNACION FAMILIAR (INCISO H)	3	3	800,000	0.00 %
PUNTARENAS	PUNTA RENAS	ESPARZA	SAN JERONIMO	ATENCION A FAMILIAS	12	12	1,980,000	0.00 %
PUNTARENAS	PUNTA RENAS	ESPARZA	SAN JERONIMO	AVANCEMOS	36	50	3,266,000	0.01 %
PUNTARENAS	PUNTA RENAS	ESPARZA	SAN JERONIMO	CAPACITACION	1	1	487,500	0.00 %
PUNTARENAS	PUNTA RENAS	ESPARZA	SAN JERONIMO	PROCESOS FORMATIVOS	1	1	75,000	0.00 %
PUNTARENAS	PUNTA RENAS	ESPARZA	SAN JUAN GRANDE	ASIGNACION FAMILIAR (INCISO H)	3	3	700,000	0.00 %
PUNTARENAS	PUNTA RENAS	ESPARZA	SAN JUAN GRANDE	ATENCION A FAMILIAS	86	86	16,460,870	0.04 %
PUNTARENAS	PUNTA RENAS	ESPARZA	SAN JUAN GRANDE	AVANCEMOS	279	460	30,606,000	0.08 %
PUNTARENAS	PUNTA RENAS	ESPARZA	SAN JUAN GRANDE	CAPACITACION	18	18	4,848,771	0.01 %
PUNTARENAS	PUNTA RENAS	ESPARZA	SAN JUAN GRANDE	CUIDADO Y DESARROLLO INFANTIL	23	36	13,628,000	0.03 %
PUNTARENAS	PUNTA RENAS	ESPARZA	SAN JUAN GRANDE	EMERGENCIAS	1	1	300,000	0.00 %
PUNTARENAS	PUNTA RENAS	ESPARZA	SAN JUAN GRANDE	EMPRENDIMIENTOS PRODUCTIVOS INDIVIDUALES	1	1	2,057,847	0.01 %
PUNTARENAS	PUNTA RENAS	ESPARZA	SAN JUAN GRANDE	PROCESOS FORMATIVOS	18	18	1,350,000	0.00 %
PUNTARENAS	PUNTA RENAS	ESPARZA	SAN RAFAEL	ASIGNACION FAMILIAR (INCISO H)	1	1	200,000	0.00 %
PUNTARENAS	PUNTA RENAS	ESPARZA	SAN RAFAEL	ATENCION A FAMILIAS	14	14	2,525,000	0.01 %

Gerencia Ejecución	Provincia	Cantón	Distrito	Subsidio -- TMC	N° Hogares	N° Personas	Monto Entregado	Porcentaje
PUNTARENAS	PUNTA RENAS	ESPARZA	SAN RAFAEL	AVANCEMOS	55	88	6,025,000	0.01 %
PUNTARENAS	PUNTA RENAS	ESPARZA	SAN RAFAEL	CAPACITACION	3	3	1,556,500	0.00 %
PUNTARENAS	PUNTA RENAS	ESPARZA	SAN RAFAEL	CUIDADO Y DESARROLLO INFANTIL	2	2	786,000	0.00 %
PUNTARENAS	PUNTA RENAS	ESPARZA	SAN RAFAEL	EMPRENDIMIENTOS PRODUCTIVOS INDIVIDUALES	1	1	1,994,401	0.00 %
PUNTARENAS	PUNTA RENAS	ESPARZA	SAN RAFAEL	PROCESOS FORMATIVOS	4	4	300,000	0.00 %
PUNTARENAS	PUNTA RENAS	GARABITO	JACO	ASIGNACION FAMILIAR (INCISO H)	1	1	300,000	0.00 %
PUNTARENAS	PUNTA RENAS	GARABITO	JACO	ATENCION A FAMILIAS	60	61	10,130,000	0.03 %
PUNTARENAS	PUNTA RENAS	GARABITO	JACO	AVANCEMOS	432	661	44,760,000	0.11 %
PUNTARENAS	PUNTA RENAS	GARABITO	JACO	CAPACITACION	10	11	3,486,050	0.01 %
PUNTARENAS	PUNTA RENAS	GARABITO	JACO	CUIDADO Y DESARROLLO INFANTIL	114	134	50,435,000	0.12 %
PUNTARENAS	PUNTA RENAS	GARABITO	JACO	EMERGENCIAS	1	1	1,500,000	0.00 %
PUNTARENAS	PUNTA RENAS	GARABITO	JACO	PROCESOS FORMATIVOS	16	16	1,200,000	0.00 %
PUNTARENAS	PUNTA RENAS	GARABITO	LAGUNILLAS	ATENCION A FAMILIAS	9	9	1,460,000	0.00 %
PUNTARENAS	PUNTA RENAS	GARABITO	LAGUNILLAS	AVANCEMOS	53	78	5,445,000	0.01 %
PUNTARENAS	PUNTA RENAS	GARABITO	LAGUNILLAS	CUIDADO Y DESARROLLO INFANTIL	1	1	393,000	0.00 %
PUNTARENAS	PUNTA RENAS	GARABITO	LAGUNILLAS	PROCESOS FORMATIVOS	3	3	225,000	0.00 %
PUNTARENAS	PUNTA RENAS	GARABITO	TARCOLES	ASIGNACION FAMILIAR (INCISO H)	4	4	900,000	0.00 %
PUNTARENAS	PUNTA RENAS	GARABITO	TARCOLES	ATENCION A FAMILIAS	27	27	4,385,000	0.01 %
PUNTARENAS	PUNTA RENAS	GARABITO	TARCOLES	AVANCEMOS	274	427	29,388,000	0.07 %
PUNTARENAS	PUNTA RENAS	GARABITO	TARCOLES	CAPACITACION	2	2	302,350	0.00 %
PUNTARENAS	PUNTA RENAS	GARABITO	TARCOLES	CUIDADO Y DESARROLLO INFANTIL	32	40	15,458,000	0.04 %
PUNTARENAS	PUNTA RENAS	GARABITO	TARCOLES	PROCESOS FORMATIVOS	4	4	300,000	0.00 %
PUNTARENAS	PUNTA RENAS	GOLFITO	PAVON	AVANCEMOS	1	1	17,000	0.00 %
PUNTARENAS	PUNTA RENAS	MONTES DE ORO	LA UNION	ATENCION A FAMILIAS	15	15	2,455,000	0.01 %
PUNTARENAS	PUNTA RENAS	MONTES DE ORO	LA UNION	AVANCEMOS	44	63	4,391,000	0.01 %
PUNTARENAS	PUNTA RENAS	MONTES DE ORO	LA UNION	CAPACITACION	1	1	156,000	0.00 %
PUNTARENAS	PUNTA RENAS	MONTES DE ORO	MIRAMAR	ASIGNACION FAMILIAR (INCISO H)	4	4	800,000	0.00 %
PUNTARENAS	PUNTA RENAS	MONTES DE ORO	MIRAMAR	ATENCION A FAMILIAS	70	70	13,575,000	0.03 %
PUNTARENAS	PUNTA RENAS	MONTES DE ORO	MIRAMAR	AVANCEMOS	346	492	34,060,000	0.08 %
PUNTARENAS	PUNTA RENAS	MONTES DE ORO	MIRAMAR	CAPACITACION	3	3	1,186,750	0.00 %
PUNTARENAS	PUNTA RENAS	MONTES DE ORO	MIRAMAR	CUIDADO Y DESARROLLO INFANTIL	146	224	86,584,450	0.21 %
PUNTARENAS	PUNTA RENAS	MONTES DE ORO	MIRAMAR	PROCESOS FORMATIVOS	16	16	1,200,000	0.00 %
PUNTARENAS	PUNTA RENAS	MONTES DE ORO	SAN ISIDRO	ATENCION A FAMILIAS	28	28	4,970,000	0.01 %
PUNTARENAS	PUNTA RENAS	MONTES DE ORO	SAN ISIDRO	AVANCEMOS	192	286	19,682,000	0.05 %
PUNTARENAS	PUNTA RENAS	MONTES DE ORO	SAN ISIDRO	CUIDADO Y DESARROLLO INFANTIL	74	117	45,326,000	0.11 %

Gerencia Ejecución	Provincia	Cantón	Distrito	Subsidio -- TMC	N° Hogares	N° Personas	Monto Entregado	Porcentaje
PUNTARENAS	PUNTA RENAS	MONTES DE ORO	SAN ISIDRO	EMERGENCIAS	1	1	700,000	0.00 %
PUNTARENAS	PUNTA RENAS	MONTES DE ORO	SAN ISIDRO	PROCESOS FORMATIVOS	14	14	1,050,000	0.00 %
PUNTARENAS	PUNTA RENAS	MONTEVERDE	MONTEVERDE	ATENCION A FAMILIAS	32	32	5,755,000	0.01 %
PUNTARENAS	PUNTA RENAS	MONTEVERDE	MONTEVERDE	ATENCION DE SITUACIONES DE VIOLENCIA	1	1	200,000	0.00 %
PUNTARENAS	PUNTA RENAS	MONTEVERDE	MONTEVERDE	AVANCEMOS	116	171	12,332,000	0.03 %
PUNTARENAS	PUNTA RENAS	MONTEVERDE	MONTEVERDE	CUIDADO Y DESARROLLO INFANTIL	1	2	786,000	0.00 %
PUNTARENAS	PUNTA RENAS	MONTEVERDE	MONTEVERDE	PROCESOS FORMATIVOS	32	32	2,400,000	0.01 %
PUNTARENAS	PUNTA RENAS	OSA	BAHIA DRAKE	ATENCION A FAMILIAS	1	1	110,000	0.00 %
PUNTARENAS	PUNTA RENAS	OSA	PALMAR	AVANCEMOS	1	1	47,000	0.00 %
PUNTARENAS	PUNTA RENAS	PARRITA	PARRITA	ASIGNACION FAMILIAR (INCISO H)	13	13	3,500,000	0.01 %
PUNTARENAS	PUNTA RENAS	PARRITA	PARRITA	ATENCION A FAMILIAS	453	455	78,342,500	0.19 %
PUNTARENAS	PUNTA RENAS	PARRITA	PARRITA	ATENCION DE SITUACIONES DE VIOLENCIA	11	11	1,705,000	0.00 %
PUNTARENAS	PUNTA RENAS	PARRITA	PARRITA	AVANCEMOS	1,272	1,902	126,491,000	0.31 %
PUNTARENAS	PUNTA RENAS	PARRITA	PARRITA	CAPACITACION	78	80	9,548,239	0.02 %
PUNTARENAS	PUNTA RENAS	PARRITA	PARRITA	CUIDADO Y DESARROLLO INFANTIL	173	249	95,892,000	0.24 %
PUNTARENAS	PUNTA RENAS	PARRITA	PARRITA	PROCESOS FORMATIVOS	97	101	7,575,000	0.02 %
PUNTARENAS	PUNTA RENAS	PUNTARENAS	ACAPULCO	ATENCION A FAMILIAS	36	36	5,990,000	0.01 %
PUNTARENAS	PUNTA RENAS	PUNTARENAS	ACAPULCO	AVANCEMOS	58	81	5,365,000	0.01 %
PUNTARENAS	PUNTA RENAS	PUNTARENAS	ACAPULCO	CUIDADO Y DESARROLLO INFANTIL	13	17	6,681,000	0.02 %
PUNTARENAS	PUNTA RENAS	PUNTARENAS	ARANCIBIA	ATENCION A FAMILIAS	3	3	495,000	0.00 %
PUNTARENAS	PUNTA RENAS	PUNTARENAS	ARANCIBIA	AVANCEMOS	21	28	1,808,000	0.00 %
PUNTARENAS	PUNTA RENAS	PUNTARENAS	BARRANCA	ASIGNACION FAMILIAR (INCISO H)	31	31	8,400,000	0.02 %
PUNTARENAS	PUNTA RENAS	PUNTARENAS	BARRANCA	ATENCION A FAMILIAS	540	541	102,863,500	0.25 %
PUNTARENAS	PUNTA RENAS	PUNTARENAS	BARRANCA	AVANCEMOS	1,413	2,356	160,518,000	0.40 %
PUNTARENAS	PUNTA RENAS	PUNTARENAS	BARRANCA	CAPACITACION	78	81	19,380,992	0.05 %
PUNTARENAS	PUNTA RENAS	PUNTARENAS	BARRANCA	CUIDADO Y DESARROLLO INFANTIL	182	311	111,225,350	0.27 %
PUNTARENAS	PUNTA RENAS	PUNTARENAS	BARRANCA	EMERGENCIAS	1	1	1,000,000	0.00 %
PUNTARENAS	PUNTA RENAS	PUNTARENAS	BARRANCA	PRESTACION ALIMENTARIA (INCISO K)	2	2	282,000	0.00 %
PUNTARENAS	PUNTA RENAS	PUNTARENAS	BARRANCA	PROCESOS FORMATIVOS	64	64	4,875,000	0.01 %
PUNTARENAS	PUNTA RENAS	PUNTARENAS	CHACARITA	ASIGNACION FAMILIAR (INCISO H)	28	28	8,000,000	0.02 %
PUNTARENAS	PUNTA RENAS	PUNTARENAS	CHACARITA	ATENCION A FAMILIAS	550	551	103,001,740	0.25 %
PUNTARENAS	PUNTA RENAS	PUNTARENAS	CHACARITA	ATENCION DE SITUACIONES DE VIOLENCIA	2	2	540,000	0.00 %
PUNTARENAS	PUNTA RENAS	PUNTARENAS	CHACARITA	AVANCEMOS	1,695	2,700	179,932,000	0.44 %
PUNTARENAS	PUNTA RENAS	PUNTARENAS	CHACARITA	CAPACITACION	111	117	33,204,213	0.08 %
PUNTARENAS	PUNTA RENAS	PUNTARENAS	CHACARITA	CUIDADO Y DESARROLLO INFANTIL	258	386	143,688,250	0.35 %

Gerencia Ejecución	Provincia	Cantón	Distrito	Subsidio -- TMC	N° Hogares	N° Personas	Monto Entregado	Porcentaje
PUNTARENAS	PUNTARENAS	PUNTARENAS	CHACARITA	EMERGENCIAS	1	1	1,215,000	0.00%
PUNTARENAS	PUNTARENAS	PUNTARENAS	CHACARITA	PRESTACION ALIMENTARIA (INCISO K)	1	1	100,000	0.00%
PUNTARENAS	PUNTARENAS	PUNTARENAS	CHACARITA	PROCESOS FORMATIVOS	97	97	7,275,000	0.02%
PUNTARENAS	PUNTARENAS	PUNTARENAS	CHIRA	ASIGNACION FAMILIAR (INCISO H)	1	1	300,000	0.00%
PUNTARENAS	PUNTARENAS	PUNTARENAS	CHIRA	ATENCION A FAMILIAS	41	41	6,605,000	0.02%
PUNTARENAS	PUNTARENAS	PUNTARENAS	CHIRA	AVANCEMOS	159	227	16,677,000	0.04%
PUNTARENAS	PUNTARENAS	PUNTARENAS	CHIRA	PRESTACION ALIMENTARIA (INCISO K)	1	1	150,000	0.00%
PUNTARENAS	PUNTARENAS	PUNTARENAS	CHOMES	ASIGNACION FAMILIAR (INCISO H)	1	1	300,000	0.00%
PUNTARENAS	PUNTARENAS	PUNTARENAS	CHOMES	ATENCION A FAMILIAS	204	204	34,535,000	0.09%
PUNTARENAS	PUNTARENAS	PUNTARENAS	CHOMES	ATENCION DE SITUACIONES DE VIOLENCIA	1	1	450,000	0.00%
PUNTARENAS	PUNTARENAS	PUNTARENAS	CHOMES	AVANCEMOS	544	834	57,402,000	0.14%
PUNTARENAS	PUNTARENAS	PUNTARENAS	CHOMES	CAPACITACION	34	35	6,331,880	0.02%
PUNTARENAS	PUNTARENAS	PUNTARENAS	CHOMES	CUIDADO Y DESARROLLO INFANTIL	70	119	43,216,900	0.11%
PUNTARENAS	PUNTARENAS	PUNTARENAS	CHOMES	PROCESOS FORMATIVOS	30	30	2,250,000	0.01%
PUNTARENAS	PUNTARENAS	PUNTARENAS	COBANO	ASIGNACION FAMILIAR (INCISO H)	1	1	300,000	0.00%
PUNTARENAS	PUNTARENAS	PUNTARENAS	COBANO	ATENCION A FAMILIAS	54	54	9,520,000	0.02%
PUNTARENAS	PUNTARENAS	PUNTARENAS	COBANO	AVANCEMOS	470	709	49,932,000	0.12%
PUNTARENAS	PUNTARENAS	PUNTARENAS	COBANO	CAPACITACION	13	13	1,913,400	0.00%
PUNTARENAS	PUNTARENAS	PUNTARENAS	EL ROBLE	ASIGNACION FAMILIAR (INCISO H)	20	20	5,400,000	0.01%
PUNTARENAS	PUNTARENAS	PUNTARENAS	EL ROBLE	ATENCION A FAMILIAS	259	259	48,115,000	0.12%
PUNTARENAS	PUNTARENAS	PUNTARENAS	EL ROBLE	AVANCEMOS	983	1,625	112,546,000	0.28%
PUNTARENAS	PUNTARENAS	PUNTARENAS	EL ROBLE	CAPACITACION	66	72	19,435,896	0.05%
PUNTARENAS	PUNTARENAS	PUNTARENAS	EL ROBLE	CUIDADO Y DESARROLLO INFANTIL	171	294	107,947,850	0.27%
PUNTARENAS	PUNTARENAS	PUNTARENAS	EL ROBLE	EMERGENCIAS	1	1	650,000	0.00%
PUNTARENAS	PUNTARENAS	PUNTARENAS	EL ROBLE	PRESTACION ALIMENTARIA (INCISO K)	3	4	2,158,000	0.01%
PUNTARENAS	PUNTARENAS	PUNTARENAS	EL ROBLE	PROCESOS FORMATIVOS	46	46	3,450,000	0.01%
PUNTARENAS	PUNTARENAS	PUNTARENAS	GUACIMAL	ATENCION A FAMILIAS	24	24	4,210,000	0.01%
PUNTARENAS	PUNTARENAS	PUNTARENAS	GUACIMAL	AVANCEMOS	48	70	4,798,000	0.01%
PUNTARENAS	PUNTARENAS	PUNTARENAS	LEPANTO	ASIGNACION FAMILIAR (INCISO H)	10	10	2,900,000	0.01%
PUNTARENAS	PUNTARENAS	PUNTARENAS	LEPANTO	ATENCION A FAMILIAS	190	191	34,289,000	0.08%
PUNTARENAS	PUNTARENAS	PUNTARENAS	LEPANTO	ATENCION DE SITUACIONES DE VIOLENCIA	1	1	160,000	0.00%
PUNTARENAS	PUNTARENAS	PUNTARENAS	LEPANTO	AVANCEMOS	674	960	68,814,000	0.17%
PUNTARENAS	PUNTARENAS	PUNTARENAS	LEPANTO	CAPACITACION	21	21	2,881,520	0.01%
PUNTARENAS	PUNTARENAS	PUNTARENAS	LEPANTO	CUIDADO Y DESARROLLO INFANTIL	21	37	13,551,950	0.03%
PUNTARENAS	PUNTARENAS	PUNTARENAS	LEPANTO	PROCESOS FORMATIVOS	35	35	2,625,000	0.01%

Gerencia Ejecución	Provincia	Cantón	Distrito	Subsidio -- TMC	N° Hogares	N° Personas	Monto Entregado	Porcentaje
PUNTARENAS	PUNTA RENAS	PUNTARENAS	MANZANILLO	ASIGNACION FAMILIAR (INCISO H)	2	2	400,000	0.00%
PUNTARENAS	PUNTA RENAS	PUNTARENAS	MANZANILLO	ATENCION A FAMILIAS	105	105	16,150,000	0.04%
PUNTARENAS	PUNTA RENAS	PUNTARENAS	MANZANILLO	AVANCEMOS	352	525	38,017,000	0.09%
PUNTARENAS	PUNTA RENAS	PUNTARENAS	MANZANILLO	CAPACITACION	49	50	9,541,260	0.02%
PUNTARENAS	PUNTA RENAS	PUNTARENAS	MANZANILLO	PROCESOS FORMATIVOS	35	35	2,625,000	0.01%
PUNTARENAS	PUNTA RENAS	PUNTARENAS	PAQUERA	ASIGNACION FAMILIAR (INCISO H)	3	3	700,000	0.00%
PUNTARENAS	PUNTA RENAS	PUNTARENAS	PAQUERA	ATENCION A FAMILIAS	113	113	20,640,000	0.05%
PUNTARENAS	PUNTA RENAS	PUNTARENAS	PAQUERA	AVANCEMOS	477	713	49,312,000	0.12%
PUNTARENAS	PUNTA RENAS	PUNTARENAS	PAQUERA	CAPACITACION	23	23	3,186,900	0.01%
PUNTARENAS	PUNTA RENAS	PUNTARENAS	PAQUERA	CUIDADO Y DESARROLLO INFANTIL	28	44	17,030,000	0.04%
PUNTARENAS	PUNTA RENAS	PUNTARENAS	PAQUERA	PROCESOS FORMATIVOS	89	89	6,675,000	0.02%
PUNTARENAS	PUNTA RENAS	PUNTARENAS	PITAHAYA	ATENCION A FAMILIAS	58	58	9,730,000	0.02%
PUNTARENAS	PUNTA RENAS	PUNTARENAS	PITAHAYA	AVANCEMOS	190	308	20,610,000	0.05%
PUNTARENAS	PUNTA RENAS	PUNTARENAS	PITAHAYA	CUIDADO Y DESARROLLO INFANTIL	2	3	1,179,000	0.00%
PUNTARENAS	PUNTA RENAS	PUNTARENAS	PITAHAYA	PROCESOS FORMATIVOS	34	34	2,550,000	0.01%
PUNTARENAS	PUNTA RENAS	PUNTARENAS	PUNTARENAS	ASIGNACION FAMILIAR (INCISO H)	5	5	1,400,000	0.00%
PUNTARENAS	PUNTA RENAS	PUNTARENAS	PUNTARENAS	ATENCION A FAMILIAS	95	95	17,785,000	0.04%
PUNTARENAS	PUNTA RENAS	PUNTARENAS	PUNTARENAS	AVANCEMOS	181	267	17,893,000	0.04%
PUNTARENAS	PUNTA RENAS	PUNTARENAS	PUNTARENAS	CAPACITACION	10	11	2,896,664	0.01%
PUNTARENAS	PUNTA RENAS	PUNTARENAS	PUNTARENAS	CUIDADO Y DESARROLLO INFANTIL	6	12	4,716,000	0.01%
PUNTARENAS	PUNTA RENAS	PUNTARENAS	PUNTARENAS	PROCESOS FORMATIVOS	11	11	825,000	0.00%
PUNTARENAS	PUNTA RENAS	QUEPOS	NARANJITO	ASIGNACION FAMILIAR (INCISO H)	4	4	900,000	0.00%
PUNTARENAS	PUNTA RENAS	QUEPOS	NARANJITO	ATENCION A FAMILIAS	145	147	24,660,000	0.06%
PUNTARENAS	PUNTA RENAS	QUEPOS	NARANJITO	AVANCEMOS	264	394	25,805,000	0.06%
PUNTARENAS	PUNTA RENAS	QUEPOS	NARANJITO	CAPACITACION	14	14	1,551,590	0.00%
PUNTARENAS	PUNTA RENAS	QUEPOS	NARANJITO	CUIDADO Y DESARROLLO INFANTIL	1	1	131,000	0.00%
PUNTARENAS	PUNTA RENAS	QUEPOS	NARANJITO	PROCESOS FORMATIVOS	10	10	750,000	0.00%
PUNTARENAS	PUNTA RENAS	QUEPOS	QUEPOS	ASIGNACION FAMILIAR (INCISO H)	22	22	5,400,000	0.01%
PUNTARENAS	PUNTA RENAS	QUEPOS	QUEPOS	ATENCION A FAMILIAS	434	435	78,510,000	0.19%
PUNTARENAS	PUNTA RENAS	QUEPOS	QUEPOS	ATENCION DE SITUACIONES DE VIOLENCIA	13	13	2,710,000	0.01%
PUNTARENAS	PUNTA RENAS	QUEPOS	QUEPOS	AVANCEMOS	1,181	1,765	118,403,000	0.29%
PUNTARENAS	PUNTA RENAS	QUEPOS	QUEPOS	CAPACITACION	119	123	12,224,770	0.03%
PUNTARENAS	PUNTA RENAS	QUEPOS	QUEPOS	CUIDADO Y DESARROLLO INFANTIL	48	75	27,510,000	0.07%
PUNTARENAS	PUNTA RENAS	QUEPOS	QUEPOS	PROCESOS FORMATIVOS	82	82	6,150,000	0.02%
PUNTARENAS	PUNTA RENAS	QUEPOS	SAVEGRE	ASIGNACION FAMILIAR (INCISO H)	4	4	900,000	0.00%

Gerencia Ejecución	Provincia	Cantón	Distrito	Subsidio -- TMC	N° Hogares	N° Personas	Monto Entregado	Porcentaje
PUNTARENAS	PUNTA RENAS	QUEPOS	SAVEGRE	ATENCION A FAMILIAS	104	104	17,855,000	0.04%
PUNTARENAS	PUNTA RENAS	QUEPOS	SAVEGRE	AVANCEMOS	261	403	26,117,000	0.06%
PUNTARENAS	PUNTA RENAS	QUEPOS	SAVEGRE	CAPACITACION	19	19	2,036,737	0.01%
PUNTARENAS	PUNTA RENAS	QUEPOS	SAVEGRE	CUIDADO Y DESARROLLO INFANTIL	1	1	131,000	0.00%
PUNTARENAS	PUNTA RENAS	QUEPOS	SAVEGRE	PROCESOS FORMATIVOS	4	4	300,000	0.00%
PUNTARENAS	SAN JOSE	ALAJUELITA	SAN FELIPE	CUIDADO Y DESARROLLO INFANTIL	1	1	131,000	0.00%
PUNTARENAS	SAN JOSE	DESAMPARADOS	SAN MIGUEL	AVANCEMOS	1	1	35,000	0.00%
PUNTARENAS	SAN JOSE	SAN JOSE	PAVAS	AVANCEMOS	2	4	250,000	0.00%
SUROESTE	ALAJUELA	ALAJUELA	SAN JOSE	AVANCEMOS	1	2	130,000	0.00%
SUROESTE	ALAJUELA	ATENAS	SAN JOSE	AVANCEMOS	1	1	53,000	0.00%
SUROESTE	ALAJUELA	GRECIA	SAN ROQUE	ATENCION A FAMILIAS	1	1	160,000	0.00%
SUROESTE	ALAJUELA	GUATUSO	SAN RAFAEL	CUIDADO Y DESARROLLO INFANTIL	1	1	150,650	0.00%
SUROESTE	ALAJUELA	POAS	SAN PEDRO	AVANCEMOS	1	1	35,000	0.00%
SUROESTE	ALAJUELA	SARCHI	SARCHI NORTE	ATENCION A FAMILIAS	1	1	110,000	0.00%
SUROESTE	ALAJUELA	SARCHI	SARCHI NORTE	AVANCEMOS	1	2	130,000	0.00%
SUROESTE	ALAJUELA	UPALA	UPALA	AVANCEMOS	1	2	82,000	0.00%
SUROESTE	CARTAGO	LA UNION	CONCEPCION	AVANCEMOS	1	2	154,000	0.00%
SUROESTE	CARTAGO	LA UNION	CONCEPCION	CUIDADO Y DESARROLLO INFANTIL	1	1	393,000	0.00%
SUROESTE	GUANACASTE	BAGACES	BAGACES	AVANCEMOS	1	1	17,000	0.00%
SUROESTE	GUANACASTE	LIBERIA	CAÑAS DULCES	AVANCEMOS	1	2	130,000	0.00%
SUROESTE	HEREDIA	HEREDIA	MERCEDES	AVANCEMOS	1	3	159,000	0.00%
SUROESTE	HEREDIA	HEREDIA	MERCEDES	CUIDADO Y DESARROLLO INFANTIL	1	3	1,179,000	0.00%
SUROESTE	LIMON	GUACIMO	GUACIMO	ATENCION A FAMILIAS	1	1	160,000	0.00%
SUROESTE	LIMON	POCOCI	GUAPILES	ATENCION A FAMILIAS	1	1	160,000	0.00%
SUROESTE	LIMON	POCOCI	GUAPILES	ATENCION DE SITUACIONES DE VIOLENCIA	1	1	1,000,001	0.00%
SUROESTE	LIMON	SIQUIRRES	SIQUIRRES	AVANCEMOS	1	1	77,000	0.00%
SUROESTE	PUNTA RENAS	BUENOS AIRES	POTRERO GRANDE	AVANCEMOS	1	1	17,000	0.00%
SUROESTE	PUNTA RENAS	BUENOS AIRES	POTRERO GRANDE	CUIDADO Y DESARROLLO INFANTIL	1	3	393,000	0.00%
SUROESTE	PUNTA RENAS	CORREDORES	CORREDOR	ATENCION A FAMILIAS	1	1	160,000	0.00%
SUROESTE	PUNTA RENAS	PARRITA	PARRITA	AVANCEMOS	1	1	47,000	0.00%
SUROESTE	PUNTA RENAS	PARRITA	PARRITA	CUIDADO Y DESARROLLO INFANTIL	1	1	131,000	0.00%
SUROESTE	PUNTA RENAS	QUEPOS	QUEPOS	AVANCEMOS	1	2	34,000	0.00%
SUROESTE	SAN JOSE	ALAJUELITA	ALAJUELITA	ASIGNACION FAMILIAR (INCISO H)	11	11	2,900,000	0.01%
SUROESTE	SAN JOSE	ALAJUELITA	ALAJUELITA	ATENCION A FAMILIAS	153	153	31,115,000	0.08%
SUROESTE	SAN JOSE	ALAJUELITA	ALAJUELITA	AVANCEMOS	366	536	37,386,000	0.09%
SUROESTE	SAN JOSE	ALAJUELITA	ALAJUELITA	CAPACITACION	52	60	8,248,205	0.02%

Gerencia Ejecución	Provincia	Cantón	Distrito	Subsidio -- TMC	N° Hogares	N° Personas	Monto Entregado	Porcentaje
SUROESTE	SAN JOSE	ALAJUELITA	ALAJUELITA	CUIDADO Y DESARROLLO INFANTIL	74	122	47,232,002	0.12 %
SUROESTE	SAN JOSE	ALAJUELITA	ALAJUELITA	PROCESOS FORMATIVOS	6	6	450,000	0.00 %
SUROESTE	SAN JOSE	ALAJUELITA	CONCEPCION	ASIGNACION FAMILIAR (INCISO H)	29	29	7,500,000	0.02 %
SUROESTE	SAN JOSE	ALAJUELITA	CONCEPCION	ATENCION A FAMILIAS	339	343	64,498,000	0.16 %
SUROESTE	SAN JOSE	ALAJUELITA	CONCEPCION	ATENCION DE SITUACIONES DE VIOLENCIA	1	1	160,000	0.00 %
SUROESTE	SAN JOSE	ALAJUELITA	CONCEPCION	AVANCEMOS	773	1,131	76,472,000	0.19 %
SUROESTE	SAN JOSE	ALAJUELITA	CONCEPCION	CAPACITACION	90	96	19,961,297	0.05 %
SUROESTE	SAN JOSE	ALAJUELITA	CONCEPCION	CUIDADO Y DESARROLLO INFANTIL	104	167	63,799,090	0.16 %
SUROESTE	SAN JOSE	ALAJUELITA	CONCEPCION	PRESTACION ALIMENTARIA (INCISO K)	4	4	2,140,000	0.01 %
SUROESTE	SAN JOSE	ALAJUELITA	CONCEPCION	PROCESOS FORMATIVOS	15	15	1,125,000	0.00 %
SUROESTE	SAN JOSE	ALAJUELITA	SAN ANTONIO	ASIGNACION FAMILIAR (INCISO H)	2	2	600,000	0.00 %
SUROESTE	SAN JOSE	ALAJUELITA	SAN ANTONIO	ATENCION A FAMILIAS	57	58	11,135,000	0.03 %
SUROESTE	SAN JOSE	ALAJUELITA	SAN ANTONIO	AVANCEMOS	132	198	13,774,000	0.03 %
SUROESTE	SAN JOSE	ALAJUELITA	SAN ANTONIO	CAPACITACION	11	11	1,596,446	0.00 %
SUROESTE	SAN JOSE	ALAJUELITA	SAN ANTONIO	CUIDADO Y DESARROLLO INFANTIL	9	10	3,930,000	0.01 %
SUROESTE	SAN JOSE	ALAJUELITA	SAN ANTONIO	PROCESOS FORMATIVOS	5	5	375,000	0.00 %
SUROESTE	SAN JOSE	ALAJUELITA	SAN FELIPE	ASIGNACION FAMILIAR (INCISO H)	53	53	13,500,000	0.03 %
SUROESTE	SAN JOSE	ALAJUELITA	SAN FELIPE	ATENCION A FAMILIAS	509	511	100,750,000	0.25 %
SUROESTE	SAN JOSE	ALAJUELITA	SAN FELIPE	ATENCION DE SITUACIONES DE VIOLENCIA	3	3	709,999	0.00 %
SUROESTE	SAN JOSE	ALAJUELITA	SAN FELIPE	AVANCEMOS	1,472	2,151	145,018,000	0.36 %
SUROESTE	SAN JOSE	ALAJUELITA	SAN FELIPE	CAPACITACION	143	159	26,988,208	0.07 %
SUROESTE	SAN JOSE	ALAJUELITA	SAN FELIPE	CUIDADO Y DESARROLLO INFANTIL	325	523	203,581,946	0.50 %
SUROESTE	SAN JOSE	ALAJUELITA	SAN FELIPE	EMERGENCIAS	1	1	300,000	0.00 %
SUROESTE	SAN JOSE	ALAJUELITA	SAN FELIPE	PRESTACION ALIMENTARIA (INCISO K)	2	2	1,150,000	0.00 %
SUROESTE	SAN JOSE	ALAJUELITA	SAN FELIPE	PROCESOS FORMATIVOS	25	25	1,875,000	0.00 %
SUROESTE	SAN JOSE	ALAJUELITA	SAN JOSECITO	ASIGNACION FAMILIAR (INCISO H)	13	13	3,300,000	0.01 %
SUROESTE	SAN JOSE	ALAJUELITA	SAN JOSECITO	ATENCION A FAMILIAS	172	173	33,228,000	0.08 %
SUROESTE	SAN JOSE	ALAJUELITA	SAN JOSECITO	ATENCION DE SITUACIONES DE VIOLENCIA	3	3	570,000	0.00 %
SUROESTE	SAN JOSE	ALAJUELITA	SAN JOSECITO	AVANCEMOS	443	628	43,383,000	0.11 %
SUROESTE	SAN JOSE	ALAJUELITA	SAN JOSECITO	CAPACITACION	50	53	8,291,983	0.02 %
SUROESTE	SAN JOSE	ALAJUELITA	SAN JOSECITO	CUIDADO Y DESARROLLO INFANTIL	76	132	50,157,350	0.12 %
SUROESTE	SAN JOSE	ALAJUELITA	SAN JOSECITO	EMPREDIMIENTOS PRODUCTIVOS INDIVIDUALES	1	1	2,597,435	0.01 %
SUROESTE	SAN JOSE	ALAJUELITA	SAN JOSECITO	PRESTACION ALIMENTARIA (INCISO K)	4	4	1,882,000	0.00 %
SUROESTE	SAN JOSE	ALAJUELITA	SAN JOSECITO	PROCESOS FORMATIVOS	15	15	1,125,000	0.00 %
SUROESTE	SAN JOSE	ASERRI	ASERRI	ATENCION A FAMILIAS	1	1	200,000	0.00 %

Gerencia Ejecución	Provincia	Cantón	Distrito	Subsidio -- TMC	N° Hogares	N° Personas	Monto Entregado	Porcentaje
SUROESTE	SAN JOSE	ASERRI	ASERRI	AVANCEMOS	2	4	104,000	0.00 %
SUROESTE	SAN JOSE	DESAMPARADOS	DESAMPARADOS	AVANCEMOS	1	1	57,000	0.00 %
SUROESTE	SAN JOSE	DESAMPARADOS	LOS GUIDO	AVANCEMOS	1	1	35,000	0.00 %
SUROESTE	SAN JOSE	ESCAZU	ESCAZU	ASIGNACION FAMILIAR (INCISO H)	2	2	500,000	0.00 %
SUROESTE	SAN JOSE	ESCAZU	ESCAZU	ATENCION A FAMILIAS	33	33	6,260,000	0.02 %
SUROESTE	SAN JOSE	ESCAZU	ESCAZU	AVANCEMOS	96	141	9,865,000	0.02 %
SUROESTE	SAN JOSE	ESCAZU	ESCAZU	CAPACITACION	15	15	2,009,478	0.00 %
SUROESTE	SAN JOSE	ESCAZU	ESCAZU	CUIDADO Y DESARROLLO INFANTIL	37	59	22,577,850	0.06 %
SUROESTE	SAN JOSE	ESCAZU	SAN ANTONIO	ASIGNACION FAMILIAR (INCISO H)	11	11	2,900,000	0.01 %
SUROESTE	SAN JOSE	ESCAZU	SAN ANTONIO	ATENCION A FAMILIAS	76	76	14,145,000	0.03 %
SUROESTE	SAN JOSE	ESCAZU	SAN ANTONIO	ATENCION DE SITUACIONES DE VIOLENCIA	6	6	2,654,539	0.01 %
SUROESTE	SAN JOSE	ESCAZU	SAN ANTONIO	AVANCEMOS	323	468	31,842,000	0.08 %
SUROESTE	SAN JOSE	ESCAZU	SAN ANTONIO	CAPACITACION	55	59	10,876,925	0.03 %
SUROESTE	SAN JOSE	ESCAZU	SAN ANTONIO	CUIDADO Y DESARROLLO INFANTIL	90	135	50,311,145	0.12 %
SUROESTE	SAN JOSE	ESCAZU	SAN RAFAEL	ASIGNACION FAMILIAR (INCISO H)	6	6	1,300,000	0.00 %
SUROESTE	SAN JOSE	ESCAZU	SAN RAFAEL	ATENCION A FAMILIAS	51	53	10,625,000	0.03 %
SUROESTE	SAN JOSE	ESCAZU	SAN RAFAEL	ATENCION DE SITUACIONES DE VIOLENCIA	2	2	560,000	0.00 %
SUROESTE	SAN JOSE	ESCAZU	SAN RAFAEL	AVANCEMOS	219	324	22,258,000	0.05 %
SUROESTE	SAN JOSE	ESCAZU	SAN RAFAEL	CAPACITACION	39	39	7,630,836	0.02 %
SUROESTE	SAN JOSE	ESCAZU	SAN RAFAEL	CUIDADO Y DESARROLLO INFANTIL	159	252	93,560,564	0.23 %
SUROESTE	SAN JOSE	ESCAZU	SAN RAFAEL	PROCESOS FORMATIVOS	1	1	75,000	0.00 %
SUROESTE	SAN JOSE	MORA	COLON	ASIGNACION FAMILIAR (INCISO H)	2	2	400,000	0.00 %
SUROESTE	SAN JOSE	MORA	COLON	ATENCION A FAMILIAS	33	33	6,500,000	0.02 %
SUROESTE	SAN JOSE	MORA	COLON	AVANCEMOS	194	257	18,532,000	0.05 %
SUROESTE	SAN JOSE	MORA	COLON	CAPACITACION	5	5	668,126	0.00 %
SUROESTE	SAN JOSE	MORA	COLON	CUIDADO Y DESARROLLO INFANTIL	13	15	5,764,000	0.01 %
SUROESTE	SAN JOSE	MORA	COLON	EMERGENCIAS	1	1	200,000	0.00 %
SUROESTE	SAN JOSE	MORA	COLON	PROCESOS FORMATIVOS	20	20	1,500,000	0.00 %
SUROESTE	SAN JOSE	MORA	GUAYABO	ASIGNACION FAMILIAR (INCISO H)	2	2	600,000	0.00 %
SUROESTE	SAN JOSE	MORA	GUAYABO	ATENCION A FAMILIAS	35	35	7,720,000	0.02 %
SUROESTE	SAN JOSE	MORA	GUAYABO	ATENCION DE SITUACIONES DE VIOLENCIA	1	1	300,000	0.00 %
SUROESTE	SAN JOSE	MORA	GUAYABO	AVANCEMOS	132	203	14,043,000	0.03 %
SUROESTE	SAN JOSE	MORA	GUAYABO	CAPACITACION	4	5	300,000	0.00 %
SUROESTE	SAN JOSE	MORA	GUAYABO	CUIDADO Y DESARROLLO INFANTIL	22	31	11,259,450	0.03 %
SUROESTE	SAN JOSE	MORA	GUAYABO	PROCESOS FORMATIVOS	2	2	150,000	0.00 %

Gerencia Ejecución	Provincia	Cantón	Distrito	Subsidio -- TMC	N° Hogares	N° Personas	Monto Entregado	Porcentaje
SUROESTE	SAN JOSE	MORA	JARIS	ATENCION A FAMILIAS	18	18	3,620,000	0.01 %
SUROESTE	SAN JOSE	MORA	JARIS	AVANCEMOS	67	96	6,568,000	0.02 %
SUROESTE	SAN JOSE	MORA	JARIS	CAPACITACION	1	1	69,000	0.00 %
SUROESTE	SAN JOSE	MORA	JARIS	CUIDADO Y DESARROLLO INFANTIL	1	2	786,000	0.00 %
SUROESTE	SAN JOSE	MORA	JARIS	PROCESOS FORMATIVOS	1	1	75,000	0.00 %
SUROESTE	SAN JOSE	MORA	PICAGRES	ATENCION A FAMILIAS	10	10	1,785,000	0.00 %
SUROESTE	SAN JOSE	MORA	PICAGRES	AVANCEMOS	16	23	1,659,000	0.00 %
SUROESTE	SAN JOSE	MORA	PIEDRAS NEGRAS	ATENCION A FAMILIAS	1	1	240,000	0.00 %
SUROESTE	SAN JOSE	MORA	PIEDRAS NEGRAS	ATENCION DE SITUACIONES DE VIOLENCIA	1	1	100,000	0.00 %
SUROESTE	SAN JOSE	MORA	PIEDRAS NEGRAS	AVANCEMOS	5	5	357,000	0.00 %
SUROESTE	SAN JOSE	MORA	QUITIRRISI	ASIGNACION FAMILIAR (INCISO H)	3	3	700,000	0.00 %
SUROESTE	SAN JOSE	MORA	QUITIRRISI	ATENCION A FAMILIAS	31	31	5,775,000	0.01 %
SUROESTE	SAN JOSE	MORA	QUITIRRISI	AVANCEMOS	74	110	7,450,000	0.02 %
SUROESTE	SAN JOSE	MORA	QUITIRRISI	CAPACITACION	2	2	226,000	0.00 %
SUROESTE	SAN JOSE	MORA	QUITIRRISI	CUIDADO Y DESARROLLO INFANTIL	2	3	917,000	0.00 %
SUROESTE	SAN JOSE	MORA	QUITIRRISI	PROCESOS FORMATIVOS	1	1	75,000	0.00 %
SUROESTE	SAN JOSE	MORA	TABARCIA	ATENCION A FAMILIAS	46	47	9,510,000	0.02 %
SUROESTE	SAN JOSE	MORA	TABARCIA	ATENCION DE SITUACIONES DE VIOLENCIA	2	2	450,000	0.00 %
SUROESTE	SAN JOSE	MORA	TABARCIA	AVANCEMOS	150	214	14,806,000	0.04 %
SUROESTE	SAN JOSE	MORA	TABARCIA	CAPACITACION	4	4	452,210	0.00 %
SUROESTE	SAN JOSE	PEREZ ZELEDON	CAJON	AVANCEMOS	1	1	17,000	0.00 %
SUROESTE	SAN JOSE	PURISCAL	BARBACOAS	ASIGNACION FAMILIAR (INCISO H)	1	1	300,000	0.00 %
SUROESTE	SAN JOSE	PURISCAL	BARBACOAS	ATENCION A FAMILIAS	47	47	10,250,000	0.03 %
SUROESTE	SAN JOSE	PURISCAL	BARBACOAS	ATENCION DE SITUACIONES DE VIOLENCIA	2	2	300,000	0.00 %
SUROESTE	SAN JOSE	PURISCAL	BARBACOAS	AVANCEMOS	155	217	15,393,000	0.04 %
SUROESTE	SAN JOSE	PURISCAL	BARBACOAS	CAPACITACION	8	8	859,100	0.00 %
SUROESTE	SAN JOSE	PURISCAL	BARBACOAS	CUIDADO Y DESARROLLO INFANTIL	5	5	1,965,000	0.00 %
SUROESTE	SAN JOSE	PURISCAL	CANDELARITA	ASIGNACION FAMILIAR (INCISO H)	1	1	300,000	0.00 %
SUROESTE	SAN JOSE	PURISCAL	CANDELARITA	ATENCION A FAMILIAS	28	28	6,745,000	0.02 %
SUROESTE	SAN JOSE	PURISCAL	CANDELARITA	AVANCEMOS	64	88	6,278,000	0.02 %
SUROESTE	SAN JOSE	PURISCAL	CANDELARITA	CAPACITACION	1	1	126,000	0.00 %
SUROESTE	SAN JOSE	PURISCAL	CHIRES	ATENCION A FAMILIAS	73	73	11,625,000	0.03 %
SUROESTE	SAN JOSE	PURISCAL	CHIRES	AVANCEMOS	120	178	11,934,000	0.03 %
SUROESTE	SAN JOSE	PURISCAL	CHIRES	CAPACITACION	4	4	367,600	0.00 %
SUROESTE	SAN JOSE	PURISCAL	DESAMPARADITOS	ATENCION A FAMILIAS	2	2	350,000	0.00 %

Gerencia Ejecución	Provincia	Cantón	Distrito	Subsidio -- TMC	N° Hogares	N° Personas	Monto Entregado	Porcentaje
SUROESTE	SAN JOSE	PURISCAL	DESAMPARADITOS	AVANCEMOS	12	15	959,000	0.00 %
SUROESTE	SAN JOSE	PURISCAL	DESAMPARADITOS	CAPACITACION	1	1	30,000	0.00 %
SUROESTE	SAN JOSE	PURISCAL	GRIFO ALTO	ATENCION A FAMILIAS	7	7	1,325,000	0.00 %
SUROESTE	SAN JOSE	PURISCAL	GRIFO ALTO	AVANCEMOS	36	46	3,346,000	0.01 %
SUROESTE	SAN JOSE	PURISCAL	MERCEDES SUR	ATENCION A FAMILIAS	74	74	15,456,250	0.04 %
SUROESTE	SAN JOSE	PURISCAL	MERCEDES SUR	ATENCION DE SITUACIONES DE VIOLENCIA	2	2	540,000	0.00 %
SUROESTE	SAN JOSE	PURISCAL	MERCEDES SUR	AVANCEMOS	191	282	19,707,000	0.05 %
SUROESTE	SAN JOSE	PURISCAL	MERCEDES SUR	CAPACITACION	11	11	968,720	0.00 %
SUROESTE	SAN JOSE	PURISCAL	MERCEDES SUR	CUIDADO Y DESARROLLO INFANTIL	9	11	4,323,000	0.01 %
SUROESTE	SAN JOSE	PURISCAL	SAN ANTONIO	ATENCION A FAMILIAS	27	27	5,545,000	0.01 %
SUROESTE	SAN JOSE	PURISCAL	SAN ANTONIO	ATENCION DE SITUACIONES DE VIOLENCIA	1	1	220,000	0.00 %
SUROESTE	SAN JOSE	PURISCAL	SAN ANTONIO	AVANCEMOS	128	190	13,314,000	0.03 %
SUROESTE	SAN JOSE	PURISCAL	SAN ANTONIO	CAPACITACION	6	6	685,536	0.00 %
SUROESTE	SAN JOSE	PURISCAL	SAN ANTONIO	CUIDADO Y DESARROLLO INFANTIL	1	1	393,000	0.00 %
SUROESTE	SAN JOSE	PURISCAL	SAN RAFAEL	ATENCION A FAMILIAS	18	18	3,995,000	0.01 %
SUROESTE	SAN JOSE	PURISCAL	SAN RAFAEL	AVANCEMOS	44	67	4,613,000	0.01 %
SUROESTE	SAN JOSE	PURISCAL	SANTIAGO	ASIGNACION FAMILIAR (INCISO H)	3	3	600,000	0.00 %
SUROESTE	SAN JOSE	PURISCAL	SANTIAGO	ATENCION A FAMILIAS	80	80	16,982,000	0.04 %
SUROESTE	SAN JOSE	PURISCAL	SANTIAGO	ATENCION DE SITUACIONES DE VIOLENCIA	3	3	360,000	0.00 %
SUROESTE	SAN JOSE	PURISCAL	SANTIAGO	AVANCEMOS	266	363	25,921,000	0.06 %
SUROESTE	SAN JOSE	PURISCAL	SANTIAGO	CAPACITACION	23	23	2,353,355	0.01 %
SUROESTE	SAN JOSE	PURISCAL	SANTIAGO	CUIDADO Y DESARROLLO INFANTIL	7	7	2,751,000	0.01 %
SUROESTE	SAN JOSE	PURISCAL	SANTIAGO	EMERGENCIAS	1	1	400,000	0.00 %
SUROESTE	SAN JOSE	PURISCAL	SANTIAGO	PRESTACION ALIMENTARIA (INCISO K)	1	1	200,000	0.00 %
SUROESTE	SAN JOSE	SAN JOSE	HATILLO	ASIGNACION FAMILIAR (INCISO H)	43	43	12,100,000	0.03 %
SUROESTE	SAN JOSE	SAN JOSE	HATILLO	ATENCION A FAMILIAS	509	513	95,410,000	0.24 %
SUROESTE	SAN JOSE	SAN JOSE	HATILLO	ATENCION DE SITUACIONES DE VIOLENCIA	5	5	1,500,000	0.00 %
SUROESTE	SAN JOSE	SAN JOSE	HATILLO	AVANCEMOS	1,398	2,061	142,165,000	0.35 %
SUROESTE	SAN JOSE	SAN JOSE	HATILLO	CAPACITACION	150	163	28,500,240	0.07 %
SUROESTE	SAN JOSE	SAN JOSE	HATILLO	CUIDADO Y DESARROLLO INFANTIL	312	495	187,505,163	0.46 %
SUROESTE	SAN JOSE	SAN JOSE	HATILLO	PROCESOS FORMATIVOS	2	2	150,000	0.00 %
SUROESTE	SAN JOSE	SAN JOSE	HOSPITAL	ASIGNACION FAMILIAR (INCISO H)	16	16	4,000,000	0.01 %
SUROESTE	SAN JOSE	SAN JOSE	HOSPITAL	ATENCION A FAMILIAS	338	341	62,903,000	0.16 %
SUROESTE	SAN JOSE	SAN JOSE	HOSPITAL	ATENCION DE SITUACIONES DE VIOLENCIA	4	4	1,160,000	0.00 %
SUROESTE	SAN JOSE	SAN JOSE	HOSPITAL	AVANCEMOS	675	1,018	69,639,000	0.17 %

Gerencia Ejecución	Provincia	Cantón	Distrito	Subsidio -- TMC	N° Hogares	N° Personas	Monto Entregado	Porcentaje
SUROESTE	SAN JOSE	SAN JOSE	HOSPITAL	CAPACITACION	66	73	12,227,244	0.03 %
SUROESTE	SAN JOSE	SAN JOSE	HOSPITAL	CUIDADO Y DESARROLLO INFANTIL	95	154	57,786,036	0.14 %
SUROESTE	SAN JOSE	SAN JOSE	HOSPITAL	PROCESOS FORMATIVOS	28	28	2,100,000	0.01 %
SUROESTE	SAN JOSE	SAN JOSE	MATA REDONDA	ASIGNACION FAMILIAR (INCISO H)	2	2	500,000	0.00 %
SUROESTE	SAN JOSE	SAN JOSE	MATA REDONDA	ATENCION A FAMILIAS	20	20	3,985,000	0.01 %
SUROESTE	SAN JOSE	SAN JOSE	MATA REDONDA	ATENCION DE SITUACIONES DE VIOLENCIA	1	1	600,000	0.00 %
SUROESTE	SAN JOSE	SAN JOSE	MATA REDONDA	AVANCEMOS	59	81	5,568,000	0.01 %
SUROESTE	SAN JOSE	SAN JOSE	MATA REDONDA	CAPACITACION	7	8	944,377	0.00 %
SUROESTE	SAN JOSE	SAN JOSE	MATA REDONDA	CUIDADO Y DESARROLLO INFANTIL	16	23	9,032,450	0.02 %
SUROESTE	SAN JOSE	SAN JOSE	MATA REDONDA	PRESTACION ALIMENTARIA (INCISO K)	2	2	1,500,000	0.00 %
SUROESTE	SAN JOSE	SAN JOSE	PAVAS	ASIGNACION FAMILIAR (INCISO H)	44	44	11,700,000	0.03 %
SUROESTE	SAN JOSE	SAN JOSE	PAVAS	ATENCION A FAMILIAS	501	503	98,490,001	0.24 %
SUROESTE	SAN JOSE	SAN JOSE	PAVAS	ATENCION DE SITUACIONES DE VIOLENCIA	25	25	9,645,000	0.02 %
SUROESTE	SAN JOSE	SAN JOSE	PAVAS	AVANCEMOS	2,308	3,475	242,297,000	0.60 %
SUROESTE	SAN JOSE	SAN JOSE	PAVAS	CAPACITACION	338	371	80,736,309	0.20 %
SUROESTE	SAN JOSE	SAN JOSE	PAVAS	CUIDADO Y DESARROLLO INFANTIL	564	854	319,314,940	0.79 %
SUROESTE	SAN JOSE	SAN JOSE	PAVAS	EMERGENCIAS	4	4	2,113,000	0.01 %
SUROESTE	SAN JOSE	SAN JOSE	PAVAS	PRESTACION ALIMENTARIA (INCISO K)	8	9	4,359,995	0.01 %
SUROESTE	SAN JOSE	SAN JOSE	PAVAS	PROCESOS FORMATIVOS	29	29	2,175,000	0.01 %
SUROESTE	SAN JOSE	SAN JOSE	SAN SEBASTIAN	ASIGNACION FAMILIAR (INCISO H)	30	30	8,000,000	0.02 %
SUROESTE	SAN JOSE	SAN JOSE	SAN SEBASTIAN	ATENCION A FAMILIAS	314	316	57,700,000	0.14 %
SUROESTE	SAN JOSE	SAN JOSE	SAN SEBASTIAN	ATENCION DE SITUACIONES DE VIOLENCIA	1	1	100,000	0.00 %
SUROESTE	SAN JOSE	SAN JOSE	SAN SEBASTIAN	AVANCEMOS	722	1,019	70,291,000	0.17 %
SUROESTE	SAN JOSE	SAN JOSE	SAN SEBASTIAN	CAPACITACION	43	48	8,773,228	0.02 %
SUROESTE	SAN JOSE	SAN JOSE	SAN SEBASTIAN	CUIDADO Y DESARROLLO INFANTIL	96	150	57,007,035	0.14 %
SUROESTE	SAN JOSE	SAN JOSE	SAN SEBASTIAN	PRESTACION ALIMENTARIA (INCISO K)	1	1	500,000	0.00 %
SUROESTE	SAN JOSE	SAN JOSE	URUCA	CUIDADO Y DESARROLLO INFANTIL	1	1	196,500	0.00 %
SUROESTE	SAN JOSE	SANTA ANA	BRASIL	ATENCION A FAMILIAS	4	4	920,000	0.00 %
SUROESTE	SAN JOSE	SANTA ANA	BRASIL	ATENCION DE SITUACIONES DE VIOLENCIA	1	1	300,000	0.00 %
SUROESTE	SAN JOSE	SANTA ANA	BRASIL	AVANCEMOS	35	56	3,958,000	0.01 %
SUROESTE	SAN JOSE	SANTA ANA	BRASIL	CAPACITACION	2	2	764,000	0.00 %
SUROESTE	SAN JOSE	SANTA ANA	BRASIL	CUIDADO Y DESARROLLO INFANTIL	5	7	2,751,000	0.01 %
SUROESTE	SAN JOSE	SANTA ANA	PIEADADES	ASIGNACION FAMILIAR (INCISO H)	4	4	1,000,000	0.00 %
SUROESTE	SAN JOSE	SANTA ANA	PIEADADES	ATENCION A FAMILIAS	10	10	2,180,000	0.01 %
SUROESTE	SAN JOSE	SANTA ANA	PIEADADES	AVANCEMOS	79	109	7,763,000	0.02 %

Gerencia Ejecución	Provincia	Cantón	Distrito	Subsidio -- TMC	N° Hogares	N° Personas	Monto Entregado	Porcentaje
SUROESTE	SAN JOSE	SANTA ANA	PIEDES	CAPACITACION	14	16	3,662,545	0.01 %
SUROESTE	SAN JOSE	SANTA ANA	PIEDES	CUIDADO Y DESARROLLO INFANTIL	18	28	10,134,041	0.03 %
SUROESTE	SAN JOSE	SANTA ANA	PIEDES	PRESTACION ALIMENTARIA (INCISO K)	2	2	800,000	0.00 %
SUROESTE	SAN JOSE	SANTA ANA	POZOS	ASIGNACION FAMILIAR (INCISO H)	3	3	800,000	0.00 %
SUROESTE	SAN JOSE	SANTA ANA	POZOS	ATENCION A FAMILIAS	24	24	4,635,000	0.01 %
SUROESTE	SAN JOSE	SANTA ANA	POZOS	ATENCION DE SITUACIONES DE VIOLENCIA	1	1	748,880	0.00 %
SUROESTE	SAN JOSE	SANTA ANA	POZOS	AVANCEMOS	153	207	14,238,000	0.04 %
SUROESTE	SAN JOSE	SANTA ANA	POZOS	CAPACITACION	17	20	4,042,802	0.01 %
SUROESTE	SAN JOSE	SANTA ANA	POZOS	CUIDADO Y DESARROLLO INFANTIL	47	84	31,681,757	0.08 %
SUROESTE	SAN JOSE	SANTA ANA	POZOS	PRESTACION ALIMENTARIA (INCISO K)	1	1	200,000	0.00 %
SUROESTE	SAN JOSE	SANTA ANA	SALITRAL	ASIGNACION FAMILIAR (INCISO H)	2	2	500,000	0.00 %
SUROESTE	SAN JOSE	SANTA ANA	SALITRAL	ATENCION A FAMILIAS	19	20	3,905,000	0.01 %
SUROESTE	SAN JOSE	SANTA ANA	SALITRAL	ATENCION DE SITUACIONES DE VIOLENCIA	1	1	454,540	0.00 %
SUROESTE	SAN JOSE	SANTA ANA	SALITRAL	AVANCEMOS	96	147	10,320,000	0.03 %
SUROESTE	SAN JOSE	SANTA ANA	SALITRAL	CAPACITACION	10	10	1,649,940	0.00 %
SUROESTE	SAN JOSE	SANTA ANA	SALITRAL	CUIDADO Y DESARROLLO INFANTIL	22	36	13,848,196	0.03 %
SUROESTE	SAN JOSE	SANTA ANA	SALITRAL	PROCESOS FORMATIVOS	1	1	75,000	0.00 %
SUROESTE	SAN JOSE	SANTA ANA	SANTA ANA	ASIGNACION FAMILIAR (INCISO H)	3	3	700,000	0.00 %
SUROESTE	SAN JOSE	SANTA ANA	SANTA ANA	ATENCION A FAMILIAS	13	13	2,290,000	0.01 %
SUROESTE	SAN JOSE	SANTA ANA	SANTA ANA	ATENCION DE SITUACIONES DE VIOLENCIA	2	2	849,000	0.00 %
SUROESTE	SAN JOSE	SANTA ANA	SANTA ANA	AVANCEMOS	81	115	8,343,000	0.02 %
SUROESTE	SAN JOSE	SANTA ANA	SANTA ANA	CAPACITACION	16	18	5,790,912	0.01 %
SUROESTE	SAN JOSE	SANTA ANA	SANTA ANA	CUIDADO Y DESARROLLO INFANTIL	22	28	10,806,910	0.03 %
SUROESTE	SAN JOSE	SANTA ANA	SANTA ANA	PRESTACION ALIMENTARIA (INCISO K)	2	2	1,240,000	0.00 %
SUROESTE	SAN JOSE	SANTA ANA	SANTA ANA	PROCESOS FORMATIVOS	1	1	75,000	0.00 %
SUROESTE	SAN JOSE	SANTA ANA	URUCA	ATENCION A FAMILIAS	11	11	2,210,000	0.01 %
SUROESTE	SAN JOSE	SANTA ANA	URUCA	ATENCION DE SITUACIONES DE VIOLENCIA	1	1	605,000	0.00 %
SUROESTE	SAN JOSE	SANTA ANA	URUCA	AVANCEMOS	119	157	11,613,000	0.03 %
SUROESTE	SAN JOSE	SANTA ANA	URUCA	CAPACITACION	15	17	2,533,125	0.01 %
SUROESTE	SAN JOSE	SANTA ANA	URUCA	CUIDADO Y DESARROLLO INFANTIL	13	17	6,446,988	0.02 %
SUROESTE	SAN JOSE	SANTA ANA	URUCA	PRESTACION ALIMENTARIA (INCISO K)	5	5	1,860,000	0.00 %
SUROESTE	SAN JOSE	TIBAS	COLIMA	CUIDADO Y DESARROLLO INFANTIL	1	2	524,000	0.00 %
SUROESTE	SAN JOSE	TURRUBARE S	CARARA	ASIGNACION FAMILIAR (INCISO H)	2	2	600,000	0.00 %
SUROESTE	SAN JOSE	TURRUBARE S	CARARA	ATENCION A FAMILIAS	28	28	4,615,000	0.01 %
SUROESTE	SAN JOSE	TURRUBARE S	CARARA	AVANCEMOS	108	167	11,307,000	0.03 %

Gerencia Ejecución	Provincia	Cantón	Distrito	Subsidio -- TMC	N° Hogares	N° Personas	Monto Entregado	Porcentaje
SUROESTE	SAN JOSE	TURRUBARE S	SAN JUAN DE MATA	ATENCION A FAMILIAS	12	12	1,840,000	0.00 %
SUROESTE	SAN JOSE	TURRUBARE S	SAN JUAN DE MATA	AVANCEMOS	73	109	7,605,000	0.02 %
SUROESTE	SAN JOSE	TURRUBARE S	SAN LUIS	ATENCION A FAMILIAS	8	8	1,525,000	0.00 %
SUROESTE	SAN JOSE	TURRUBARE S	SAN LUIS	AVANCEMOS	21	32	2,268,000	0.01 %
SUROESTE	SAN JOSE	TURRUBARE S	SAN LUIS	PROCESOS FORMATIVOS	2	2	150,000	0.00 %
SUROESTE	SAN JOSE	TURRUBARE S	SAN PABLO	ASIGNACION FAMILIAR (INCISO H)	1	1	300,000	0.00 %
SUROESTE	SAN JOSE	TURRUBARE S	SAN PABLO	ATENCION A FAMILIAS	13	14	2,675,000	0.01 %
SUROESTE	SAN JOSE	TURRUBARE S	SAN PABLO	AVANCEMOS	77	115	8,235,000	0.02 %
SUROESTE	SAN JOSE	TURRUBARE S	SAN PABLO	CAPACITACION	3	3	217,100	0.00 %
SUROESTE	SAN JOSE	TURRUBARE S	SAN PABLO	PROCESOS FORMATIVOS	25	25	1,875,000	0.00 %
SUROESTE	SAN JOSE	TURRUBARE S	SAN PEDRO	ATENCION A FAMILIAS	5	5	975,000	0.00 %
SUROESTE	SAN JOSE	TURRUBARE S	SAN PEDRO	AVANCEMOS	20	28	2,128,000	0.01 %
SUROESTE	SAN JOSE	TURRUBARE S	SAN PEDRO	PROCESOS FORMATIVOS	2	2	150,000	0.00 %
SUROESTE	SAN JOSE	VAZQUEZ DE CORONADO	PATALILLO	AVANCEMOS	1	1	35,000	0.00 %
Total (Sin duplicados)					228,215	341,832	40,516,553,489	100.00%

Fuente: SABEN-Reporte Personalizable al 31/03/2026, con corte al 05/04/2026, generado por DSIS el 06-04-2026

4.5. Ejecución presupuestaria del Subsidio Atención de Situaciones de Violencia según los Aspectos Psicosociales y Equidad e Igualdad de Género, Acumulado al primer trimestre de 2026,

Cuadro 88 IMAS. Ejecución presupuestaria, para el Subsidio Atención de Situaciones de Violencia según los Aspectos Psicosociales y de Equidad e Igualdad de Géneros, acumulado al primer trimestre de 2026.

Tipo de Violencia				
Aspectos Psicosociales	N° Hogares	N° Personas	Monto Entregado	Porcentaje
1. Violencia física	95	95	26,310,665	8.68%
2. Violencia psicológica	125	125	37,104,390	12.24%
3. Violencia sexual	7	7	2,340,000	0.77%
4. Adicción al alcohol y/o drogas	1	1	240,000	0.08%
6. Violencia patrimonial	3	3	1,600,000	0.53%
7. Otro	12	12	4,580,000	1.51%
8. Dos o más de las anteriores	421	422	153,551,819	50.67%
9. No presenta	290	290	77,306,540	25.51%
Total (Sin duplicados)	954	955	303,033,414	100%
Equidad	N° Hogares	N° Personas	Monto Entregado	Porcentaje
1. Violencia doméstica	501	501	166,720,428	55.02%
2. Trata de personas	1	1	300,000	0.10%
3. Explotación sexual o comercial	2	2	530,000	0.17%
4. Trabajo reproductivo	4	4	775,000	0.26%
5. Violencia de género	35	35	13,426,665	4.43%
6. Violencia por orientación sexual	1	1	400,000	0.13%
7. Violencia por identidad de género	1	1	100,000	0.03%
8. Dos o más de las anteriores	57	57	24,723,878	8.16%
N/A	9	9	3,085,000	1.02%
No presenta	344	344	92,972,443	30.68%
Total (Sin duplicados)	954	955	303,033,414	100%

Fuente: SABEN-Reporte Personalizable al 31/03/2026, con corte al 05/04/2026, generado por DSIS el 06-04-2026

4.6. Ejecución presupuestaria por Región MIDEPLAN, acumulado al primer trimestre de 2026.

Cuadro 89 IMAS. Ejecución presupuestaria por Región MIDEPLAN, según número de hogares y personas, acumulado al primer trimestre de 2026.

MIDEPLAN	N° Hogares	N° Personas	Monto Entregado	Porcentaje
Sin Datos	550	683	50,193,409	0.12%
BRUNCA	31,204	44,967	4,679,522,752	11.55%
CENTRAL	90,333	136,033	17,907,347,944	44.20%
CHOROTEGA	25,619	38,763	4,886,309,438	12.06%
HUETAR CARIBE	29,718	45,326	4,221,731,035	10.42%
HUETAR NORTE	31,568	46,253	5,263,373,204	12.99%
PACIFICO CENTRAL	19,231	29,807	3,508,075,707	8.66%
Total (Sin Datos)	228,215	341,832	40,516,553,489	100.00%

Fuente: SABEN-Reporte Personalizable al 31/03/2026, con corte al 05/04/2026, generado por DSIS el 06-04-2026

Cuadro 90 IMAS. Ejecución presupuestaria por Región MIDEPLAN, según Subsidios, número de hogares y personas, acumulado al primer trimestre de 2026.

MIDEPLAN	Subsidio -- TMC	N° Hogares	N° Personas	Monto Entregado	Porcentaje
Sin Datos	ASIGNACION FAMILIAR (INCISO H)	1	1	300,000	0.00%
	ATENCION A FAMILIAS	44	44	7,400,000	0.02%
	AVANCEMOS	499	605	37,281,000	0.09%
	CAPACITACION	1	1	59,160	0.00%
	CUIDADO Y DESARROLLO INFANTIL	11	13	3,080,045	0.01%
	PRESTACION ALIMENTARIA (INCISO K)	1	1	500,000	0.00%
	PROCESOS FORMATIVOS	17	17	1,275,000	0.00%
	VEDA	2	2	298,204	0.00%
BRUNCA	ASIGNACION FAMILIAR (INCISO H)	442	442	118,700,000	0.29%
	ATENCION A FAMILIAS	7,927	7,961	1,475,969,575	3.64%
	ATENCION DE SITUACIONES DE VIOLENCIA	115	115	32,571,090	0.08%
	AVANCEMOS	22,622	33,978	2,341,648,000	5.78%
	CAPACITACION	740	750	83,595,038	0.21%
	CUIDADO Y DESARROLLO INFANTIL	950	1,620	528,759,486	1.31%
	EMERGENCIAS	9	9	6,142,890	0.02%
	EMPRESARIOS PRODUCTIVOS INDIVIDUALES	10	10	18,145,523	0.04%
	GASTOS DE IMPLEMENTACIÓN PARA MEJORAMIENTO DE VIVIENDA Y MEJORAMIENTO DE VIVIEND	3	3	5,544,742	0.01%

MIDEPLAN	Subsidio -- TMC	N° Hogares	N° Personas	Monto Entregado	Porcentaje
	PRESTACION ALIMENTARIA (INCISO K)	32	32	8,000,000	0.02%
	PROCESOS FORMATIVOS	790	790	59,850,000	0.15%
	VEDA	4	4	596,408	0.00%
CENTRAL	ASIGNACION FAMILIAR (INCISO H)	1,465	1,466	393,600,000	0.97%
	ATENCION A FAMILIAS	17,201	17,261	3,337,237,829	8.24%
	ATENCION DE SITUACIONES DE VIOLENCIA	609	610	213,933,323	0.53%
	AVANCEMOS	67,385	99,429	6,890,325,000	17.01%
	CAPACITACION	4,542	4,864	862,112,317	2.13%
	CUIDADO Y DESARROLLO INFANTIL	9,981	16,080	5,931,263,728	14.64%
	EMERGENCIAS	84	84	82,101,729	0.20%
	EMPRESARIOS PRODUCTIVOS INDIVIDUALES	16	16	30,666,023	0.08%
	GASTOS DE IMPLEMENTACIÓN PARA MEJORAMIENTO DE VIVIENDA Y MEJORAMIENTO DE VIVIEND	4	4	750,000	0.00%
	PRESTACION ALIMENTARIA (INCISO K)	184	191	108,057,995	0.27%
	PROCESOS FORMATIVOS	763	764	57,300,000	0.14%
CHOROTEGA	ASIGNACION FAMILIAR (INCISO H)	145	145	36,620,000	0.09%
	ATENCION A FAMILIAS	6,083	6,111	1,110,994,600	2.74%
	ATENCION DE SITUACIONES DE VIOLENCIA	99	99	25,000,000	0.06%
	AVANCEMOS	18,251	27,442	1,908,842,000	4.71%
	CAPACITACION	883	914	158,971,196	0.39%
	CUIDADO Y DESARROLLO INFANTIL	2,800	4,215	1,573,827,282	3.88%
	EMERGENCIAS	12	12	7,029,360	0.02%
	PRESTACION ALIMENTARIA (INCISO K)	2	2	300,000	0.00%
	PROCESOS FORMATIVOS	839	863	64,725,000	0.16%
HUETAR CARIBE	ASIGNACION FAMILIAR (INCISO H)	168	168	44,000,000	0.11%
	ATENCION A FAMILIAS	5,425	5,431	990,383,500	2.44%
	ATENCION DE SITUACIONES DE VIOLENCIA	51	51	11,949,001	0.03%
	AVANCEMOS	23,764	37,203	2,571,657,000	6.35%
	CAPACITACION	559	571	79,818,235	0.20%
	CUIDADO Y DESARROLLO INFANTIL	869	1,109	403,894,336	1.00%
	EMERGENCIAS	22	22	7,610,000	0.02%
	EMPRESARIOS PRODUCTIVOS INDIVIDUALES	23	23	37,084,265	0.09%
	GASTOS DE IMPLEMENTACIÓN PARA MEJORAMIENTO DE VIVIENDA Y MEJORAMIENTO DE VIVIEND	1	1	1,809,698	0.00%
	PRESTACION ALIMENTARIA (INCISO K)	15	15	4,175,000	0.01%
	PROCESOS FORMATIVOS	914	922	69,350,000	0.17%
	ASIGNACION FAMILIAR (INCISO H)	150	150	36,800,000	0.09%

MIDEPLAN	Subsidio -- TMC	N° Hogares	N° Personas	Monto Entregado	Porcentaje
HUETAR NORTE	ATENCION A FAMILIAS	7,790	7,830	1,437,640,245	3.55%
	ATENCION DE SITUACIONES DE VIOLENCIA	51	51	13,815,000	0.03%
	AVANCEMOS	23,049	34,629	2,388,916,000	5.90%
	CAPACITACION	677	688	83,928,102	0.21%
	CUIDADO Y DESARROLLO INFANTIL	1,815	3,170	1,216,420,484	3.00%
	EMERGENCIAS	11	11	7,199,000	0.02%
	EMPRESARIOS PRODUCTIVOS INDIVIDUALES	2	2	1,289,373	0.00%
	PRESTACION ALIMENTARIA (INCISO K)	28	31	12,390,000	0.03%
	PROCESOS FORMATIVOS	842	842	64,975,000	0.16%
PACIFICO CENTRAL	ASIGNACION FAMILIAR (INCISO H)	214	214	56,700,000	0.14%
	ATENCION A FAMILIAS	4,262	4,272	770,533,480	1.90%
	ATENCION DE SITUACIONES DE VIOLENCIA	29	29	5,765,000	0.01%
	AVANCEMOS	14,116	21,892	1,491,529,000	3.68%
	CAPACITACION	773	807	162,132,776	0.40%
	CUIDADO Y DESARROLLO INFANTIL	1,655	2,491	938,974,700	2.32%
	EMERGENCIAS	6	6	5,365,000	0.01%
	EMPRESARIOS PRODUCTIVOS INDIVIDUALES	4	4	10,660,751	0.03%
	PRESTACION ALIMENTARIA (INCISO K)	11	12	4,240,000	0.01%
PROCESOS FORMATIVOS	824	828	62,175,000	0.15%	
Total (Sin duplicados)		228,215	341,832	40,516,553,489	100%

Fuente: SABEN-Reporte Personalizable al 31/03/2026, con corte al 05/04/2026, generado por DSIS el 06-04-2026