



**INSTITUTO MIXTO  
DE AYUDA SOCIAL**

**GOBIERNO  
DE COSTA RICA**

**INSTITUTO MIXTO DE AYUDA SOCIAL**

**DIRECCIÓN DE DESARROLLO SOCIAL**

**DEPARTAMENTO DE SISTEMAS DE INFORMACIÓN SOCIAL**

**Informe de ejecución presupuestaria y población beneficiaria del Programa de  
Protección y Promoción Social**

**(Acumulado al tercer trimestre de 2025, período del 01 de enero al 30 de  
setiembre de 2025)**

**San José, 17 de octubre de 2025**



## CONTENIDO

CONTENIDO.....	ii
A. SIGLAS.....	ix
B. RESUMEN EJECUTIVO.....	10
C. INTRODUCCIÓN.....	13
D. OBJETIVOS DEL INFORME.....	13
D.1 Objetivo general.....	13
D.2 Objetivos específicos.....	13
1. Resumen de Resultados de Ejecución del Programa de Protección y Promoción Social de los Subsidios individuales y grupales.....	14
1.1. Resumen de población beneficiaria y ejecución presupuestaria de los Subsidios individuales del período acumulado al tercer trimestre de 2025.....	14
2. Población beneficiaria según grupos de interés.....	23
2.1. Población adulta mayor.....	23
2.2. Población joven.....	25
2.3. Población con discapacidad.....	26
2.4. Población indígena.....	28
2.5. Población afrodescendiente.....	29
2.6. Población refugiada.....	31
2.7. Población de hogares con mujeres en conflicto con la ley.....	32
2.8. Población con personas víctimas de femicidio.....	33
2.9. Población beneficiaria de hogares con jefatura femenina.....	34
2.10. Población según nacionalidad.....	36
2.11. Población según género.....	36
3. Resultados de Ejecución del Programa de Protección y Promoción Social.....	38
3.1. Población beneficiaria asociada a Subsidios del Departamento de Bienestar Familiar.....	38
3.1.1. Atención a Familias.....	38
3.1.2. Cuidado y Desarrollo Infantil.....	39
3.1.3. Asignación Familiar H.....	41
3.1.4. Emergencias.....	42
3.1.5. Atención de Situaciones de Violencia.....	44
3.1.6. Prestación Alimentaria K.....	45
3.1.7. Veda.....	46
3.2. Población beneficiaria asociada a la Transferencia Monetaria Condicionada del Departamento de Desarrollo Socioeducativo.....	46
3.2.1. Avancemos.....	46
3.2.2. Procesos Formativos.....	50
3.2.3. TMC-Avancemos motivo número 19 Persona menor de edad trabajadora.....	52
3.3. Población beneficiaria asociada a Subsidios del Departamento de Desarrollo Socio productivo y Comunal.....	60
3.3.1. Emprendimiento Productivos Individuales.....	60
3.3.2. Mejoramiento de Vivienda.....	62
3.3.3. Mejoramiento de Vivienda para la atención de emergencias.....	63
3.3.4. Capacitación.....	64
4. Anexos.....	67
4.1. Categorizaciones vinculadas por Departamento Bienestar Familiar, acumulado al tercer trimestre de 2025.....	68



4.2. Atenciones Vinculadas según el Subsidio Atención a Familias, relacionado al motivo 7, acumulado al tercer trimestre de 2025. ....	72
4.3. Atenciones Vinculadas a la Aplicación de FISl, acumulado al tercer trimestre de 2025. ....	75
4.4. Ejecución presupuestaria por su distribución territorial administrativa, acumulado al tercer trimestre de 2025. ....	76
4.5. Ejecución presupuestaria del Subsidio Atención de Situaciones de Violencia según los Aspectos Psicosociales y Equidad e Igualdad de Género, acumulado al tercer trimestre de 2025 .....	169
4.6. Ejecución presupuestaria por Región MIDEPLAN, acumulado al tercer trimestre de 2025. ....	170



## Índice de Cuadros

Cuadro 1 IMAS. Resumen de población beneficiaria y ejecución presupuestaria, según, departamento técnico, Subsidio y Transferencias Monetarias Condicionada, acumulado al tercer trimestre de 2025.....	14
Cuadro 2 IMAS. Resumen de población de interés beneficiaria y ejecución presupuestaria, según subgrupo de población, acumulado al tercer trimestre de 2025. ....	15
Cuadro 3 IMAS. Resumen de población beneficiaria y ejecución presupuestaria de Subsidios individuales, según Subsidio y ARDS, acumulado al tercer trimestre de 2025. ....	15
Cuadro 4 IMAS. Resumen de población beneficiaria y ejecución presupuestaria de Subsidios individuales, según de conteo de Subsidios por hogar, acumulado al tercer trimestre de 2025.....	18
Cuadro 5 IMAS. Resumen de población beneficiaria y ejecución presupuestaria de Subsidios individuales, según situación de pobreza SINIRUBE registrada en SIPO por zona Urbana o Rural, acumulado al tercer trimestre de 2025. ....	19
Cuadro 6 IMAS. Resumen de la ejecución presupuestaria de los Subsidios grupales acumulado al tercer trimestre de 2025. ....	21
Cuadro 7 IMAS. Población beneficiaria adulta mayor, según sexo, acumulado al tercer trimestre de 2025.....	23
Cuadro 8 IMAS. Población beneficiaria adulta mayor, según ARDS, acumulado al tercer trimestre de 2025.....	24
Cuadro 9 IMAS. Población beneficiaria adulta mayor, según Subsidio, acumulado al tercer trimestre de 2025.....	24
Cuadro 10 IMAS. Población beneficiaria joven, según sexo y rango de edad, acumulado al tercer trimestre de 2025. ....	25
Cuadro 11 IMAS. Población beneficiaria joven, según ARDS, acumulado al tercer trimestre de 2025.....	25
Cuadro 12 IMAS. Población beneficiaria joven, según Subsidio, acumulado al tercer trimestre de 2025.....	26
Cuadro 13 IMAS. Población beneficiaria con discapacidad, según sexo, acumulado al tercer trimestre de 2025.....	26
Cuadro 14 IMAS. Población beneficiaria con discapacidad, según ARDS, acumulado al tercer trimestre de 2025.....	27
Cuadro 15 IMAS. Población beneficiaria con discapacidad, según Subsidio, acumulado al tercer trimestre de 2025.....	27
Cuadro 16. IMAS. Población beneficiaria con discapacidad, según clasificación.....	28
Cuadro 17 IMAS. Población beneficiaria indígena, según sexo, acumulado al tercer trimestre de 2025.....	28
Cuadro 18 IMAS. Población beneficiaria indígena, según ARDS, acumulado al tercer trimestre de 2025.....	29
Cuadro 19 IMAS. Población beneficiaria indígena, según Subsidio, acumulado al tercer trimestre de 2025.....	29
Cuadro 20 IMAS. Población beneficiaria afrodescendiente, según sexo, acumulado al	



tercer trimestre de 2025.....	30
Cuadro 21 IMAS. Población beneficiaria afrodescendiente, según ARDS, acumulado al tercer trimestre de 2025.....	30
Cuadro 22 IMAS. Población beneficiaria afrodescendiente, según Subsidio acumulado al tercer trimestre de 2025.....	31
Cuadro 23 IMAS. Población beneficiaria refugiada, según sexo, acumulado al tercer trimestre de 2025.....	31
Cuadro 24 IMAS. Población beneficiaria refugiada, según ARDS, acumulado al tercer trimestre de 2025.....	32
Cuadro 25 IMAS. Población beneficiaria refugiada, según Subsidio, acumulado al tercer trimestre de 2025.....	32
Cuadro 26 IMAS. Población beneficiaria de hogares con mujeres en conflicto con la ley, según ARDS, acumulado al tercer trimestre de 2025.....	33
Cuadro 27 IMAS. Población beneficiaria de hogares con mujeres en conflicto con la ley, según Subsidio, acumulado al tercer trimestre de 2025.....	33
Cuadro 28 IMAS. Población beneficiaria con personas víctimas de femicidio, según ARDS, acumulado al tercer trimestre de 2025. ....	34
Cuadro 29 IMAS. Población beneficiaria con personas víctimas de femicidio, según Subsidio, acumulado al tercer trimestre de 2025.....	34
Cuadro 30 IMAS. Población beneficiaria con hogares con jefatura femenina, según ARDS, acumulado al tercer trimestre de 2025. ....	35
Cuadro 31 IMAS. Población beneficiaria de hogares con jefatura femenina, según Subsidio, acumulado al tercer trimestre de 2025.....	35
Cuadro 32 IMAS. Población beneficiaria total, según nacionalidad y sexo, acumulado al tercer trimestre de 2025.....	36
Cuadro 33 IMAS. Población beneficiaria total, según género, acumulado al tercer trimestre de 2025.....	37
Cuadro 34. IMAS Población beneficiaria de Subsidio Atención a Familias, según fuente de financiamiento, acumulado al tercer trimestre de 2025. ....	38
Cuadro 35. IMAS Población beneficiaria de Subsidio Atención a Familias, según ARDS, acumulado al tercer trimestre de 2025. ....	38
Cuadro 36. IMAS Población beneficiaria de Subsidio Atención a Familias, según motivo, acumulado al tercer trimestre de 2025.....	39
Cuadro 37. IMAS Población beneficiaria de Subsidio Cuidado y Desarrollo Infantil, según fuente de financiamiento y por motivo, acumulado al tercer trimestre de 2025. .	39
Cuadro 38. IMAS Población beneficiaria de Subsidio Cuidado y Desarrollo Infantil, según ARDS, acumulado al tercer trimestre de 2025.....	40
Cuadro 39. IMAS Población beneficiaria de Subsidio Cuidado y Desarrollo Infantil, según tipo de alternativa, sexo y rango etario, acumulado al tercer trimestre de 2025 .	41
Cuadro 40. IMAS. Población beneficiaria de Subsidio Asignación Familiar H, según fuente de financiamiento, acumulado al tercer trimestre de 2025. ....	42
Cuadro 41 IMAS. Población beneficiaria de Subsidio Asignación Familiar H, según ARDS, acumulado al tercer trimestre de 2025. ....	42
Cuadro 42 IMAS. Población beneficiaria de Subsidio Emergencias, según fuente de financiamiento y motivo, acumulado al tercer trimestre de 2025.....	43
Cuadro 43 IMAS. Población beneficiaria de Subsidio Emergencias, según ARDS,	



acumulado al tercer trimestre de 2025. ....	44
Cuadro 44 IMAS. Población beneficiaria de Subsidio Atención de Situaciones de Violencia, según fuente de financiamiento, acumulado al tercer trimestre de 2025. ....	44
Cuadro 45 IMAS. Población beneficiaria de Subsidio Atención de Situaciones de Violencia, según ARDS, acumulado al tercer trimestre de 2025. ....	44
Cuadro 46 IMAS. Población beneficiaria de Subsidio Prestación Alimentaria K, según fuente de financiamiento, acumulado al tercer trimestre de 2025. ....	45
Cuadro 47 IMAS. Población beneficiaria de Subsidio Prestación Alimentaria K, según ARDS, acumulado al tercer trimestre de 2025. ....	45
Cuadro 48 IMAS. Población beneficiaria de Subsidio Veda, según fuente de financiamiento, acumulado al tercer trimestre de 2025. ....	46
Cuadro 49 IMAS. Población beneficiaria de Subsidio Veda, según ARDS, acumulado al tercer trimestre de 2025. ....	46
Cuadro 50 IMAS. Población beneficiaria de la Transferencia Monetaria Condicionada Avancemos, según fuente de financiamiento, acumulado al tercer trimestre de 2025. .	47
Cuadro 51 IMAS. Población beneficiaria de la Transferencia Monetaria Condicionada Avancemos, según ARDS, acumulado al tercer trimestre de 2025. ....	47
Cuadro 52 IMAS. Población beneficiaria de la Transferencia Monetaria Condicionada Avancemos, según ciclo vital, acumulado al tercer trimestre de 2025. ....	48
Cuadro 53. IMAS. Población beneficiaria de la Transferencia Monetaria Condicionada Avancemos, según nivel escolar, acumulado al tercer trimestre de 2025. ....	48
Cuadro 54. IMAS. Población beneficiaria de la Transferencia Monetaria Condicionada Avancemos, según la distribución del Índice de Desarrollo Social por distritos, acumulado al tercer trimestre de 2025. ....	49
Cuadro 55 IMAS. Población beneficiaria de la Transferencia Monetaria Condicionada Avancemos, según la intervención en zona fronteriza del distrito Canoas, acumulado al tercer trimestre de 2025. ....	50
Cuadro 56 IMAS. Población beneficiaria de Subsidio Procesos Formativos, según fuente de financiamiento, acumulado al tercer trimestre de 2025. ....	50
Cuadro 57 IMAS. Población beneficiaria de Subsidio Procesos Formativos, según ARDS, acumulado al tercer trimestre de 2025. ....	51
Cuadro 58 IMAS. Población beneficiaria de Subsidio Procesos Formativos, según ciclo vital, acumulado al tercer trimestre de 2025. ....	51
Cuadro 59 IMAS. Población beneficiaria de Subsidio Procesos Formativos, según la intervención en zona fronteriza del distrito Canoas, acumulado al tercer trimestre de 2025. ....	52
Cuadro 60 IMAS. Población beneficiaria de TMC-Avancemos motivo número 19 Persona menor de edad trabajadora, según fuente de financiamiento, acumulado al tercer trimestre de 2025. ....	52
Cuadro 61 IMAS. Población beneficiaria de Subsidio TMC-Avancemos motivo número 19 Persona menor de edad trabajadora, según ARDS, acumulado al tercer trimestre de 2025. ....	52
Cuadro 62 IMAS. Población beneficiaria de Subsidio TMC-Avancemos motivo número 19 Persona menor de edad trabajadora, según rango etario, acumulado al tercer trimestre de 2025. ....	53
Cuadro 63 IMAS. Población beneficiaria de los Subsidios Avancemos, con Código	



Especial 06 Madres adolescentes, según ARDS, Rango Etario y Edad, acumulado al tercer trimestre de 2025.....	53
Cuadro 64 IMAS. Población beneficiaria de los Subsidios Avancemos, en Condición de Embarazo, según ARDS y Transferencia Monetaria Condicionada o subsidio acumulado al tercer trimestre de 2025. ....	60
Cuadro 65 IMAS. Población beneficiaria de Subsidio Emprendimiento Productivos Individuales, según sexo y por fuente de financiamiento, acumulado al tercer trimestre de 2025.....	60
Cuadro 66. IMAS. Población beneficiaria de Subsidio Emprendimiento Productivos Individuales, según ARDS y sexo, acumulado al tercer trimestre de 2025. ....	61
Cuadro 67 IMAS. Población beneficiaria de Subsidio Emprendimiento Productivos Individuales, según ciclo vital y sexo, acumulados al tercer trimestre de 2025 acumulado. ....	61
Cuadro 68 IMAS. Población beneficiaria de Subsidio Mejoramiento de Vivienda, según sexo y por fuente de financiamiento, acumulado al tercer trimestre de 2025.....	62
Cuadro 69 IMAS. Población beneficiaria de Subsidio Mejoramiento de Vivienda, según ARDS y sexo, acumulado al tercer trimestre de 2025. ....	62
Cuadro 70 IMAS. Población beneficiaria de Subsidio Mejoramiento de Vivienda, según ciclo vital y sexo, acumulado al tercer trimestre de 2025. ....	63
Cuadro 71 IMAS. Población beneficiaria de Subsidio Mejoramiento de Vivienda para la atención de emergencias, según fuente de financiamiento y sexo, acumulado al tercer trimestre de 2025.....	63
Cuadro 72 IMAS. Población beneficiaria de Subsidio Mejoramiento de Vivienda para la atención de emergencias, según ARDS y sexo, acumulado al tercer trimestre de 2025. ....	64
Cuadro 73 IMAS. Población beneficiaria de Subsidio Mejoramiento de Vivienda para la atención de emergencias, según ciclo vital y sexo, acumulado al tercer trimestre de 2025. ....	64
Cuadro 74 IMAS. Población beneficiaria de Subsidio Capacitación, según fuente de financiamiento y sexo, acumulado al tercer trimestre de 2025.....	64
Cuadro 75 IMAS. Población beneficiaria de Subsidio Capacitación, según ARDS y sexo, acumulado al tercer trimestre de 2025.....	65
Cuadro 76 IMAS. Población beneficiaria de Subsidio Capacitación, según ciclo vital y sexo, al tercer trimestre de 2025. ....	66
Cuadro 77 IMAS. Actualizaciones de información en SIPO, según FIS y ARDS, acumulado al tercer trimestre de 2025. ....	67
Cuadro 78 IMAS. Actualizaciones de información en SIPO, según FISl y ARDS, acumulado al tercer trimestre de 2025. ....	67
Cuadro 79 IMAS. Ejecución presupuestaria según la Códigos Especiales 306 y 307, por sexo y por zona, acumulado al tercer trimestre de 2025. ....	68
Cuadro 80 IMAS. Ejecución presupuestaria según la Códigos Especiales 306 y 307, por ARDS y Región MIDEPLAN, acumulado al tercer trimestre de 2025.....	68
Cuadro 81 IMAS. Ejecución presupuestaria según la Códigos Especiales 306 y 307, por ARDS y con Discapacidad, acumulado al tercer trimestre de 2025. ....	69
Cuadro 82 IMAS. Ejecución presupuestaria según la Códigos Especiales 306 y 307, por Territorio Indígena, acumulado al tercer trimestre de 2025. ....	71





Cuadro 83 IMAS. Ejecución presupuestaria del Subsidio Atención a Familias, motivo # 7, según sexo y rango Etario, acumulado al tercer trimestre de 2025.....	72
Cuadro 84 IMAS. Ejecución presupuestaria del Subsidio Atención a Familias, motivo # 7, según ARDS, Persona Adulta Mayor acumulado al tercer trimestre de 2025. ....	72
Cuadro 85 IMAS. Ejecución presupuestaria del Subsidio Atención a Familias, motivo # 7, según Discapacidad, acumulado al tercer trimestre de 2025. ....	73
Cuadro 86 IMAS. Ejecución presupuestaria del Subsidio Atención a Familias, motivo # 7, según ARDS y Región MIDEPLAN, acumulado al tercer trimestre de 2025. ....	73
Cuadro 87 IMAS. Ejecución presupuestaria del Subsidio Atención a Familias, motivo # 7, según Territorio Indígena, acumulado al tercer trimestre de 2025. ....	73
Cuadro 88 IMAS. Ejecución presupuestaria según Tipo de FISI y por ARDS, acumulado al tercer trimestre de 2025.....	75
Cuadro 89 IMAS. Ejecución presupuestaria según Tipo de FISI y rango etario, acumulado al tercer trimestre de 2025. ....	76
Cuadro 90 IMAS. Ejecución presupuestaria según la distribución territorial administrativa, acumulados al tercer trimestre de 2025. ....	76
Cuadro 91 IMAS. Ejecución presupuestaria, para el Subsidio Atención de Situaciones de Violencia según los Aspectos Psicosociales y de Equidad e Igualdad de Géneros, acumulados al tercer trimestre de 2025. ....	169
Cuadro 92 IMAS. Ejecución presupuestaria por Región MIDEPLAN, según número de hogares y personas, acumulado al tercer trimestre de 2025.....	170
Cuadro 93 IMAS. Ejecución presupuestaria por Región MIDEPLAN, según Subsidios, número de hogares y personas, acumulado al tercer trimestre de 2025.....	170






## A. SIGLAS

<b>Sigla</b>	<b>Descripción</b>
<b>DBF</b>	Departamento de Bienestar Familiar
<b>DDSE</b>	Departamento de Desarrollo Socioeducativo
<b>DDSPC</b>	Departamento de Desarrollo Socio productivo y Comunal
<b>DSIS</b>	Departamento de Sistemas de Información Social
<b>ARDS</b>	Área Regional de Desarrollo Social
<b>DDS</b>	Dirección de Desarrollo Social
<b>DT</b>	Departamento Técnico
<b>DTA</b>	División Territorial Administrativa
<b>FIS</b>	Ficha de Información Social
<b>FISI</b>	Ficha de Información Social de Personas Institucionalizadas y Sin Domicilio Fijo
<b>IMAS</b>	Instituto Mixto de Ayuda Social
<b>LP</b>	Línea de Pobreza
<b>LPD</b>	Línea de Pobreza por Discapacidad
<b>POI</b>	Plan Operativo Institucional
<b>PPPS</b>	Programa de Protección y Promoción Social
<b>PROSI</b>	Proceso masivo de generación de resoluciones
<b>SABEN</b>	Sistema de Atención de Beneficiarios
<b>SINIRUBE</b>	Sistema Nacional de Información y Registro Único de Beneficiarios del Estado
<b>SIPO</b>	Sistema de Información de la Población Objetivo
<b>ULDS</b>	Unidad Local de Desarrollo Social

## B. RESUMEN EJECUTIVO

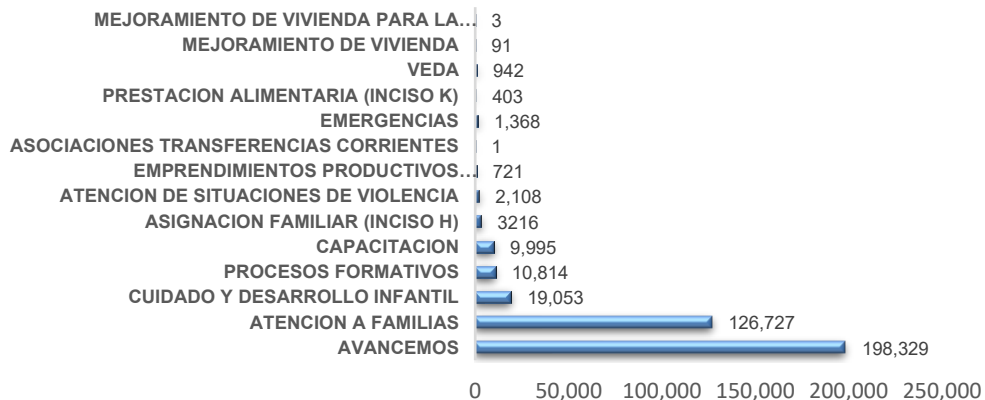
El *Informe de ejecución presupuestaria y población beneficiaria del Programa de Protección y Promoción Social*, correspondiente al acumulado al tercer trimestre 2025, se constituye en un documento de rendición de cuentas y de seguimiento que tiene por objetivo presentar los datos de la ejecución de metas de la población beneficiaria y ejecución presupuestaria de los beneficios, subsidios y transferencia con erogación del Programa de Protección y Promoción Social (PPPS) de la Dirección de Desarrollo Social (DDS) del Instituto Mixto de Ayuda Social (IMAS), con los datos acumulados al tercer trimestre 2025, según registros del Sistema de Atención de Beneficiarios (SABEN).

Al tercer trimestre de 2025 (período del 01 de enero al 30 de setiembre), estos son los resultados generales en cuanto a población beneficiaria y ejecución presupuestaria.

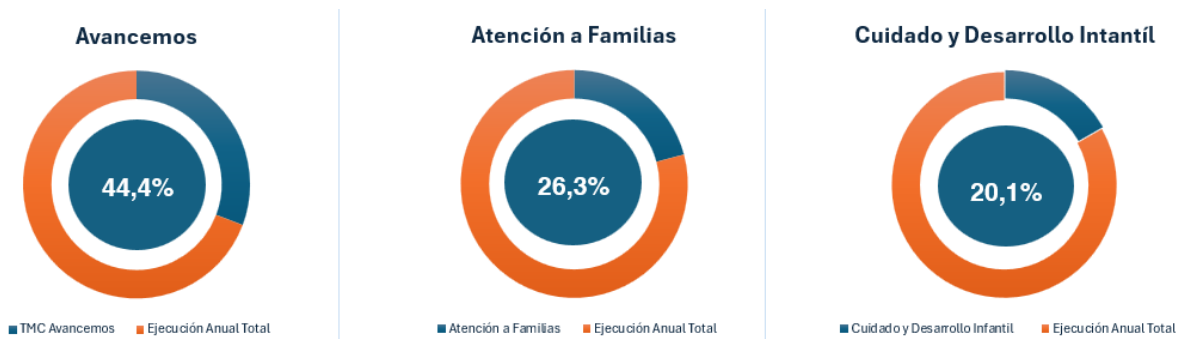


Dicha ejecución de metas por cantidad de hogares para el 2025, está distribuida de la siguiente manera, según tipo de subsidio o transferencia monetaria.

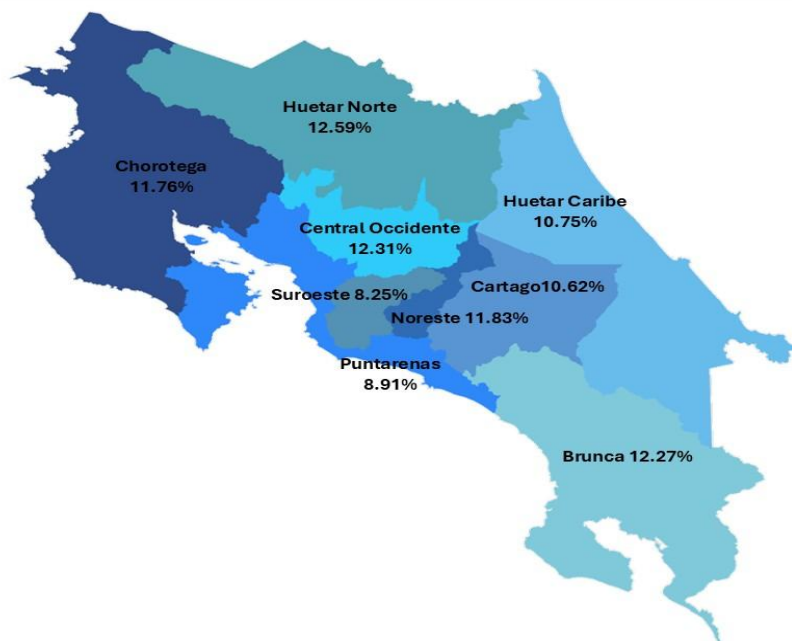
### Oferta programática por hogar al tercer trimestre de 2025



Sobresale la ejecución de la Transferencia Monetaria Condicionada (TMC) **Avancemos** (0002) que ha beneficiado a **304,760 personas estudiantes** y se han invertido **€61,760,073,000**, representando el **44.48%** de la ejecución institucional. Asimismo, destaca el subsidio Atención a Familias (0001) con una ejecución de **€36,553,780,497** que ha beneficiado a **126,727 hogares**, lo que representa el **26.32%** de la ejecución institucional. También es oportuno recalcar transferencias monetarias condicionada de **Cuidado y Desarrollo Infantil** (1016) con una ejecución de **€27,919,629,025** que se han utilizado para subsidiar a **29,789 personas**, constituyéndose en el **20.11%** de la ejecución institucional.

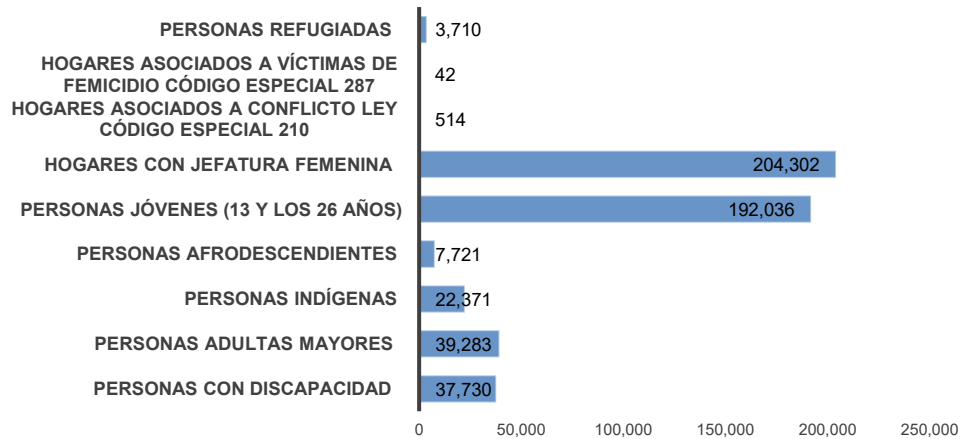


En lo que refiere a la distribución de población beneficiaria y ejecución presupuestaria según el Área Regional de Desarrollo Social, la mayor ejecución se ubica en las Áreas Huetar Norte **12.59%**, Central Occidente **12.31%**, y Brunca **12.27%**. Si se visualiza a nivel de las distintas Áreas Regionales Desarrollo Social, esta es la distribución de su ejecución presupuestaria.



En cuanto a grupos de población de interés según diversa normativa de derechos humanos aplicable, se indica la cantidad de personas que han sido beneficiarias con la oferta programática institucional.

### Población de interés de diversa normativa de derechos humanos



Con respecto a las personas institucionalizadas y sin domicilio fijo (FISI), acumulado al tercer trimestre de 2025, se realizaron **6,946** registros, ya sean nuevos o actualizaciones, esto principalmente en las ARDS Noreste **12.79%**, ARDS Cartago **14.38%** y ARDS Alajuela **14.28%**.

Para finalizar, se destaca que, del total de **hogares que recibieron un subsidio o transferencia monetaria** institucional durante el año 2025 (286,120 hogares) el **98.99%** se otorgó a personas en que se ubican en **Línea de Pobreza Extrema o Básica** según SINIRUBE, o bien se ubican en **Línea de Pobreza por Discapacidad (LPD)**. El restante porcentaje de la población beneficiaria si bien reportan una calificación diferente a extrema o básica, se otorgan de acuerdo con el criterio profesional mediante una valoración socioeconómica. Lo anterior, refleja los esfuerzos institucionales para dar cumplimiento al mandato estipulado en la Ley 4760 de creación del IMAS para combatir la situación de pobreza y pobreza extrema en el país.

## **C. INTRODUCCIÓN**

El presente informe constituye un documento de rendición de cuentas y de seguimiento de los resultados de la ejecución de la población beneficiaria y ejecución presupuestaria de los Subsidios y transferencias con erogación del Programa de Protección y Promoción Social (PPPS) de la Dirección de Desarrollo Social (DDS) del Instituto Mixto de Ayuda Social (IMAS), con los datos acumulados al tercer trimestre de 2025, según registros del Sistema de Atención de Beneficiarios (SABEN).

## **D. OBJETIVOS DEL INFORME**

### **D.1 Objetivo general**

Presentar los datos de la ejecución de la población beneficiaria y ejecución presupuestaria de los Subsidios, subsidios y transferencia con erogación del Programa de Protección y Promoción Social del año presupuestario 2025, acumulados al tercer trimestre de 2025.

### **D.2 Objetivos específicos**

- Resumir los resultados de ejecución del Programa de Protección y Promoción Social para el año presupuestario en curso acumulado al tercer trimestre de 2025.
- Describir la población beneficiaria según grupos de interés para el año presupuestario en curso acumulado al tercer trimestre de 2025.
- Mostrar los resultados detallados de ejecución del Programa de Protección y Promoción Social para el año presupuestario en curso acumulado al tercer trimestre de 2025.

# 1. Resumen de Resultados de Ejecución del Programa de Protección y Promoción Social de los Subsidios individuales y grupales.

## 1.1. Resumen de población beneficiaria y ejecución presupuestaria de los Subsidios individuales del período acumulado al tercer trimestre de 2025.

En este apartado se expone un resumen de la población beneficiaria y ejecución presupuestaria del Programa de Protección y Promoción Social de los Subsidios y subsidios individuales con erogación acumulados al tercer trimestre de 2025, como se muestra en el siguiente cuadro:

**Cuadro 1 IMAS. Resumen de población beneficiaria y ejecución presupuestaria, según, departamento técnico, Subsidio y Transferencias Monetarias Condicionada, acumulado al tercer trimestre de 2025.**

Tipo de subsidio	Departamento Técnico	Subsidio	Descripción de subsidio - TMC	N° Hogares	N° Personas	Monto Entregado	Porcentaje
Subsidio Individual	DBF	0001	ATENCION A FAMILIAS	126,727	127,579	36,553,780,497	26.51%
		0003	EMERGENCIAS	1,368	1,370	866,056,983	0.63%
		1014	ASIGNACION FAMILIAR (INCISO H)	3,216	3,222	2,091,201,500	1.52%
		1015	PRESTACION ALIMENTARIA (INCISO K)	403	412	512,638,519	0.37%
		1016	CUIDADO Y DESARROLLO INFANTIL	19,053	29,789	27,919,629,025	20.25%
		1017	VEDA	942	1,107	482,001,000	0.35%
		1022	ATENCION DE SITUACIONES DE VIOLENCIA	2,108	2,109	1,421,880,879	1.03%
	DDSE	0002	AVANCEMOS	198,329	304,760	61,760,073,000	44.79%
		1002	PROCESOS FORMATIVOS	10,814	10,914	2,409,525,000	1.75%
	DDSPC	0004	EMPRESARIOS PRODUCTIVOS INDIVIDUALES	721	721	1,416,168,834	1.03%
		0010	MEJORAMIENTO DE VIVIENDA	91	91	269,048,626	0.20%
		1004	CAPACITACION	9,995	10,555	2,190,302,786	1.59%
		1020	MEJORAMIENTO DE VIVIENDA PARA LA ATENCION DE EMERGENCIAS	3	3	1,674,987	0.00%
<b>Total (Sin duplicados)</b>				<b>286,120</b>	<b>465,412</b>	<b>137,893,981,636</b>	<b>100%</b>

Fuente: SABEN-Reporte Personalizable al 30/09/2025, con corte al 04/10/2025, generado por DSIS el 08/10/2025.

De la ejecución total del programa reflejada en el cuadro anterior, se extraen subgrupos de población de interés, cuyo resumen se muestra a continuación:

**Cuadro 2 IMAS. Resumen de población de interés beneficiaria y ejecución presupuestaria, según subgrupo de población, acumulado al tercer trimestre de 2025.**

Población	Unidad	Cantidad	Monto Entregado
Personas con Discapacidad	Personas	37,730	12,046,060,621
Personas Adultas Mayores	Personas	39,283	14,171,827,436
Personas Indígenas	Personas	22,371	5,463,524,541
Personas Afrodescendientes	Personas	7,721	2,278,983,938
Personas Jóvenes (13 y los 26 años)	Personas	192,036	47,441,344,817
Hogares con Jefatura Femenina	Hogares	204,302	105,054,557,086
Hogares asociados a conflicto Ley Código especial 210	Hogares	514	311,255,119
Hogares asociados a Víctimas de Femicidio Código especial 287	Hogares	42	39,757,734
Personas Refugiadas	Personas	3,710	1,088,484,986

Fuente: SABEN-Reporte Personalizable al 30/09/2025, con corte al 04/10/2025, generado por DSIS el 08/10/2025.

Nota: En el Cuadro 2 “Resumen de población de interés beneficiaria y ejecución presupuestaria, la información debe entenderse como la agrupación de los datos por cada una de las distintas poblaciones

De los Subsidios individuales, estos se distribuyeron a nivel de Área Regional de Desarrollo Social (ARDS) y Subsidio de la siguiente forma:

**Cuadro 3 IMAS. Resumen de población beneficiaria y ejecución presupuestaria de Subsidios individuales y grupales, según Subsidio y ARDS, acumulado al tercer trimestre de 2025.**

ARDS	Descripción de subsidio - TMC	N° Hogares	N° Personas	Monto Entregado	Porcentaje
BRUNCA	ASIGNACION FAMILIAR (INCISO H)	532	534	340898000	0.25%
	ATENCION A FAMILIAS	21,026	21,141	5,836,033,587	4.20%
	ATENCION DE SITUACIONES DE VIOLENCIA	209	209	149,637,798	0.11%
	AVANCEMOS	26,484	40,784	8,392,110,000	6.04%
	CAPACITACION	872	883	156,524,242	0.11%
	CUIDADO Y DESARROLLO INFANTIL	1,003	1,655	1,398,095,384	1.01%
	EMERGENCIAS	71	71	49,161,509	0.04%
	EMPREDIMIENTOS PRODUCTIVOS INDIVIDUALES	87	87	192,141,626	0.14%
	MEJORAMIENTO DE VIVIENDA	35	35	101,568,027	0.07%
	MEJORAMIENTO DE VIVIENDA PARA LA ATENCION DE EMERGENCIAS	1	1	644,667	0.00%
	PRESTACION ALIMENTARIA (INCISO K)	51	51	39,715,000	0.03%
	PROCESOS FORMATIVOS	1,751	1,761	387,550,000	0.28%
	VEDA	3	3	870,000	0.00%



ARDS	Descripción de subsidio - TMC	N° Hogares	N° Personas	Monto Entregado	Porcentaje
CARTAGO	ASIGNACION FAMILIAR (INCISO H)	421	421	253680000	0.18%
	ATENCION A FAMILIAS	12,530	12,570	3,719,706,501	2.68%
	ATENCION DE SITUACIONES DE VIOLENCIA	414	414	296,705,000	0.21%
	AVANCEMOS	22,495	34,289	6,959,328,000	5.01%
	CAPACITACION	1,071	1,117	229,962,819	0.17%
	CUIDADO Y DESARROLLO INFANTIL	2,252	3,410	2,653,013,309	1.91%
	EMERGENCIAS	72	73	76,368,000	0.05%
	EMPRESARIOS PRODUCTIVOS INDIVIDUALES	135	135	237,067,709	0.17%
	MEJORAMIENTO DE VIVIENDA	8	8	22,655,907	0.02%
	PRESTACION ALIMENTARIA (INCISO K)	90	91	201,240,000	0.14%
	PROCESOS FORMATIVOS	468	469	102,550,000	0.07%
CENTRAL OCCIDENTE	ASIGNACION FAMILIAR (INCISO H)	361	361	240350000	0.17%
	ATENCION A FAMILIAS	12,385	12,450	3,787,534,845	2.73%
	ATENCION DE SITUACIONES DE VIOLENCIA	264	264	215,978,000	0.16%
	AVANCEMOS	24,924	37,166	7,547,812,000	5.44%
	CAPACITACION	1,580	1,733	324,408,185	0.23%
	CUIDADO Y DESARROLLO INFANTIL	2,842	4,688	4,623,285,832	3.33%
	EMERGENCIAS	92	92	95,188,171	0.07%
	EMPRESARIOS PRODUCTIVOS INDIVIDUALES	29	29	48,230,810	0.03%
	MEJORAMIENTO DE VIVIENDA	8	8	43,632,540	0.03%
	MEJORAMIENTO DE VIVIENDA PARA LA ATENCION DE EMERGENCIAS	2	2	1,030,320	0.00%
	PRESTACION ALIMENTARIA (INCISO K)	45	46	47,892,000	0.03%
	PROCESOS FORMATIVOS	506	506	114,550,000	0.08%
CHOROTEGA	ASIGNACION FAMILIAR (INCISO H)	162	162	97440000	0.07%
	ATENCION A FAMILIAS	14,490	14,675	4,205,406,577	3.03%
	ATENCION DE SITUACIONES DE VIOLENCIA	218	218	107,361,000	0.08%
	AVANCEMOS	21,378	33,191	6,867,874,000	4.95%
	CAPACITACION	912	954	184,645,078	0.13%
	CUIDADO Y DESARROLLO INFANTIL	2,960	4,409	4,115,533,878	2.96%
	EMERGENCIAS	41	41	22,163,584	0.02%
	EMPRESARIOS PRODUCTIVOS INDIVIDUALES	114	114	223,170,120	0.16%
	MEJORAMIENTO DE VIVIENDA	9	9	48,332,796	0.03%
	PRESTACION ALIMENTARIA (INCISO K)	10	10	5,580,000	0.00%
	PROCESOS FORMATIVOS	1,814	1,845	402,975,000	0.29%
	VEDA	104	117	51,450,000	0.04%
HUETAR CARIBE	ASIGNACION FAMILIAR (INCISO H)	166	166	106600000	0.08%
	ATENCION A FAMILIAS	13,452	13,516	3,844,819,697	2.77%
	ATENCION DE SITUACIONES DE VIOLENCIA	192	192	95,794,960	0.07%
	AVANCEMOS	27,472	44,078	8,824,889,000	6.36%
	CAPACITACION	939	971	187,595,839	0.14%

ARDS	Descripción de subsidio - TMC	Nº Hogares	Nº Personas	Monto Entregado	Porcentaje
	CUIDADO Y DESARROLLO INFANTIL	1,073	1,388	1,129,410,524	0.81%
	EMERGENCIAS	173	173	69,631,700	0.05%
	EMPRESARIOS PRODUCTIVOS INDIVIDUALES	140	140	226,907,029	0.16%
	MEJORAMIENTO DE VIVIENDA	7	7	18,452,694	0.01%
	PRESTACION ALIMENTARIA (INCISO K)	24	24	13,965,000	0.01%
	PROCESOS FORMATIVOS	1,813	1,843	409,800,000	0.30%
HUETAR NORTE	ASIGNACION FAMILIAR (INCISO H)	167	168	101875000	0.07%
	ATENCION A FAMILIAS	18,744	18,895	5,308,168,289	3.82%
	ATENCION DE SITUACIONES DE VIOLENCIA	125	125	83,865,000	0.06%
	AVANCEMOS	25,072	38,542	7,798,490,000	5.62%
	CAPACITACION	994	1,030	209,017,212	0.15%
	CUIDADO Y DESARROLLO INFANTIL	1,892	3,195	3,106,485,095	2.24%
	EMERGENCIAS	712	712	376,148,930	0.27%
	EMPRESARIOS PRODUCTIVOS INDIVIDUALES	40	40	75,271,032	0.05%
	MEJORAMIENTO DE VIVIENDA	2	2	520,641	0.00%
	PRESTACION ALIMENTARIA (INCISO K)	43	48	32,715,000	0.02%
	PROCESOS FORMATIVOS	1,793	1,798	397,200,000	0.29%
NORESTE	ASIGNACION FAMILIAR (INCISO H)	728	729	483318500	0.35%
	ATENCION A FAMILIAS	12,769	12,835	3,730,893,431	2.69%
	ATENCION DE SITUACIONES DE VIOLENCIA	453	453	309,440,938	0.22%
	AVANCEMOS	20,168	30,298	6,076,622,000	4.38%
	CAPACITACION	1,178	1,255	280,477,030	0.20%
	CUIDADO Y DESARROLLO INFANTIL	3,098	5,033	5,108,083,719	3.68%
	EMERGENCIAS	154	155	140,287,900	0.10%
	EMPRESARIOS PRODUCTIVOS INDIVIDUALES	55	55	107,408,048	0.08%
	MEJORAMIENTO DE VIVIENDA	3	3	10,354,997	0.01%
	PRESTACION ALIMENTARIA (INCISO K)	67	67	92,426,000	0.07%
	PROCESOS FORMATIVOS	421	421	93,825,000	0.07%
PUNTARENAS	ASIGNACION FAMILIAR (INCISO H)	289	290	199830000	0.14%
	ATENCION A FAMILIAS	12,202	12,286	3,359,162,670	2.42%
	ATENCION DE SITUACIONES DE VIOLENCIA	101	101	52,950,000	0.04%
	AVANCEMOS	16,518	25,775	5,146,192,000	3.71%
	CAPACITACION	1,012	1,061	210,704,252	0.15%
	CUIDADO Y DESARROLLO INFANTIL	1,730	2,554	2,315,753,436	1.67%
	EMERGENCIAS	27	27	18,045,390	0.01%
	EMPRESARIOS PRODUCTIVOS INDIVIDUALES	63	63	189,961,713	0.14%
	MEJORAMIENTO DE VIVIENDA	15	15	21,240,764	0.02%
	PRESTACION ALIMENTARIA (INCISO K)	19	21	22,378,000	0.02%
	PROCESOS FORMATIVOS	1,800	1,822	403,875,000	0.29%
VEDA	835	987	429,681,000	0.31%	

ARDS	Descripción de subsidio - TMC	N° Hogares	N° Personas	Monto Entregado	Porcentaje
SUROESTE	ASIGNACION FAMILIAR (INCISO H)	390	391	267210000	0.19%
	ATENCION A FAMILIAS	9,129	9,211	2,762,054,900	1.99%
	ATENCION DE SITUACIONES DE VIOLENCIA	132	133	110,148,183	0.08%
	AVANCEMOS	13,818	20,638	4,146,756,000	2.99%
	CAPACITACION	1,437	1,551	406,968,129	0.29%
	CUIDADO Y DESARROLLO INFANTIL	2,207	3,459	3,469,967,848	2.50%
	EMERGENCIAS	26	26	19,061,799	0.01%
	EMPREDIMIENTOS PRODUCTIVOS INDIVIDUALES	58	58	116,010,747	0.08%
	MEJORAMIENTO DE VIVIENDA	4	4	2,290,260	0.00%
	PRESTACION ALIMENTARIA (INCISO K)	54	54	56,727,519	0.04%
	PROCESOS FORMATIVOS	448	449	97,200,000	0.07%
Total (Sin duplicados)		286,120	465,413	138,862,850,219	100%

Fuente: SABEN-Reporte Personalizable al 30/09/2025, con corte al 04/10/2025, generado por DSIS el 08/10/2025.

Del total de **286,120** hogares beneficiarios acumulados al tercer trimestre de 2025, estos recibieron en un **53.23%** solamente un Subsidio por hogar, mientras que el **46.77%** restante recibió más de un Subsidio por hogar, como se muestra en el siguiente resumen:

#### **Cuadro 4 IMAS. Resumen de población beneficiaria y ejecución presupuestaria de Subsidios individuales, según de conteo de Subsidios por hogar, acumulado al tercer trimestre de 2025.**

Cantidad Subsidios	N° Hogares	Monto Entregado	Porcentaje
Un Subsidio	216,767	73,922,780,014	53.23%
Dos Subsidios	53,997	43,284,269,675	31.17%
Tres Subsidios	12,713	16,525,963,656	11.90%
Cuatro Subsidios	2,369	4,371,271,707	3.15%
Cinco Subsidios	254	686,583,928	0.49%
Seis Subsidios	21	71,981,239	0.05%
Total (Sin duplicados)	241,035	85,774,007,716	100.00%

Fuente: SABEN-Reporte Personalizable al 30/09/2025, con corte al 04/10/2025, generado por DSIS el 08/10/2025.

En el cuadro 5, se expone la condición de pobreza de la población atendida en el IMAS y que cuenta con algún Subsidio, subsidio o transferencia monetaria de la oferta programática, la misma se muestra por zona Urbana o Rural, así como la condición de pobreza por discapacidad, el número de hogares y personas y el monto entregado, y el porcentaje que refleja para cada una de las condiciones de pobreza según la zona.

Importante señalar que, el registro que indica “no disponible en SIPO” o “en blanco”, es debido a diversos escenarios, como eliminación de la FIS o FISI del SIPO, validación directa con el SINIRUBE para procesos masivos y justificación a través de la valoración

social respectiva, como se muestra en el siguiente cuadro:

**Cuadro 5 IMAS. Resumen de población beneficiaria y ejecución presupuestaria de Subsidios individuales, según situación de pobreza SINIRUBE registrada en SIPO por zona Urbana o Rural, acumulado al tercer trimestre de 2025.**

Pobreza SINIRUBE Reso	LPD	Zona	N° Hogares	N° Personas	Monto Entregado	Porcentaje
BÁSICA	Sin Datos	Sin Datos	4,249	4,249	742,240,000	0.54%
	Sin Datos	NOZONA	1	1	262,000	0.00%
	Sin Datos	RURAL	2	2	240,000	0.00%
	Sin Datos	URBANA	131	131	27,742,000	0.02%
	EXTREMA	RURAL	2,867	4,180	1,194,550,169	0.87%
	EXTREMA	URBANA	8,795	13,058	4,178,272,893	3.03%
	No existe LPD	Sin Datos	68	74	14,109,000	0.01%
	No existe LPD	RURAL	33,237	48,361	11,609,436,890	8.42%
	No existe LPD	URBANA	90,994	136,715	38,282,164,718	27.76%
	NO EXTREMA	RURAL	3,390	4,168	1,424,980,243	1.03%
	NO EXTREMA	URBANA	11,405	15,801	5,395,828,083	3.91%
	NO POBRES	RURAL	11	14	2,522,000	0.00%
	NO POBRES	URBANA	25	30	5,704,000	0.00%
	POBREZA POR DISCAPACIDAD	RURAL	341	457	159,912,325	0.12%
	POBREZA POR DISCAPACIDAD	URBANA	1,164	1,513	552,809,911	0.40%
EXTREMA	Sin Datos	Sin Datos	2,326	2,326	384,812,000	0.28%
	Sin Datos	NOZONA	3	4	2,358,000	0.00%
	Sin Datos	RURAL	4	4	396,000	0.00%
	Sin Datos	URBANA	114	114	34,862,000	0.03%
	EXTREMA	RURAL	5,420	9,180	2,657,907,798	1.93%
	EXTREMA	URBANA	15,117	25,801	8,679,102,368	6.29%
	No existe LPD	Sin Datos	105	118	24,607,000	0.02%
	No existe LPD	RURAL	28,286	49,621	12,592,433,847	9.13%
	No existe LPD	URBANA	68,303	118,277	36,184,714,278	26.24%
	NO EXTREMA	RURAL	1,349	1,754	551,537,680	0.40%
	NO EXTREMA	URBANA	5,956	7,236	2,595,184,266	1.88%
	NO POBRES	RURAL	7	9	2,522,000	0.00%
	NO POBRES	URBANA	17	18	4,868,000	0.00%
	POBREZA POR DISCAPACIDAD	RURAL	99	133	40,622,146	0.03%
	POBREZA POR DISCAPACIDAD	URBANA	223	264	80,115,357	0.06%
No Disponible en SIPO	Sin Datos	NOZONA	61	69	32,478,395	0.02%
	Sin Datos	RURAL	16	16	17,570,000	0.01%

Pobreza SINIRUBE Reso	LPD	Zona	N° Hogares	N° Personas	Monto Entregado	Porcentaje
	Sin Datos	URBANA	294	294	147,501,019	0.11%
	EXTREMA	RURAL	64	81	22,195,500	0.02%
	EXTREMA	URBANA	129	141	45,399,029	0.03%
	No existe LPD	RURAL	20	23	10,387,000	0.01%
	No existe LPD	URBANA	47	54	19,130,850	0.01%
	NO EXTREMA	RURAL	11	11	3,610,000	0.00%
	NO EXTREMA	URBANA	59	63	21,302,000	0.02%
	POBREZA POR DISCAPACIDAD	RURAL	3	3	700,000	0.00%
	POBREZA POR DISCAPACIDAD	URBANA	12	13	5,384,000	0.00%
NO POBRES	EXTREMA	RURAL	346	458	121,370,000	0.09%
	EXTREMA	URBANA	1,055	1,322	384,580,630	0.28%
	No existe LPD	Sin Datos	7	8	1,526,000	0.00%
	No existe LPD	RURAL	454	539	305,503,357	0.22%
	No existe LPD	URBANA	2,199	2,610	2,141,577,483	1.55%
	NO EXTREMA	RURAL	401	496	137,640,276	0.10%
	NO EXTREMA	URBANA	1,727	2,153	681,209,017	0.49%
	NO POBRES	RURAL	3	3	1,523,000	0.00%
	NO POBRES	URBANA	7	8	3,992,000	0.00%
	POBREZA POR DISCAPACIDAD	RURAL	449	524	176,763,204	0.13%
	POBREZA POR DISCAPACIDAD	URBANA	1,620	1,809	688,638,207	0.50%
POR INVESTIGAR	EXTREMA	RURAL	94	105	26,571,000	0.02%
	EXTREMA	URBANA	174	208	76,184,200	0.06%
	No existe LPD	Sin Datos	1	1	80,000	0.00%
	No existe LPD	RURAL	36	38	15,031,500	0.01%
	No existe LPD	URBANA	187	250	212,236,772	0.15%
	NO EXTREMA	RURAL	54	55	21,436,000	0.02%
	NO EXTREMA	URBANA	157	165	58,878,680	0.04%
	POBREZA POR DISCAPACIDAD	RURAL	11	12	3,976,000	0.00%
POBREZA POR DISCAPACIDAD	URBANA	19	19	8,303,000	0.01%	
VULNERABLES	Sin Datos	NOZONA	1	2	2,096,000	0.00%
	Sin Datos	URBANA	1	1	150,000	0.00%
	EXTREMA	RURAL	323	436	126,486,718	0.09%
	EXTREMA	URBANA	1,102	1,513	499,060,857	0.36%
	No existe LPD	Sin Datos	3	3	840,000	0.00%
	No existe LPD	RURAL	404	501	270,996,542	0.20%
	No existe LPD	URBANA	2,294	2,939	2,464,237,148	1.79%

Pobreza SINIRUBE Reso	LPD	Zona	N° Hogares	N° Personas	Monto Entregado	Porcentaje
	NO EXTREMA	RURAL	411	528	158,690,778	0.12%
	NO EXTREMA	URBANA	2,074	2,624	907,655,727	0.66%
	NO POBRES	URBANA	1	1	270,000	0.00%
	POBREZA POR DISCAPACIDAD	RURAL	326	358	135,661,973	0.10%
	POBREZA POR DISCAPACIDAD	URBANA	1,197	1,361	508,340,802	0.37%
Total (Sin duplicados)			286,120	465,412	137,893,981,636	100%

Fuente: SABEN-Reporte Personalizable al 30/09/2025, con corte al 04/10/2025, generado por DSIS el 08/10/2025.

Resumen de población beneficiaria y ejecución presupuestaria de los Subsidios grupales del período acumulado al tercer trimestre de 2025.

En este apartado se expone un resumen la ejecución presupuestaria del Programa de Protección y Promoción Social de los Subsidios grupales acumulados al tercer trimestre de 2025, si se registran datos en cuanto a Subsidios Grupales, como se muestra en el siguiente cuadro:

**Cuadro 6 IMAS. Resumen de la ejecución presupuestaria de los Subsidios grupales acumulado al tercer trimestre de 2025.**

ARDS	Subsidio	Organización	Monto Entregado	Porcentaje
CENTRAL	ASOCIACIONES TRANSFERENCIAS CORRIENTES	ASOC CENTRO DIURNO PARA LA PERSONA ADULTA MAYOR LA LIBERTAD	21,339,393	2.20%
		ASOC. HOGAR SALV. AL ACOHOL. DE DESAMPAR. ABJED	25,213,518	2.60%
		ASOC. HOGAR SALVANDO AL ALCOHOLICO DE CURRI	12,606,759	1.30%
		ASOC. METODO ESPECIALIZADO PARA EL TRATAMIENTO DE ADICCIONES	4,364,532	0.45%
		ASOC. RESCATE DE LA POBLACION SITUACION DE CALLE TURRIALBA	19,569,231	2.02%
		ASOC. ROSTRO DE JESUS	28,523,306	2.94%
		ASOC.PARA MEJORAR LA CALIDAD DE VIDA DE LAS PERSONAS IN SITU	17,559,393	1.81%
		ASOCIACION CASA HOGAR SAN JOSE DE LA PASTORAL SOCIAL	83,915,527	8.66%
		ASOCIACION CIUIDAD REFUGIO DIOS RESTAURA ELIASIB	31,516,897	3.25%
		ASOCIACION HOGAR FELIZ POR LA SALVACION DEL ALCOHOLICO	31,516,897	3.25%
		ASOCIACION NUEVO CAMINO	21,663,315	2.24%
		ASOCIACION OBRAS DEL ESPIRITU SANTO	315,252,000	32.54%
		ASOCIACION PARA DISMINUIR EL SUFRIMIENTO HUMANO	26,538,210	2.74%
		ASOCIACION PARA EL ADULTO MAYOR VIDA PLENA AAMVP	23,261,265	2.40%
		ASOCIACION PARA EL RESCATE DEL DROGADICTO CAMINO A LA LIBERT	41,870,277	4.32%
		ASOCIACION PITALEÑA PARA ATENCION ADULTO MAYOR HOGAR DE DI	46,522,530	4.80%
		ASOCIACION SALVANDO AL ADICTO DE LA REGION HUETAR NORTE	25,518,645	2.63%

ARDS	Subsidio	Organización	Monto Entregado	Porcentaje
		ASOCIACION SERVICIO SOLIDARIO Y MISIONERO UNIDOS EN LA ESPER	46,522,530	4.80%
		ASOCIACIÓN. HOGAR EL BUEN SAMARITANO	48,613,795	5.02%
	<b>FUNDACIONES TRANSFERENCIAS CORRIENTES</b>	FUNDACION GENESIS PARA EL DESARROLLO DE LA PERSONA EN RIESGO	62,805,415	6.48%
		FUNDACION KAÑIR EN COMUNIDADES TERAPEUTICAS	34,175,148	3.53%
<b>Total (Sin duplicados)</b>			<b>968,868,583</b>	<b>100%</b>

Fuente: SABEN-Reporte Personalizable al 30/09/2025, con corte al 04/10/2025, generado por DSIS el 08/10/2025.



## 2. Población beneficiaria según grupos de interés

En este apartado se expone un resumen de grupos de población de interés según diversa normativa de derechos humanos aplicable al programa que se subdividen del total de la ejecución de los Subsidios de la oferta programática institucional, que contiene los siguientes perfiles de población:

- Personas adultas mayores
- Personas jóvenes
- Personas con discapacidad
- Personas indígenas
- Personas afrodescendientes
- Personas refugiadas
- Hogares con mujeres en conflicto con la ley
- Hogares con jefatura femenina
- Personas según nacionalidad
- Personas según género

### 2.1. Población adulta mayor

A partir de los registros de la edad actual con 65 años o más en SIPO se identifica a esta población. Se benefició a un total de **39,283** personas con una inversión social de **14,171,827,436** colones. A continuación, se muestra el resumen de personas beneficiarias adultas mayores según desagregación por sexo:

**Cuadro 7 IMAS. Población beneficiaria adulta mayor, según sexo, acumulado al tercer trimestre de 2025.**

Sexo	N° Hogares	N° Personas	Monto Entregado	Porcentaje
Hombre	15,483	15,487	5,485,670,545	38.71%
Mujer	23,782	23,795	8,686,046,891	61.29%
Intersexo	1	1	110,000	0.00%
<b>Total (Sin duplicados)</b>	<b>39,172</b>	<b>39,283</b>	<b>14,171,827,436</b>	<b>100%</b>

Fuente: SABEN-Reporte Personalizable al 30/09/2025, con corte al 04/10/2025, generado por DSIS el 08/10/2025.

Los Subsidios dirigidos a esta población se realizaron en las siguientes Áreas Regionales:

**Cuadro 8 IMAS. Población beneficiaria adulta mayor, según ARDS, acumulado al tercer trimestre de 2025.**

ARDS	N° Hogares	N° Personas	Monto Entregado	Porcentaje
HUETAR NORTE	6,139	6,158	2,119,282,060	14.95%
BRUNCA	5,837	5,853	2,094,230,534	14.78%
CHOROTEGA	5,066	5,088	1,791,932,066	12.64%
CENTRAL OCCIDENTE	4,629	4,635	1,687,077,488	11.90%
NORESTE	3,788	3,795	1,380,168,444	9.74%
HUETAR CARIBE	3,771	3,778	1,375,272,660	9.70%
PUNTARENAS	3,710	3,731	1,351,870,634	9.54%
SUROESTE	3,219	3,228	1,222,581,819	8.63%
CARTAGO	3,013	3,017	1,149,411,731	8.11%
<b>Total (Sin duplicados)</b>	<b>39,172</b>	<b>39,283</b>	<b>14,171,827,436</b>	<b>100%</b>

Fuente: SABEN-Reporte Personalizable al 30/09/2025, con corte al 04/10/2025, generado por DSIS el 08/10/2025.

Los Subsidios otorgados a esta población fueron los siguientes:

**Cuadro 9 IMAS. Población beneficiaria adulta mayor, según Subsidio, acumulado al tercer trimestre de 2025.**

Descripción de subsidio - TMC	N° Hogares	N° Personas	Monto Entregado	Porcentaje
ASIGNACION FAMILIAR (INCISO H)	133	133	93,700,000	0.66%
ATENCION A FAMILIAS	38,838	38,941	13,748,947,634	97.02%
ATENCION DE SITUACIONES DE VIOLENCIA	21	21	12,668,000	0.09%
AVANCEMOS	28	28	6,526,000	0.05%
CAPACITACION	23	23	5,593,230	0.04%
EMERGENCIAS	191	191	113,562,028	0.80%
EMPREDIMIENTOS PRODUCTIVOS INDIVIDUALES	35	35	66,079,432	0.47%
MEJORAMIENTO DE VIVIENDA	22	22	49,856,445	0.35%
MEJORAMIENTO DE VIVIENDA PARA LA ATENCION DE EMERGENCIAS	1	1	644,667	0.00%
PROCESOS FORMATIVOS	232	232	54,850,000	0.39%
VEDA	44	45	19,400,000	0.14%
<b>Total (Sin duplicados)</b>	<b>39,172</b>	<b>39,283</b>	<b>14,171,827,436</b>	<b>100%</b>

Fuente: SABEN-Reporte Personalizable al 30/09/2025, con corte al 04/10/2025, generado por DSIS el 08/10/2025.

Nota: Las personas en el cuadro mostrado pudieron haber recibido más de un Subsidio, por tanto, el total se muestra sin duplicidad por idPob.

## 2.2. Población joven

A partir de los registros de la edad actual de personas mayores a 13 años hasta los 26 años en SIPO se identifica a esta población. Acumulados al tercer trimestre de 2025, se benefició a un total de **192,036** personas con una inversión social de **47,441,344,817** colones. A continuación, se muestra el resumen de personas beneficiarias jóvenes según desagregación por sexo y rango de edad:

**Cuadro 10 IMAS. Población beneficiaria joven, según sexo y rango de edad, acumulado al tercer trimestre de 2025.**

Sexo	Rango etario	N° Hogares	N° Personas	Monto Entregado	Porcentaje
Hombre	13 a 18	75,831	84,347	20,107,938,668	42.38%
	19 a 26	7,663	7,857	2,050,978,810	4.32%
Intersexo	13 a 18	39	39	8,710,000	0.02%
	19 a 26	3	3	500,000	0.00%
Mujer	13 a 18	73,991	82,025	20,016,553,134	42.19%
	19 a 26	17,511	17,765	5,256,664,205	11.08%
<b>Total (Sin duplicados)</b>		<b>153,581</b>	<b>192,036</b>	<b>47,441,344,817</b>	<b>100%</b>

Fuente: SABEN-Reporte Personalizable al 30/09/2025, con corte al 04/10/2025, generado por DSIS el 08/10/2025.

Nota: Se utiliza como Rangos de edad de la población Joven de 13 a 18 años y 19 a 26 años.

Los Subsidios dirigidos a esta población se realizaron en las siguientes Áreas Regionales:

**Cuadro 11 IMAS. Población beneficiaria joven, según ARDS, acumulado al tercer trimestre de 2025.**

ARDS	N° Hogares	N° Personas	Monto Entregado	Porcentaje
HUETAR CARIBE	21,154	26,962	6,501,379,126	13.70%
BRUNCA	20,297	25,213	6,293,821,954	13.27%
HUETAR NORTE	19,639	24,565	6,067,406,066	12.79%
CENTRAL OCCIDENTE	19,458	24,175	5,896,177,670	12.43%
CARTAGO	17,525	21,655	5,517,490,863	11.63%
CHOROTEGA	16,297	20,470	5,111,162,692	10.77%
NORESTE	15,821	19,862	4,869,120,393	10.26%
PUNTARENAS	12,643	15,751	3,869,908,688	8.16%
SUROESTE	10,747	13,383	3,314,877,365	6.99%
<b>Total (Sin duplicados)</b>	<b>153,581</b>	<b>192,036</b>	<b>47,441,344,817</b>	<b>100%</b>

Fuente: SABEN-Reporte Personalizable al 30/09/2025, con corte al 04/10/2025, generado por DSIS el 08/10/2025.

Nota 1: Se utiliza como Rangos de edad de la población Joven de 13 a 18 años y 19 a 26 años.

Nota 2: Las personas en el cuadro mostrado pudieron haber recibido más de un Subsidio, por tanto, el total se muestra sin duplicidad por idPob.

Los Subsidios otorgados a esta población fueron los siguientes:

**Cuadro 12 IMAS. Población beneficiaria joven, según Subsidio, acumulado al tercer trimestre de 2025.**

Descripción de subsidio - TMC	N° Hogares	N° Personas	Monto Entregado	Porcentaje
ASIGNACION FAMILIAR (INCISO H)	113	113	55,306,000	0.12%
ATENCION A FAMILIAS	9,437	9,438	2,267,395,846	4.78%
ATENCION DE SITUACIONES DE VIOLENCIA	339	339	227,959,094	0.48%
AVANCEMOS	143,834	180,801	43,046,559,000	90.74%
CAPACITACION	3,089	3,183	650,130,157	1.37%
CUIDADO Y DESARROLLO INFANTIL	11	11	4,613,861	0.01%
EMERGENCIAS	126	126	78,427,363	0.17%
EMPREDIMIENTOS PRODUCTIVOS INDIVIDUALES	33	33	55,090,977	0.12%
PRESTACION ALIMENTARIA (INCISO K)	403	412	512,638,519	1.08%
PROCESOS FORMATIVOS	2,274	2,283	518,675,000	1.09%
VEDA	55	58	24,549,000	0.05%
<b>Total (Sin duplicados)</b>	<b>153,581</b>	<b>192,036</b>	<b>47,441,344,817</b>	<b>100%</b>

Fuente: SABEN-Reporte Personalizable al 30/09/2025, con corte al 04/10/2025, generado por DSIS el 08/10/2025.

Nota 1: Se utiliza como Rangos de edad de la población Joven de 13- 18 años y 19 a 26 años.

Nota 2: Las personas en el cuadro mostrado pudieron haber recibido más de un Subsidio, por tanto, el total se muestra sin duplicidad por idPob.

**2.3. Población con discapacidad**

A partir de los registros de la variable de discapacidad en SIPO se identifica a esta población. Acumulados al tercer trimestre de 2025, se benefició a un total de **37,730** personas con una inversión social de **12,046,060,621** colones. A continuación, se muestra el resumen de personas beneficiarias con discapacidad según desagregación por sexo:

**Cuadro 13 IMAS. Población beneficiaria con discapacidad, según sexo, acumulado al tercer trimestre de 2025.**

Sexo	N° Hogares	N° Personas	Monto Entregado	Porcentaje
Hombre	18,403	18,820	5,774,739,433	47.94%
Intersexo	2	2	1,120,000	0.01%
Mujer	18,587	18,908	6,270,201,188	52.05%
<b>Total (Sin duplicados)</b>	<b>36,369</b>	<b>37,730</b>	<b>12,046,060,621</b>	<b>100%</b>

Fuente: SABEN-Reporte Personalizable al 30/09/2025, con corte al 04/10/2025, generado por DSIS el 08/10/2025.

Los Subsidios dirigidos a esta población se realizaron en las siguientes Áreas

Regionales:

**Cuadro 14 IMAS. Población beneficiaria con discapacidad, según ARDS, acumulado al tercer trimestre de 2025.**

ARDS	N° Hogares	N° Personas	Monto Entregado	Porcentaje
CENTRAL OCCIDENTE	5,799	6,060	1,929,101,442	16.01%
HUETAR NORTE	4,657	4,792	1,506,461,672	12.51%
BRUNCA	4,268	4,370	1,402,814,037	11.65%
NORESTE	3,967	4,157	1,366,429,510	11.34%
CHOROTEGA	3,747	3,863	1,279,227,844	10.62%
CARTAGO	3,839	3,991	1,260,099,029	10.46%
PUNTARENAS	3,449	3,558	1,113,884,361	9.25%
SUROESTE	3,089	3,252	1,108,403,775	9.20%
HUETAR CARIBE	3,554	3,687	1,079,638,951	8.96%
<b>Total (Sin duplicados)</b>	<b>36,369</b>	<b>37,730</b>	<b>12,046,060,621</b>	<b>100%</b>

Fuente: SABEN-Reporte Personalizable al 30/09/2025, con corte al 04/10/2025, generado por DSIS el 08/10/2025.

Nota: Las personas en el cuadro mostrado pudieron haber recibido más de un Subsidio, por tanto, el total se muestra sin duplicidad por idPob.

Los Subsidios otorgados a esta población fueron los siguientes:

**Cuadro 15 IMAS. Población beneficiaria con discapacidad, según Subsidio, acumulado al tercer trimestre de 2025.**

Descripción de subsidio - TMC	N° Hogares	N° Personas	Monto Entregado	Porcentaje
ASIGNACION FAMILIAR (INCISO H)	264	265	161,780,000	1.34%
ATENCION A FAMILIAS	20,976	21,012	7,074,666,848	58.73%
ATENCION DE SITUACIONES DE VIOLENCIA	104	104	68,137,560	0.57%
AVANCEMOS	14,639	15,468	3,307,802,000	27.46%
CAPACITACION	355	361	73,790,966	0.61%
CUIDADO Y DESARROLLO INFANTIL	998	1,046	1,072,724,818	8.91%
EMERGENCIAS	105	105	61,445,127	0.51%
EMPREDIMIENTOS PRODUCTIVOS INDIVIDUALES	32	32	67,520,821	0.56%
MEJORAMIENTO DE VIVIENDA	15	15	40,766,481	0.34%
MEJORAMIENTO DE VIVIENDA PARA LA ATENCION DE EMERGENCIAS	1	1	565,000	0.00%
PRESTACION ALIMENTARIA (INCISO K)	48	48	33,944,000	0.28%
PROCESOS FORMATIVOS	308	309	66,600,000	0.55%
VEDA	37	37	16,317,000	0.14%
<b>Total (Sin duplicados)</b>	<b>36,369</b>	<b>37,730</b>	<b>12,046,060,621</b>	<b>100%</b>

Fuente: SABEN-Reporte Personalizable al 30/09/2025, con corte al 04/10/2025, generado por DSIS el 08/10/2025.

Los Subsidios otorgados a esta población según categoría de discapacidad fueron los siguientes:

**Cuadro 16. IMAS. Población beneficiaria con discapacidad, según clasificación de discapacidad, acumulado al tercer trimestre de 2025.**

Sexo	Discapacidad	N° Hogares	N° Personas	Monto Entregado	Porcentaje
Hombre	AUDITIVA	767	771	245,531,502	2.04%
	COGNITIVA	3,488	3,582	1,023,972,344	8.50%
	DOS O MAS DE LAS ANTERIORES	4,330	4,382	1,320,112,745	10.96%
	FISICA	5,932	5,978	1,909,277,111	15.85%
	PSICOSOCIAL	1,943	1,991	614,699,854	5.10%
	VISUAL	2,092	2,116	661,145,877	5.49%
Intersexo	FISICA	1	1	880,000	0.01%
	VISUAL	1	1	240,000	0.00%
Mujer	AUDITIVA	1,070	1,075	355,297,323	2.95%
	COGNITIVA	2,096	2,129	645,242,565	5.36%
	DOS O MAS DE LAS ANTERIORES	4,723	4,761	1,615,171,888	13.41%
	FISICA	7,160	7,205	2,439,566,472	20.25%
	PSICOSOCIAL	1,142	1,160	372,761,599	3.09%
	VISUAL	2,552	2,578	842,161,341	6.99%
<b>Total (Sin duplicados)</b>		<b>36,369</b>	<b>37,730</b>	<b>12,046,060,621</b>	<b>100%</b>

Fuente: SABEN-Reporte Personalizable al 30/09/2025, con corte al 04/10/2025, generado por DSIS el 08/10/2025.

## 2.4. Población indígena

A partir de los registros de la variable Etnia en SIPO se identifica a esta población acumulados al tercer trimestre de 2025 se benefició a un total de **22,371** personas con una inversión social de **5,463,524,541** colones. A continuación, se muestra el resumen de personas beneficiarias indígenas según desagregación por sexo:

**Cuadro 17 IMAS. Población beneficiaria indígena, según sexo, acumulado al tercer trimestre de 2025.**

Sexo	N° Hogares	N° Personas	Monto Entregado	Porcentaje
Hombre	6,798	9,289	2,120,472,279	38.81%
Intersexo	3	3	722,000	0.01%
Mujer	9,325	13,079	3,342,330,262	61.18%
<b>Total (Sin duplicados)</b>	<b>12,360</b>	<b>22,371</b>	<b>5,463,524,541</b>	<b>100%</b>

Fuente: SABEN-Reporte Personalizable al 30/09/2025, con corte al 04/10/2025, generado por DSIS el 08/10/2025.

Dicha población beneficiaria indígena se distribuyó en las siguientes ARDS:

**Cuadro 18 IMAS. Población beneficiaria indígena, según ARDS, acumulado al tercer trimestre de 2025.**

ARDS	N° Hogares	N° Personas	Monto Entregado	Porcentaje
BRUNCA	5,210	9,625	2,402,166,271	43.97%
HUETAR CARIBE	3,982	7,083	1,640,407,882	30.02%
CARTAGO	2,062	4,210	996,172,708	18.23%
SUROESTE	324	434	131,360,181	2.40%
HUETAR NORTE	283	408	120,858,037	2.21%
CHOROTEGA	205	244	64,761,098	1.19%
NORESTE	117	164	51,974,236	0.95%
CENTRAL OCCIDENTE	101	110	29,701,528	0.54%
PUNTARENAS	76	93	26,122,600	0.48%
<b>Total (Sin duplicados)</b>	<b>12,360</b>	<b>22,371</b>	<b>5,463,524,541</b>	<b>100%</b>

Fuente: SABEN-Reporte Personalizable al 30/09/2025, con corte al 04/10/2025, generado por DSIS el 08/10/2025.

La población beneficiaria indígena tuvo el otorgamiento de los siguientes Subsidios:

**Cuadro 19 IMAS. Población beneficiaria indígena, según Subsidio, acumulado al tercer trimestre de 2025.**

Descripción de subsidio - TMC	N° Hogares	N° Personas	Monto Entregado	Porcentaje
ASIGNACION FAMILIAR (INCISO H)	49	49	34,200,000	0.63%
ATENCION A FAMILIAS	6,725	6,753	1,839,057,264	33.66%
ATENCION DE SITUACIONES DE VIOLENCIA	63	63	38,855,960	0.71%
AVANCEMOS	8,527	14,542	2,833,945,000	51.87%
CAPACITACION	225	228	32,622,367	0.60%
CUIDADO Y DESARROLLO INFANTIL	572	983	392,169,536	7.18%
EMERGENCIAS	27	27	18,645,225	0.34%
EMPREDIMIENTOS PRODUCTIVOS INDIVIDUALES	77	77	100,790,308	1.84%
MEJORAMIENTO DE VIVIENDA	2	2	9,288,881	0.17%
PRESTACION ALIMENTARIA (INCISO K)	12	12	17,106,000	0.31%
PROCESOS FORMATIVOS	649	659	142,875,000	2.62%
VEDA	8	9	3,969,000	0.07%
<b>Total (Sin duplicados)</b>	<b>12,360</b>	<b>22,371</b>	<b>5,463,524,541</b>	<b>100%</b>

Fuente: SABEN-Reporte Personalizable al 30/09/2025, con corte al 04/10/2025, generado por DSIS el 08/10/2025.

Nota: Las personas en el cuadro mostrado pudieron haber recibido más de un Subsidio, por tanto, el total se muestra sin duplicidad por idPob.

## 2.5. Población afrodescendiente

A partir de los registros de la variable Etnia en SIPO se identifica a esta población.



Acumulados al tercer trimestre de 2025, se benefició a un total de **7,721** personas con una inversión social de **2,278,983,938** colones. A continuación, se muestra el resumen de personas beneficiarias afrodescendientes según desagregación por sexo:

**Cuadro 20 IMAS. Población beneficiaria afrodescendiente, según sexo, acumulado al tercer trimestre de 2025.**

Sexo	N° Hogares	N° Personas	Monto Entregado	Porcentaje
Hombre	2,709	3,204	925,270,903	40.60%
Mujer	3,716	4,517	1,353,713,035	59.40%
<b>Total (Sin duplicados)</b>	<b>5,496</b>	<b>7,721</b>	<b>2,278,983,938</b>	<b>100%</b>

Fuente: SABEN-Reporte Personalizable al 30/09/2025, con corte al 04/10/2025, generado por DSIS el 08/10/2025.

Dicha población beneficiaria se distribuyó en las siguientes ARDS:

**Cuadro 21 IMAS. Población beneficiaria afrodescendiente, según ARDS, acumulado al tercer trimestre de 2025.**

ARDS	N° Hogares	N° Personas	Monto Entregado	Porcentaje
HUETAR CARIBE	2,332	3,613	992,988,210	43.57%
PUNTARENAS	915	1,168	331,470,511	14.54%
SUROESTE	595	769	260,818,009	11.44%
NORESTE	537	693	240,624,339	10.56%
CARTAGO	328	453	138,601,918	6.08%
CENTRAL OCCIDENTE	196	256	105,497,910	4.63%
HUETAR NORTE	254	313	86,967,894	3.82%
BRUNCA	200	273	72,103,370	3.16%
CHOROTEGA	139	183	49,911,777	2.19%
<b>Total (Sin duplicados)</b>	<b>5,496</b>	<b>7,721</b>	<b>2,278,983,938</b>	<b>100%</b>

Fuente: SABEN-Reporte Personalizable al 30/09/2025, con corte al 04/10/2025, generado por DSIS el 08/10/2025.

La población beneficiaria afrodescendiente tuvo el otorgamiento de los siguientes Subsidios:

**Cuadro 22 IMAS. Población beneficiaria afrodescendiente, según Subsidio acumulado al tercer trimestre de 2025.**

Descripción de subsidio - TMC	N° Hogares	N° Personas	Monto Entregado	Porcentaje
ASIGNACION FAMILIAR (INCISO H)	33	33	20,700,000	0.91%
ATENCION A FAMILIAS	2,144	2,147	605,579,279	26.57%
ATENCION DE SITUACIONES DE VIOLENCIA	53	53	35,670,000	1.57%
AVANCEMOS	3,533	4,961	1,008,968,000	44.27%
CAPACITACION	224	229	56,569,916	2.48%
CUIDADO Y DESARROLLO INFANTIL	397	489	438,105,598	19.22%
EMERGENCIAS	26	26	15,704,720	0.69%
EMPREDIMIENTOS PRODUCTIVOS INDIVIDUALES	8	8	10,071,313	0.44%
MEJORAMIENTO DE VIVIENDA	1	1	6,907,592	0.30%
PRESTACION ALIMENTARIA (INCISO K)	10	10	15,622,520	0.69%
PROCESOS FORMATIVOS	227	227	49,650,000	2.18%
VEDA	34	35	15,435,000	0.68%
<b>Total (Sin duplicados)</b>	<b>5,496</b>	<b>7,721</b>	<b>2,278,983,938</b>	<b>100%</b>

Fuente: SABEN-Reporte Personalizable al 30/09/2025, con corte al 04/10/2025, generado por DSIS el 08/10/2025.

## 2.6. Población refugiada

A partir de los registros del tipo de identificación en SIPO se identifica a esta población. Acumulados al tercer trimestre de 2025, se benefició a un total de **3,710** personas con una inversión social de **1,088,484,986** colones. A continuación, se muestra el resumen de personas beneficiarias refugiadas según desagregación por sexo:

**Cuadro 23 IMAS. Población beneficiaria refugiada, según sexo, acumulado al tercer trimestre de 2025.**

Sexo	N° Hogares	N° Personas	Monto Entregado	Porcentaje
Hombre	1,147	1,306	376,527,244	34.59%
Mujer	2,081	2,404	711,957,742	65.41%
<b>Total (Sin duplicados)</b>	<b>2,862</b>	<b>3,710</b>	<b>1,088,484,986</b>	<b>100%</b>

Fuente: SABEN-Reporte Personalizable al 30/09/2025, con corte al 04/10/2025, generado por DSIS el 08/10/2025.

Dicha población beneficiaria se distribuyó en las siguientes ARDS:

**Cuadro 24 IMAS. Población beneficiaria refugiada, según ARDS, acumulado al tercer trimestre de 2025.**

ARDS	N° Hogares	N° Personas	Monto Entregado	Porcentaje
HUETAR NORTE	797	995	263,976,958	24.25%
NORESTE	560	725	228,539,011	21.00%
CENTRAL OCCIDENTE	386	502	172,427,190	15.84%
SUROESTE	420	544	170,914,917	15.70%
CARTAGO	282	374	96,771,641	8.89%
CHOROTEGA	172	231	71,746,472	6.59%
HUETAR CARIBE	122	161	41,309,000	3.80%
PUNTARENAS	93	131	31,158,497	2.86%
BRUNCA	30	47	11,641,300	1.07%
<b>Total (Sin duplicados)</b>	<b>2,862</b>	<b>3,710</b>	<b>1,088,484,986</b>	<b>100%</b>

Fuente: SABEN-Reporte Personalizable al 30/09/2025, con corte al 04/10/2025, generado por DSIS el 08/10/2025.

Los Subsidios otorgados a esta población fueron los siguientes:

**Cuadro 25 IMAS. Población beneficiaria refugiada, según Subsidio, acumulado al tercer trimestre de 2025.**

Descripción de subsidio - TMC	N° Hogares	N° Personas	Monto Entregado	Porcentaje
ASIGNACION FAMILIAR (INCISO H)	30	30	23,392,000	2.15%
ATENCION A FAMILIAS	1,541	1,542	423,739,299	38.93%
ATENCION DE SITUACIONES DE VIOLENCIA	41	41	28,823,995	2.65%
AVANCEMOS	1,391	1,851	345,364,000	31.73%
CAPACITACION	74	75	15,148,431	1.39%
CUIDADO Y DESARROLLO INFANTIL	169	209	191,380,429	17.58%
EMERGENCIAS	38	38	24,434,780	2.24%
EMPREDIMIENTOS PRODUCTIVOS INDIVIDUALES	2	2	4,396,052	0.40%
PRESTACION ALIMENTARIA (INCISO K)	5	5	5,940,000	0.55%
PROCESOS FORMATIVOS	123	123	25,425,000	2.34%
VEDA	1	1	441,000	0.04%
<b>Total (Sin duplicados)</b>	<b>2,862</b>	<b>3,710</b>	<b>1,088,484,986</b>	<b>100%</b>

Fuente: SABEN-Reporte Personalizable al 30/09/2025, con corte al 04/10/2025, generado por DSIS el 08/10/2025.

### 2.7. Población de hogares con mujeres en conflicto con la ley

A partir de los registros del código especial 210 en SIPO se identifica a esta población. Acumulados al tercer trimestre de 2025, se benefició a un total de **514** hogares con una inversión social de **311,255,119** colones. A continuación, se muestra el resumen de

hogares beneficiarios con mujeres de conflicto con la ley según desagregación por Áreas Regionales:

**Cuadro 26 IMAS. Población beneficiaria de hogares con mujeres en conflicto con la ley, según ARDS, acumulado al tercer trimestre de 2025.**

ARDS	N° Hogares	N° Personas	Monto Entregado	Porcentaje
NORESTE	78	161	71,142,664	22.86%
SUROESTE	93	192	55,469,142	17.82%
CHOROTEGA	64	127	42,704,000	13.72%
CENTRAL OCCIDENTE	71	139	40,791,191	13.11%
HUETAR CARIBE	82	150	39,524,765	12.70%
PUNTARENAS	51	96	21,853,740	7.02%
BRUNCA	20	49	14,466,000	4.65%
HUETAR NORTE	27	50	12,666,950	4.07%
CARTAGO	28	44	12,636,667	4.06%
<b>Total (Sin duplicados)</b>	<b>514</b>	<b>1,008</b>	<b>311,255,119</b>	<b>100%</b>

Fuente: SABEN-Reporte Personalizable al 30/09/2025, con corte al 04/10/2025, generado por DSIS el 08/10/2025.

Los Subsidios otorgados a esta población fueron los siguientes:

**Cuadro 27 IMAS. Población beneficiaria de hogares con mujeres en conflicto con la ley, según Subsidio, acumulado al tercer trimestre de 2025.**

Descripción de subsidio - TMC	N° Hogares	N° Personas	Monto Entregado	Porcentaje
ASIGNACION FAMILIAR (INCISO H)	9	9	4,400,000	1.41%
ATENCION A FAMILIAS	259	261	75,043,240	24.11%
ATENCION DE SITUACIONES DE VIOLENCIA	7	7	5,860,000	1.88%
AVANCEMOS	389	669	134,976,000	43.37%
CAPACITACION	23	24	4,553,912	1.46%
CUIDADO Y DESARROLLO INFANTIL	55	95	77,429,200	24.88%
EMPREDIMIENTOS PRODUCTIVOS INDIVIDUALES	2	2	3,376,767	1.08%
PROCESOS FORMATIVOS	25	25	5,175,000	1.66%
VEDA	1	1	441,000	0.14%
<b>Total (Sin duplicados)</b>	<b>514</b>	<b>1,008</b>	<b>311,255,119</b>	<b>100%</b>

Fuente: SABEN-Reporte Personalizable al 30/09/2025, con corte al 04/10/2025, generado por DSIS el 08/10/2025.

## 2.8. Población con personas víctimas de femicidio.

A partir de los registros del código especial 287 en SIPO se identifica a esta población. Acumulados al tercer trimestre de 2025, se benefició a un total de **42** hogares con una inversión social de **39,757,734** colones. A continuación, se muestra el resumen de

hogares beneficiarios con personas víctimas de femicidio según desagregación por área regional:

**Cuadro 28 IMAS. Población beneficiaria con personas víctimas de femicidio, según ARDS, acumulado al tercer trimestre de 2025.**

ARDS	N° Hogares	N° Personas	Monto Entregado	Porcentaje
CHOROTEGA	4	16	8,501,200	21.38%
PUNTARENAS	7	27	7,683,000	19.32%
HUETAR NORTE	10	13	6,590,000	16.58%
BRUNCA	7	18	6,567,000	16.52%
CENTRAL OCCIDENTE	6	16	4,755,540	11.96%
HUETAR CARIBE	3	6	2,018,000	5.08%
NORESTE	2	3	1,322,000	3.33%
CARTAGO	1	1	1,179,000	2.97%
SUROESTE	2	3	1,141,994	2.87%
<b>Total (Sin duplicados)</b>	<b>42</b>	<b>103</b>	<b>39,757,734</b>	<b>100%</b>

Fuente: SABEN-Reporte Personalizable al 30/09/2025, con corte al 04/10/2025, generado por DSIS el 08/10/2025.

Los Subsidios otorgados a esta población fueron los siguientes:

**Cuadro 29 IMAS. Población beneficiaria con personas víctimas de femicidio, según Subsidio, acumulado al tercer trimestre de 2025.**

Descripción de subsidio - TMC	N° Hogares	N° Personas	Monto Entregado	Porcentaje
ATENCION A FAMILIAS	31	31	16,556,500	41.64%
ATENCION DE SITUACIONES DE VIOLENCIA	5	5	3,320,000	8.35%
AVANCEMOS	27	61	9,654,000	24.28%
CAPACITACION	2	3	999,534	2.51%
CUIDADO Y DESARROLLO INFANTIL	4	7	7,427,700	18.68%
PROCESOS FORMATIVOS	7	7	1,800,000	4.53%
<b>Total (Sin duplicados)</b>	<b>42</b>	<b>103</b>	<b>39,757,734</b>	<b>100%</b>

Fuente: SABEN-Reporte Personalizable al 30/09/2025, con corte al 04/10/2025, generado por DSIS el 08/10/2025.

## 2.9. Población beneficiaria de hogares con jefatura femenina.

A partir de los registros de la variable sexo y relación de parentesco de jefatura en SIPO se identifica a esta población. Acumulados al tercer trimestre de 2025, se benefició a un total de **204,302** hogares con una inversión social de **105,054,557,086** colones. A continuación, se muestra el resumen de hogares beneficiarios con jefaturas femenina según desagregación por área regional:

**Cuadro 30 IMAS. Población beneficiaria con hogares con jefatura femenina, según ARDS, acumulado al tercer trimestre de 2025.**

ARDS	N° Hogares	N° Personas	Monto Entregado	Porcentaje
NORESTE	22,867	39,032	13,711,195,629	13.05%
CENTRAL OCCIDENTE	24,584	39,977	13,331,490,207	12.69%
CHOROTEGA	23,390	40,289	12,844,155,139	12.23%
HUETAR NORTE	25,411	41,805	12,445,355,420	11.85%
HUETAR CARIBE	28,704	49,337	12,249,822,398	11.66%
BRUNCA	24,908	41,575	11,293,561,141	10.75%
CARTAGO	20,560	34,888	10,521,860,829	10.02%
SUROESTE	16,207	26,907	9,488,327,657	9.03%
PUNTARENAS	17,673	30,762	9,168,788,666	8.73%
<b>Total (Sin duplicados)</b>	<b>204,302</b>	<b>344,570</b>	<b>105,054,557,086</b>	<b>100%</b>

Fuente: SABEN-Reporte Personalizable al 30/09/2025, con corte al 04/10/2025, generado por DSIS el 08/10/2025.

Los Subsidios otorgados a esta población fueron los siguientes:

**Cuadro 31 IMAS. Población beneficiaria de hogares con jefatura femenina, según Subsidio, acumulado al tercer trimestre de 2025.**

Descripción de subsidio - TMC	N° Hogares	N° Personas	Monto Entregado	Porcentaje
ASIGNACION FAMILIAR (INCISO H)	2,637	2,639	1,710,237,500	1.63%
ATENCION A FAMILIAS	86,355	86,869	24,301,797,505	23.13%
ATENCION DE SITUACIONES DE VIOLENCIA	2,016	2,017	1,372,350,882	1.31%
AVANCEMOS	148,768	230,129	46,638,568,000	44.39%
CAPACITACION	8,451	8,847	1,840,520,134	1.75%
CUIDADO Y DESARROLLO INFANTIL	17,038	26,485	25,218,569,214	24.01%
EMERGENCIAS	812	814	523,740,425	0.50%
EMPREDIMIENTOS PRODUCTIVOS INDIVIDUALES	456	456	870,880,727	0.83%
MEJORAMIENTO DE VIVIENDA	58	58	168,711,512	0.16%
MEJORAMIENTO DE VIVIENDA PARA LA ATENCION DE EMERGENCIAS	1	1	644,667	0.00%
PRESTACION ALIMENTARIA (INCISO K)	252	257	283,849,520	0.27%
PROCESOS FORMATIVOS	8,983	9,057	1,996,650,000	1.90%
VEDA	262	296	128,037,000	0.12%
<b>Total (Sin duplicados)</b>	<b>204,302</b>	<b>344,570</b>	<b>105,054,557,086</b>	<b>100%</b>

Fuente: SABEN-Reporte Personalizable al 30/09/2025, con corte al 04/10/2025, generado por DSIS el 08/10/2025.

## 2.10. Población según nacionalidad

Acumulados al tercer trimestre de 2025 del total de **465,412** personas beneficiarias, se invirtió **137,893,981,636 colones** en población costarricense lo que implica un **95.15%**, en el caso de las personas nicaragüenses se transfirió una inversión de **5,601,668,385 colones** que representó el **4.06%** y para nacionalidad “otra de centroamericana”, “otro latinoamericano” “resto del mundo” y “sin dato” se invirtió **1,081,539,368 colones** para el **0.79%** restantes, como se muestra a continuación:

**Cuadro 32 IMAS. Población beneficiaria total, según nacionalidad y sexo, acumulado al tercer trimestre de 2025.**

Nacionalidad	Sexo	N° Hogares	N° Personas	Monto Entregado	Porcentaje
Sin Datos	Sin Datos	3	4	324,000	0.00%
	Hombre	809	848	147,498,635	0.11%
	Mujer	805	845	159,133,990	0.12%
COSTARRICENSE	Hombre	149,933	187,490	53,685,345,556	38.93%
	Intersexo	83	83	23,138,295	0.02%
	Mujer	192,324	254,791	77,502,290,032	56.20%
NICARAGUENSE	Hombre	4,505	4,876	1,396,697,210	1.01%
	Intersexo	1	1	1,179,000	0.00%
	Mujer	12,639	13,583	4,203,792,175	3.05%
NO HAY DATO	Hombre	270	270	44,210,000	0.03%
	Intersexo	7	7	1,290,000	0.00%
	Mujer	271	271	46,554,000	0.03%
OTRO CENTROAMERICA	Hombre	496	628	154,294,489	0.11%
	Mujer	709	853	223,054,708	0.16%
OTRO LATINOAMERICA	Hombre	251	280	103,657,735	0.08%
	Mujer	430	481	162,040,842	0.12%
RESTO DEL MUNDO	Hombre	30	32	12,080,979	0.01%
	Mujer	65	70	27,399,990	0.02%
<b>Total (Sin duplicados)</b>		<b>286,120</b>	<b>465,412</b>	<b>137,893,981,636</b>	<b>100%</b>

Fuente: SABEN-Reporte Personalizable al 30/09/2025, con corte al 04/10/2025, generado por DSIS el 08/10/2025.

## 2.11. Población según género

Acumulados al tercer trimestre de 2025 del total de **465,412** personas beneficiarias, el **59.52%** se otorgó a personas de género femenino, el **40.15%** a personas de género masculino y el **0.03%** a personas trans, como se muestra a continuación:



**Cuadro 33 IMAS. Población beneficiaria total, según género, acumulado al tercer trimestre de 2025.**

<b>Género</b>	<b>N° Hogares</b>	<b>N° Personas</b>	<b>Monto Entregado</b>	<b>Porcentaje</b>
<b>Sin Datos</b>	2,104	2,245	399,010,625	0.29%
<b>1. Masculino</b>	154,266	193,371	55,362,356,979	40.15%
<b>2. Femenino</b>	201,859	269,632	82,079,229,794	59.52%
<b>3. Persona Trans</b>	121	123	45,530,238	0.03%
<b>N/A</b>	42	42	7,854,000	0.01%
<b>Total (Sin duplicados)</b>	<b>286,120</b>	<b>465,412</b>	<b>137,893,981,636</b>	<b>100%</b>

Fuente: SABEN-Reporte Personalizable al 30/09/2025, con corte al 04/10/2025, generado por DSIS el 08/10/2025.

### 3. Resultados de Ejecución del Programa de Protección y Promoción Social.

En este apartado se describe la población beneficiaria de los Subsidios de la oferta programática institucional según vinculación a los siguientes departamentos técnicos de:

- Departamento de Bienestar Familiar.
- Departamento de Desarrollo Socioeducativo.
- Departamento de Desarrollo Socio productivo y Comunal.

#### 3.1. Población beneficiaria asociada a Subsidios del Departamento de Bienestar Familiar.

##### 3.1.1. Atención a Familias.

Acumulados al tercer trimestre de 2025 se otorgó el Subsidio de Atención a Familias a un total de **126,727** hogares con una inversión social de **36,553,780,497 colones** a nivel nacional. A continuación, se muestra el resumen de población beneficiaria según desagregación por fuente de financiamiento:

**Cuadro 34. IMAS Población beneficiaria de Subsidio Atención a Familias, según fuente de financiamiento, acumulado al tercer trimestre de 2025.**

Descripción de Fuente	N° Hogares	N° Personas	Monto Entregado	Porcentaje
FODESAF	55,721	55,957	20,045,739,264	54.84%
IMAS	50,968	51,098	11,926,052,464	32.63%
SEGURIDAD ALIMENTARIA FODESAF	23,130	23,145	4,581,988,769	12.53%
<b>Total (Sin duplicados)</b>	<b>126,727</b>	<b>127,579</b>	<b>36,553,780,497</b>	<b>100%</b>

Fuente: SABEN-Reporte Personalizable al 30/09/2025, con corte al 04/10/2025, generado por DSIS el 08/10/2025.

Dicho Subsidio se ejecutó desde las siguientes Áreas Regionales:

**Cuadro 35. IMAS Población beneficiaria de Subsidio Atención a Familias, según ARDS, acumulado al tercer trimestre de 2025.**

ARDS	N° Hogares	N° Personas	Monto Entregado	Porcentaje
BRUNCA	21,026	21,141	5,836,033,587	15.97%
HUETAR NORTE	18,744	18,895	5,308,168,289	14.52%
CHOROTEGA	14,490	14,675	4,205,406,577	11.50%
HUETAR CARIBE	13,452	13,516	3,844,819,697	10.52%
CENTRAL OCCIDENTE	12,385	12,450	3,787,534,845	10.36%
NORESTE	12,769	12,835	3,730,893,431	10.21%
CARTAGO	12,530	12,570	3,719,706,501	10.18%

ARDS	N° Hogares	N° Personas	Monto Entregado	Porcentaje
PUNTARENAS	12,202	12,286	3,359,162,670	9.19%
SUROESTE	9,129	9,211	2,762,054,900	7.56%
<b>Total (Sin duplicados)</b>	<b>126,727</b>	<b>127,579</b>	<b>36,553,780,497</b>	<b>100%</b>

Fuente: SABEN-Reporte Personalizable al 30/09/2025, con corte al 04/10/2025, generado por DSIS el 08/10/2025.

### Cuadro 36. IMAS Población beneficiaria de Subsidio Atención a Familias, según motivo, acumulado al tercer trimestre de 2025.

Descripción de Motivos	N° Hogares	N° Personas	Monto Entregado	Porcentaje
Sin Datos	2	2	650,000	0.00%
Motivo 1 Necesidades Básicas	122,402	122,801	32,786,536,467	89.69%
Motivo 2 Persona en situación de abandono	1	1	100,000	0.00%
Motivo 2 Persona en situación de abandono - Motivo 1 Necesidades Básicas	1	1	120,000	0.00%
Motivo 3 Cuotas atrasadas de Vivienda (incluye Ley 8545)	11	11	3,908,623	0.01%
Motivo 4 Compra de Equipo de Apoyo Técnico y Medicamentos	11	11	3,305,360	0.01%
Motivo 4 Compra de Equipo de Apoyo Técnico y Medicamentos - Motivo 1 Necesidades Básicas	1	1	800,000	0.00%
Motivo 5 Otras actividades pesqueras	297	297	130,272,272	0.36%
Motivo 6 Gastos Fúnebres - Motivo 1 Necesidades Básicas	12	12	5,861,090	0.02%
Motivo 6 Gastos Fúnebres	3	3	1,742,300	0.00%
Motivo 7 Dependencia Severa	5,595	5,605	3,616,404,385	9.89%
Motivo 7 Dependencia Severa - Motivo 1 Necesidades Básicas	8	8	4,080,000	0.01%
<b>Total (Sin duplicados)</b>	<b>126,727</b>	<b>127,579</b>	<b>36,553,780,497</b>	<b>100%</b>

Fuente: SABEN-Reporte Personalizable al 31/03/2025, con corte al 31/03/2025, generado por DSIS el 01/04/2025.

#### 3.1.2. Cuidado y Desarrollo Infantil.

Acumulados al tercer trimestre de 2025 se otorgó el Subsidio de Cuidado y Desarrollo Infantil a un total de **29,789**, personas menores de edad con una inversión social de **27,919,629,025** colones a nivel nacional. A continuación, se muestra el resumen de población beneficiaria según desagregación por fuente de financiamiento:

### Cuadro 37. IMAS Población beneficiaria de Subsidio Cuidado y Desarrollo Infantil, según fuente de financiamiento y por motivo, acumulado al tercer trimestre de 2025.

Fuente Financiamiento	Motivo	N° Hogares	N° Personas	Monto Entregado	Porcentaje
FODESAF	Sin Datos	1	1	262,000	0.00%
	Motivo 1 Hogar Comunitario	99	122	28,968,400	0.10%
	Motivo 2 CECUDI Municipal	468	612	306,034,244	1.10%
	Motivo 3 Centro Privado	5,366	8,482	4,034,294,031	14.45%

Fuente Financiamiento	Motivo	N° Hogares	N° Personas	Monto Entregado	Porcentaje
	Motivo 4 Casas de la Alegría	5	5	127,500	0.00%
IMAS	Sin Datos	1	1	131,000	0.00%
	Motivo 1 Hogar Comunitario	24	33	4,364,800	0.02%
	Motivo 2 CECUDI Municipal	168	210	50,597,413	0.18%
	Motivo 3 Centro Privado	2,714	4,388	650,624,675	2.33%
	Motivo 4 Casas de la Alegría	57	97	9,645,648	0.03%
RED DE CUIDO	Sin Datos	2	2	609,150	0.00%
	Motivo 1 Hogar Comunitario	445	602	333,037,159	1.19%
	Motivo 2 CECUDI Municipal	1,617	2,127	1,521,317,937	5.45%
	Motivo 3 Centro Privado	16,198	25,635	20,815,459,696	74.55%
	Motivo 4 Casas de la Alegría	557	996	164,155,372	0.59%
<b>Total (Sin duplicados)</b>		<b>19,053</b>	<b>29,789</b>	<b>27,919,629,025</b>	<b>100%</b>

Fuente: SABEN-Reporte Personalizable al 30/09/2025, con corte al 04/10/2025, generado por DSIS el 08/10/2025.

Dicho Subsidio se ejecutó desde las siguientes Áreas Regionales:

**Cuadro 38. IMAS Población beneficiaria de Subsidio Cuidado y Desarrollo Infantil, según ARDS, acumulado al tercer trimestre de 2025.**

ARDS	N° Hogares	N° Personas	Monto Entregado	Porcentaje
NORESTE	3,098	5,033	5,108,083,719	18.30%
CENTRAL OCCIDENTE	2,842	4,688	4,623,285,832	16.56%
CHOROTEGA	2,960	4,409	4,115,533,878	14.74%
SUROESTE	2,207	3,459	3,469,967,848	12.43%
HUETAR NORTE	1,892	3,195	3,106,485,095	11.13%
CARTAGO	2,252	3,410	2,653,013,309	9.50%
PUNTARENAS	1,730	2,554	2,315,753,436	8.29%
BRUNCA	1,003	1,655	1,398,095,384	5.01%
HUETAR CARIBE	1,073	1,388	1,129,410,524	4.05%
<b>Total (Sin duplicados)</b>	<b>19,053</b>	<b>29,789</b>	<b>27,919,629,025</b>	<b>100%</b>

Fuente: SABEN-Reporte Personalizable al 30/09/2025, con corte al 04/10/2025, generado por DSIS el 08/10/2025.

A nivel de tipo de alternativa prestataria del servicio la población beneficiaria se agrupó de la siguiente manera:

**Cuadro 39. IMAS Población beneficiaria de Subsidio Cuidado y Desarrollo Infantil, según tipo de alternativa, sexo y rango etario, acumulado al tercer trimestre de 2025.**

Tipo de Alternativa	Sexo	Rango etario	N° Hogares	N° Personas	Monto Entregado	Porcentaje
Asociación de Bienestar Familiar	Hombre	0 a 5	42	47	6,391,730	0.02%
	Hombre	6 a 12	38	47	5,332,320	0.02%
	Mujer	0 a 5	39	45	5,762,092	0.02%
	Mujer	6 a 12	42	45	5,106,548	0.02%
Centro Capacitación	Hombre	0 a 5	574	618	538,522,947	1.93%
	Hombre	6 a 12	375	422	367,606,113	1.32%
	Mujer	0 a 5	503	541	478,242,930	1.71%
	Mujer	6 a 12	374	407	333,545,875	1.19%
Error	Mujer	19 a 39	2	2	1,002,150	0.00%
Hogares Comunitarios	Hombre	0 a 5	157	174	116,391,446	0.42%
	Hombre	6 a 12	162	174	118,053,535	0.42%
	Intersexo	0 a 5	1	1	88,000	0.00%
	Mujer	0 a 5	131	136	85,724,996	0.31%
	Mujer	6 a 12	126	136	96,412,446	0.35%
Individual	Hombre	0 a 5	162	179	91,217,464	0.33%
	Hombre	13 a 18	3	3	489,956	0.00%
	Hombre	6 a 12	263	302	156,142,408	0.56%
	Intersexo	6 a 12	1	1	1,048,000	0.00%
	Mujer	0 a 5	151	164	81,499,287	0.29%
	Mujer	13 a 18	1	1	150,650	0.00%
	Mujer	6 a 12	213	235	140,993,246	0.50%
CECUDI	Hombre	0 a 5	5,257	5,752	4,936,354,506	17.68%
	Hombre	13 a 18	6	6	2,238,250	0.01%
	Hombre	6 a 12	6,971	8,253	8,207,736,159	29.40%
	Intersexo	0 a 5	12	12	2,548,545	0.01%
	Intersexo	6 a 12	2	2	1,310,000	0.00%
	Mujer	0 a 5	4,862	5,312	4,589,644,056	16.44%
	Mujer	13 a 18	4	4	1,735,005	0.01%
	Mujer	6 a 12	6,502	7,593	7,548,338,365	27.04%
<b>Total (Sin duplicados)</b>			<b>19,053</b>	<b>29,789</b>	<b>27,919,629,025</b>	<b>100%</b>

Fuente: SABEN-Reporte Personalizable al 30/09/2025, con corte al 04/10/2025, generado por DSIS el 08/10/2025.

### 3.1.3. Asignación Familiar H.

Acumulados al tercer trimestre de 2025 se otorgó el Subsidio de Asignación Familiar H a un total de **3,216** hogares con una inversión social de **2,091,201,500** colones a nivel

nacional. A continuación, se muestra el resumen de población beneficiaria del citado Subsidio según desagregación por fuente de financiamiento:

**Cuadro 40. IMAS. Población beneficiaria de Subsidio Asignación Familiar H, según fuente de financiamiento, acumulado al tercer trimestre de 2025.**

Descripción de Fuente	N° Hogares	N° Personas	Monto Entregado	Porcentaje
ASIGNACIÓN FAMILIAR-H	1,770	1,771	1,456,711,500	69.66%
IMAS	1,507	1,511	634,490,000	30.34%
<b>Total (Sin duplicados)</b>	<b>3,216</b>	<b>3,222</b>	<b>2,091,201,500</b>	<b>100%</b>

Fuente: SABEN-Reporte Personalizable al 30/09/2025, con corte al 04/10/2025, generado por DSIS el 08/10/2025.

Dicho Subsidio se ejecutó desde las siguientes Áreas Regionales:

**Cuadro 41 IMAS. Población beneficiaria de Subsidio Asignación Familiar H, según ARDS, acumulado al tercer trimestre de 2025.**

ARDS	N° Hogares	N° Personas	Monto Entregado	Porcentaje
NORESTE	728	729	483,318,500	23.11%
BRUNCA	532	534	340,898,000	16.30%
SUROESTE	390	391	267,210,000	12.78%
CARTAGO	421	421	253,680,000	12.13%
CENTRAL OCCIDENTE	361	361	240,350,000	11.49%
PUNTARENAS	289	290	199,830,000	9.56%
HUETAR CARIBE	166	166	106,600,000	5.10%
HUETAR NORTE	167	168	101,875,000	4.87%
CHOROTEGA	162	162	97,440,000	4.66%
<b>Total (Sin duplicados)</b>	<b>3,216</b>	<b>3,222</b>	<b>2,091,201,500</b>	<b>100%</b>

Fuente: SABEN-Reporte Personalizable al 30/09/2025, con corte al 04/10/2025, generado por DSIS el 08/10/2025.

### 3.1.4. Emergencias.

Acumulados al tercer trimestre de 2025 se otorgó el Subsidio de Emergencias a un total de **1,368** hogares con una inversión social de **866,056,983** colones a nivel nacional. A continuación, se muestra el resumen de población beneficiaria del citado Subsidio según desagregación por fuente de financiamiento:

**Cuadro 42 IMAS. Población beneficiaria de Subsidio Emergencias, según fuente de financiamiento y motivo, acumulado al tercer trimestre de 2025.**

Descripción de Fuente	Descripción de Motivos	N° Hogares	N° Personas	Monto Entregado	Porcentaje
FODESAF	Motivo 1 Necesidades Básicas	61	61	33,367,369	3.85%
	Motivo 2 Inundación	413	413	212,921,710	24.59%
	Motivo 2 Inundación - Motivo 1 Necesidades Básicas	35	35	20,430,000	2.36%
	Motivo 4 Incendio	88	88	101,242,056	11.69%
	Motivo 4 Incendio / Motivo 1 Necesidades Básicas	6	6	4,930,000	0.57%
	Motivo 5 Derrumbe / Deslizamiento	26	26	19,882,640	2.30%
	Motivo 5 Derrumbe / Deslizamiento - Motivo 1 Necesidades Básicas	3	3	2,980,000	0.34%
	Motivo 5 Derrumbe / Deslizamiento - Motivo 2 Inundación	1	1	1,200,000	0.14%
	Motivo 6 Tornado / Huracán	9	9	3,330,000	0.38%
	Motivo 6 Tornado / Huracán - Motivo 1 Necesidades Básicas	1	1	897,019	0.10%
	Motivo 8 Materiales para reparaciones menores de vivienda	3	3	1,360,000	0.16%
	Motivo 9 Subsistencia y autoconsumo	1	1	200,000	0.02%
	Motivo 9 Subsistencia y autoconsumo - Motivo 5 Derrumbe / Deslizamiento - Motivo 2 Inundación	1	1	1,100,000	0.13%
	IMAS	Motivo 1 Necesidades Básicas	79	80	41,131,089
Motivo 2 Inundación		378	379	195,362,750	22.56%
Motivo 2 Inundación - Motivo 1 Necesidades Básicas		54	54	28,230,000	3.26%
Motivo 4 Incendio		147	147	139,923,545	16.16%
Motivo 4 Incendio / Motivo 1 Necesidades Básicas		25	25	26,181,100	3.02%
Motivo 5 Derrumbe / Deslizamiento		26	26	15,447,960	1.78%
Motivo 5 Derrumbe / Deslizamiento - Motivo 1 Necesidades Básicas		3	3	2,650,000	0.31%
Motivo 5 Derrumbe / Deslizamiento - Motivo 2 Inundación		3	3	2,390,000	0.28%
Motivo 6 Tornado / Huracán		23	23	8,039,745	0.93%
Motivo 6 Tornado / Huracán - Motivo 1 Necesidades Básicas		1	1	360,000	0.04%
Motivo 8 Materiales para reparaciones menores de vivienda		2	2	800,000	0.09%
Motivo 8 Materiales para reparaciones menores de vivienda - Motivo 1 Necesidades Básicas		1	1	150,000	0.02%
Motivo 8 Materiales para reparaciones menores de vivienda - Motivo 4 Incendio		1	1	350,000	0.04%
Motivo 9 Subsistencia y autoconsumo		1	1	500,000	0.06%
Motivo 9 Subsistencia y autoconsumo - Motivo 5 Derrumbe / Deslizamiento - Motivo 1 Necesidades Básicas		1	1	700,000	0.08%
<b>Total (Sin duplicados)</b>		<b>1,368</b>	<b>1,370</b>	<b>866,056,983</b>	<b>100%</b>

Fuente: SABEN-Reporte Personalizable al 30/09/2025, con corte al 04/10/2025, generado por DSIS el 08/10/2025.

Dicho Subsidio se ejecutó desde las siguientes Áreas Regionales:

**Cuadro 43 IMAS. Población beneficiaria de Subsidio Emergencias, según ARDS, acumulado al tercer trimestre de 2025.**

ARDS	N° Hogares	N° Personas	Monto Entregado	Porcentaje
HUETAR NORTE	712	712	376,148,930	43.43%
NORESTE	154	155	140,287,900	16.20%
CENTRAL OCCIDENTE	92	92	95,188,171	10.99%
CARTAGO	72	73	76,368,000	8.82%
HUETAR CARIBE	173	173	69,631,700	8.04%
BRUNCA	71	71	49,161,509	5.68%
CHOROTEGA	41	41	22,163,584	2.56%
SUROESTE	26	26	19,061,799	2.20%
PUNTARENAS	27	27	18,045,390	2.08%
<b>Total (Sin duplicados)</b>	<b>1,368</b>	<b>1,370</b>	<b>866,056,983</b>	<b>100%</b>

Fuente: SABEN-Reporte Personalizable al 30/09/2025, con corte al 04/10/2025, generado por DSIS el 08/10/2025.

### 3.1.5. Atención de Situaciones de Violencia.

Acumulados al tercer trimestre de 2025 se otorgó el Subsidio de Atención de Situaciones de Violencia a un total de **2,109** personas con una inversión social de **1,421,880,879** colones a nivel nacional. A continuación, se muestra el resumen de población beneficiaria del citado Subsidio según desagregación por fuente de financiamiento:

**Cuadro 44 IMAS. Población beneficiaria de Subsidio Atención de Situaciones de Violencia, según fuente de financiamiento, acumulado al tercer trimestre de 2025.**

Descripción de Fuente	N° Hogares	N° Personas	Monto Entregado	Porcentaje
FODESAF	1,355	1,355	910,830,684	64.06%
IMAS	792	792	511,050,195	35.94%
<b>Total (Sin Duplicados)</b>	<b>2,108</b>	<b>2,109</b>	<b>1,421,880,879</b>	<b>100%</b>

Fuente: SABEN-Reporte Personalizable al 30/09/2025, con corte al 04/10/2025, generado por DSIS el 08/10/2025.

Dicho Subsidio se ejecutó desde las siguientes Áreas Regionales:

**Cuadro 45 IMAS. Población beneficiaria de Subsidio Atención de Situaciones de Violencia, según ARDS, acumulado al tercer trimestre de 2025.**

ARDS	N° Hogares	N° Personas	Monto Entregado	Porcentaje
NORESTE	453	453	309,440,938	21.76%
CARTAGO	414	414	296,705,000	20.87%



ARDS	N° Hogares	N° Personas	Monto Entregado	Porcentaje
CENTRAL OCCIDENTE	264	264	215,978,000	15.19%
BRUNCA	209	209	149,637,798	10.52%
SUROESTE	132	133	110,148,183	7.75%
CHOROTEGA	218	218	107,361,000	7.55%
HUETAR CARIBE	192	192	95,794,960	6.74%
HUETAR NORTE	125	125	83,865,000	5.90%
PUNTARENAS	101	101	52,950,000	3.72%
<b>Total (Sin duplicados)</b>	<b>2,108</b>	<b>2,109</b>	<b>1,421,880,879</b>	<b>100%</b>

Fuente: SABEN-Reporte Personalizable al 30/09/2025, con corte al 04/10/2025, generado por DSIS el 08/10/2025.

### 3.1.6. Prestación Alimentaria K.

Acumulados al tercer trimestre de 2025 se otorgó el Subsidio de Prestación Alimentaria K a un total de **403** hogares con una inversión social de **512,638,519** colones a nivel nacional. A continuación, se muestra el resumen de población beneficiaria del citado Subsidio según desagregación por fuente de financiamiento:

#### Cuadro 46 IMAS. Población beneficiaria de Subsidio Prestación Alimentaria K, según fuente de financiamiento, acumulado al tercer trimestre de 2025.

Descripción de Fuente	N° Hogares	N° Personas	Monto Entregado	Porcentaje
IMAS	74	74	93,862,000	18.31%
PRESTACIÓN ALIMENTARIA -K	333	341	418,776,519	81.69%
<b>Total (Sin duplicados)</b>	<b>403</b>	<b>412</b>	<b>512,638,519</b>	<b>100%</b>

Fuente: SABEN-Reporte Personalizable al 30/09/2025, con corte al 04/10/2025, generado por DSIS el 08/10/2025.

Dicho Subsidio se ejecutó desde las siguientes Áreas Regionales:

#### Cuadro 47 IMAS. Población beneficiaria de Subsidio Prestación Alimentaria K, según ARDS, acumulado al tercer trimestre de 2025.

ARDS	N° Hogares	N° Personas	Monto Entregado	Porcentaje
CARTAGO	90	91	201,240,000	39.26%
NORESTE	67	67	92,426,000	18.03%
SUROESTE	54	54	56,727,519	11.07%
CENTRAL OCCIDENTE	45	46	47,892,000	9.34%
BRUNCA	51	51	39,715,000	7.75%
HUETAR NORTE	43	48	32,715,000	6.38%
PUNTARENAS	19	21	22,378,000	4.37%
HUETAR CARIBE	24	24	13,965,000	2.72%

ARDS	N° Hogares	N° Personas	Monto Entregado	Porcentaje
CHOROTEGA	10	10	5,580,000	1.09%
<b>Total (Sin duplicados)</b>	<b>403</b>	<b>412</b>	<b>512,638,519</b>	<b>100%</b>

Fuente: SABEN-Reporte Personalizable al 30/09/2025, con corte al 04/10/2025, generado por DSIS el 08/10/2025.

### 3.1.7. Veda.

Acumulados al tercer trimestre de 2025 se otorgó el Subsidio de Veda a un total de **1,107** personas con una inversión social de **317.655.000** colones a nivel nacional. A continuación, se muestra el resumen de población beneficiaria del citado Subsidio según desagregación por fuente de financiamiento:

#### Cuadro 48 IMAS. Población beneficiaria de Subsidio Veda, según fuente de financiamiento, acumulado al tercer trimestre de 2025.

Descripción de Fuente	N° Hogares	N° Personas	Monto Entregado	Porcentaje
FODESAF	576	668	291,930,000	60.57%
IMAS	412	442	190,071,000	39.43%
<b>Total (Sin duplicados)</b>	<b>942</b>	<b>1,107</b>	<b>482,001,000</b>	<b>100%</b>

Fuente: SABEN-Reporte Personalizable al 30/09/2025, con corte al 04/10/2025, generado por DSIS el 08/10/2025.

Dicho Subsidio se ejecutó desde las siguientes Áreas Regionales:

#### Cuadro 49 IMAS. Población beneficiaria de Subsidio Veda, según ARDS, acumulado al tercer trimestre de 2025.

ARDS	N° Hogares	N° Personas	Monto Entregado	Porcentaje
PUNTARENAS	835	987	429,681,000	89.15%
CHOROTEGA	104	117	51,450,000	10.67%
BRUNCA	3	3	870,000	0.18%
<b>Total (Sin duplicados)</b>	<b>942</b>	<b>1,107</b>	<b>482,001,000</b>	<b>100%</b>

Fuente: SABEN-Reporte Personalizable al 30/09/2025, con corte al 04/10/2025, generado por DSIS el 08/10/2025.

### 3.2. Población beneficiaria asociada a la Transferencia Monetaria Condicionada del Departamento de Desarrollo Socioeducativo

#### 3.2.1. Avancemos.

Acumulados al tercer trimestre de 2025 se otorgó la Transferencia Monetaria Condicionada Avancemos a un total de **304,760** personas con una inversión social de **61,760,073,000** colones a nivel nacional. A continuación, se muestra el resumen de población beneficiaria del citado Subsidio según desagregación por fuente de financiamiento:

**Cuadro 50 IMAS. Población beneficiaria de la Transferencia Monetaria  
Condicionada Avancemos, según fuente de financiamiento, acumulado al tercer  
trimestre de 2025.**

Descripción de Fuente	Sexo	N° Hogares	N° Personas	Monto Entregado	Porcentaje
AVANCEMOS FODESAF	Sin Datos	3	4	324,000	0.00%
	Hombre	107,831	134,202	27,253,803,000	44.13%
	Intersexo	52	52	9,294,000	0.02%
	Mujer	106,171	132,538	27,510,298,000	44.54%
D-MEP AVANCEMOS	Hombre	43	48	3,842,000	0.01%
	Mujer	29	30	2,490,000	0.00%
FODESAF	Hombre	14,316	17,084	3,248,334,000	5.26%
	Intersexo	1	1	360,000	0.00%
	Mujer	14,680	17,376	3,317,210,000	5.37%
GOB-MEP AVANCEMOS	Hombre	1,849	1,933	183,756,000	0.30%
	Mujer	1,934	2,014	200,348,000	0.32%
IMAS	Hombre	87	93	13,492,000	0.02%
	Mujer	103	114	16,522,000	0.03%
<b>Total (Sin duplicados)</b>		<b>198,329</b>	<b>304,760</b>	<b>61,760,073,000</b>	<b>100%</b>

Fuente: SABEN-Reporte Personalizable al 30/09/2025, con corte al 04/10/2025, generado por DSIS el 08/10/2025.

Dicho Subsidio se ejecutó desde las siguientes Áreas Regionales:

**Cuadro 51 IMAS. Población beneficiaria de la Transferencia Monetaria  
Condicionada Avancemos, según ARDS, acumulado al tercer trimestre de 2025.**

ARDS	N° Hogares	N° Personas	Monto Entregado	Porcentaje
HUETAR CARIBE	27,472	44,078	8,824,889,000	14.29%
BRUNCA	26,484	40,784	8,392,110,000	13.59%
HUETAR NORTE	25,072	38,542	7,798,490,000	12.63%
CENTRAL OCCIDENTE	24,924	37,166	7,547,812,000	12.22%
CARTAGO	22,495	34,289	6,959,328,000	11.27%
CHOROTEGA	21,378	33,191	6,867,874,000	11.12%
NORESTE	20,168	30,298	6,076,622,000	9.84%
PUNTARENAS	16,518	25,775	5,146,192,000	8.33%
SUROESTE	13,818	20,638	4,146,756,000	6.71%
<b>Total (Sin duplicados)</b>	<b>198,329</b>	<b>304,760</b>	<b>61,760,073,000</b>	<b>100%</b>

Fuente: SABEN-Reporte Personalizable al 30/09/2025, con corte al 04/10/2025, generado por DSIS el 08/10/2025.

A nivel de ciclo vital la población beneficiaria se agrupó de la siguiente manera:

**Cuadro 52 IMAS. Población beneficiaria de la Transferencia Monetaria  
Condicionada Avancemos, según ciclo vital, acumulado al tercer trimestre de  
2025.**

Rango etario	Sexo	N° Hogares	N° Personas	Monto Entregado	Porcentaje
0 a 5	Sin Datos	3	4	324,000	0.00%
	Mujer	1	1	120,000	0.00%
6 a 12	Hombre	56,443	61,673	9,081,274,000	14.70%
	Intersexo	13	13	864,000	0.00%
	Mujer	53,464	58,263	8,552,688,000	13.85%
13 a 18	Hombre	75,712	84,207	19,992,067,000	32.37%
	Intersexo	39	39	8,710,000	0.01%
	Mujer	73,645	81,619	19,748,192,000	31.98%
19 a 39	Hombre	6,817	6,989	1,592,116,000	2.58%
	Intersexo	1	1	80,000	0.00%
	Mujer	10,231	10,462	2,391,502,000	3.87%
40 a 64	Hombre	145	145	36,228,000	0.06%
	Mujer	1,315	1,316	349,382,000	0.57%
65 o más	Hombre	6	6	1,542,000	0.00%
	Mujer	22	22	4,984,000	0.01%
<b>Total (Sin duplicados)</b>		<b>198,329</b>	<b>304,760</b>	<b>61,760,073,000</b>	<b>100%</b>

Fuente: SABEN-Reporte Personalizable al 30/09/2025, con corte al 04/10/2025, generado por DSIS el 08/10/2025.

Según nivel de educación, la población beneficiaria se agrupó de la siguiente manera:

**Cuadro 53. IMAS. Población beneficiaria de la Transferencia Monetaria  
Condicionada Avancemos, según nivel escolar, acumulado al tercer trimestre de  
2025.**

Ciclo de Enseñanza	Sexo	N° Hogares	N° Personas	Monto Entregado	Porcentaje
Sin Datos	Sin Datos	3	4	324,000	0.00%
	Hombre	5,199	5,449	1,150,460,000	1.86%
	Mujer	7,319	7,675	1,761,706,000	2.85%
0. No Aplica	Hombre	539	552	75,990,000	0.12%
	Mujer	564	578	74,384,000	0.12%
1. Ninguno	Hombre	458	464	67,906,000	0.11%
	Mujer	502	518	83,170,000	0.13%
2. Enseñanza Especial	Hombre	984	1,003	202,960,000	0.33%
	Mujer	540	548	114,656,000	0.19%
3. Ciclo Transición	Hombre	5,964	6,050	919,874,000	1.49%
	Intersexo	2	2	216,000	0.00%
	Mujer	5,484	5,571	850,952,000	1.38%

Ciclo de Enseñanza	Sexo	N° Hogares	N° Personas	Monto Entregado	Porcentaje
4. Primaria	Hombre	76,357	86,921	14,314,596,000	23.18%
	Intersexo	18	18	2,298,000	0.00%
	Mujer	71,974	81,279	13,390,502,000	21.68%
5. Secundaria Académica	Hombre	31,726	33,519	8,711,606,000	14.11%
	Intersexo	18	18	4,470,000	0.01%
	Mujer	33,256	35,328	9,153,116,000	14.82%
6. Secundaria Técnica	Hombre	17,585	18,739	5,206,807,000	8.43%
	Intersexo	9	9	1,700,000	0.00%
	Mujer	18,553	19,824	5,561,890,000	9.01%
7. Para-Universitaria	Hombre	12	12	1,760,000	0.00%
	Mujer	25	25	3,880,000	0.01%
8. Universitaria	Hombre	31	31	4,680,000	0.01%
	Mujer	72	72	10,370,000	0.02%
NO HAY DATO	Hombre	280	280	46,588,000	0.08%
	Intersexo	6	6	970,000	0.00%
	Mujer	265	265	42,242,000	0.07%
<b>Total (Sin duplicados)</b>		<b>198,329</b>	<b>304,760</b>	<b>61,760,073,000</b>	<b>100%</b>

Fuente: SABEN-Reporte Personalizable al 30/09/2025, con corte al 04/10/2025, generado por DSIS el 08/10/2025.

En cuanto a la ejecución de los distritos priorizados en los Indicadores de Desarrollo Social se muestran la ejecución según la oferta programática del Subsidio Avancemos acumulados al tercer trimestre de 2025, vinculado al alcance de meta establecida para el periodo 2023 al 2026.

**Cuadro 54. IMAS. Población beneficiaria de la Transferencia Monetaria Condicionada Avancemos, según la distribución del Índice de Desarrollo Social por distritos, acumulado al tercer trimestre de 2025.**

Descripción del Distrito	Meta 2023 al 2026	N° Hogares	N° Personas	Monto Entregado	Porcentaje
BIOLLEY	427	228	373	76,234,000	2.76%
BUENAVISTA	311	171	254	49,114,000	1.78%
CHANGUENA	400	204	310	64,366,000	2.33%
CHIRRIPO	2,264	1,270	2,388	446,940,000	16.20%
COLINAS	216	111	163	33,872,000	1.23%
CUREÑA	209	136	209	41,280,000	1.50%
DOS RIOS	735	464	750	152,114,000	5.51%
LIMONCITO	1,105	628	1,120	224,834,000	8.15%
LLANURAS DEL GASPAR	206	113	160	31,764,000	1.15%
PAVON	941	602	996	194,300,000	7.04%
PIEDRAS BLANCAS	732	450	693	140,744,000	5.10%

Descripción del Distrito	Meta 2023 al 2026	N° Hogares	N° Personas	Monto Entregado	Porcentaje
POTRERO GRANDE	1,203	687	1,160	234,152,000	8.49%
SAN JOSE O PIZOTE	1,454	980	1,550	317,034,000	11.49%
TELIRE	1,552	1,045	1,722	312,116,000	11.32%
VALLE LA ESTRELLA	2,245	1,305	2,274	439,512,000	15.93%
<b>Total (Sin duplicados)</b>	<b>14,000</b>	<b>8,394</b>	<b>14,120</b>	<b>2,758,376,000</b>	<b>100%</b>

Fuente: SABEN-Reporte Personalizable al 30/09/2025, con corte al 04/10/2025, generado por DSIS el 08/10/2025.

Avance de personas estudiantes de primaria y secundaria en situación de pobreza y cuenten con el Subsidio Avancemos, residentes en la Zona Fronteriza Canoas, según la meta establecida y su ejecución acumulados al tercer trimestre de 2025.

**Cuadro 55 IMAS. Población beneficiaria de la Transferencia Monetaria Condicionada Avancemos, según la intervención en zona fronteriza del distrito Canoas, acumulado al tercer trimestre de 2025.**

T.M.C.	Meta 2023 al 2026	N° Hogares	N° Personas	Monto Entregado	Porcentaje
AVANCEMOS	1200	947	1,460	309,762,000	100%
<b>Total (Sin duplicados)</b>		<b>947</b>	<b>1,460</b>	<b>309,762,000</b>	<b>100%</b>

Fuente: SABEN-Reporte Personalizable al 30/09/2025, con corte al 04/10/2025, generado por DSIS el 08/10/2025.

### 3.2.2. Procesos Formativos.

Acumulados al tercer trimestre de 2025 se otorgó el Subsidio de Procesos Formativos a un total de **10,914** personas con una inversión social de **2,409,525,000** colones a nivel nacional. A continuación, se muestra el resumen de población beneficiaria del citado Subsidio según desagregación por fuente de financiamiento:

**Cuadro 56 IMAS. Población beneficiaria de Subsidio Procesos Formativos, según fuente de financiamiento, acumulado al tercer trimestre de 2025.**

Descripción de Fuente	N° Hogares	N° Personas	Monto Entregado	Porcentaje
FODESAF	10,105	10,201	2,279,050,000	94.59%
IMAS	716	717	130,475,000	5.41%
<b>Total (Sin duplicados)</b>	<b>10,814</b>	<b>10,914</b>	<b>2,409,525,000</b>	<b>100%</b>

Fuente: SABEN-Reporte Personalizable al 30/09/2025, con corte al 04/10/2025, generado por DSIS el 08/10/2025.

Dicho Subsidio se ejecutó desde las siguientes Áreas Regionales:

**Cuadro 57 IMAS. Población beneficiaria de Subsidio Procesos Formativos, según ARDS, acumulado al tercer trimestre de 2025.**

ARDS	N° Hogares	N° Personas	Monto Entregado	Porcentaje
HUETAR CARIBE	1,813	1,843	409,800,000	17.01%
PUNTARENAS	1,800	1,822	403,875,000	16.76%
CHOROTEGA	1,814	1,845	402,975,000	16.72%
HUETAR NORTE	1,793	1,798	397,200,000	16.48%
BRUNCA	1,751	1,761	387,550,000	16.08%
CENTRAL OCCIDENTE	506	506	114,550,000	4.75%
CARTAGO	468	469	102,550,000	4.26%
SUROESTE	448	449	97,200,000	4.03%
NORESTE	421	421	93,825,000	3.89%
<b>Total (Sin duplicados)</b>	<b>10,814</b>	<b>10,914</b>	<b>2,409,525,000</b>	<b>100%</b>

Fuente: SABEN-Reporte Personalizable al 30/09/2025, con corte al 04/10/2025, generado por DSIS el 08/10/2025.

A nivel de ciclo vital la población beneficiaria se agrupó de la siguiente manera:

**Cuadro 58 IMAS. Población beneficiaria de Subsidio Procesos Formativos, según ciclo vital, acumulado al tercer trimestre de 2025.**

Rango etario	Sexo	N° Hogares	N° Personas	Monto Entregado	Porcentaje
13 a 18	Mujer	223	225	54,475,000	2.26%
	Hombre	14	14	2,850,000	0.12%
19 a 39	Intersexo	2	2	450,000	0.02%
	Mujer	7,243	7,264	1,599,200,000	66.37%
40 a 64	Hombre	7	7	1,125,000	0.05%
	Intersexo	3	3	600,000	0.02%
	Mujer	3,166	3,167	695,975,000	28.88%
65 o más	Mujer	232	232	54,850,000	2.28%
<b>Total (Sin duplicados)</b>		<b>10,814</b>	<b>10,914</b>	<b>2,409,525,000</b>	<b>100%</b>

Fuente: SABEN-Reporte Personalizable al 30/09/2025, con corte al 04/10/2025, generado por DSIS el 08/10/2025.

Avance de personas en situación de pobreza y cuentan con el Subsidio Procesos Formativos, residentes en la Zona Fronteriza Canoas, según la meta establecida y su ejecución acumulados al tercer trimestre de 2025.

**Cuadro 59 IMAS. Población beneficiaria de Subsidio Procesos Formativos, según la intervención en zona fronteriza del distrito Canoas, acumulado al tercer trimestre de 2025.**

Subsidio	Meta 2023 al 2026	N° Hogares	N° Personas	Monto Entregado	Porcentaje
PROCESOS FORMATIVOS	30	57	57	11,250,000	100%
<b>Total (Sin duplicados)</b>		<b>57</b>	<b>57</b>	<b>11,250,000</b>	<b>100%</b>

Fuente: SABEN-Reporte Personalizable al 30/09/2025, con corte al 04/10/2025, generado por DSIS el 08/10/2025.

**3.2.3. TMC-Avancemos motivo número 19 Persona menor de edad trabajadora.**

Acumulados al tercer trimestre de 2025 se otorgó el Subsidio de TMC-Avancemos vinculado al motivo 19 Personas menor de edad trabajadoras un total de **348** personas con una inversión social de **161,140,000** colones a nivel nacional. A continuación, se muestra el resumen de población beneficiaria de la transferencia monetaria condicionada según desagregación por fuente de financiamiento:

**Cuadro 60 IMAS. Población beneficiaria de TMC-Avancemos motivo número 19 Persona menor de edad trabajadora, según fuente de financiamiento, acumulado al tercer trimestre de 2025.**

Descripción de Fuente	Sexo	N° Hogares	N° Personas	Monto Entregado	Porcentaje
AVANCEMOS FODESAF	Hombre	57	57	13,510,000	8.38%
	Mujer	28	28	6,930,000	4.30%
FODESAF	Hombre	180	180	96,810,000	60.08%
	Mujer	79	79	42,630,000	26.46%
IMAS	Hombre	5	5	1,190,000	0.74%
	Mujer	1	1	70,000	0.04%
<b>Total (Sin duplicados)</b>		<b>348</b>	<b>348</b>	<b>161,140,000</b>	<b>100%</b>

Fuente: SABEN-Reporte Personalizable al 30/09/2025, con corte al 04/10/2025, generado por DSIS el 08/10/2025.

Dicho Subsidio se ejecutó desde las siguientes Áreas Regionales:

**Cuadro 61 IMAS. Población beneficiaria de Subsidio TMC-Avancemos motivo número 19 Persona menor de edad trabajadora, según ARDS, acumulado al tercer trimestre de 2025.**

ARDS	N° Hogares	N° Personas	Monto Entregado	Porcentaje
PUNTARENAS	142	142	65,870,000	40.88%
HUETAR CARIBE	102	102	43,470,000	26.98%
HUETAR NORTE	29	29	14,070,000	8.73%
CHOROTEGA	20	20	11,340,000	7.04%



ARDS	N° Hogares	N° Personas	Monto Entregado	Porcentaje
CARTAGO	17	17	9,240,000	5.73%
CENTRAL OCCIDENTE	20	20	8,750,000	5.43%
NORESTE	7	7	3,360,000	2.09%
BRUNCA	5	5	2,660,000	1.65%
SUROESTE	6	6	2,380,000	1.48%
<b>Total (Sin duplicados)</b>	<b>348</b>	<b>348</b>	<b>161,140,000</b>	<b>100%</b>

Fuente: SABEN-Reporte Personalizable al 30/09/2025, con corte al 04/10/2025, generado por DSIS el 08/10/2025.

A nivel de ciclo vital la población beneficiaria se agrupó de la siguiente manera:

**Cuadro 62 IMAS. Población beneficiaria de Subsidio TMC-Avancemos motivo número 19 Persona menor de edad trabajadora, según rango etario, acumulado al tercer trimestre de 2025.**

Rango etario	Sexo	N° Hogares	N° Personas	Monto Entregado	Porcentaje
6 a 12	Hombre	2	2	840,000	0.52%
13 a 18	Hombre	227	227	104,720,000	64.99%
	Mujer	99	99	45,500,000	28.24%
19 a 39	Hombre	12	12	5,950,000	3.69%
	Mujer	8	8	4,130,000	2.56%
<b>Total (Sin duplicados)</b>		<b>348</b>	<b>348</b>	<b>161,140,000</b>	<b>100%</b>

Fuente: SABEN-Reporte Personalizable al 30/09/2025, con corte al 04/10/2025, generado por DSIS el 08/10/2025.

**Cuadro 63 IMAS. Población beneficiaria de los Subsidios Avancemos, con Código Especial 06 Madres adolescentes, según ARDS, Rango Etario y Edad, acumulado al tercer trimestre de 2025.**

ARDS	Rango etario	Edad	N° Hogares	N° Personas	Monto Entregado	Porcentaje
CARTAGO	13 a 18	13	54	54	9,048,000	0.97%
CARTAGO	13 a 18	14	58	58	12,084,000	1.29%
CARTAGO	13 a 18	15	53	54	11,966,000	1.28%
CARTAGO	13 a 18	16	71	73	18,062,000	1.93%
CARTAGO	13 a 18	17	92	94	24,932,000	2.67%
CARTAGO	13 a 18	18	52	54	13,360,000	1.43%
CARTAGO	19 a 39	19	24	24	4,900,000	0.52%
CARTAGO	19 a 39	20	13	14	3,950,000	0.42%
CARTAGO	19 a 39	21	3	3	640,000	0.07%
CARTAGO	19 a 39	22	4	4	1,440,000	0.15%
CARTAGO	19 a 39	23	3	3	320,000	0.03%
CARTAGO	19 a 39	24	3	3	550,000	0.06%
CARTAGO	19 a 39	26	1	1	60,000	0.01%

ARDS	Rango etario	Edad	N° Hogares	N° Personas	Monto Entregado	Porcentaje
CARTAGO	19 a 39	32	1	1	72,000	0.01%
CARTAGO	19 a 39	33	1	1	360,000	0.04%
CARTAGO	19 a 39	35	2	2	480,000	0.05%
CARTAGO	19 a 39	37	4	4	910,000	0.10%
CARTAGO	19 a 39	38	2	2	590,000	0.06%
CARTAGO	40 a 64	40	1	1	120,000	0.01%
CARTAGO	40 a 64	44	1	1	360,000	0.04%
CARTAGO	6 a 12	7	9	9	1,350,000	0.14%
CARTAGO	6 a 12	8	32	33	5,310,000	0.57%
CARTAGO	6 a 12	9	34	35	5,508,000	0.59%
CARTAGO	6 a 12	10	52	52	7,668,000	0.82%
CARTAGO	6 a 12	11	54	54	8,010,000	0.86%
CARTAGO	6 a 12	12	61	62	9,348,000	1.00%
CHOROTEGA	13 a 18	13	62	62	11,256,000	1.21%
CHOROTEGA	13 a 18	14	53	53	12,762,000	1.37%
CHOROTEGA	13 a 18	15	62	63	15,720,000	1.68%
CHOROTEGA	13 a 18	16	59	59	14,660,000	1.57%
CHOROTEGA	13 a 18	17	63	64	18,830,000	2.02%
CHOROTEGA	13 a 18	18	44	44	11,820,000	1.27%
CHOROTEGA	19 a 39	19	21	21	5,470,000	0.59%
CHOROTEGA	19 a 39	20	10	10	2,120,000	0.23%
CHOROTEGA	19 a 39	21	6	6	1,630,000	0.17%
CHOROTEGA	19 a 39	22	7	7	1,680,000	0.18%
CHOROTEGA	19 a 39	23	4	4	640,000	0.07%
CHOROTEGA	19 a 39	24	2	2	200,000	0.02%
CHOROTEGA	19 a 39	25	1	1	270,000	0.03%
CHOROTEGA	19 a 39	26	3	3	880,000	0.09%
CHOROTEGA	19 a 39	32	1	1	360,000	0.04%
CHOROTEGA	19 a 39	33	1	1	360,000	0.04%
CHOROTEGA	19 a 39	36	2	2	720,000	0.08%
CHOROTEGA	19 a 39	37	3	3	1,040,000	0.11%
CHOROTEGA	19 a 39	38	1	1	360,000	0.04%
CHOROTEGA	19 a 39	39	1	1	270,000	0.03%
CHOROTEGA	40 a 64	40	1	1	160,000	0.02%
CHOROTEGA	40 a 64	43	3	3	880,000	0.09%
CHOROTEGA	40 a 64	44	1	1	270,000	0.03%
CHOROTEGA	40 a 64	56	1	1	360,000	0.04%
CHOROTEGA	6 a 12	7	10	10	1,620,000	0.17%

ARDS	Rango etario	Edad	N° Hogares	N° Personas	Monto Entregado	Porcentaje
CHOROTEGA	6 a 12	8	21	21	3,402,000	0.36%
CHOROTEGA	6 a 12	9	24	24	3,888,000	0.42%
CHOROTEGA	6 a 12	10	35	35	5,472,000	0.59%
CHOROTEGA	6 a 12	11	43	44	6,588,000	0.71%
CHOROTEGA	6 a 12	12	50	52	7,734,000	0.83%
CHOROTEGA	65 o más	65	2	2	480,000	0.05%
HUETAR NORTE	13 a 18	13	58	60	10,500,000	1.12%
HUETAR NORTE	13 a 18	14	57	57	13,212,000	1.41%
HUETAR NORTE	13 a 18	15	44	44	10,500,000	1.12%
HUETAR NORTE	13 a 18	16	67	68	16,652,000	1.78%
HUETAR NORTE	13 a 18	17	49	49	12,540,000	1.34%
HUETAR NORTE	13 a 18	18	33	33	9,330,000	1.00%
HUETAR NORTE	19 a 39	19	14	14	4,030,000	0.43%
HUETAR NORTE	19 a 39	20	16	16	3,000,000	0.32%
HUETAR NORTE	19 a 39	21	2	2	520,000	0.06%
HUETAR NORTE	19 a 39	22	3	3	680,000	0.07%
HUETAR NORTE	19 a 39	23	5	5	1,120,000	0.12%
HUETAR NORTE	19 a 39	24	2	2	520,000	0.06%
HUETAR NORTE	19 a 39	25	5	5	770,000	0.08%
HUETAR NORTE	19 a 39	26	2	2	520,000	0.06%
HUETAR NORTE	19 a 39	28	1	1	240,000	0.03%
HUETAR NORTE	19 a 39	32	2	2	720,000	0.08%
HUETAR NORTE	40 a 64	44	1	1	160,000	0.02%
HUETAR NORTE	40 a 64	61	1	1	270,000	0.03%
HUETAR NORTE	6 a 12	7	9	9	1,260,000	0.13%
HUETAR NORTE	6 a 12	8	33	33	5,148,000	0.55%
HUETAR NORTE	6 a 12	9	48	49	7,938,000	0.85%
HUETAR NORTE	6 a 12	10	33	33	5,220,000	0.56%
HUETAR NORTE	6 a 12	11	55	58	7,956,000	0.85%
HUETAR NORTE	6 a 12	12	65	65	10,218,000	1.09%
HUETAR CARIBE	13 a 18	13	61	64	11,382,000	1.22%
HUETAR CARIBE	13 a 18	14	46	48	10,854,000	1.16%
HUETAR CARIBE	13 a 18	15	40	40	9,264,000	0.99%
HUETAR CARIBE	13 a 18	16	52	53	13,102,000	1.40%
HUETAR CARIBE	13 a 18	17	42	42	11,240,000	1.20%
HUETAR CARIBE	13 a 18	18	32	33	7,980,000	0.85%
HUETAR CARIBE	19 a 39	19	15	16	3,580,000	0.38%
HUETAR CARIBE	19 a 39	20	8	8	2,160,000	0.23%

ARDS	Rango etario	Edad	N° Hogares	N° Personas	Monto Entregado	Porcentaje
HUETAR CARIBE	19 a 39	21	5	5	580,000	0.06%
HUETAR CARIBE	19 a 39	22	1	1	160,000	0.02%
HUETAR CARIBE	19 a 39	23	1	1	160,000	0.02%
HUETAR CARIBE	19 a 39	24	2	2	280,000	0.03%
HUETAR CARIBE	19 a 39	25	3	3	494,000	0.05%
HUETAR CARIBE	19 a 39	26	2	2	390,000	0.04%
HUETAR CARIBE	19 a 39	31	1	1	270,000	0.03%
HUETAR CARIBE	19 a 39	38	1	1	160,000	0.02%
HUETAR CARIBE	19 a 39	39	1	1	360,000	0.04%
HUETAR CARIBE	40 a 64	42	2	2	430,000	0.05%
HUETAR CARIBE	40 a 64	53	1	1	160,000	0.02%
HUETAR CARIBE	40 a 64	60	1	1	360,000	0.04%
HUETAR CARIBE	6 a 12	7	7	7	1,134,000	0.12%
HUETAR CARIBE	6 a 12	8	25	26	4,212,000	0.45%
HUETAR CARIBE	6 a 12	9	42	42	6,552,000	0.70%
HUETAR CARIBE	6 a 12	10	45	46	6,372,000	0.68%
HUETAR CARIBE	6 a 12	11	48	48	6,750,000	0.72%
HUETAR CARIBE	6 a 12	12	55	58	8,532,000	0.91%
NORESTE	13 a 18	13	57	60	10,326,000	1.11%
NORESTE	13 a 18	14	61	61	14,298,000	1.53%
NORESTE	13 a 18	15	42	42	10,140,000	1.09%
NORESTE	13 a 18	16	53	53	13,004,000	1.39%
NORESTE	13 a 18	17	47	47	13,590,000	1.45%
NORESTE	13 a 18	18	33	33	9,930,000	1.06%
NORESTE	19 a 39	19	19	19	4,960,000	0.53%
NORESTE	19 a 39	20	8	8	1,930,000	0.21%
NORESTE	19 a 39	21	4	4	720,000	0.08%
NORESTE	19 a 39	22	3	3	680,000	0.07%
NORESTE	19 a 39	23	5	5	1,080,000	0.12%
NORESTE	19 a 39	24	2	2	440,000	0.05%
NORESTE	19 a 39	33	1	1	40,000	0.00%
NORESTE	19 a 39	34	1	1	360,000	0.04%
NORESTE	40 a 64	41	1	1	160,000	0.02%
NORESTE	40 a 64	43	1	1	360,000	0.04%
NORESTE	40 a 64	44	1	1	360,000	0.04%
NORESTE	40 a 64	63	1	1	180,000	0.02%
NORESTE	6 a 12	7	6	6	900,000	0.10%
NORESTE	6 a 12	8	15	15	2,304,000	0.25%

ARDS	Rango etario	Edad	N° Hogares	N° Personas	Monto Entregado	Porcentaje
NORESTE	6 a 12	9	27	29	4,590,000	0.49%
NORESTE	6 a 12	10	28	28	4,086,000	0.44%
NORESTE	6 a 12	11	35	36	4,986,000	0.53%
NORESTE	6 a 12	12	40	42	5,454,000	0.58%
CENTRAL OCCIDENTE	13 a 18	13	41	41	7,062,000	0.76%
CENTRAL OCCIDENTE	13 a 18	14	52	52	12,342,000	1.32%
CENTRAL OCCIDENTE	13 a 18	15	44	44	11,082,000	1.19%
CENTRAL OCCIDENTE	13 a 18	16	50	51	12,472,000	1.34%
CENTRAL OCCIDENTE	13 a 18	17	44	46	13,660,000	1.46%
CENTRAL OCCIDENTE	13 a 18	18	27	27	7,810,000	0.84%
CENTRAL OCCIDENTE	19 a 39	19	9	9	2,240,000	0.24%
CENTRAL OCCIDENTE	19 a 39	20	12	12	3,350,000	0.36%
CENTRAL OCCIDENTE	19 a 39	21	10	10	1,780,000	0.19%
CENTRAL OCCIDENTE	19 a 39	22	4	4	1,040,000	0.11%
CENTRAL OCCIDENTE	19 a 39	23	2	2	250,000	0.03%
CENTRAL OCCIDENTE	19 a 39	25	2	2	200,000	0.02%
CENTRAL OCCIDENTE	19 a 39	26	2	2	220,000	0.02%
CENTRAL OCCIDENTE	19 a 39	30	1	1	360,000	0.04%
CENTRAL OCCIDENTE	19 a 39	32	1	1	360,000	0.04%
CENTRAL OCCIDENTE	19 a 39	36	1	1	360,000	0.04%
CENTRAL OCCIDENTE	19 a 39	37	1	1	320,000	0.03%
CENTRAL OCCIDENTE	40 a 64	40	2	2	480,000	0.05%
CENTRAL OCCIDENTE	40 a 64	43	1	1	80,000	0.01%
CENTRAL OCCIDENTE	6 a 12	7	2	2	324,000	0.03%
CENTRAL OCCIDENTE	6 a 12	8	18	18	2,934,000	0.31%
CENTRAL OCCIDENTE	6 a 12	9	21	21	3,402,000	0.36%
CENTRAL OCCIDENTE	6 a 12	10	31	31	4,662,000	0.50%
CENTRAL OCCIDENTE	6 a 12	11	39	41	5,904,000	0.63%
CENTRAL OCCIDENTE	6 a 12	12	42	42	5,526,000	0.59%
BRUNCA	13 a 18	13	42	42	7,968,000	0.85%
BRUNCA	13 a 18	14	32	32	7,380,000	0.79%
BRUNCA	13 a 18	15	35	35	8,580,000	0.92%
BRUNCA	13 a 18	16	44	45	11,600,000	1.24%
BRUNCA	13 a 18	17	41	42	13,090,000	1.40%
BRUNCA	13 a 18	18	22	22	6,080,000	0.65%
BRUNCA	19 a 39	19	12	12	3,500,000	0.37%
BRUNCA	19 a 39	20	12	12	2,860,000	0.31%
BRUNCA	19 a 39	21	5	5	1,380,000	0.15%

ARDS	Rango etario	Edad	N° Hogares	N° Personas	Monto Entregado	Porcentaje
BRUNCA	19 a 39	22	2	2	720,000	0.08%
BRUNCA	19 a 39	23	3	3	800,000	0.09%
BRUNCA	19 a 39	24	4	4	790,000	0.08%
BRUNCA	19 a 39	25	1	1	160,000	0.02%
BRUNCA	19 a 39	26	3	3	620,000	0.07%
BRUNCA	19 a 39	31	1	1	360,000	0.04%
BRUNCA	19 a 39	34	1	1	320,000	0.03%
BRUNCA	40 a 64	42	1	1	360,000	0.04%
BRUNCA	40 a 64	43	1	1	360,000	0.04%
BRUNCA	40 a 64	44	1	1	360,000	0.04%
BRUNCA	40 a 64	45	1	1	160,000	0.02%
BRUNCA	40 a 64	47	2	2	522,000	0.06%
BRUNCA	40 a 64	49	1	1	270,000	0.03%
BRUNCA	6 a 12	7	8	8	1,296,000	0.14%
BRUNCA	6 a 12	8	16	16	2,376,000	0.25%
BRUNCA	6 a 12	9	24	25	4,050,000	0.43%
BRUNCA	6 a 12	10	22	23	3,546,000	0.38%
BRUNCA	6 a 12	11	36	36	5,076,000	0.54%
BRUNCA	6 a 12	12	23	23	3,744,000	0.40%
SUROESTE	13 a 18	13	35	35	5,652,000	0.61%
SUROESTE	13 a 18	14	30	30	7,104,000	0.76%
SUROESTE	13 a 18	15	44	44	10,854,000	1.16%
SUROESTE	13 a 18	16	34	34	8,378,000	0.90%
SUROESTE	13 a 18	17	39	39	10,610,000	1.14%
SUROESTE	13 a 18	18	15	15	4,470,000	0.48%
SUROESTE	19 a 39	19	20	20	5,440,000	0.58%
SUROESTE	19 a 39	20	3	3	800,000	0.09%
SUROESTE	19 a 39	21	2	2	480,000	0.05%
SUROESTE	19 a 39	22	1	1	320,000	0.03%
SUROESTE	19 a 39	23	2	2	200,000	0.02%
SUROESTE	19 a 39	24	3	3	640,000	0.07%
SUROESTE	19 a 39	32	2	2	510,000	0.05%
SUROESTE	19 a 39	35	1	1	160,000	0.02%
SUROESTE	19 a 39	37	1	1	80,000	0.01%
SUROESTE	40 a 64	43	1	1	160,000	0.02%
SUROESTE	40 a 64	45	1	1	270,000	0.03%
SUROESTE	40 a 64	46	1	1	280,000	0.03%
SUROESTE	6 a 12	7	3	3	360,000	0.04%

ARDS	Rango etario	Edad	N° Hogares	N° Personas	Monto Entregado	Porcentaje
SUROESTE	6 a 12	8	13	14	2,106,000	0.23%
SUROESTE	6 a 12	9	18	18	2,826,000	0.30%
SUROESTE	6 a 12	10	22	22	3,564,000	0.38%
SUROESTE	6 a 12	11	21	21	3,276,000	0.35%
SUROESTE	6 a 12	12	35	35	4,806,000	0.51%
PUNTARENAS	13 a 18	13	34	34	5,650,000	0.60%
PUNTARENAS	13 a 18	14	28	28	6,552,000	0.70%
PUNTARENAS	13 a 18	15	35	35	8,720,000	0.93%
PUNTARENAS	13 a 18	16	28	29	7,130,000	0.76%
PUNTARENAS	13 a 18	17	29	29	8,640,000	0.93%
PUNTARENAS	13 a 18	18	15	15	4,190,000	0.45%
PUNTARENAS	19 a 39	19	15	15	4,000,000	0.43%
PUNTARENAS	19 a 39	20	7	7	1,640,000	0.18%
PUNTARENAS	19 a 39	21	6	6	1,390,000	0.15%
PUNTARENAS	19 a 39	22	6	6	1,520,000	0.16%
PUNTARENAS	19 a 39	24	2	2	360,000	0.04%
PUNTARENAS	19 a 39	26	1	1	60,000	0.01%
PUNTARENAS	19 a 39	29	1	1	240,000	0.03%
PUNTARENAS	19 a 39	30	1	1	120,000	0.01%
PUNTARENAS	19 a 39	31	1	1	360,000	0.04%
PUNTARENAS	19 a 39	32	1	1	360,000	0.04%
PUNTARENAS	19 a 39	36	1	1	360,000	0.04%
PUNTARENAS	40 a 64	40	1	1	160,000	0.02%
PUNTARENAS	40 a 64	50	1	1	360,000	0.04%
PUNTARENAS	6 a 12	6	1	1	126,000	0.01%
PUNTARENAS	6 a 12	7	7	7	1,098,000	0.12%
PUNTARENAS	6 a 12	8	9	9	1,332,000	0.14%
PUNTARENAS	6 a 12	9	18	18	2,916,000	0.31%
PUNTARENAS	6 a 12	10	16	16	2,394,000	0.26%
PUNTARENAS	6 a 12	11	15	16	2,304,000	0.25%
PUNTARENAS	6 a 12	12	26	26	4,044,000	0.43%
<b>Total (Sin duplicados)</b>			<b>2,938</b>	<b>4,480</b>	<b>934,040,000</b>	<b>100%</b>

Fuente: SABEN-Reporte Personalizable al 30/09/2025, con corte al 04/10/2025, generado por DSIS el 08/10/2025.

**Cuadro 64 IMAS. Población beneficiaria de los Subsidios Avancemos, en Condición de Embarazo, según ARDS y Transferencia Monetaria Condicionada o subsidio acumulado al tercer trimestre de 2025.**

ARDS	N° Hogares	N° Personas	Monto Entregado	Porcentaje
CARTAGO	450	696	141,398,000	15.14%
CHOROTEGA	380	602	131,902,000	14.12%
HUETAR NORTE	407	612	123,024,000	13.17%
HUETAR CARIBE	333	552	106,918,000	11.45%
NORESTE	337	499	104,878,000	11.23%
CENTRAL OCCIDENTE	309	464	98,220,000	10.52%
BRUNCA	265	400	88,328,000	9.46%
SUROESTE	257	348	73,346,000	7.85%
PUNTARENAS	200	307	66,026,000	7.07%
<b>Total (Sin duplicados)</b>	<b>2,938</b>	<b>4,480</b>	<b>934,040,000</b>	<b>100%</b>

Fuente: SABEN-Reporte Personalizable al 30/09/2025, con corte al 04/10/2025, generado por DSIS el 08/10/2025.

### 3.3. Población beneficiaria asociada a Subsidios del Departamento de Desarrollo Socio productivo y Comunal.

#### 3.3.1. Emprendimiento Productivos Individuales.

Acumulados al tercer trimestre de 2025 se otorgó el Subsidio de Emprendimiento Productivos Individuales a un total de **721** personas con una inversión social de **1,416,168,834** colones a nivel nacional. Del total del monto entregado el **62.53%** son mujeres y el **37.35%** son hombres. A continuación, se muestra el resumen de población beneficiaria del citado Subsidio según desagregación por sexo y fuente de financiamiento:

**Cuadro 65 IMAS. Población beneficiaria de Subsidio Emprendimiento Productivos Individuales, según sexo y por fuente de financiamiento, acumulado al tercer trimestre de 2025.**

Descripción de Fuente	Sexo	N° Hogares	N° Personas	Monto Entregado	Porcentaje
FODESAF	Hombre	147	147	332,110,951	23.45%
	Intersexo	1	1	1,647,000	0.12%
	Mujer	247	247	495,033,177	34.96%
IMAS	Hombre	104	104	196,814,041	13.90%
	Mujer	222	222	390,563,665	27.58%
<b>Total (Sin duplicados)</b>		<b>721</b>	<b>721</b>	<b>1,416,168,834</b>	<b>100%</b>

Fuente: SABEN-Reporte Personalizable al 30/09/2025, con corte al 04/10/2025, generado por DSIS el 08/10/2025.



Dicho Subsidio se ejecutó desde las siguientes Áreas Regionales:

**Cuadro 66. IMAS. Población beneficiaria de Subsidio Emprendimiento Productivos Individuales, según ARDS y sexo, acumulado al tercer trimestre de 2025.**

ARDS	Sexo	N° Hogares	N° Personas	Monto Entregado	Porcentaje
CARTAGO	Hombre	23	23	42,913,673	3.03%
	Mujer	112	112	194,154,036	13.71%
HUETAR CARIBE	Hombre	60	60	98,616,866	6.96%
	Mujer	80	80	128,290,163	9.06%
CHOROTEGA	Hombre	34	34	69,213,858	4.89%
	Mujer	80	80	153,956,262	10.87%
BRUNCA	Hombre	34	34	79,236,345	5.60%
	Mujer	53	53	112,905,281	7.97%
PUNTARENAS	Hombre	41	41	122,998,984	8.69%
	Mujer	22	22	66,962,729	4.73%
SUROESTE	Hombre	14	14	29,933,888	2.11%
	Mujer	44	44	86,076,859	6.08%
NORESTE	Hombre	31	31	59,953,553	4.23%
	Intersexo	1	1	1,647,000	0.12%
NORESTE	Mujer	23	23	45,807,495	3.23%
	Hombre	10	10	17,711,981	1.25%
HUETAR NORTE	Mujer	30	30	57,559,051	4.06%
CENTRAL OCCIDENTE	Hombre	4	4	8,345,844	0.59%
	Mujer	25	25	39,884,966	2.82%
<b>Total (Sin duplicados)</b>		<b>721</b>	<b>721</b>	<b>1,416,168,834</b>	<b>100%</b>

Fuente: SABEN-Reporte Personalizable al 30/09/2025, con corte al 04/10/2025, generado por DSIS el 08/10/2025.

A nivel de ciclo vital la población beneficiaria se agrupó de la siguiente manera:

**Cuadro 67 IMAS. Población beneficiaria de Subsidio Emprendimiento Productivos Individuales, según ciclo vital y sexo, acumulados al tercer trimestre de 2025 acumulado.**

Sexo	Rango etario	N° Hogares	N° Personas	Monto Entregado	Porcentaje
Hombre	13 a 18	2	2	3,896,778	0.28%
	19 a 39	83	83	178,834,946	12.63%
	40 a 64	136	136	289,359,204	20.43%
	65 o más	30	30	56,834,064	4.01%
Intersexo	19 a 39	1	1	1,647,000	0.12%

Sexo	Rango etario	N° Hogares	N° Personas	Monto Entregado	Porcentaje
Mujer	13 a 18	2	2	2,682,601	0.19%
	19 a 39	246	246	458,463,561	32.37%
	40 a 64	216	216	415,205,312	29.32%
	65 o más	5	5	9,245,368	0.65%
Total (Sin duplicados)		721	721	1,416,168,834	100%

Fuente: SABEN-Reporte Personalizable al 30/09/2025, con corte al 04/10/2025, generado por DSIS el 08/10/2025.

### 3.3.2. Mejoramiento de Vivienda

Acumulados al tercer trimestre de 2025 se otorgó el Subsidio de Mejoramiento de Vivienda a un total de **91 personas** con una inversión social de **269,048,626** colones a nivel nacional. Del total del monto entregado el **81.93%** son mujeres y el **18.07 %** son hombres. A continuación, se muestra el resumen de población beneficiaria del citado Subsidio según desagregación por sexo y fuente de financiamiento:

#### Cuadro 68 IMAS. Población beneficiaria de Subsidio Mejoramiento de Vivienda, según sexo y por fuente de financiamiento, acumulado al tercer trimestre de 2025.

Sexo	Descripción de Fuente	N° Hogares	N° Personas	Monto Entregado	Porcentaje
Hombre	FODESAF	15	15	45,733,723	17.00%
Hombre	IMAS	2	2	2,871,391	1.07%
Mujer	FODESAF	68	68	202,285,125	75.19%
Mujer	IMAS	6	6	18,158,387	6.75%
Total (Sin duplicados)		91	91	269,048,626	100%

Fuente: SABEN-Reporte Personalizable al 30/09/2025, con corte al 04/10/2025, generado por DSIS el 08/10/2025.

Dicho Subsidio se ejecutó desde las siguientes Áreas Regionales:

#### Cuadro 69 IMAS. Población beneficiaria de Subsidio Mejoramiento de Vivienda, según ARDS y sexo, acumulado al tercer trimestre de 2025.

ARDS	Sexo	N° Hogares	N° Personas	Monto Entregado	Porcentaje
BRUNCA	Hombre	6	6	21,979,147	8.17%
	Mujer	29	29	79,588,880	29.58%
CHOROTEGA	Mujer	9	9	48,332,796	17.96%
CENTRAL OCCIDENTE	Hombre	2	2	10,583,681	3.93%
	Mujer	6	6	33,048,859	12.28%
CARTAGO	Hombre	3	3	11,258,612	4.18%
	Mujer	5	5	11,397,295	4.24%
PUNTARENAS	Hombre	4	4	1,922,964	0.71%
	Mujer	11	11	19,317,800	7.18%

ARDS	Sexo	N° Hogares	N° Personas	Monto Entregado	Porcentaje
HUETAR CARIBE	Hombre	1	1	2,606,460	0.97%
	Mujer	6	6	15,846,234	5.89%
NORESTE	Mujer	3	3	10,354,997	3.85%
SUROESTE	Hombre	1	1	254,250	0.09%
	Mujer	3	3	2,036,010	0.76%
HUETAR NORTE	Mujer	2	2	520,641	0.19%
<b>Total (Sin duplicados)</b>		<b>91</b>	<b>91</b>	<b>269,048,626</b>	<b>100%</b>

Fuente: SABEN-Reporte Personalizable al 30/09/2025, con corte al 04/10/2025, generado por DSIS el 08/10/2025.

### Cuadro 70 IMAS. Población beneficiaria de Subsidio Mejoramiento de Vivienda, según ciclo vital y sexo, acumulado al tercer trimestre de 2025.

Sexo	Rango etario	N° Hogares	N° Personas	Monto Entregado	Porcentaje
Hombre	19 a 39	4	4	10,781,974	4.01%
	40 a 64	4	4	14,446,949	5.37%
	65 o más	9	9	23,376,191	8.69%
Mujer	19 a 39	25	25	76,515,987	28.44%
	40 a 64	36	36	117,447,271	43.65%
	65 o más	13	13	26,480,254	9.84%
<b>Total (Sin duplicados)</b>		<b>91</b>	<b>91</b>	<b>269,048,626</b>	<b>100%</b>

Fuente: SABEN-Reporte Personalizable al 30/09/2025, con corte al 04/10/2025, generado por DSIS el 08/10/2025.

### 3.3.3. Mejoramiento de Vivienda para la atención de emergencias.

Acumulados al tercer trimestre de 2025 no se otorgó el Subsidio de Mejoramiento de Vivienda a un total de **tres personas** con una inversión social de **1,674,987** colones a nivel nacional.

### Cuadro 71 IMAS. Población beneficiaria de Subsidio Mejoramiento de Vivienda para la atención de emergencias, según fuente de financiamiento y sexo, acumulado al tercer trimestre de 2025.

Sexo	Descripción de Fuente	N° Hogares	N° Personas	Monto Entregado	Porcentaje
Hombre	IMAS	1	1	565,000	33.73%
Mujer	IMAS	2	2	1,109,987	66.27%
<b>Total (Sin duplicados)</b>		<b>3</b>	<b>3</b>	<b>1,674,987</b>	<b>100%</b>

Fuente: SABEN-Reporte Personalizable al 30/09/2025, con corte al 04/10/2025, generado por DSIS el 08/10/2025.

Dicho Subsidio se ejecutó desde las siguientes Áreas Regionales:

**Cuadro 72 IMAS. Población beneficiaria de Subsidio Mejoramiento de Vivienda para la atención de emergencias, según ARDS y sexo, acumulado al tercer trimestre de 2025.**

ARDS	Sexo	N° Hogares	N° Personas	Monto Entregado	Porcentaje
CENTRAL OCCIDENTE	Hombre	1	1	565,000	33.73%
	Mujer	1	1	465,320	27.78%
BRUNCA	Mujer	1	1	644,667	38.49%
<b>Total (Sin duplicados)</b>		<b>3</b>	<b>3</b>	<b>1,674,987</b>	<b>100%</b>

Fuente: SABEN-Reporte Personalizable al 30/09/2025, con corte al 04/10/2025, generado por DSIS el 08/10/2025.

**Cuadro 73 IMAS. Población beneficiaria de Subsidio Mejoramiento de Vivienda para la atención de emergencias, según ciclo vital y sexo, acumulado al tercer trimestre de 2025.**

Sexo	Rango etario	N° Hogares	N° Personas	Monto Entregado	Porcentaje
Hombre	40 a 64	1	1	565,000	33.73%
Mujer	40 a 64	1	1	465,320	27.78%
Mujer	65 o más	1	1	644,667	38.49%
<b>Total (Sin duplicados)</b>		<b>3</b>	<b>3</b>	<b>1,674,987</b>	<b>100%</b>

Fuente: SABEN-Reporte Personalizable al 30/09/2025, con corte al 04/10/2025, generado por DSIS el 08/10/2025.

### 3.3.4. Capacitación

Acumulados al tercer trimestre de 2025 se otorgó el Subsidio de Capacitación a un total de **10,555** personas con una inversión social de **2,190,302,786** colones a nivel nacional. Del total del monto entregado el **89.71%** son mujeres y el **10.26%** son hombres. A continuación, se muestra el resumen de población beneficiaria del citado Subsidio según desagregación por fuente de financiamiento y sexo:

**Cuadro 74 IMAS. Población beneficiaria de Subsidio Capacitación, según fuente de financiamiento y sexo, acumulado al tercer trimestre de 2025.**

Sexo	Descripción de Fuente	N° Hogares	N° Personas	Monto Entregado	Porcentaje
Hombre	FODESAF	673	690	146,765,897	6.70%
	IMAS	425	432	78,042,276	3.56%
Intersexo	FODESAF	1	1	681,750	0.03%
Mujer	FODESAF	6,103	6,242	1,356,072,037	61.91%
	IMAS	3,285	3,349	608,740,826	27.79%
<b>Total (Sin duplicados)</b>		<b>9,995</b>	<b>10,555</b>	<b>2,190,302,786</b>	<b>100%</b>

Fuente: SABEN-Reporte Personalizable al 30/09/2025, con corte al 04/10/2025, generado por DSIS el 08/10/2025.

Dicho Subsidio se ejecutó desde las siguientes Áreas Regionales:

**Cuadro 75 IMAS. Población beneficiaria de Subsidio Capacitación, según ARDS y sexo, acumulado al tercer trimestre de 2025.**

ARDS	Sexo	N° Hogares	N° Personas	Monto Entregado	Porcentaje
SUROESTE	Hombre	170	179	48,205,992	2.20%
	Mujer	1,318	1,372	358,762,137	16.38%
CENTRAL OCCIDENTE	Hombre	196	204	38,708,889	1.77%
	Mujer	1,462	1,529	285,699,296	13.04%
NORESTE	Hombre	120	125	25,819,129	1.18%
	Intersexo	1	1	681,750	0.03%
	Mujer	1,099	1,129	253,976,151	11.60%
CARTAGO	Hombre	94	98	23,804,626	1.09%
	Mujer	1,001	1,019	206,158,193	9.41%
PUNTARENAS	Hombre	156	157	26,619,301	1.22%
	Mujer	884	904	184,084,951	8.40%
HUETAR NORTE	Hombre	116	118	23,606,889	1.08%
	Mujer	894	912	185,410,323	8.47%
HUETAR CARIBE	Hombre	95	96	15,766,384	0.72%
	Mujer	863	875	171,829,455	7.85%
CHOROTEGA	Hombre	95	95	17,531,463	0.80%
	Mujer	838	859	167,113,615	7.63%
BRUNCA	Hombre	43	43	4,745,500	0.22%
	Mujer	834	840	151,778,742	6.93%
<b>Total (Sin duplicados)</b>		<b>9,995</b>	<b>10,555</b>	<b>2,190,302,786</b>	<b>100%</b>

Fuente: SABEN-Reporte Personalizable al 30/09/2025, con corte al 04/10/2025, generado por DSIS el 08/10/2025.

A nivel de ciclo vital la población beneficiaria se agrupó de la siguiente manera:

**Cuadro 76 IMAS. Población beneficiaria de Subsidio Capacitación, según ciclo vital y sexo al tercer trimestre de 2025.**

Sexo	Rango etario	N° Hogares	N° Personas	Monto Entregado	Porcentaje
	19 a 39	760	775	161,951,390	7.39%
	40 a 64	202	203	37,885,168	1.73%
	65 o más	7	7	1,462,430	0.07%
Intersexo	19 a 39	1	1	681,750	0.03%
Mujer	13 a 18	259	260	52,147,358	2.38%
	19 a 39	7,375	7,460	1,543,746,963	70.48%
	40 a 64	1,703	1,703	364,787,742	16.65%
	65 o más	16	16	4,130,800	0.19%
<b>Total (Sin duplicados)</b>		<b>9,995</b>	<b>10,555</b>	<b>2,190,302,786</b>	<b>100%</b>

Fuente: SABEN-Reporte Personalizable al 30/09/2025, con corte al 04/10/2025, generado por DSIS el 08/10/2025.

## 4. Anexos

### Actualizaciones de información registradas en SIPO

Acumulados al tercer trimestre de 2025 se realizaron **91,061** actualizaciones totales o parciales, así como nuevos registros en el Sistema de Información de la Población Objetivo (SIPO) a través del instrumento de recolección de información de la Ficha de Información Social (FIS).

**Cuadro 77 IMAS. Actualizaciones de información en SIPO, según FIS y ARDS, acumulado al tercer trimestre de 2025.**

Tipo de ficha	ARDS	N° Folios	N° Hogares	N° Personas	Porcentaje
FIS	ALAJUELA	9,650	10,466	28,892	11.31%
	BRUNCA	12,259	12,558	34,328	11.90%
	CARTAGO	8,130	9,962	27,733	9.91%
	CHOROTEGA	8,559	8,817	25,243	9.15%
	HEREDIA	5,942	6,254	17,218	6.56%
	HUETAR CARIBE	11,164	11,294	32,919	12.43%
	HUETAR NORTE	7,859	8,495	23,834	8.87%
	NORESTE	12,075	12,642	36,564	13.86%
	PUNTARENAS	8,300	8,544	24,237	8.50%
	SUROESTE	7,123	7,887	21,270	7.51%
<b>Total (Sin duplicados)</b>		<b>91,061</b>	<b>96,919</b>	<b>272,238</b>	<b>100%</b>

Fuente: BO-SIPO al 30/09/2025, con corte el 05/10/2025.

Con respecto a las personas institucionalizadas y sin domicilio fijo (FISI), se realizaron **6,946** registros, ya sean nuevos o de actualizaciones (totales o parciales), como se muestra a continuación:

**Cuadro 78 IMAS. Actualizaciones de información en SIPO, según FISI y ARDS, acumulado al tercer trimestre de 2025.**

Tipo de Ficha	ARDS	N° Folio	N° Hogares	N° Personas	Porcentaje
FISI	ALAJUELA	951	951	951	14.28%
	BRUNCA	396	396	396	5.67%
	CARTAGO	983	983	983	14.38%
	CHOROTEGA	362	362	362	5.08%
	HEREDIA	665	665	665	9.68%
	HUETAR CARIBE	562	562	562	8.07%
	HUETAR NORTE	486	486	486	6.64%
	NORESTE	1,512	1,512	1,512	21.31%
	PUNTARENAS	297	297	297	4.17%

Tipo de Ficha	ARDS	N° Folio	N° Hogares	N° Personas	Porcentaje
	SUROESTE	732	732	732	10.71%
Total (Sin duplicados)		6,946	6,946	6,946	100%

Fuente: BO-SIPO al 30/09/2025, con corte el 05/10/2025.

#### 4.1. Categorizaciones vinculadas por Departamento Bienestar Familiar, acumulado al tercer trimestre de 2025

#### Cuadro 79 IMAS. Ejecución presupuestaria según la Códigos Especiales 306 y 307, por sexo y por zona, acumulado al tercer trimestre de 2025.

Código Especial 306 Persona Cuidadora					
Sexo	Zona	N° Hogares	N° Personas	Monto Entregado	Porcentaje
Hombre	NOZONA	1	1	393,000	0.01%
	RURAL	407	473	178,983,473	3.93%
	URBANA	1,488	1,752	698,602,137	15.35%
Intersexo	URBANA	1	1	600,000	0.01%
Mujer	RURAL	1,057	1,312	766,087,546	16.84%
	URBANA	3,952	4,880	2,905,165,248	63.85%
Sub Total (Sin duplicados)		5,809	8,419	4,549,831,404	47.31%
Código Especial 307 Baremo Aplicado					
Sexo	Zona	N° Hogares	N° Personas	Monto Entregado	Porcentaje
Hombre	NOZONA	1	1	393,000	0.01%
	RURAL	508	585	217,939,201	4.30%
	URBANA	1,737	2,031	802,823,059	15.84%
Intersexo	RURAL	1	1	900,000	0.02%
	URBANA	1	1	600,000	0.01%
Mujer	RURAL	1,211	1,508	849,607,106	16.76%
	URBANA	4,455	5,492	3,195,492,951	63.06%
Sub Total (Sin duplicados)		6,689	9,619	5,067,755,317	52.69%
Total (Sin duplicados)		12,498	18,038	9,617,586,721	100%

Fuente: SABEN-Reporte Personalizable al 30/09/2025, con corte al 04/10/2025, generado por DSIS el 08/10/2025.

#### Cuadro 80 IMAS. Ejecución presupuestaria según la Códigos Especiales 306 y 307, por ARDS y Región MIDEPLAN, acumulado al tercer trimestre de 2025

Código Especial 306 Persona Cuidadora					
ARDS	MIDEPLAN	N° Hogares	N° Personas	Monto Entregado	Porcentaje
Sin Datos	BRUNCA	4	8	2,593,000	0.06%
	SUROESTE	1	1	393,000	0.01%
BRUNCA	BRUNCA	780	1,117	598,144,717	13.15%
CENTRAL	NORESTE	801	1,167	667,502,055	14.67%



Código Especial 306 Persona Cuidadora					
ARDS	MIDEPLAN	N° Hogares	N° Personas	Monto Entregado	Porcentaje
	CARTAGO	726	1,001	568,647,196	12.50%
	CENTRAL OCCIDENTE	717	1,009	550,904,962	12.11%
	SUROESTE	586	875	458,219,116	10.07%
CHOROTEGA	CHOROTEGA	626	931	559,239,791	12.29%
HUETAR CARIBE	HUETAR CARIBE	420	612	309,360,061	6.80%
HUETAR NORTE	HUETAR NORTE	772	1,147	538,088,148	11.83%
	CENTRAL OCCIDENTE	38	43	25,024,244	0.55%
PACIFICO CENTRAL	PUNTARENAS	339	508	271,715,114	5.97%
Sub Total (Sin duplicados)		5,809	8,419	4,549,831,404	47.31%
Código Especial 307 Baremo Aplicado					
ARDS	MIDEPLAN	N° Hogares	N° Personas	Monto Entregado	Porcentaje
Sin Datos	BRUNCA	5	9	2,868,000	0.06%
	SUROESTE	1	1	393,000	0.01%
BRUNCA	BRUNCA	793	1,134	602,449,717	11.89%
CENTRAL	NORESTE	826	1,195	678,288,055	13.38%
	CENTRAL OCCIDENTE	847	1,151	611,066,596	12.06%
	CARTAGO	744	1,029	587,110,746	11.59%
	SUROESTE	761	1,106	551,059,014	10.87%
CHOROTEGA	CHOROTEGA	703	1,039	607,139,791	11.98%
HUETAR CARIBE	HUETAR CARIBE	727	1,077	502,992,831	9.93%
HUETAR NORTE	HUETAR NORTE	805	1,189	556,042,148	10.97%
	CENTRAL OCCIDENTE	44	52	27,604,244	0.54%
PACIFICO CENTRAL	PUNTARENAS	434	637	340,741,175	6.72%
Sub Total (Sin duplicados)		6,689	9,619	5,067,755,317	52.69%
Total (Sin duplicados)		12,498	18,038	9,617,586,721	100%

Fuente: SABEN-Reporte Personalizable al 30/09/2025, con corte al 04/10/2025, generado por DSIS el 08/10/2025.

### Cuadro 81 IMAS. Ejecución presupuestaria según la Códigos Especiales 306 y 307, por ARDS y con Discapacidad, acumulado al tercer trimestre de 2025.

Código Especial 306 Persona Cuidadora y Código Especial 307 Baremo Aplicado					
ARDS	Discapacidad	N° Hogares	N° Personas	Monto Entregado	Porcentaje
CENTRAL OCCIDENTE	AUDITIVA	6	6	4,160,000	0.72%
	COGNITIVA	20	20	15,330,924	2.66%
	DOS O MAS DE LAS ANTERIORES	58	58	27,009,000	4.69%
	FISICA	115	118	53,668,000	9.33%
	PSICOSOCIAL	9	9	3,712,000	0.65%

Código Especial 306 Persona Cuidadora y Código Especial 307 Baremo Aplicado					
ARDS	Discapacidad	N° Hogares	N° Personas	Monto Entregado	Porcentaje
	VISUAL	14	14	5,967,000	1.04%
HUETAR NORTE	AUDITIVA	7	7	2,200,000	0.38%
	COGNITIVA	17	17	4,996,000	0.87%
	DOS O MAS DE LAS ANTERIORES	52	52	19,007,000	3.30%
	FISICA	91	92	37,785,000	6.57%
	PSICOSOCIAL	8	8	2,750,000	0.48%
	VISUAL	30	30	13,402,000	2.33%
	SUROESTE	AUDITIVA	5	5	2,840,000
COGNITIVA		17	17	6,094,000	1.06%
DOS O MAS DE LAS ANTERIORES		43	44	20,803,800	3.62%
FISICA		69	70	36,365,000	6.32%
PSICOSOCIAL		11	11	3,792,000	0.66%
VISUAL		17	17	9,270,000	1.61%
BRUNCA		AUDITIVA	4	4	2,940,000
	COGNITIVA	11	11	4,545,000	0.79%
	DOS O MAS DE LAS ANTERIORES	40	40	29,629,492	5.15%
	FISICA	39	39	19,676,100	3.42%
	PSICOSOCIAL	4	4	2,360,000	0.41%
	VISUAL	25	25	10,665,000	1.85%
CHOROTEGA	AUDITIVA	7	7	4,480,000	0.78%
	COGNITIVA	9	9	9,339,331	1.62%
	DOS O MAS DE LAS ANTERIORES	37	38	14,292,000	2.48%
	FISICA	60	61	28,225,000	4.91%
	PSICOSOCIAL	2	2	1,600,000	0.28%
	VISUAL	15	15	8,265,000	1.44%
CARTAGO	AUDITIVA	9	9	6,400,000	1.11%
	COGNITIVA	16	17	5,269,538	0.92%
	DOS O MAS DE LAS ANTERIORES	27	27	11,411,000	1.98%
	FISICA	43	44	24,607,660	4.28%
	PSICOSOCIAL	12	13	6,744,000	1.17%
	VISUAL	14	15	8,640,000	1.50%
NORESTE	AUDITIVA	3	3	1,240,000	0.22%
	COGNITIVA	11	12	3,442,000	0.60%
	DOS O MAS DE LAS ANTERIORES	39	39	12,986,000	2.26%
	FISICA	54	54	24,709,000	4.29%
	PSICOSOCIAL	5	5	2,434,000	0.42%

Código Especial 306 Persona Cuidadora y Código Especial 307 Baremo Aplicado					
ARDS	Discapacidad	N° Hogares	N° Personas	Monto Entregado	Porcentaje
	VISUAL	12	12	6,580,000	1.14%
PUNTARENAS	AUDITIVA	4	5	2,120,000	0.37%
	COGNITIVA	4	4	1,940,000	0.34%
	DOS O MAS DE LAS ANTERIORES	15	15	5,900,000	1.03%
	FISICA	41	42	18,845,000	3.28%
	PSICOSOCIAL	3	3	1,080,000	0.19%
	VISUAL	4	4	1,710,000	0.30%
	HUETAR CARIBE	AUDITIVA	4	4	2,760,000
COGNITIVA		4	4	1,180,000	0.21%
DOS O MAS DE LAS ANTERIORES		16	16	7,405,000	1.29%
FISICA		24	24	10,274,000	1.79%
PSICOSOCIAL		2	2	402,000	0.07%
VISUAL		6	6	2,084,000	0.36%
Total (Sin duplicados)		1,172	1,229	575,331,845	100%

Fuente: SABEN-Reporte Personalizable al 30/09/2025, con corte al 04/10/2025, generado por DSIS el 08/10/2025.

### Cuadro 82 IMAS. Ejecución presupuestaria según la Códigos Especiales 306 y 307, por Territorio Indígena, acumulado al tercer trimestre de 2025.

Descripción de Territorio Indígena	Código Especial 306 Persona Cuidadora				Código Especial 307 Baremo Aplicado			
	N° Hogares	N° Personas	Monto Entregado	Porcentaje	N° Hogares	N° Personas	Monto Entregado	Porcentaje
ALTOS DE SAN ANTONIO	1	2	1,062,000	1.91%	1	2	1,062,000	1.64%
BORUCA	8	12	6,789,000	12.23%	10	15	7,539,000	11.66%
CABAGRA	6	14	6,273,000	11.30%	6	14	6,273,000	9.70%
CHIRRIPO	4	10	4,236,000	7.63%	4	10	4,236,000	6.55%
CONTEBURICA	6	11	5,086,920	9.16%	6	11	5,086,920	7.87%
COTO BRUS	3	3	2,604,700	4.69%	3	3	2,604,700	4.03%
CURRE	7	11	4,889,000	8.81%	7	11	4,889,000	7.56%
GUATUSO	3	5	1,842,000	3.32%	3	5	1,842,000	2.85%
MATAMBU	6	8	6,110,000	11.01%	6	8	6,110,000	9.45%
QUITIRRISI	1	2	560,000	1.01%	1	2	560,000	0.87%
SALITRE	4	5	3,142,000	5.66%	4	5	3,142,000	4.86%
TALAMANCA BRIBRI	5	7	4,192,000	7.55%	19	27	11,174,000	17.28%
TALAMANCA CABECAR	2	2	1,320,000	2.38%	3	3	1,820,000	2.81%
TAYNI	0	0	0	0.00%	1	4	606,000	0.94%
TERRABA	10	11	4,487,000	8.08%	10	11	4,487,000	6.94%

Descripción de Territorio Indígena	Código Especial 306 Persona Cuidadora				Código Especial 307 Baremo Aplicado			
	N° Hogares	N° Personas	Monto Entregado	Porcent aje	N° Hogares	N° Personas	Monto Entregado	Porcent aje
UJARRAS	4	5	1,995,000	3.59%	4	5	1,995,000	3.09%
ZAPATON	2	2	920,000	1.66%	3	3	1,240,000	1.92%
Total (Sin duplicados)	72	110	55,508,620	100%	91	139	64,666,620	100%

Fuente: SABEN-Reporte Personalizable al 30/09/2025, con corte al 04/10/2025, generado por DSIS el 08/10/2025.

#### 4.2. Atenciones Vinculadas según el Subsidio Atención a Familias, relacionado al motivo 7, acumulado al tercer trimestre de 2025.

#### Cuadro 83 IMAS. Ejecución presupuestaria del Subsidio Atención a Familias, motivo # 7, según sexo y rango Etario, acumulado al tercer trimestre de 2025.

Sexo	Rango etario	N° Hogares	N° Personas	Monto Entregado	Porcentaje
Hombre	19 a 39	118	118	68,700,000	1.90%
	40 a 64	436	436	265,942,350	7.35%
	65 o más	194	194	124,410,000	3.44%
Intersexo	19 a 39	1	1	600,000	0.02%
Mujer	13 a 18	5	5	1,100,000	0.03%
	19 a 39	714	715	453,106,625	12.52%
	40 a 64	3,282	3,283	2,142,285,510	59.17%
	65 o más	859	860	564,339,900	15.59%
Total (Sin duplicados)		5,602	5,612	3,620,484,385	100%

Fuente: SABEN-Reporte Personalizable al 30/09/2025, con corte al 04/10/2025, generado por DSIS el 08/10/2025.

#### Cuadro 84 IMAS. Ejecución presupuestaria del Subsidio Atención a Familias, motivo # 7, según ARDS, Persona Adulta Mayor acumulado al tercer trimestre de 2025.

ARDS	N° Hogares	N° Personas	Monto Entregado	Porcentaje
NORESTE	721	721	506,812,500	14.00%
CHOROTEGA	691	696	454,060,000	12.54%
CARTAGO	676	676	439,650,000	12.14%
CENTRAL OCCIDENTE	646	647	439,580,000	12.14%
HUETAR CARIBE	669	670	430,612,635	11.89%
HUETAR NORTE	704	704	407,290,000	11.25%
BRUNCA	657	659	393,000,000	10.85%
SUROESTE	501	502	324,080,000	8.95%
PUNTARENAS	337	337	225,399,250	6.23%
Total (Sin duplicados)	5,602	5,612	3,620,484,385	100%

Fuente: SABEN-Reporte Personalizable al 30/09/2025, con corte al 04/10/2025, generado por DSIS el 08/10/2025.

**Cuadro 85 IMAS. Ejecución presupuestaria del Subsidio Atención a Familias, motivo # 7, según Discapacidad, acumulado al tercer trimestre de 2025.**

Discapacidad	N° Hogares	N° Personas	Monto Entregado	Porcentaje
AUDITIVA	35	35	24,500,000	6.92%
COGNITIVA	27	27	19,100,000	5.40%
DOS O MAS DE LAS ANTERIORES	113	113	77,550,000	21.92%
FISICA	256	257	170,560,000	48.20%
PSICOSOCIAL	28	28	17,950,000	5.07%
VISUAL	68	68	44,200,000	12.49%
<b>Total (Sin duplicados)</b>	<b>526</b>	<b>528</b>	<b>353,860,000</b>	<b>100%</b>

Fuente: SABEN-Reporte Personalizable al 30/09/2025, con corte al 04/10/2025, generado por DSIS el 08/10/2025.

**Cuadro 86 IMAS. Ejecución presupuestaria del Subsidio Atención a Familias, motivo # 7, según ARDS y Región MIDEPLAN, acumulado al tercer trimestre de 2025.**

ARDS	MIDEPLAN	N° Hogares	N° Personas	Monto Entregado	Porcentaje
NORESTE	CENTRAL	721	721	506,812,500	14.00%
CHOROTEGA	CHOROTEGA	691	696	454,060,000	12.54%
CARTAGO	CENTRAL	676	676	439,650,000	12.14%
CENTRAL OCCIDENTE	CENTRAL	607	608	421,530,000	11.64%
CENTRAL OCCIDENTE	HUETAR NORTE	39	39	18,050,000	0.50%
HUETAR CARIBE	HUETAR CARIBE	669	670	430,612,635	11.89%
HUETAR NORTE	HUETAR NORTE	704	704	407,290,000	11.25%
BRUNCA	(en blanco)	4	4	1,800,000	0.05%
BRUNCA	BRUNCA	653	655	391,200,000	10.81%
SUROESTE	CENTRAL	501	502	324,080,000	8.95%
PUNTARENAS	PACIFICO CENTRAL	337	337	225,399,250	6.23%
<b>Total (Sin duplicados)</b>		<b>5,602</b>	<b>5,612</b>	<b>3,620,484,385</b>	<b>100%</b>

Fuente: SABEN-Reporte Personalizable al 30/09/2025, con corte al 04/10/2025, generado por DSIS el 08/10/2025.

**Cuadro 87 IMAS. Ejecución presupuestaria del Subsidio Atención a Familias, motivo # 7, según Territorio Indígena, acumulado al tercer trimestre de 2025.**

Descripción de Territorio Indígena	N° Hogares	N° Personas	Monto Entregado	Porcentaje
ALTOS DE SAN ANTONIO	1	1	900,000	1.83%
BORUCA	6	6	4,000,000	8.15%
CABAGRA	4	4	2,500,000	5.09%
CHIRRIPO	4	4	2,800,000	5.70%
CONTEBURICA	4	4	3,100,000	6.31%
COTO BRUS	3	3	2,000,000	4.07%

Descripción de Territorio Indígena	N° Hogares	N° Personas	Monto Entregado	Porcentaje
<b>CURRE</b>	5	5	3,700,000	7.54%
<b>GUATUSO</b>	1	1	400,000	0.81%
<b>MATAMBU</b>	8	9	6,700,000	13.65%
<b>SALITRE</b>	3	3	2,500,000	5.09%
<b>TALAMANCA BRIBRI</b>	26	26	15,000,000	30.55%
<b>TALAMANCA CABECAR</b>	3	3	1,500,000	3.05%
<b>TERRABA</b>	4	4	2,400,000	4.89%
<b>UJARRAS</b>	3	3	1,600,000	3.26%
<b>Total (Sin duplicados) *</b>	<b>75</b>	<b>76</b>	<b>49,100,000</b>	<b>100%</b>

Fuente: SABEN-Reporte Personalizable al 30/09/2025, con corte al 04/10/2025, generado por DSIS el 08/10/2025.

**4.3. Atenciones Vinculadas a la Aplicación de FISl, acumulado al tercer trimestre de 2025.**

**Cuadro 88 IMAS. Ejecución presupuestaria según Tipo de FISl y por ARDS, acumulado al tercer trimestre de 2025.**

ARDS	Tipo de FISl	N° Folio	N° Hogares	N° Personas	Porcentaje
ALAJUELA	ND	791	791	791	11.96%
	PERSONA EN SITUACION DE CALLE	91	91	91	1.33%
	PERSONA INSTITUCIONALIZADA	69	69	69	1.00%
BRUNCA	ND	311	311	311	4.51%
	PERSONA EN SITUACION DE CALLE	34	34	34	0.42%
	PERSONA INSTITUCIONALIZADA	51	51	51	0.74%
CARTAGO	ND	874	874	874	12.91%
	PERSONA EN SITUACION DE CALLE	38	38	38	0.52%
	PERSONA INSTITUCIONALIZADA	71	71	71	0.95%
CHOROTEGA	ND	323	323	323	4.56%
	PERSONA EN SITUACION DE CALLE	37	37	37	0.51%
	PERSONA INSTITUCIONALIZADA	2	2	2	0.01%
HEREDIA	ND	576	576	576	8.51%
	PERSONA EN SITUACION DE CALLE	44	44	44	0.55%
	PERSONA INSTITUCIONALIZADA	45	45	45	0.62%
HUETAR CARIBE	ND	433	433	433	6.37%
	PERSONA EN SITUACION DE CALLE	70	70	70	0.97%
	PERSONA INSTITUCIONALIZADA	59	59	59	0.74%
HUETAR NORTE	ND	371	371	371	5.42%
	PERSONA EN SITUACION DE CALLE	3	3	3	0.03%
	PERSONA INSTITUCIONALIZADA	112	112	112	1.18%
NORESTE	ND	872	872	872	12.89%
	PERSONA EN SITUACION DE CALLE	366	366	366	4.66%
	PERSONA INSTITUCIONALIZADA	274	274	274	3.77%
PUNTARENAS	ND	210	210	210	2.93%
	PERSONA EN SITUACION DE CALLE	42	42	42	0.56%
	PERSONA INSTITUCIONALIZADA	45	45	45	0.68%
SUROESTE	ND	540	540	540	8.06%
	PERSONA EN SITUACION DE CALLE	45	45	45	0.63%
	PERSONA INSTITUCIONALIZADA	147	147	147	2.02%
<b>Total (Sin duplicados)</b>		<b>6,946</b>	<b>6,946</b>	<b>6,946</b>	<b>100%</b>

Fuente: BO-SIPO al 30/09/2025, con corte el 05/10/2025.

**Cuadro 89 IMAS. Ejecución presupuestaria según Tipo de FISI y rango etario, acumulado al tercer trimestre de 2025.**

Tipo de FISI	Rango etario	N° Folio	N° Hogares	N° Personas	Porcentaje
ND	13-18	2652	2652	2652	39.01%
	19-39	213	213	213	2.48%
	6-12	2436	2436	2436	36.62%
PERSONA EN SITUACION DE CALLE	0-5	1	1	1	0.02%
	13-18	3	3	3	0.05%
	19-39	207	207	207	2.80%
	40-64	444	444	444	5.79%
	65 O MAS	115	115	115	1.53%
PERSONA INSTITUCIONALIZADA	0-5	16	16	16	0.24%
	13-18	59	59	59	0.83%
	19-39	246	246	246	3.34%
	40-64	258	258	258	3.47%
	6-12	3	3	3	0.05%
	65 O MAS	293	293	293	3.77%
<b>Total (Sin duplicados)</b>		<b>6,946</b>	<b>6,946</b>	<b>6,946</b>	<b>100%</b>

Fuente: BO-SIPO al 30/09/2025, con corte el 05/10/2025.

**4.4. Ejecución presupuestaria por su distribución territorial administrativa, acumulado al tercer trimestre de 2025.**

**Cuadro 90 IMAS. Ejecución presupuestaria según la distribución territorial administrativa, acumulados al tercer trimestre de 2025.**

ARDS	Provincia	Cantón	Distrito	Descripción Subsidio / TMC	N° Hogares	N° Personas	Monto Entregado	Porcentaje
BRUNCA	CARTAGO	TURRIALBA	SANTA ROSA	CUIDADO Y DESARROLLO INFANTIL	1	1	204.000	0.00%
BRUNCA	PUNTARENAS	BUENOS AIRES	BIOLLEY	ASIGNACION FAMILIAR (INCISO H)	3	3	1.700.000	0.00%
BRUNCA	PUNTARENAS	BUENOS AIRES	BIOLLEY	ATENCION A FAMILIAS	222	223	70.130.000	0.05%
BRUNCA	PUNTARENAS	BUENOS AIRES	BIOLLEY	ATENCION DE SITUACIONES DE VIOLENCIA	3	3	2.000.000	0.00%
BRUNCA	PUNTARENAS	BUENOS AIRES	BIOLLEY	AVANCEMOS	228	373	76.234.000	0.05%
BRUNCA	PUNTARENAS	BUENOS AIRES	BIOLLEY	CAPACITACION	5	5	665.530	0.00%
BRUNCA	PUNTARENAS	BUENOS AIRES	BIOLLEY	EMPRENDIMIENTOS PRODUCTIVOS INDIVIDUALES	1	1	1.925.719	0.00%
BRUNCA	PUNTARENAS	BUENOS AIRES	BIOLLEY	PROCESOS FORMATIVOS	8	8	2.250.000	0.00%
BRUNCA	PUNTARENAS	BUENOS AIRES	BORUCA	ASIGNACION FAMILIAR (INCISO H)	4	4	2.400.000	0.00%
BRUNCA	PUNTARENAS	BUENOS AIRES	BORUCA	ATENCION A FAMILIAS	356	358	95.440.000	0.07%
BRUNCA	PUNTARENAS	BUENOS AIRES	BORUCA	ATENCION DE SITUACIONES DE VIOLENCIA	2	2	1.000.000	0.00%
BRUNCA	PUNTARENAS	BUENOS AIRES	BORUCA	AVANCEMOS	349	552	115.222,000	0.08%
BRUNCA	PUNTARENAS	BUENOS AIRES	BORUCA	CAPACITACION	3	3	362.000	0.00%
BRUNCA	PUNTARENAS	BUENOS AIRES	BORUCA	EMERGENCIAS	6	6	4.500.000	0.00%
BRUNCA	PUNTARENAS	BUENOS AIRES	BORUCA	EMPRENDIMIENTOS PRODUCTIVOS INDIVIDUALES	4	4	5.241.843	0.00%
BRUNCA	PUNTARENAS	BUENOS AIRES	BORUCA	PROCESOS FORMATIVOS	26	26	4.650.000	0.00%



ARDS	Provincia	Cantón	Distrito	Descripción Subsidio / TMC	Nº Hogares	Nº Personas	Monto Entregado	Porcentaje
BRUNCA	PUNTARENAS	BUENOS AIRES	BRUNCA	ASIGNACION FAMILIAR (INCISO H)	5	5	4,500,000	0.00%
BRUNCA	PUNTARENAS	BUENOS AIRES	BRUNCA	ATENCION A FAMILIAS	379	383	112,296,250	0.08%
BRUNCA	PUNTARENAS	BUENOS AIRES	BRUNCA	ATENCION DE SITUACIONES DE VIOLENCIA	2	2	1,100,000	0.00%
BRUNCA	PUNTARENAS	BUENOS AIRES	BRUNCA	AVANCEMOS	354	555	114,932,000	0.08%
BRUNCA	PUNTARENAS	BUENOS AIRES	BRUNCA	CAPACITACION	12	12	2,063,710	0.00%
BRUNCA	PUNTARENAS	BUENOS AIRES	BRUNCA	CUIDADO Y DESARROLLO INFANTIL	11	20	22,008,000	0.02%
BRUNCA	PUNTARENAS	BUENOS AIRES	BRUNCA	EMPRENDIMIENTOS PRODUCTIVOS INDIVIDUALES	2	2	2,865,991	0.00%
BRUNCA	PUNTARENAS	BUENOS AIRES	BRUNCA	PROCESOS FORMATIVOS	46	46	12,300,000	0.01%
BRUNCA	PUNTARENAS	BUENOS AIRES	BUENOS AIRES	ASIGNACION FAMILIAR (INCISO H)	29	29	19,700,000	0.01%
BRUNCA	PUNTARENAS	BUENOS AIRES	BUENOS AIRES	ATENCION A FAMILIAS	2,069	2,078	574,436,719	0.41%
BRUNCA	PUNTARENAS	BUENOS AIRES	BUENOS AIRES	ATENCION DE SITUACIONES DE VIOLENCIA	40	40	22,910,000	0.02%
BRUNCA	PUNTARENAS	BUENOS AIRES	BUENOS AIRES	AVANCEMOS	2,048	3,362	672,286,000	0.48%
BRUNCA	PUNTARENAS	BUENOS AIRES	BUENOS AIRES	CAPACITACION	89	90	14,975,043	0.01%
BRUNCA	PUNTARENAS	BUENOS AIRES	BUENOS AIRES	CUIDADO Y DESARROLLO INFANTIL	271	456	405,927,833	0.29%
BRUNCA	PUNTARENAS	BUENOS AIRES	BUENOS AIRES	EMERGENCIAS	3	3	1,850,000	0.00%
BRUNCA	PUNTARENAS	BUENOS AIRES	BUENOS AIRES	EMPRENDIMIENTOS PRODUCTIVOS INDIVIDUALES	9	9	14,886,134	0.01%
BRUNCA	PUNTARENAS	BUENOS AIRES	BUENOS AIRES	MEJORAMIENTO DE VIVIENDA	1	1	4,604,169	0.00%
BRUNCA	PUNTARENAS	BUENOS AIRES	BUENOS AIRES	PRESTACION ALIMENTARIA (INCISO K)	2	2	1,300,000	0.00%
BRUNCA	PUNTARENAS	BUENOS AIRES	BUENOS AIRES	PROCESOS FORMATIVOS	199	199	40,575,000	0.03%
BRUNCA	PUNTARENAS	BUENOS AIRES	CHANGUENA	ASIGNACION FAMILIAR (INCISO H)	7	7	5,500,000	0.00%
BRUNCA	PUNTARENAS	BUENOS AIRES	CHANGUENA	ATENCION A FAMILIAS	176	176	50,180,000	0.04%
BRUNCA	PUNTARENAS	BUENOS AIRES	CHANGUENA	ATENCION DE SITUACIONES DE VIOLENCIA	3	3	1,800,000	0.00%
BRUNCA	PUNTARENAS	BUENOS AIRES	CHANGUENA	AVANCEMOS	204	310	64,366,000	0.05%
BRUNCA	PUNTARENAS	BUENOS AIRES	CHANGUENA	CAPACITACION	4	4	697,050	0.00%
BRUNCA	PUNTARENAS	BUENOS AIRES	CHANGUENA	EMPRENDIMIENTOS PRODUCTIVOS INDIVIDUALES	1	1	2,200,490	0.00%
BRUNCA	PUNTARENAS	BUENOS AIRES	CHANGUENA	MEJORAMIENTO DE VIVIENDA	1	1	4,348,933	0.00%
BRUNCA	PUNTARENAS	BUENOS AIRES	CHANGUENA	PROCESOS FORMATIVOS	1	1	150,000	0.00%
BRUNCA	PUNTARENAS	BUENOS AIRES	COLINAS	ASIGNACION FAMILIAR (INCISO H)	2	2	1,800,000	0.00%
BRUNCA	PUNTARENAS	BUENOS AIRES	COLINAS	ATENCION A FAMILIAS	89	89	23,210,000	0.02%
BRUNCA	PUNTARENAS	BUENOS AIRES	COLINAS	AVANCEMOS	111	163	33,872,000	0.02%
BRUNCA	PUNTARENAS	BUENOS AIRES	COLINAS	CAPACITACION	3	3	610,350	0.00%
BRUNCA	PUNTARENAS	BUENOS AIRES	COLINAS	EMERGENCIAS	3	3	1,500,000	0.00%
BRUNCA	PUNTARENAS	BUENOS AIRES	COLINAS	PROCESOS FORMATIVOS	38	38	11,550,000	0.01%
BRUNCA	PUNTARENAS	BUENOS AIRES	PILAS	ASIGNACION FAMILIAR (INCISO H)	3	3	1,500,000	0.00%
BRUNCA	PUNTARENAS	BUENOS AIRES	PILAS	ATENCION A FAMILIAS	153	153	41,130,000	0.03%
BRUNCA	PUNTARENAS	BUENOS AIRES	PILAS	ATENCION DE SITUACIONES DE VIOLENCIA	1	1	200,000	0.00%
BRUNCA	PUNTARENAS	BUENOS AIRES	PILAS	AVANCEMOS	157	245	49,710,000	0.04%
BRUNCA	PUNTARENAS	BUENOS AIRES	PILAS	CAPACITACION	2	2	125,500	0.00%
BRUNCA	PUNTARENAS	BUENOS AIRES	PILAS	PROCESOS FORMATIVOS	35	35	10,125,000	0.01%
BRUNCA	PUNTARENAS	BUENOS AIRES	POTRERO GRANDE	ASIGNACION FAMILIAR (INCISO H)	2	2	600,000	0.00%

ARDS	Provincia	Cantón	Distrito	Descripción Subsidio / TMC	Nº Hogares	Nº Personas	Monto Entregado	Porcentaje
BRUNCA	PUNTARENAS	BUENOS AIRES	POTRERO GRANDE	ATENCION A FAMILIAS	672	674	186,514,355	0.13%
BRUNCA	PUNTARENAS	BUENOS AIRES	POTRERO GRANDE	ATENCION DE SITUACIONES DE VIOLENCIA	10	10	7,598,000	0.01%
BRUNCA	PUNTARENAS	BUENOS AIRES	POTRERO GRANDE	AVANCEMOS	687	1,160	234,152,000	0.17%
BRUNCA	PUNTARENAS	BUENOS AIRES	POTRERO GRANDE	CAPACITACION	18	18	2,612,710	0.00%
BRUNCA	PUNTARENAS	BUENOS AIRES	POTRERO GRANDE	CUIDADO Y DESARROLLO INFANTIL	13	26	25,545,000	0.02%
BRUNCA	PUNTARENAS	BUENOS AIRES	POTRERO GRANDE	EMPRENDIMIENTOS PRODUCTIVOS INDIVIDUALES	3	3	4,815,421	0.00%
BRUNCA	PUNTARENAS	BUENOS AIRES	POTRERO GRANDE	MEJORAMIENTO DE VIVIENDA	1	1	3,945,918	0.00%
BRUNCA	PUNTARENAS	BUENOS AIRES	POTRERO GRANDE	PROCESOS FORMATIVOS	51	51	13,350,000	0.01%
BRUNCA	PUNTARENAS	BUENOS AIRES	VOLCAN	ASIGNACION FAMILIAR (INCISO H)	8	8	6,200,000	0.00%
BRUNCA	PUNTARENAS	BUENOS AIRES	VOLCAN	ATENCION A FAMILIAS	462	462	130,480,000	0.09%
BRUNCA	PUNTARENAS	BUENOS AIRES	VOLCAN	ATENCION DE SITUACIONES DE VIOLENCIA	8	8	4,970,000	0.00%
BRUNCA	PUNTARENAS	BUENOS AIRES	VOLCAN	AVANCEMOS	408	627	125,100,000	0.09%
BRUNCA	PUNTARENAS	BUENOS AIRES	VOLCAN	CAPACITACION	14	14	2,240,111	0.00%
BRUNCA	PUNTARENAS	BUENOS AIRES	VOLCAN	CUIDADO Y DESARROLLO INFANTIL	2	3	2,622,000	0.00%
BRUNCA	PUNTARENAS	BUENOS AIRES	VOLCAN	EMPRENDIMIENTOS PRODUCTIVOS INDIVIDUALES	2	2	4,573,120	0.00%
BRUNCA	PUNTARENAS	BUENOS AIRES	VOLCAN	MEJORAMIENTO DE VIVIENDA	2	2	1,411,492	0.00%
BRUNCA	PUNTARENAS	BUENOS AIRES	VOLCAN	PRESTACION ALIMENTARIA (INCISO K)	1	1	300,000	0.00%
BRUNCA	PUNTARENAS	BUENOS AIRES	VOLCAN	PROCESOS FORMATIVOS	75	75	16,225,000	0.01%
BRUNCA	PUNTARENAS	CORREDORES	CANOAS	ASIGNACION FAMILIAR (INCISO H)	7	7	4,300,000	0.00%
BRUNCA	PUNTARENAS	CORREDORES	CANOAS	ATENCION A FAMILIAS	457	461	127,281,070	0.09%
BRUNCA	PUNTARENAS	CORREDORES	CANOAS	ATENCION DE SITUACIONES DE VIOLENCIA	6	6	6,700,000	0.00%
BRUNCA	PUNTARENAS	CORREDORES	CANOAS	AVANCEMOS	947	1,460	309,762,000	0.22%
BRUNCA	PUNTARENAS	CORREDORES	CANOAS	CAPACITACION	35	35	5,125,605	0.00%
BRUNCA	PUNTARENAS	CORREDORES	CANOAS	CUIDADO Y DESARROLLO INFANTIL	22	45	36,454,523	0.03%
BRUNCA	PUNTARENAS	CORREDORES	CANOAS	EMERGENCIAS	1	1	400,000	0.00%
BRUNCA	PUNTARENAS	CORREDORES	CANOAS	EMPRENDIMIENTOS PRODUCTIVOS INDIVIDUALES	1	1	1,892,139	0.00%
BRUNCA	PUNTARENAS	CORREDORES	CANOAS	MEJORAMIENTO DE VIVIENDA	2	2	10,153,509	0.01%
BRUNCA	PUNTARENAS	CORREDORES	CANOAS	PRESTACION ALIMENTARIA (INCISO K)	2	2	500,000	0.00%
BRUNCA	PUNTARENAS	CORREDORES	CANOAS	PROCESOS FORMATIVOS	57	57	11,250,000	0.01%
BRUNCA	PUNTARENAS	CORREDORES	CORREDOR	ASIGNACION FAMILIAR (INCISO H)	21	21	13,200,000	0.01%
BRUNCA	PUNTARENAS	CORREDORES	CORREDOR	ATENCION A FAMILIAS	734	741	201,132,650	0.14%
BRUNCA	PUNTARENAS	CORREDORES	CORREDOR	ATENCION DE SITUACIONES DE VIOLENCIA	13	13	7,050,000	0.01%
BRUNCA	PUNTARENAS	CORREDORES	CORREDOR	AVANCEMOS	1,065	1,677	347,690,000	0.25%
BRUNCA	PUNTARENAS	CORREDORES	CORREDOR	CAPACITACION	44	45	6,357,410	0.00%
BRUNCA	PUNTARENAS	CORREDORES	CORREDOR	CUIDADO Y DESARROLLO INFANTIL	68	102	102,669,378	0.07%
BRUNCA	PUNTARENAS	CORREDORES	CORREDOR	EMERGENCIAS	12	12	4,685,520	0.00%
BRUNCA	PUNTARENAS	CORREDORES	CORREDOR	EMPRENDIMIENTOS PRODUCTIVOS INDIVIDUALES	2	2	4,060,463	0.00%
BRUNCA	PUNTARENAS	CORREDORES	CORREDOR	MEJORAMIENTO DE VIVIENDA	3	3	4,642,832	0.00%
BRUNCA	PUNTARENAS	CORREDORES	CORREDOR	MEJORAMIENTO DE VIVIENDA PARA LA ATENCION DE EMERGENCIAS	1	1	644,667	0.00%
BRUNCA	PUNTARENAS	CORREDORES	CORREDOR	PRESTACION ALIMENTARIA (INCISO K)	1	1	400,000	0.00%

ARDS	Provincia	Cantón	Distrito	Descripción Subsidio / TMC	Nº Hogares	Nº Personas	Monto Entregado	Porcentaje
BRUNCA	PUNTA ENAS	CORREDORES	CORREDOR	PROCESOS FORMATIVOS	79	79	17,775,000	0.01%
BRUNCA	PUNTA ENAS	CORREDORES	LA CUESTA	ASIGNACION FAMILIAR (INCISO H)	2	2	1,200,000	0.00%
BRUNCA	PUNTA ENAS	CORREDORES	LA CUESTA	ATENCION A FAMILIAS	174	176	46,585,000	0.03%
BRUNCA	PUNTA ENAS	CORREDORES	LA CUESTA	ATENCION DE SITUACIONES DE VIOLENCIA	3	3	1,800,000	0.00%
BRUNCA	PUNTA ENAS	CORREDORES	LA CUESTA	AVANCEMOS	318	488	108,282,000	0.08%
BRUNCA	PUNTA ENAS	CORREDORES	LA CUESTA	CAPACITACION	16	16	2,836,871	0.00%
BRUNCA	PUNTA ENAS	CORREDORES	LA CUESTA	CUIDADO Y DESARROLLO INFANTIL	4	6	549,866	0.00%
BRUNCA	PUNTA ENAS	CORREDORES	LA CUESTA	EMERGENCIAS	1	1	645,000	0.00%
BRUNCA	PUNTA ENAS	CORREDORES	LA CUESTA	PRESTACION ALIMENTARIA (INCISO K)	1	1	500,000	0.00%
BRUNCA	PUNTA ENAS	CORREDORES	LA CUESTA	PROCESOS FORMATIVOS	25	25	5,025,000	0.00%
BRUNCA	PUNTA ENAS	CORREDORES	LAUREL	ASIGNACION FAMILIAR (INCISO H)	15	15	7,800,000	0.01%
BRUNCA	PUNTA ENAS	CORREDORES	LAUREL	ATENCION A FAMILIAS	524	527	143,260,000	0.10%
BRUNCA	PUNTA ENAS	CORREDORES	LAUREL	ATENCION DE SITUACIONES DE VIOLENCIA	6	6	4,150,000	0.00%
BRUNCA	PUNTA ENAS	CORREDORES	LAUREL	AVANCEMOS	894	1,401	285,292,000	0.21%
BRUNCA	PUNTA ENAS	CORREDORES	LAUREL	CAPACITACION	45	46	8,735,700	0.01%
BRUNCA	PUNTA ENAS	CORREDORES	LAUREL	CUIDADO Y DESARROLLO INFANTIL	1	1	1,179,000	0.00%
BRUNCA	PUNTA ENAS	CORREDORES	LAUREL	EMERGENCIAS	1	1	1,195,000	0.00%
BRUNCA	PUNTA ENAS	CORREDORES	LAUREL	MEJORAMIENTO DE VIVIENDA	5	5	22,569,640	0.02%
BRUNCA	PUNTA ENAS	CORREDORES	LAUREL	PRESTACION ALIMENTARIA (INCISO K)	1	1	500,000	0.00%
BRUNCA	PUNTA ENAS	CORREDORES	LAUREL	PROCESOS FORMATIVOS	70	77	14,850,000	0.01%
BRUNCA	PUNTA ENAS	COTO BRUS	AGUA BUENA	ASIGNACION FAMILIAR (INCISO H)	7	7	4,300,000	0.00%
BRUNCA	PUNTA ENAS	COTO BRUS	AGUA BUENA	ATENCION A FAMILIAS	263	264	82,895,000	0.06%
BRUNCA	PUNTA ENAS	COTO BRUS	AGUA BUENA	ATENCION DE SITUACIONES DE VIOLENCIA	2	2	900,000	0.00%
BRUNCA	PUNTA ENAS	COTO BRUS	AGUA BUENA	AVANCEMOS	472	729	153,270,000	0.11%
BRUNCA	PUNTA ENAS	COTO BRUS	AGUA BUENA	CAPACITACION	10	11	928,700	0.00%
BRUNCA	PUNTA ENAS	COTO BRUS	AGUA BUENA	CUIDADO Y DESARROLLO INFANTIL	62	103	110,046,270	0.08%
BRUNCA	PUNTA ENAS	COTO BRUS	AGUA BUENA	EMPRESARIOS PRODUCTIVOS INDIVIDUALES	1	1	2,199,240	0.00%
BRUNCA	PUNTA ENAS	COTO BRUS	AGUA BUENA	MEJORAMIENTO DE VIVIENDA	1	1	3,803,624	0.00%
BRUNCA	PUNTA ENAS	COTO BRUS	AGUA BUENA	PROCESOS FORMATIVOS	11	11	3,300,000	0.00%
BRUNCA	PUNTA ENAS	COTO BRUS	GUTIERREZ BROWN	ASIGNACION FAMILIAR (INCISO H)	4	4	2,400,000	0.00%
BRUNCA	PUNTA ENAS	COTO BRUS	GUTIERREZ BROWN	ATENCION A FAMILIAS	204	207	58,630,000	0.04%
BRUNCA	PUNTA ENAS	COTO BRUS	GUTIERREZ BROWN	ATENCION DE SITUACIONES DE VIOLENCIA	4	4	1,300,000	0.00%
BRUNCA	PUNTA ENAS	COTO BRUS	GUTIERREZ BROWN	AVANCEMOS	336	505	105,014,000	0.08%
BRUNCA	PUNTA ENAS	COTO BRUS	GUTIERREZ BROWN	CAPACITACION	10	10	1,030,740	0.00%
BRUNCA	PUNTA ENAS	COTO BRUS	GUTIERREZ BROWN	CUIDADO Y DESARROLLO INFANTIL	8	12	13,231,000	0.01%
BRUNCA	PUNTA ENAS	COTO BRUS	GUTIERREZ BROWN	EMERGENCIAS	2	2	1,874,365	0.00%
BRUNCA	PUNTA ENAS	COTO BRUS	GUTIERREZ BROWN	MEJORAMIENTO DE VIVIENDA	3	3	15,140,563	0.01%
BRUNCA	PUNTA ENAS	COTO BRUS	GUTIERREZ BROWN	PROCESOS FORMATIVOS	37	37	5,850,000	0.00%
BRUNCA	PUNTA ENAS	COTO BRUS	LIMONCITO	ASIGNACION FAMILIAR (INCISO H)	8	8	6,200,000	0.00%
BRUNCA	PUNTA ENAS	COTO BRUS	LIMONCITO	ATENCION A FAMILIAS	428	431	117,116,450	0.08%

ARDS	Provincia	Cantón	Distrito	Descripción Subsidio / TMC	Nº Hogares	Nº Personas	Monto Entregado	Porcentaje
BRUNCA	PUNTA ENAS	COTO BRUS	LIMONCITO	ATENCION DE SITUACIONES DE VIOLENCIA	3	3	1,300,000	0.00%
BRUNCA	PUNTA ENAS	COTO BRUS	LIMONCITO	AVANCEMOS	628	1,120	224,834,000	0.16%
BRUNCA	PUNTA ENAS	COTO BRUS	LIMONCITO	CAPACITACION	16	16	1,502,960	0.00%
BRUNCA	PUNTA ENAS	COTO BRUS	LIMONCITO	CUIDADO Y DESARROLLO INFANTIL	9	12	6,673,910	0.00%
BRUNCA	PUNTA ENAS	COTO BRUS	LIMONCITO	EMERGENCIAS	4	4	639,745	0.00%
BRUNCA	PUNTA ENAS	COTO BRUS	LIMONCITO	EMPRENDIMIENTOS PRODUCTIVOS INDIVIDUALES	1	1	2,400,000	0.00%
BRUNCA	PUNTA ENAS	COTO BRUS	LIMONCITO	PROCESOS FORMATIVOS	80	81	15,225,000	0.01%
BRUNCA	PUNTA ENAS	COTO BRUS	PITTIER	ASIGNACION FAMILIAR (INCISO H)	5	5	3,900,000	0.00%
BRUNCA	PUNTA ENAS	COTO BRUS	PITTIER	ATENCION A FAMILIAS	138	138	39,610,000	0.03%
BRUNCA	PUNTA ENAS	COTO BRUS	PITTIER	ATENCION DE SITUACIONES DE VIOLENCIA	1	1	500,000	0.00%
BRUNCA	PUNTA ENAS	COTO BRUS	PITTIER	AVANCEMOS	236	345	70,900,000	0.05%
BRUNCA	PUNTA ENAS	COTO BRUS	PITTIER	CAPACITACION	3	3	200,300	0.00%
BRUNCA	PUNTA ENAS	COTO BRUS	PITTIER	CUIDADO Y DESARROLLO INFANTIL	1	3	2,751,000	0.00%
BRUNCA	PUNTA ENAS	COTO BRUS	PITTIER	PROCESOS FORMATIVOS	5	5	1,350,000	0.00%
BRUNCA	PUNTA ENAS	COTO BRUS	SABALITO	ASIGNACION FAMILIAR (INCISO H)	9	9	6,800,000	0.00%
BRUNCA	PUNTA ENAS	COTO BRUS	SABALITO	ATENCION A FAMILIAS	515	515	141,085,450	0.10%
BRUNCA	PUNTA ENAS	COTO BRUS	SABALITO	ATENCION DE SITUACIONES DE VIOLENCIA	3	3	1,500,000	0.00%
BRUNCA	PUNTA ENAS	COTO BRUS	SABALITO	AVANCEMOS	937	1,484	300,272,000	0.22%
BRUNCA	PUNTA ENAS	COTO BRUS	SABALITO	CAPACITACION	22	22	2,474,835	0.00%
BRUNCA	PUNTA ENAS	COTO BRUS	SABALITO	CUIDADO Y DESARROLLO INFANTIL	102	205	104,288,790	0.08%
BRUNCA	PUNTA ENAS	COTO BRUS	SABALITO	EMPRENDIMIENTOS PRODUCTIVOS INDIVIDUALES	2	2	4,999,945	0.00%
BRUNCA	PUNTA ENAS	COTO BRUS	SABALITO	MEJORAMIENTO DE VIVIENDA	1	1	4,671,677	0.00%
BRUNCA	PUNTA ENAS	COTO BRUS	SABALITO	PROCESOS FORMATIVOS	6	6	1,800,000	0.00%
BRUNCA	PUNTA ENAS	COTO BRUS	SAN VITO	ASIGNACION FAMILIAR (INCISO H)	19	19	13,600,000	0.01%
BRUNCA	PUNTA ENAS	COTO BRUS	SAN VITO	ATENCION A FAMILIAS	557	557	161,938,600	0.12%
BRUNCA	PUNTA ENAS	COTO BRUS	SAN VITO	ATENCION DE SITUACIONES DE VIOLENCIA	5	5	2,200,000	0.00%
BRUNCA	PUNTA ENAS	COTO BRUS	SAN VITO	AVANCEMOS	648	993	214,894,000	0.15%
BRUNCA	PUNTA ENAS	COTO BRUS	SAN VITO	CAPACITACION	27	27	3,828,614	0.00%
BRUNCA	PUNTA ENAS	COTO BRUS	SAN VITO	CUIDADO Y DESARROLLO INFANTIL	125	205	181,738,794	0.13%
BRUNCA	PUNTA ENAS	COTO BRUS	SAN VITO	EMPRENDIMIENTOS PRODUCTIVOS INDIVIDUALES	2	2	2,640,891	0.00%
BRUNCA	PUNTA ENAS	COTO BRUS	SAN VITO	PRESTACION ALIMENTARIA (INCISO K)	15	15	21,615,000	0.02%
BRUNCA	PUNTA ENAS	COTO BRUS	SAN VITO	PROCESOS FORMATIVOS	11	11	3,300,000	0.00%
BRUNCA	PUNTA ENAS	GOLFITO	GOLFITO	ASIGNACION FAMILIAR (INCISO H)	4	4	2,200,000	0.00%
BRUNCA	PUNTA ENAS	GOLFITO	GOLFITO	ATENCION A FAMILIAS	538	543	153,385,000	0.11%
BRUNCA	PUNTA ENAS	GOLFITO	GOLFITO	ATENCION DE SITUACIONES DE VIOLENCIA	4	4	1,300,000	0.00%
BRUNCA	PUNTA ENAS	GOLFITO	GOLFITO	AVANCEMOS	599	888	182,772,000	0.13%
BRUNCA	PUNTA ENAS	GOLFITO	GOLFITO	CAPACITACION	32	35	6,590,391	0.00%
BRUNCA	PUNTA ENAS	GOLFITO	GOLFITO	EMERGENCIAS	3	3	1,489,930	0.00%
BRUNCA	PUNTA ENAS	GOLFITO	GOLFITO	EMPRENDIMIENTOS PRODUCTIVOS INDIVIDUALES	1	1	1,332,225	0.00%
BRUNCA	PUNTA ENAS	GOLFITO	GOLFITO	PROCESOS FORMATIVOS	47	47	8,625,000	0.01%

ARDS	Provincia	Cantón	Distrito	Descripción Subsidio / TMC	Nº Hogares	Nº Personas	Monto Entregado	Porcentaje
BRUNCA	PUNTA ENAS	GOLFITO	GUAYCARA	ASIGNACION FAMILIAR (INCISO H)	13	13	8,238,000	0.01%
BRUNCA	PUNTA ENAS	GOLFITO	GUAYCARA	ATENCION A FAMILIAS	1,033	1,044	292,589,873	0.21%
BRUNCA	PUNTA ENAS	GOLFITO	GUAYCARA	ATENCION DE SITUACIONES DE VIOLENCIA	4	4	2,420,000	0.00%
BRUNCA	PUNTA ENAS	GOLFITO	GUAYCARA	AVANCEMOS	1,096	1,663	337,448,000	0.24%
BRUNCA	PUNTA ENAS	GOLFITO	GUAYCARA	CAPACITACION	77	78	11,235,626	0.01%
BRUNCA	PUNTA ENAS	GOLFITO	GUAYCARA	CUIDADO Y DESARROLLO INFANTIL	37	60	39,038,000	0.03%
BRUNCA	PUNTA ENAS	GOLFITO	GUAYCARA	EMERGENCIAS	8	8	3,180,520	0.00%
BRUNCA	PUNTA ENAS	GOLFITO	GUAYCARA	EMPRENDIMIENTOS PRODUCTIVOS INDIVIDUALES	3	3	9,430,708	0.01%
BRUNCA	PUNTA ENAS	GOLFITO	GUAYCARA	MEJORAMIENTO DE VIVIENDA	2	2	1,135,376	0.00%
BRUNCA	PUNTA ENAS	GOLFITO	GUAYCARA	PRESTACION ALIMENTARIA (INCISO K)	1	1	600,000	0.00%
BRUNCA	PUNTA ENAS	GOLFITO	GUAYCARA	PROCESOS FORMATIVOS	57	57	11,625,000	0.01%
BRUNCA	PUNTA ENAS	GOLFITO	PAVON	ATENCION A FAMILIAS	548	550	143,745,000	0.10%
BRUNCA	PUNTA ENAS	GOLFITO	PAVON	ATENCION DE SITUACIONES DE VIOLENCIA	1	1	160,000	0.00%
BRUNCA	PUNTA ENAS	GOLFITO	PAVON	AVANCEMOS	602	996	194,300,000	0.14%
BRUNCA	PUNTA ENAS	GOLFITO	PAVON	CAPACITACION	10	10	1,303,220	0.00%
BRUNCA	PUNTA ENAS	GOLFITO	PAVON	EMPRENDIMIENTOS PRODUCTIVOS INDIVIDUALES	1	1	4,175,000	0.00%
BRUNCA	PUNTA ENAS	GOLFITO	PAVON	PROCESOS FORMATIVOS	34	34	10,125,000	0.01%
BRUNCA	PUNTA ENAS	GOLFITO	PUERTO JIMENEZ	AVANCEMOS	5	5	1,250,000	0.00%
BRUNCA	PUNTA ENAS	OSA	BAHIA BALLENA	ASIGNACION FAMILIAR (INCISO H)	3	3	2,000,000	0.00%
BRUNCA	PUNTA ENAS	OSA	BAHIA BALLENA	ATENCION A FAMILIAS	145	146	38,552,378	0.03%
BRUNCA	PUNTA ENAS	OSA	BAHIA BALLENA	ATENCION DE SITUACIONES DE VIOLENCIA	4	4	6,729,900	0.00%
BRUNCA	PUNTA ENAS	OSA	BAHIA BALLENA	AVANCEMOS	256	377	74,362,000	0.05%
BRUNCA	PUNTA ENAS	OSA	BAHIA BALLENA	CAPACITACION	2	2	245,400	0.00%
BRUNCA	PUNTA ENAS	OSA	BAHIA BALLENA	CUIDADO Y DESARROLLO INFANTIL	2	3	2,489,000	0.00%
BRUNCA	PUNTA ENAS	OSA	BAHIA BALLENA	EMERGENCIAS	2	2	2,501,699	0.00%
BRUNCA	PUNTA ENAS	OSA	BAHIA BALLENA	EMPRENDIMIENTOS PRODUCTIVOS INDIVIDUALES	1	1	2,185,630	0.00%
BRUNCA	PUNTA ENAS	OSA	BAHIA BALLENA	PROCESOS FORMATIVOS	35	35	5,250,000	0.00%
BRUNCA	PUNTA ENAS	OSA	BAHIA DRAKE	ASIGNACION FAMILIAR (INCISO H)	1	1	900,000	0.00%
BRUNCA	PUNTA ENAS	OSA	BAHIA DRAKE	ATENCION A FAMILIAS	62	62	17,624,600	0.01%
BRUNCA	PUNTA ENAS	OSA	BAHIA DRAKE	ATENCION DE SITUACIONES DE VIOLENCIA	4	4	3,225,000	0.00%
BRUNCA	PUNTA ENAS	OSA	BAHIA DRAKE	AVANCEMOS	131	180	36,900,000	0.03%
BRUNCA	PUNTA ENAS	OSA	BAHIA DRAKE	CAPACITACION	1	1	153,000	0.00%
BRUNCA	PUNTA ENAS	OSA	BAHIA DRAKE	PRESTACION ALIMENTARIA (INCISO K)	1	1	900,000	0.00%
BRUNCA	PUNTA ENAS	OSA	PALMAR	ASIGNACION FAMILIAR (INCISO H)	25	26	16,600,000	0.01%
BRUNCA	PUNTA ENAS	OSA	PALMAR	ATENCION A FAMILIAS	1,067	1,076	291,571,605	0.21%
BRUNCA	PUNTA ENAS	OSA	PALMAR	ATENCION DE SITUACIONES DE VIOLENCIA	21	21	20,532,000	0.01%
BRUNCA	PUNTA ENAS	OSA	PALMAR	AVANCEMOS	869	1,311	274,882,000	0.20%
BRUNCA	PUNTA ENAS	OSA	PALMAR	CAPACITACION	34	35	3,569,950	0.00%
BRUNCA	PUNTA ENAS	OSA	PALMAR	CUIDADO Y DESARROLLO INFANTIL	1	2	262,000	0.00%
BRUNCA	PUNTA ENAS	OSA	PALMAR	EMERGENCIAS	3	3	1,700,000	0.00%

ARDS	Provincia	Cantón	Distrito	Descripción Subsidio / TMC	Nº Hogares	Nº Personas	Monto Entregado	Porcentaje
BRUNCA	PUNTA ENAS	OSA	PALMAR	EMPRENDIMIENTOS PRODUCTIVOS INDIVIDUALES	8	8	21.909.648	0.02%
BRUNCA	PUNTA ENAS	OSA	PALMAR	MEJORAMIENTO DE VIVIENDA	1	1	537.100	0.00%
BRUNCA	PUNTA ENAS	OSA	PALMAR	PRESTACION ALIMENTARIA (INCISO K)	4	4	2.400.000	0.00%
BRUNCA	PUNTA ENAS	OSA	PALMAR	PROCESOS FORMATIVOS	72	73	16.350.000	0.01%
BRUNCA	PUNTA ENAS	OSA	PIEDRAS BLANCAS	ASIGNACION FAMILIAR (INCISO H)	11	11	8.100.000	0.01%
BRUNCA	PUNTA ENAS	OSA	PIEDRAS BLANCAS	ATENCION A FAMILIAS	446	447	127.595,000	0.09%
BRUNCA	PUNTA ENAS	OSA	PIEDRAS BLANCAS	ATENCION DE SITUACIONES DE VIOLENCIA	9	9	8.552.900	0.01%
BRUNCA	PUNTA ENAS	OSA	PIEDRAS BLANCAS	AVANCEMOS	450	693	140.744,000	0.10%
BRUNCA	PUNTA ENAS	OSA	PIEDRAS BLANCAS	CAPACITACION	12	12	904.900	0.00%
BRUNCA	PUNTA ENAS	OSA	PIEDRAS BLANCAS	EMERGENCIAS	5	5	5.840.000	0.00%
BRUNCA	PUNTA ENAS	OSA	PIEDRAS BLANCAS	EMPRENDIMIENTOS PRODUCTIVOS INDIVIDUALES	2	2	5.185.080	0.00%
BRUNCA	PUNTA ENAS	OSA	PIEDRAS BLANCAS	MEJORAMIENTO DE VIVIENDA	1	1	5.245.620	0.00%
BRUNCA	PUNTA ENAS	OSA	PIEDRAS BLANCAS	PRESTACION ALIMENTARIA (INCISO K)	1	1	200.000	0.00%
BRUNCA	PUNTA ENAS	OSA	PIEDRAS BLANCAS	PROCESOS FORMATIVOS	36	36	9.975.000	0.01%
BRUNCA	PUNTA ENAS	OSA	PUERTO CORTES	ASIGNACION FAMILIAR (INCISO H)	7	7	5.200.000	0.00%
BRUNCA	PUNTA ENAS	OSA	PUERTO CORTES	ATENCION A FAMILIAS	707	710	198.425,000	0.14%
BRUNCA	PUNTA ENAS	OSA	PUERTO CORTES	ATENCION DE SITUACIONES DE VIOLENCIA	16	16	13.430.000	0.01%
BRUNCA	PUNTA ENAS	OSA	PUERTO CORTES	AVANCEMOS	676	988	200.048,000	0.14%
BRUNCA	PUNTA ENAS	OSA	PUERTO CORTES	CAPACITACION	24	25	3.556.441	0.00%
BRUNCA	PUNTA ENAS	OSA	PUERTO CORTES	CUIDADO Y DESARROLLO INFANTIL	28	37	20.829.000	0.01%
BRUNCA	PUNTA ENAS	OSA	PUERTO CORTES	EMERGENCIAS	2	2	1.518.000	0.00%
BRUNCA	PUNTA ENAS	OSA	PUERTO CORTES	EMPRENDIMIENTOS PRODUCTIVOS INDIVIDUALES	3	3	7.069.379	0.01%
BRUNCA	PUNTA ENAS	OSA	PUERTO CORTES	PRESTACION ALIMENTARIA (INCISO K)	1	1	500.000	0.00%
BRUNCA	PUNTA ENAS	OSA	PUERTO CORTES	PROCESOS FORMATIVOS	35	35	10.200.000	0.01%
BRUNCA	PUNTA ENAS	OSA	SIERPE	ASIGNACION FAMILIAR (INCISO H)	7	7	3.300.000	0.00%
BRUNCA	PUNTA ENAS	OSA	SIERPE	ATENCION A FAMILIAS	249	250	63.416.737	0.05%
BRUNCA	PUNTA ENAS	OSA	SIERPE	ATENCION DE SITUACIONES DE VIOLENCIA	1	1	540.000	0.00%
BRUNCA	PUNTA ENAS	OSA	SIERPE	AVANCEMOS	209	306	60.636.000	0.04%
BRUNCA	PUNTA ENAS	OSA	SIERPE	CAPACITACION	4	4	165.540	0.00%
BRUNCA	PUNTA ENAS	OSA	SIERPE	PRESTACION ALIMENTARIA (INCISO K)	3	3	1.500.000	0.00%
BRUNCA	PUNTA ENAS	OSA	SIERPE	PROCESOS FORMATIVOS	34	34	5.100.000	0.00%
BRUNCA	PUNTA ENAS	PUERTO JIMENEZ	PUERTO JIMENEZ	ASIGNACION FAMILIAR (INCISO H)	5	5	4.300.000	0.00%
BRUNCA	PUNTA ENAS	PUERTO JIMENEZ	PUERTO JIMENEZ	ATENCION A FAMILIAS	289	290	76.678.000	0.06%
BRUNCA	PUNTA ENAS	PUERTO JIMENEZ	PUERTO JIMENEZ	ATENCION DE SITUACIONES DE VIOLENCIA	3	3	2.139.998	0.00%
BRUNCA	PUNTA ENAS	PUERTO JIMENEZ	PUERTO JIMENEZ	AVANCEMOS	654	977	183.136,000	0.13%
BRUNCA	PUNTA ENAS	PUERTO JIMENEZ	PUERTO JIMENEZ	CAPACITACION	13	13	1.443.624	0.00%
BRUNCA	PUNTA ENAS	PUERTO JIMENEZ	PUERTO JIMENEZ	PROCESOS FORMATIVOS	34	35	10.200.000	0.01%
BRUNCA	PUNTA ENAS	PUERTO JIMENEZ	PUERTO JIMENEZ	VEDA	3	3	870.000	0.00%
BRUNCA	SAN JOSE	PEREZ ZELEDON	BARU	ASIGNACION FAMILIAR (INCISO H)	3	3	2.000.000	0.00%
BRUNCA	SAN JOSE	PEREZ ZELEDON	BARU	ATENCION A FAMILIAS	95	95	24.670.000	0.02%

ARDS	Provincia	Cantón	Distrito	Descripción Subsidio / TMC	Nº Hogares	Nº Personas	Monto Entregado	Porcentaje
BRUNCA	SAN JOSE	PEREZ ZELEDON	BARU	AVANCEMOS	201	279	55.598.000	0.04%
BRUNCA	SAN JOSE	PEREZ ZELEDON	BARU	CAPACITACION	2	2	365.600	0.00%
BRUNCA	SAN JOSE	PEREZ ZELEDON	BARU	PRESTACION ALIMENTARIA (INCISO K)	1	1	600.000	0.00%
BRUNCA	SAN JOSE	PEREZ ZELEDON	BARU	PROCESOS FORMATIVOS	6	6	1.200.000	0.00%
BRUNCA	SAN JOSE	PEREZ ZELEDON	CAJON	ASIGNACION FAMILIAR (INCISO H)	46	46	30.300.000	0.02%
BRUNCA	SAN JOSE	PEREZ ZELEDON	CAJON	ATENCION A FAMILIAS	836	840	226.906,750	0.16%
BRUNCA	SAN JOSE	PEREZ ZELEDON	CAJON	ATENCION DE SITUACIONES DE VIOLENCIA	3	3	2.850.000	0.00%
BRUNCA	SAN JOSE	PEREZ ZELEDON	CAJON	AVANCEMOS	1.012	1.564	324.624,000	0.23%
BRUNCA	SAN JOSE	PEREZ ZELEDON	CAJON	CAPACITACION	37	37	8.961.363	0.01%
BRUNCA	SAN JOSE	PEREZ ZELEDON	CAJON	CUIDADO Y DESARROLLO INFANTIL	6	10	11.049.850	0.01%
BRUNCA	SAN JOSE	PEREZ ZELEDON	CAJON	EMPRENDIMIENTOS PRODUCTIVOS INDIVIDUALES	5	5	10.912.774	0.01%
BRUNCA	SAN JOSE	PEREZ ZELEDON	CAJON	PRESTACION ALIMENTARIA (INCISO K)	3	3	1.700.000	0.00%
BRUNCA	SAN JOSE	PEREZ ZELEDON	CAJON	PROCESOS FORMATIVOS	67	67	12.900.000	0.01%
BRUNCA	SAN JOSE	PEREZ ZELEDON	DANIEL FLORES	ASIGNACION FAMILIAR (INCISO H)	52	52	30.600.000	0.02%
BRUNCA	SAN JOSE	PEREZ ZELEDON	DANIEL FLORES	ATENCION A FAMILIAS	1.644	1.656	464.737,900	0.33%
BRUNCA	SAN JOSE	PEREZ ZELEDON	DANIEL FLORES	ATENCION DE SITUACIONES DE VIOLENCIA	8	8	6.660.000	0.00%
BRUNCA	SAN JOSE	PEREZ ZELEDON	DANIEL FLORES	AVANCEMOS	2.178	3.158	661.756,000	0.48%
BRUNCA	SAN JOSE	PEREZ ZELEDON	DANIEL FLORES	CAPACITACION	78	79	21.601.857	0.02%
BRUNCA	SAN JOSE	PEREZ ZELEDON	DANIEL FLORES	CUIDADO Y DESARROLLO INFANTIL	58	84	76.680.530	0.06%
BRUNCA	SAN JOSE	PEREZ ZELEDON	DANIEL FLORES	EMERGENCIAS	7	7	7.000.000	0.01%
BRUNCA	SAN JOSE	PEREZ ZELEDON	DANIEL FLORES	EMPRENDIMIENTOS PRODUCTIVOS INDIVIDUALES	5	5	10.718.643	0.01%
BRUNCA	SAN JOSE	PEREZ ZELEDON	DANIEL FLORES	MEJORAMIENTO DE VIVIENDA	1	1	241.179	0.00%
BRUNCA	SAN JOSE	PEREZ ZELEDON	DANIEL FLORES	PRESTACION ALIMENTARIA (INCISO K)	2	2	900.000	0.00%
BRUNCA	SAN JOSE	PEREZ ZELEDON	DANIEL FLORES	PROCESOS FORMATIVOS	123	123	26.850.000	0.02%
BRUNCA	SAN JOSE	PEREZ ZELEDON	EL GENERAL	ASIGNACION FAMILIAR (INCISO H)	12	12	5.900.000	0.00%
BRUNCA	SAN JOSE	PEREZ ZELEDON	EL GENERAL	ATENCION A FAMILIAS	329	331	91.835.000	0.07%
BRUNCA	SAN JOSE	PEREZ ZELEDON	EL GENERAL	ATENCION DE SITUACIONES DE VIOLENCIA	1	1	300.000	0.00%
BRUNCA	SAN JOSE	PEREZ ZELEDON	EL GENERAL	AVANCEMOS	484	727	154.904,000	0.11%
BRUNCA	SAN JOSE	PEREZ ZELEDON	EL GENERAL	CAPACITACION	14	14	4.717.119	0.00%
BRUNCA	SAN JOSE	PEREZ ZELEDON	EL GENERAL	CUIDADO Y DESARROLLO INFANTIL	2	2	2.358.000	0.00%
BRUNCA	SAN JOSE	PEREZ ZELEDON	EL GENERAL	EMERGENCIAS	1	1	1.303.790	0.00%
BRUNCA	SAN JOSE	PEREZ ZELEDON	EL GENERAL	EMPRENDIMIENTOS PRODUCTIVOS INDIVIDUALES	3	3	7.102.450	0.01%
BRUNCA	SAN JOSE	PEREZ ZELEDON	EL GENERAL	PROCESOS FORMATIVOS	25	25	5.550.000	0.00%
BRUNCA	SAN JOSE	PEREZ ZELEDON	LA AMISTAD	ASIGNACION FAMILIAR (INCISO H)	2	2	600.000	0.00%
BRUNCA	SAN JOSE	PEREZ ZELEDON	LA AMISTAD	ATENCION A FAMILIAS	246	246	66.035.000	0.05%
BRUNCA	SAN JOSE	PEREZ ZELEDON	LA AMISTAD	ATENCION DE SITUACIONES DE VIOLENCIA	1	1	400.000	0.00%
BRUNCA	SAN JOSE	PEREZ ZELEDON	LA AMISTAD	AVANCEMOS	344	556	117.922,000	0.08%
BRUNCA	SAN JOSE	PEREZ ZELEDON	LA AMISTAD	CAPACITACION	6	6	1.171.480	0.00%
BRUNCA	SAN JOSE	PEREZ ZELEDON	LA AMISTAD	CUIDADO Y DESARROLLO INFANTIL	1	1	1.179.000	0.00%
BRUNCA	SAN JOSE	PEREZ ZELEDON	LA AMISTAD	EMPRENDIMIENTOS PRODUCTIVOS INDIVIDUALES	1	1	2.499.054	0.00%



ARDS	Provincia	Cantón	Distrito	Descripción Subsidio / TMC	N° Hogares	N° Personas	Monto Entregado	Porcentaje
BRUNCA	SAN JOSE	PEREZ ZELEDON	LA AMISTAD	PRESTACION ALIMENTARIA (INCISO K)	1	1	700,000	0.00%
BRUNCA	SAN JOSE	PEREZ ZELEDON	LA AMISTAD	PROCESOS FORMATIVOS	38	38	10,275,000	0.01%
BRUNCA	SAN JOSE	PEREZ ZELEDON	PARAMO	ASIGNACION FAMILIAR (INCISO H)	5	5	2,600,000	0.00%
BRUNCA	SAN JOSE	PEREZ ZELEDON	PARAMO	ATENCION A FAMILIAS	233	234	64,560,000	0.05%
BRUNCA	SAN JOSE	PEREZ ZELEDON	PARAMO	ATENCION DE SITUACIONES DE VIOLENCIA	1	1	1,200,000	0.00%
BRUNCA	SAN JOSE	PEREZ ZELEDON	PARAMO	AVANCEMOS	380	583	122,578,000	0.09%
BRUNCA	SAN JOSE	PEREZ ZELEDON	PARAMO	CAPACITACION	4	4	1,110,502	0.00%
BRUNCA	SAN JOSE	PEREZ ZELEDON	PARAMO	CUIDADO Y DESARROLLO INFANTIL	3	5	4,847,000	0.00%
BRUNCA	SAN JOSE	PEREZ ZELEDON	PARAMO	EMPRENDIMIENTOS PRODUCTIVOS INDIVIDUALES	1	1	2,200,000	0.00%
BRUNCA	SAN JOSE	PEREZ ZELEDON	PARAMO	MEJORAMIENTO DE VIVIENDA	1	1	892,480	0.00%
BRUNCA	SAN JOSE	PEREZ ZELEDON	PARAMO	PROCESOS FORMATIVOS	7	7	1,800,000	0.00%
BRUNCA	SAN JOSE	PEREZ ZELEDON	PEJIBAYE	ASIGNACION FAMILIAR (INCISO H)	9	9	3,760,000	0.00%
BRUNCA	SAN JOSE	PEREZ ZELEDON	PEJIBAYE	ATENCION A FAMILIAS	347	349	95,115,000	0.07%
BRUNCA	SAN JOSE	PEREZ ZELEDON	PEJIBAYE	ATENCION DE SITUACIONES DE VIOLENCIA	1	1	1,250,000	0.00%
BRUNCA	SAN JOSE	PEREZ ZELEDON	PEJIBAYE	AVANCEMOS	495	733	158,714,000	0.11%
BRUNCA	SAN JOSE	PEREZ ZELEDON	PEJIBAYE	CAPACITACION	11	11	2,058,162	0.00%
BRUNCA	SAN JOSE	PEREZ ZELEDON	PEJIBAYE	EMPRENDIMIENTOS PRODUCTIVOS INDIVIDUALES	5	5	12,486,839	0.01%
BRUNCA	SAN JOSE	PEREZ ZELEDON	PEJIBAYE	MEJORAMIENTO DE VIVIENDA	1	1	495,922	0.00%
BRUNCA	SAN JOSE	PEREZ ZELEDON	PEJIBAYE	PROCESOS FORMATIVOS	14	14	2,850,000	0.00%
BRUNCA	SAN JOSE	PEREZ ZELEDON	PLATANARES	ASIGNACION FAMILIAR (INCISO H)	20	20	10,300,000	0.01%
BRUNCA	SAN JOSE	PEREZ ZELEDON	PLATANARES	ATENCION A FAMILIAS	436	438	119,780,000	0.09%
BRUNCA	SAN JOSE	PEREZ ZELEDON	PLATANARES	AVANCEMOS	573	871	187,890,000	0.14%
BRUNCA	SAN JOSE	PEREZ ZELEDON	PLATANARES	CAPACITACION	10	10	2,599,056	0.00%
BRUNCA	SAN JOSE	PEREZ ZELEDON	PLATANARES	CUIDADO Y DESARROLLO INFANTIL	2	2	2,448,764	0.00%
BRUNCA	SAN JOSE	PEREZ ZELEDON	PLATANARES	EMPRENDIMIENTOS PRODUCTIVOS INDIVIDUALES	6	6	15,013,789	0.01%
BRUNCA	SAN JOSE	PEREZ ZELEDON	PLATANARES	MEJORAMIENTO DE VIVIENDA	2	2	4,379,271	0.00%
BRUNCA	SAN JOSE	PEREZ ZELEDON	PLATANARES	PRESTACION ALIMENTARIA (INCISO K)	1	1	600,000	0.00%
BRUNCA	SAN JOSE	PEREZ ZELEDON	PLATANARES	PROCESOS FORMATIVOS	30	30	6,900,000	0.00%
BRUNCA	SAN JOSE	PEREZ ZELEDON	RIO NUEVO	ASIGNACION FAMILIAR (INCISO H)	4	4	2,800,000	0.00%
BRUNCA	SAN JOSE	PEREZ ZELEDON	RIO NUEVO	ATENCION A FAMILIAS	182	182	49,295,000	0.04%
BRUNCA	SAN JOSE	PEREZ ZELEDON	RIO NUEVO	AVANCEMOS	285	418	86,594,000	0.06%
BRUNCA	SAN JOSE	PEREZ ZELEDON	RIO NUEVO	CAPACITACION	5	5	1,879,291	0.00%
BRUNCA	SAN JOSE	PEREZ ZELEDON	RIO NUEVO	CUIDADO Y DESARROLLO INFANTIL	7	15	1,530,000	0.00%
BRUNCA	SAN JOSE	PEREZ ZELEDON	RIO NUEVO	EMERGENCIAS	2	2	1,100,000	0.00%
BRUNCA	SAN JOSE	PEREZ ZELEDON	RIO NUEVO	PROCESOS FORMATIVOS	9	9	2,250,000	0.00%
BRUNCA	SAN JOSE	PEREZ ZELEDON	RIVAS	ASIGNACION FAMILIAR (INCISO H)	18	18	12,000,000	0.01%
BRUNCA	SAN JOSE	PEREZ ZELEDON	RIVAS	ATENCION A FAMILIAS	268	269	77,990,000	0.06%
BRUNCA	SAN JOSE	PEREZ ZELEDON	RIVAS	ATENCION DE SITUACIONES DE VIOLENCIA	1	1	560,000	0.00%
BRUNCA	SAN JOSE	PEREZ ZELEDON	RIVAS	AVANCEMOS	409	608	124,136,000	0.09%
BRUNCA	SAN JOSE	PEREZ ZELEDON	RIVAS	CAPACITACION	11	11	1,828,292	0.00%



ARDS	Provincia	Cantón	Distrito	Descripción Subsidio / TMC	Nº Hogares	Nº Personas	Monto Entregado	Porcentaje
BRUNCA	SAN JOSE	PEREZ ZELEDON	RIVAS	CUIDADO Y DESARROLLO INFANTIL	1	1	1,179,000	0.00%
BRUNCA	SAN JOSE	PEREZ ZELEDON	RIVAS	EMPRENDIMIENTOS PRODUCTIVOS INDIVIDUALES	1	1	2,199,002	0.00%
BRUNCA	SAN JOSE	PEREZ ZELEDON	RIVAS	PROCESOS FORMATIVOS	14	14	2,850,000	0.00%
BRUNCA	SAN JOSE	PEREZ ZELEDON	SAN ISIDRO DE EL GENERAL	ASIGNACION FAMILIAR (INCISO H)	102	102	66,600,000	0.05%
BRUNCA	SAN JOSE	PEREZ ZELEDON	SAN ISIDRO DE EL GENERAL	ATENCION A FAMILIAS	2,029	2,040	555,465,000	0.40%
BRUNCA	SAN JOSE	PEREZ ZELEDON	SAN ISIDRO DE EL GENERAL	ATENCION DE SITUACIONES DE VIOLENCIA	8	8	4,550,000	0.00%
BRUNCA	SAN JOSE	PEREZ ZELEDON	SAN ISIDRO DE EL GENERAL	AVANCEMOS	2,710	4,070	844,996,000	0.61%
BRUNCA	SAN JOSE	PEREZ ZELEDON	SAN ISIDRO DE EL GENERAL	CAPACITACION	83	83	17,571,240	0.01%
BRUNCA	SAN JOSE	PEREZ ZELEDON	SAN ISIDRO DE EL GENERAL	CUIDADO Y DESARROLLO INFANTIL	133	198	185,456,992	0.13%
BRUNCA	SAN JOSE	PEREZ ZELEDON	SAN ISIDRO DE EL GENERAL	EMERGENCIAS	4	4	5,180,000	0.00%
BRUNCA	SAN JOSE	PEREZ ZELEDON	SAN ISIDRO DE EL GENERAL	EMPRENDIMIENTOS PRODUCTIVOS INDIVIDUALES	9	9	20,506,110	0.01%
BRUNCA	SAN JOSE	PEREZ ZELEDON	SAN ISIDRO DE EL GENERAL	MEJORAMIENTO DE VIVIENDA	5	5	7,639,684	0.01%
BRUNCA	SAN JOSE	PEREZ ZELEDON	SAN ISIDRO DE EL GENERAL	PRESTACION ALIMENTARIA (INCISO K)	8	8	3,500,000	0.00%
BRUNCA	SAN JOSE	PEREZ ZELEDON	SAN ISIDRO DE EL GENERAL	PROCESOS FORMATIVOS	143	143	28,875,000	0.02%
BRUNCA	SAN JOSE	PEREZ ZELEDON	SAN PEDRO	ASIGNACION FAMILIAR (INCISO H)	23	24	15,000,000	0.01%
BRUNCA	SAN JOSE	PEREZ ZELEDON	SAN PEDRO	ATENCION A FAMILIAS	725	730	192,709,200	0.14%
BRUNCA	SAN JOSE	PEREZ ZELEDON	SAN PEDRO	ATENCION DE SITUACIONES DE VIOLENCIA	3	3	3,860,000	0.00%
BRUNCA	SAN JOSE	PEREZ ZELEDON	SAN PEDRO	AVANCEMOS	839	1,284	259,836,000	0.19%
BRUNCA	SAN JOSE	PEREZ ZELEDON	SAN PEDRO	CAPACITACION	24	24	6,118,449	0.00%
BRUNCA	SAN JOSE	PEREZ ZELEDON	SAN PEDRO	CUIDADO Y DESARROLLO INFANTIL	22	35	32,465,884	0.02%
BRUNCA	SAN JOSE	PEREZ ZELEDON	SAN PEDRO	EMERGENCIAS	1	1	1,057,940	0.00%
BRUNCA	SAN JOSE	PEREZ ZELEDON	SAN PEDRO	EMPRENDIMIENTOS PRODUCTIVOS INDIVIDUALES	1	1	2,513,899	0.00%
BRUNCA	SAN JOSE	PEREZ ZELEDON	SAN PEDRO	MEJORAMIENTO DE VIVIENDA	1	1	5,709,038	0.00%
BRUNCA	SAN JOSE	PEREZ ZELEDON	SAN PEDRO	PRESTACION ALIMENTARIA (INCISO K)	1	1	500,000	0.00%
BRUNCA	SAN JOSE	PEREZ ZELEDON	SAN PEDRO	PROCESOS FORMATIVOS	31	31	6,900,000	0.00%
BRUNCA	SAN JOSE	SAN JOSE	CATEDRAL	CUIDADO Y DESARROLLO INFANTIL	1	1	393,000	0.00%
CARTAGO	CARTAGO	ALVARADO	CAPELLADES	ASIGNACION FAMILIAR (INCISO H)	2	2	1,500,000	0.00%
CARTAGO	CARTAGO	ALVARADO	CAPELLADES	ATENCION A FAMILIAS	33	33	8,285,000	0.01%
CARTAGO	CARTAGO	ALVARADO	CAPELLADES	ATENCION DE SITUACIONES DE VIOLENCIA	2	2	1,850,000	0.00%
CARTAGO	CARTAGO	ALVARADO	CAPELLADES	AVANCEMOS	106	158	31,018,000	0.02%
CARTAGO	CARTAGO	ALVARADO	CAPELLADES	CAPACITACION	1	1	188,000	0.00%
CARTAGO	CARTAGO	ALVARADO	CAPELLADES	PROCESOS FORMATIVOS	1	1	150,000	0.00%
CARTAGO	CARTAGO	ALVARADO	CERVANTES	ASIGNACION FAMILIAR (INCISO H)	3	3	1,500,000	0.00%
CARTAGO	CARTAGO	ALVARADO	CERVANTES	ATENCION A FAMILIAS	165	166	49,080,000	0.04%
CARTAGO	CARTAGO	ALVARADO	CERVANTES	ATENCION DE SITUACIONES DE VIOLENCIA	6	6	3,360,000	0.00%
CARTAGO	CARTAGO	ALVARADO	CERVANTES	AVANCEMOS	325	495	100,964,000	0.07%
CARTAGO	CARTAGO	ALVARADO	CERVANTES	CAPACITACION	21	21	4,206,823	0.00%
CARTAGO	CARTAGO	ALVARADO	CERVANTES	CUIDADO Y DESARROLLO INFANTIL	23	37	37,315,350	0.03%
CARTAGO	CARTAGO	ALVARADO	CERVANTES	EMPRENDIMIENTOS PRODUCTIVOS INDIVIDUALES	4	4	6,926,934	0.00%
CARTAGO	CARTAGO	ALVARADO	CERVANTES	PROCESOS FORMATIVOS	4	4	750,000	0.00%

ARDS	Provincia	Cantón	Distrito	Descripción Subsidio / TMC	Nº Hogares	Nº Personas	Monto Entregado	Porcentaje
CARTAGO	CARTAGO	ALVARADO	PACAYAS	ASIGNACION FAMILIAR (INCISO H)	5	5	3,200,000	0.00%
CARTAGO	CARTAGO	ALVARADO	PACAYAS	ATENCION A FAMILIAS	124	125	37,790,000	0.03%
CARTAGO	CARTAGO	ALVARADO	PACAYAS	ATENCION DE SITUACIONES DE VIOLENCIA	3	3	1,520,000	0.00%
CARTAGO	CARTAGO	ALVARADO	PACAYAS	AVANCEMOS	264	409	87,228,000	0.06%
CARTAGO	CARTAGO	ALVARADO	PACAYAS	CAPACITACION	6	8	6,235,111	0.00%
CARTAGO	CARTAGO	ALVARADO	PACAYAS	CUIDADO Y DESARROLLO INFANTIL	10	19	20,134,700	0.01%
CARTAGO	CARTAGO	ALVARADO	PACAYAS	EMERGENCIAS	2	2	1,750,000	0.00%
CARTAGO	CARTAGO	ALVARADO	PACAYAS	EMPRENDIMIENTOS PRODUCTIVOS INDIVIDUALES	2	2	4,722,957	0.00%
CARTAGO	CARTAGO	ALVARADO	PACAYAS	MEJORAMIENTO DE VIVIENDA	1	1	2,294,484	0.00%
CARTAGO	CARTAGO	ALVARADO	PACAYAS	PROCESOS FORMATIVOS	5	5	775,000	0.00%
CARTAGO	CARTAGO	CARTAGO	AGUA CALIENTE O SAN FRANCISCO	ASIGNACION FAMILIAR (INCISO H)	24	24	15,900,000	0.01%
CARTAGO	CARTAGO	CARTAGO	AGUA CALIENTE O SAN FRANCISCO	ATENCION A FAMILIAS	803	805	237,570,000	0.17%
CARTAGO	CARTAGO	CARTAGO	AGUA CALIENTE O SAN FRANCISCO	ATENCION DE SITUACIONES DE VIOLENCIA	48	48	30,890,000	0.02%
CARTAGO	CARTAGO	CARTAGO	AGUA CALIENTE O SAN FRANCISCO	AVANCEMOS	1,318	2,010	399,854,000	0.29%
CARTAGO	CARTAGO	CARTAGO	AGUA CALIENTE O SAN FRANCISCO	CAPACITACION	79	84	21,606,830	0.02%
CARTAGO	CARTAGO	CARTAGO	AGUA CALIENTE O SAN FRANCISCO	CUIDADO Y DESARROLLO INFANTIL	204	277	269,353,268	0.19%
CARTAGO	CARTAGO	CARTAGO	AGUA CALIENTE O SAN FRANCISCO	EMERGENCIAS	4	4	5,173,000	0.00%
CARTAGO	CARTAGO	CARTAGO	AGUA CALIENTE O SAN FRANCISCO	EMPRENDIMIENTOS PRODUCTIVOS INDIVIDUALES	4	4	7,562,614	0.01%
CARTAGO	CARTAGO	CARTAGO	AGUA CALIENTE O SAN FRANCISCO	PRESTACION ALIMENTARIA (INCISO K)	8	8	21,320,000	0.02%
CARTAGO	CARTAGO	CARTAGO	AGUA CALIENTE O SAN FRANCISCO	PROCESOS FORMATIVOS	30	30	6,475,000	0.00%
CARTAGO	CARTAGO	CARTAGO	CARMEN	ASIGNACION FAMILIAR (INCISO H)	19	19	11,800,000	0.01%
CARTAGO	CARTAGO	CARTAGO	CARMEN	ATENCION A FAMILIAS	372	373	109,185,000	0.08%
CARTAGO	CARTAGO	CARTAGO	CARMEN	ATENCION DE SITUACIONES DE VIOLENCIA	17	17	11,470,000	0.01%
CARTAGO	CARTAGO	CARTAGO	CARMEN	AVANCEMOS	641	962	187,026,000	0.13%
CARTAGO	CARTAGO	CARTAGO	CARMEN	CAPACITACION	34	35	7,833,993	0.01%
CARTAGO	CARTAGO	CARTAGO	CARMEN	CUIDADO Y DESARROLLO INFANTIL	42	58	52,177,300	0.04%
CARTAGO	CARTAGO	CARTAGO	CARMEN	EMERGENCIAS	1	1	1,175,000	0.00%
CARTAGO	CARTAGO	CARTAGO	CARMEN	EMPRENDIMIENTOS PRODUCTIVOS INDIVIDUALES	2	2	4,223,968	0.00%
CARTAGO	CARTAGO	CARTAGO	CARMEN	PRESTACION ALIMENTARIA (INCISO K)	2	2	3,608,000	0.00%
CARTAGO	CARTAGO	CARTAGO	CARMEN	PROCESOS FORMATIVOS	12	12	2,875,000	0.00%
CARTAGO	CARTAGO	CARTAGO	CORRALILLO	ASIGNACION FAMILIAR (INCISO H)	9	9	4,800,000	0.00%
CARTAGO	CARTAGO	CARTAGO	CORRALILLO	ATENCION A FAMILIAS	211	211	60,103,000	0.04%
CARTAGO	CARTAGO	CARTAGO	CORRALILLO	ATENCION DE SITUACIONES DE VIOLENCIA	5	5	4,080,000	0.00%
CARTAGO	CARTAGO	CARTAGO	CORRALILLO	AVANCEMOS	395	575	119,818,000	0.09%
CARTAGO	CARTAGO	CARTAGO	CORRALILLO	CAPACITACION	12	13	3,514,775	0.00%
CARTAGO	CARTAGO	CARTAGO	CORRALILLO	EMPRENDIMIENTOS PRODUCTIVOS INDIVIDUALES	3	3	6,580,925	0.00%
CARTAGO	CARTAGO	CARTAGO	CORRALILLO	PROCESOS FORMATIVOS	1	1	150,000	0.00%
CARTAGO	CARTAGO	CARTAGO	DULCE NOMBRE	ASIGNACION FAMILIAR (INCISO H)	6	6	2,200,000	0.00%
CARTAGO	CARTAGO	CARTAGO	DULCE NOMBRE	ATENCION A FAMILIAS	130	130	36,455,000	0.03%
CARTAGO	CARTAGO	CARTAGO	DULCE NOMBRE	ATENCION DE SITUACIONES DE VIOLENCIA	10	10	9,110,000	0.01%

ARDS	Provincia	Cantón	Distrito	Descripción Subsidio / TMC	N° Hogares	N° Personas	Monto Entregado	Porcentaje
CARTAGO	CARTAGO	CARTAGO	DULCE NOMBRE	AVANCEMOS	271	387	77.554.000	0.06%
CARTAGO	CARTAGO	CARTAGO	DULCE NOMBRE	CAPACITACION	10	10	2.601.356	0.00%
CARTAGO	CARTAGO	CARTAGO	DULCE NOMBRE	CUIDADO Y DESARROLLO INFANTIL	20	31	27.786.808	0.02%
CARTAGO	CARTAGO	CARTAGO	DULCE NOMBRE	EMPRENDIMIENTOS PRODUCTIVOS INDIVIDUALES	1	1	2.599.912	0.00%
CARTAGO	CARTAGO	CARTAGO	DULCE NOMBRE	PRESTACION ALIMENTARIA (INCISO K)	1	1	500.000	0.00%
CARTAGO	CARTAGO	CARTAGO	DULCE NOMBRE	PROCESOS FORMATIVOS	4	4	675.000	0.00%
CARTAGO	CARTAGO	CARTAGO	GUADALUPE O ARENILLA	ASIGNACION FAMILIAR (INCISO H)	11	11	5.600.000	0.00%
CARTAGO	CARTAGO	CARTAGO	GUADALUPE O ARENILLA	ATENCION A FAMILIAS	236	237	73.117.000	0.05%
CARTAGO	CARTAGO	CARTAGO	GUADALUPE O ARENILLA	ATENCION DE SITUACIONES DE VIOLENCIA	8	8	7.940.000	0.01%
CARTAGO	CARTAGO	CARTAGO	GUADALUPE O ARENILLA	AVANCEMOS	363	548	108.294.000	0.08%
CARTAGO	CARTAGO	CARTAGO	GUADALUPE O ARENILLA	CAPACITACION	28	29	6.529.294	0.00%
CARTAGO	CARTAGO	CARTAGO	GUADALUPE O ARENILLA	CUIDADO Y DESARROLLO INFANTIL	55	82	76.135.328	0.05%
CARTAGO	CARTAGO	CARTAGO	GUADALUPE O ARENILLA	EMERGENCIAS	2	2	2.285.000	0.00%
CARTAGO	CARTAGO	CARTAGO	GUADALUPE O ARENILLA	EMPRENDIMIENTOS PRODUCTIVOS INDIVIDUALES	5	5	8.521.999	0.01%
CARTAGO	CARTAGO	CARTAGO	GUADALUPE O ARENILLA	PRESTACION ALIMENTARIA (INCISO K)	2	2	5.024.000	0.00%
CARTAGO	CARTAGO	CARTAGO	GUADALUPE O ARENILLA	PROCESOS FORMATIVOS	9	9	1.950.000	0.00%
CARTAGO	CARTAGO	CARTAGO	LLANO GRANDE	ASIGNACION FAMILIAR (INCISO H)	2	2	1.000.000	0.00%
CARTAGO	CARTAGO	CARTAGO	LLANO GRANDE	ATENCION A FAMILIAS	55	55	13.705.000	0.01%
CARTAGO	CARTAGO	CARTAGO	LLANO GRANDE	AVANCEMOS	148	230	47.314.000	0.03%
CARTAGO	CARTAGO	CARTAGO	LLANO GRANDE	CAPACITACION	2	2	238.400	0.00%
CARTAGO	CARTAGO	CARTAGO	LLANO GRANDE	PROCESOS FORMATIVOS	1	1	300.000	0.00%
CARTAGO	CARTAGO	CARTAGO	OCCIDENTAL	ASIGNACION FAMILIAR (INCISO H)	4	4	2.300.000	0.00%
CARTAGO	CARTAGO	CARTAGO	OCCIDENTAL	ATENCION A FAMILIAS	114	114	34.430.000	0.02%
CARTAGO	CARTAGO	CARTAGO	OCCIDENTAL	ATENCION DE SITUACIONES DE VIOLENCIA	9	9	5.870.000	0.00%
CARTAGO	CARTAGO	CARTAGO	OCCIDENTAL	AVANCEMOS	215	296	63.306.000	0.05%
CARTAGO	CARTAGO	CARTAGO	OCCIDENTAL	CAPACITACION	7	7	2.204.142	0.00%
CARTAGO	CARTAGO	CARTAGO	OCCIDENTAL	CUIDADO Y DESARROLLO INFANTIL	15	19	15.065.000	0.01%
CARTAGO	CARTAGO	CARTAGO	OCCIDENTAL	EMERGENCIAS	2	2	1.000.000	0.00%
CARTAGO	CARTAGO	CARTAGO	OCCIDENTAL	EMPRENDIMIENTOS PRODUCTIVOS INDIVIDUALES	2	2	4.720.470	0.00%
CARTAGO	CARTAGO	CARTAGO	OCCIDENTAL	PRESTACION ALIMENTARIA (INCISO K)	2	2	5.576.000	0.00%
CARTAGO	CARTAGO	CARTAGO	OCCIDENTAL	PROCESOS FORMATIVOS	4	4	750.000	0.00%
CARTAGO	CARTAGO	CARTAGO	ORIENTAL	ASIGNACION FAMILIAR (INCISO H)	3	3	1.500.000	0.00%
CARTAGO	CARTAGO	CARTAGO	ORIENTAL	ATENCION A FAMILIAS	130	131	46.730.000	0.03%
CARTAGO	CARTAGO	CARTAGO	ORIENTAL	ATENCION DE SITUACIONES DE VIOLENCIA	4	4	2.250.000	0.00%
CARTAGO	CARTAGO	CARTAGO	ORIENTAL	AVANCEMOS	162	234	47.456.000	0.03%
CARTAGO	CARTAGO	CARTAGO	ORIENTAL	CAPACITACION	15	19	4.723.505	0.00%
CARTAGO	CARTAGO	CARTAGO	ORIENTAL	CUIDADO Y DESARROLLO INFANTIL	17	21	18.588.900	0.01%
CARTAGO	CARTAGO	CARTAGO	ORIENTAL	EMPRENDIMIENTOS PRODUCTIVOS INDIVIDUALES	2	2	3.812.969	0.00%
CARTAGO	CARTAGO	CARTAGO	ORIENTAL	PRESTACION ALIMENTARIA (INCISO K)	4	5	9.206.000	0.01%
CARTAGO	CARTAGO	CARTAGO	ORIENTAL	PROCESOS FORMATIVOS	2	2	300.000	0.00%

ARDS	Provincia	Cantón	Distrito	Descripción Subsidio / TMC	N° Hogares	N° Personas	Monto Entregado	Porcentaje
CARTAGO	CARTAGO	CARTAGO	QUEBRADILLA	ASIGNACION FAMILIAR (INCISO H)	5	5	2,100,000	0.00%
CARTAGO	CARTAGO	CARTAGO	QUEBRADILLA	ATENCION A FAMILIAS	147	147	42,695,000	0.03%
CARTAGO	CARTAGO	CARTAGO	QUEBRADILLA	ATENCION DE SITUACIONES DE VIOLENCIA	12	12	7,840,000	0.01%
CARTAGO	CARTAGO	CARTAGO	QUEBRADILLA	AVANCEMOS	295	448	94,982,000	0.07%
CARTAGO	CARTAGO	CARTAGO	QUEBRADILLA	CAPACITACION	9	9	1,387,950	0.00%
CARTAGO	CARTAGO	CARTAGO	QUEBRADILLA	CUIDADO Y DESARROLLO INFANTIL	15	21	16,184,448	0.01%
CARTAGO	CARTAGO	CARTAGO	QUEBRADILLA	EMERGENCIAS	1	1	400,000	0.00%
CARTAGO	CARTAGO	CARTAGO	QUEBRADILLA	EMPRENDIMIENTOS PRODUCTIVOS INDIVIDUALES	1	1	421,788	0.00%
CARTAGO	CARTAGO	CARTAGO	QUEBRADILLA	PROCESOS FORMATIVOS	2	2	300,000	0.00%
CARTAGO	CARTAGO	CARTAGO	SAN NICOLAS	ASIGNACION FAMILIAR (INCISO H)	16	16	9,100,000	0.01%
CARTAGO	CARTAGO	CARTAGO	SAN NICOLAS	ATENCION A FAMILIAS	614	614	182,546,000	0.13%
CARTAGO	CARTAGO	CARTAGO	SAN NICOLAS	ATENCION DE SITUACIONES DE VIOLENCIA	23	23	15,430,000	0.01%
CARTAGO	CARTAGO	CARTAGO	SAN NICOLAS	AVANCEMOS	1,048	1,577	316,322,000	0.23%
CARTAGO	CARTAGO	CARTAGO	SAN NICOLAS	CAPACITACION	45	46	11,873,016	0.01%
CARTAGO	CARTAGO	CARTAGO	SAN NICOLAS	CUIDADO Y DESARROLLO INFANTIL	53	77	67,221,714	0.05%
CARTAGO	CARTAGO	CARTAGO	SAN NICOLAS	EMERGENCIAS	6	6	3,960,000	0.00%
CARTAGO	CARTAGO	CARTAGO	SAN NICOLAS	EMPRENDIMIENTOS PRODUCTIVOS INDIVIDUALES	2	2	3,942,308	0.00%
CARTAGO	CARTAGO	CARTAGO	SAN NICOLAS	PRESTACION ALIMENTARIA (INCISO K)	1	1	2,868,000	0.00%
CARTAGO	CARTAGO	CARTAGO	SAN NICOLAS	PROCESOS FORMATIVOS	19	19	3,750,000	0.00%
CARTAGO	CARTAGO	CARTAGO	TIERRA BLANCA	ASIGNACION FAMILIAR (INCISO H)	4	4	1,200,000	0.00%
CARTAGO	CARTAGO	CARTAGO	TIERRA BLANCA	ATENCION A FAMILIAS	92	92	26,850,000	0.02%
CARTAGO	CARTAGO	CARTAGO	TIERRA BLANCA	ATENCION DE SITUACIONES DE VIOLENCIA	1	1	500,000	0.00%
CARTAGO	CARTAGO	CARTAGO	TIERRA BLANCA	AVANCEMOS	203	299	63,004,000	0.05%
CARTAGO	CARTAGO	CARTAGO	TIERRA BLANCA	CAPACITACION	9	9	1,879,940	0.00%
CARTAGO	CARTAGO	EL GUARCO	EL TEJAR	ASIGNACION FAMILIAR (INCISO H)	10	10	5,600,000	0.00%
CARTAGO	CARTAGO	EL GUARCO	EL TEJAR	ATENCION A FAMILIAS	382	384	117,545,000	0.08%
CARTAGO	CARTAGO	EL GUARCO	EL TEJAR	ATENCION DE SITUACIONES DE VIOLENCIA	25	25	18,815,000	0.01%
CARTAGO	CARTAGO	EL GUARCO	EL TEJAR	AVANCEMOS	664	964	195,664,000	0.14%
CARTAGO	CARTAGO	EL GUARCO	EL TEJAR	CAPACITACION	44	47	12,105,338	0.01%
CARTAGO	CARTAGO	EL GUARCO	EL TEJAR	CUIDADO Y DESARROLLO INFANTIL	110	149	122,912,096	0.09%
CARTAGO	CARTAGO	EL GUARCO	EL TEJAR	EMERGENCIAS	1	1	1,540,000	0.00%
CARTAGO	CARTAGO	EL GUARCO	EL TEJAR	EMPRENDIMIENTOS PRODUCTIVOS INDIVIDUALES	3	3	7,395,996	0.01%
CARTAGO	CARTAGO	EL GUARCO	EL TEJAR	PRESTACION ALIMENTARIA (INCISO K)	1	1	2,050,000	0.00%
CARTAGO	CARTAGO	EL GUARCO	EL TEJAR	PROCESOS FORMATIVOS	14	14	3,000,000	0.00%
CARTAGO	CARTAGO	EL GUARCO	PATIO DE AGUA	ATENCION A FAMILIAS	16	16	5,080,000	0.00%
CARTAGO	CARTAGO	EL GUARCO	PATIO DE AGUA	AVANCEMOS	29	40	8,892,000	0.01%
CARTAGO	CARTAGO	EL GUARCO	SAN ISIDRO	ASIGNACION FAMILIAR (INCISO H)	6	6	3,000,000	0.00%
CARTAGO	CARTAGO	EL GUARCO	SAN ISIDRO	ATENCION A FAMILIAS	262	263	77,090,000	0.06%
CARTAGO	CARTAGO	EL GUARCO	SAN ISIDRO	ATENCION DE SITUACIONES DE VIOLENCIA	5	5	4,000,000	0.00%
CARTAGO	CARTAGO	EL GUARCO	SAN ISIDRO	AVANCEMOS	528	793	163,634,000	0.12%

ARDS	Provincia	Cantón	Distrito	Descripción Subsidio / TMC	Nº Hogares	Nº Personas	Monto Entregado	Porcentaje
CARTAGO	CARTAGO	EL GUARCO	SAN ISIDRO	CAPACITACION	23	24	4,849,385	0.00%
CARTAGO	CARTAGO	EL GUARCO	SAN ISIDRO	CUIDADO Y DESARROLLO INFANTIL	15	19	15,497,300	0.01%
CARTAGO	CARTAGO	EL GUARCO	SAN ISIDRO	EMERGENCIAS	3	3	6,600,000	0.00%
CARTAGO	CARTAGO	EL GUARCO	SAN ISIDRO	EMPRENDIMIENTOS PRODUCTIVOS INDIVIDUALES	8	8	11,769,819	0.01%
CARTAGO	CARTAGO	EL GUARCO	SAN ISIDRO	PROCESOS FORMATIVOS	6	6	1,050,000	0.00%
CARTAGO	CARTAGO	EL GUARCO	TOBOSI	ASIGNACION FAMILIAR (INCISO H)	10	10	5,900,000	0.00%
CARTAGO	CARTAGO	EL GUARCO	TOBOSI	ATENCION A FAMILIAS	147	147	40,085,000	0.03%
CARTAGO	CARTAGO	EL GUARCO	TOBOSI	ATENCION DE SITUACIONES DE VIOLENCIA	11	11	9,760,000	0.01%
CARTAGO	CARTAGO	EL GUARCO	TOBOSI	AVANCEMOS	292	449	91,750,000	0.07%
CARTAGO	CARTAGO	EL GUARCO	TOBOSI	CAPACITACION	12	12	2,037,680	0.00%
CARTAGO	CARTAGO	EL GUARCO	TOBOSI	CUIDADO Y DESARROLLO INFANTIL	26	37	28,651,571	0.02%
CARTAGO	CARTAGO	EL GUARCO	TOBOSI	PROCESOS FORMATIVOS	3	3	600,000	0.00%
CARTAGO	CARTAGO	JIMENEZ	JUAN VIÑAS	ASIGNACION FAMILIAR (INCISO H)	6	6	4,200,000	0.00%
CARTAGO	CARTAGO	JIMENEZ	JUAN VIÑAS	ATENCION A FAMILIAS	155	156	48,195,000	0.03%
CARTAGO	CARTAGO	JIMENEZ	JUAN VIÑAS	ATENCION DE SITUACIONES DE VIOLENCIA	6	6	3,350,000	0.00%
CARTAGO	CARTAGO	JIMENEZ	JUAN VIÑAS	AVANCEMOS	322	487	100,566,000	0.07%
CARTAGO	CARTAGO	JIMENEZ	JUAN VIÑAS	CAPACITACION	15	16	2,044,672	0.00%
CARTAGO	CARTAGO	JIMENEZ	JUAN VIÑAS	EMPRENDIMIENTOS PRODUCTIVOS INDIVIDUALES	4	4	5,538,872	0.00%
CARTAGO	CARTAGO	JIMENEZ	JUAN VIÑAS	MEJORAMIENTO DE VIVIENDA	1	1	5,060,424	0.00%
CARTAGO	CARTAGO	JIMENEZ	JUAN VIÑAS	PROCESOS FORMATIVOS	11	11	1,950,000	0.00%
CARTAGO	CARTAGO	JIMENEZ	LA VICTORIA	ASIGNACION FAMILIAR (INCISO H)	3	3	1,400,000	0.00%
CARTAGO	CARTAGO	JIMENEZ	LA VICTORIA	ATENCION A FAMILIAS	40	40	12,450,000	0.01%
CARTAGO	CARTAGO	JIMENEZ	LA VICTORIA	ATENCION DE SITUACIONES DE VIOLENCIA	1	1	600,000	0.00%
CARTAGO	CARTAGO	JIMENEZ	LA VICTORIA	AVANCEMOS	48	69	13,722,000	0.01%
CARTAGO	CARTAGO	JIMENEZ	LA VICTORIA	CAPACITACION	2	2	357,525	0.00%
CARTAGO	CARTAGO	JIMENEZ	LA VICTORIA	EMPRENDIMIENTOS PRODUCTIVOS INDIVIDUALES	2	2	2,739,820	0.00%
CARTAGO	CARTAGO	JIMENEZ	LA VICTORIA	PROCESOS FORMATIVOS	4	4	750,000	0.00%
CARTAGO	CARTAGO	JIMENEZ	PEJIBAYE	ASIGNACION FAMILIAR (INCISO H)	8	8	4,600,000	0.00%
CARTAGO	CARTAGO	JIMENEZ	PEJIBAYE	ATENCION A FAMILIAS	116	116	35,685,000	0.03%
CARTAGO	CARTAGO	JIMENEZ	PEJIBAYE	ATENCION DE SITUACIONES DE VIOLENCIA	4	4	2,200,000	0.00%
CARTAGO	CARTAGO	JIMENEZ	PEJIBAYE	AVANCEMOS	261	401	82,308,000	0.06%
CARTAGO	CARTAGO	JIMENEZ	PEJIBAYE	CAPACITACION	11	11	1,656,730	0.00%
CARTAGO	CARTAGO	JIMENEZ	PEJIBAYE	CUIDADO Y DESARROLLO INFANTIL	1	3	786,000	0.00%
CARTAGO	CARTAGO	JIMENEZ	PEJIBAYE	EMERGENCIAS	3	3	2,360,000	0.00%
CARTAGO	CARTAGO	JIMENEZ	PEJIBAYE	EMPRENDIMIENTOS PRODUCTIVOS INDIVIDUALES	2	2	3,950,521	0.00%
CARTAGO	CARTAGO	JIMENEZ	PEJIBAYE	PRESTACION ALIMENTARIA (INCISO K)	1	1	2,400,000	0.00%
CARTAGO	CARTAGO	JIMENEZ	PEJIBAYE	PROCESOS FORMATIVOS	7	7	1,350,000	0.00%
CARTAGO	CARTAGO	JIMENEZ	TUCURRIQUE	ASIGNACION FAMILIAR (INCISO H)	12	12	9,300,000	0.01%
CARTAGO	CARTAGO	JIMENEZ	TUCURRIQUE	ATENCION A FAMILIAS	195	195	57,315,000	0.04%
CARTAGO	CARTAGO	JIMENEZ	TUCURRIQUE	ATENCION DE SITUACIONES DE VIOLENCIA	3	3	1,755,000	0.00%

ARDS	Provincia	Cantón	Distrito	Descripción Subsidio / TMC	N° Hogares	N° Personas	Monto Entregado	Porcentaje
CARTAGO	CARTAGO	JIMENEZ	TUCURRIQUE	AVANCEMOS	381	564	114,082,000	0.08%
CARTAGO	CARTAGO	JIMENEZ	TUCURRIQUE	CAPACITACION	12	14	2,873,779	0.00%
CARTAGO	CARTAGO	JIMENEZ	TUCURRIQUE	CUIDADO Y DESARROLLO INFANTIL	25	31	23,953,350	0.02%
CARTAGO	CARTAGO	JIMENEZ	TUCURRIQUE	EMPRESARIOS PRODUCTIVOS INDIVIDUALES	4	4	6,849,331	0.00%
CARTAGO	CARTAGO	JIMENEZ	TUCURRIQUE	PROCESOS FORMATIVOS	4	4	750,000	0.00%
CARTAGO	CARTAGO	LA UNION	CONCEPCION	ASIGNACION FAMILIAR (INCISO H)	7	7	5,000,000	0.00%
CARTAGO	CARTAGO	LA UNION	CONCEPCION	ATENCION A FAMILIAS	248	248	69,490,000	0.05%
CARTAGO	CARTAGO	LA UNION	CONCEPCION	ATENCION DE SITUACIONES DE VIOLENCIA	8	8	5,640,000	0.00%
CARTAGO	CARTAGO	LA UNION	CONCEPCION	AVANCEMOS	475	709	140,224,000	0.10%
CARTAGO	CARTAGO	LA UNION	CONCEPCION	CAPACITACION	19	19	4,273,694	0.00%
CARTAGO	CARTAGO	LA UNION	CONCEPCION	CUIDADO Y DESARROLLO INFANTIL	50	68	60,411,256	0.04%
CARTAGO	CARTAGO	LA UNION	CONCEPCION	EMERGENCIAS	1	1	750,000	0.00%
CARTAGO	CARTAGO	LA UNION	CONCEPCION	EMPRESARIOS PRODUCTIVOS INDIVIDUALES	1	1	2,567,823	0.00%
CARTAGO	CARTAGO	LA UNION	CONCEPCION	PRESTACION ALIMENTARIA (INCISO K)	5	5	10,950,000	0.01%
CARTAGO	CARTAGO	LA UNION	CONCEPCION	PROCESOS FORMATIVOS	3	3	600,000	0.00%
CARTAGO	CARTAGO	LA UNION	DULCE NOMBRE	ASIGNACION FAMILIAR (INCISO H)	8	8	6,000,000	0.00%
CARTAGO	CARTAGO	LA UNION	DULCE NOMBRE	ATENCION A FAMILIAS	202	203	55,790,000	0.04%
CARTAGO	CARTAGO	LA UNION	DULCE NOMBRE	ATENCION DE SITUACIONES DE VIOLENCIA	7	7	3,280,000	0.00%
CARTAGO	CARTAGO	LA UNION	DULCE NOMBRE	AVANCEMOS	399	640	124,464,000	0.09%
CARTAGO	CARTAGO	LA UNION	DULCE NOMBRE	CAPACITACION	16	18	4,326,587	0.00%
CARTAGO	CARTAGO	LA UNION	DULCE NOMBRE	CUIDADO Y DESARROLLO INFANTIL	56	79	56,764,680	0.04%
CARTAGO	CARTAGO	LA UNION	DULCE NOMBRE	EMERGENCIAS	2	2	2,900,000	0.00%
CARTAGO	CARTAGO	LA UNION	DULCE NOMBRE	EMPRESARIOS PRODUCTIVOS INDIVIDUALES	4	4	6,537,835	0.00%
CARTAGO	CARTAGO	LA UNION	DULCE NOMBRE	PRESTACION ALIMENTARIA (INCISO K)	8	8	17,224,000	0.01%
CARTAGO	CARTAGO	LA UNION	DULCE NOMBRE	PROCESOS FORMATIVOS	6	6	1,200,000	0.00%
CARTAGO	CARTAGO	LA UNION	SAN DIEGO	ASIGNACION FAMILIAR (INCISO H)	19	19	12,700,000	0.01%
CARTAGO	CARTAGO	LA UNION	SAN DIEGO	ATENCION A FAMILIAS	373	373	102,585,501	0.07%
CARTAGO	CARTAGO	LA UNION	SAN DIEGO	ATENCION DE SITUACIONES DE VIOLENCIA	21	21	15,230,000	0.01%
CARTAGO	CARTAGO	LA UNION	SAN DIEGO	AVANCEMOS	799	1,253	246,326,000	0.18%
CARTAGO	CARTAGO	LA UNION	SAN DIEGO	CAPACITACION	33	35	8,085,566	0.01%
CARTAGO	CARTAGO	LA UNION	SAN DIEGO	CUIDADO Y DESARROLLO INFANTIL	77	105	87,929,235	0.06%
CARTAGO	CARTAGO	LA UNION	SAN DIEGO	EMPRESARIOS PRODUCTIVOS INDIVIDUALES	4	4	7,674,767	0.01%
CARTAGO	CARTAGO	LA UNION	SAN DIEGO	PRESTACION ALIMENTARIA (INCISO K)	3	3	7,102,000	0.01%
CARTAGO	CARTAGO	LA UNION	SAN DIEGO	PROCESOS FORMATIVOS	17	17	3,525,000	0.00%
CARTAGO	CARTAGO	LA UNION	SAN JUAN	ASIGNACION FAMILIAR (INCISO H)	4	4	2,400,000	0.00%
CARTAGO	CARTAGO	LA UNION	SAN JUAN	ATENCION A FAMILIAS	53	53	16,220,000	0.01%
CARTAGO	CARTAGO	LA UNION	SAN JUAN	ATENCION DE SITUACIONES DE VIOLENCIA	5	5	8,915,000	0.01%
CARTAGO	CARTAGO	LA UNION	SAN JUAN	AVANCEMOS	104	156	30,276,000	0.02%
CARTAGO	CARTAGO	LA UNION	SAN JUAN	CAPACITACION	7	7	2,392,285	0.00%
CARTAGO	CARTAGO	LA UNION	SAN JUAN	CUIDADO Y DESARROLLO INFANTIL	9	13	10,624,384	0.01%

ARDS	Provincia	Cantón	Distrito	Descripción Subsidio / TMC	Nº Hogares	Nº Personas	Monto Entregado	Porcentaje
CARTAGO	CARTAGO	LA UNION	SAN JUAN	PRESTACION ALIMENTARIA (INCISO K)	4	4	8,172,000	0.01%
CARTAGO	CARTAGO	LA UNION	SAN JUAN	PROCESOS FORMATIVOS	2	2	300,000	0.00%
CARTAGO	CARTAGO	LA UNION	SAN RAFAEL	ASIGNACION FAMILIAR (INCISO H)	6	6	3,800,000	0.00%
CARTAGO	CARTAGO	LA UNION	SAN RAFAEL	ATENCION A FAMILIAS	256	256	74,230,000	0.05%
CARTAGO	CARTAGO	LA UNION	SAN RAFAEL	ATENCION DE SITUACIONES DE VIOLENCIA	5	5	2,400,000	0.00%
CARTAGO	CARTAGO	LA UNION	SAN RAFAEL	AVANCEMOS	463	713	141,804,000	0.10%
CARTAGO	CARTAGO	LA UNION	SAN RAFAEL	CAPACITACION	18	18	3,633,022	0.00%
CARTAGO	CARTAGO	LA UNION	SAN RAFAEL	CUIDADO Y DESARROLLO INFANTIL	72	102	100,701,163	0.07%
CARTAGO	CARTAGO	LA UNION	SAN RAFAEL	EMPRENDIMIENTOS PRODUCTIVOS INDIVIDUALES	2	2	2,280,614	0.00%
CARTAGO	CARTAGO	LA UNION	SAN RAFAEL	PRESTACION ALIMENTARIA (INCISO K)	3	3	7,576,000	0.01%
CARTAGO	CARTAGO	LA UNION	SAN RAFAEL	PROCESOS FORMATIVOS	7	7	1,500,000	0.00%
CARTAGO	CARTAGO	LA UNION	SAN RAMON	ASIGNACION FAMILIAR (INCISO H)	2	2	1,200,000	0.00%
CARTAGO	CARTAGO	LA UNION	SAN RAMON	ATENCION A FAMILIAS	21	21	5,415,000	0.00%
CARTAGO	CARTAGO	LA UNION	SAN RAMON	AVANCEMOS	48	70	14,694,000	0.01%
CARTAGO	CARTAGO	LA UNION	SAN RAMON	CAPACITACION	1	1	74,000	0.00%
CARTAGO	CARTAGO	LA UNION	SAN RAMON	CUIDADO Y DESARROLLO INFANTIL	4	7	6,943,000	0.00%
CARTAGO	CARTAGO	LA UNION	TRES RIOS	ASIGNACION FAMILIAR (INCISO H)	3	3	1,500,000	0.00%
CARTAGO	CARTAGO	LA UNION	TRES RIOS	ATENCION A FAMILIAS	107	107	32,595,000	0.02%
CARTAGO	CARTAGO	LA UNION	TRES RIOS	ATENCION DE SITUACIONES DE VIOLENCIA	8	8	5,395,000	0.00%
CARTAGO	CARTAGO	LA UNION	TRES RIOS	AVANCEMOS	201	279	59,872,000	0.04%
CARTAGO	CARTAGO	LA UNION	TRES RIOS	CAPACITACION	8	8	1,666,913	0.00%
CARTAGO	CARTAGO	LA UNION	TRES RIOS	CUIDADO Y DESARROLLO INFANTIL	27	38	30,760,671	0.02%
CARTAGO	CARTAGO	LA UNION	TRES RIOS	EMERGENCIAS	1	1	1,470,000	0.00%
CARTAGO	CARTAGO	LA UNION	TRES RIOS	PRESTACION ALIMENTARIA (INCISO K)	5	5	11,012,000	0.01%
CARTAGO	CARTAGO	LA UNION	TRES RIOS	PROCESOS FORMATIVOS	4	4	600,000	0.00%
CARTAGO	CARTAGO	OREAMUNO	CIPRESES	ASIGNACION FAMILIAR (INCISO H)	4	4	1,800,000	0.00%
CARTAGO	CARTAGO	OREAMUNO	CIPRESES	ATENCION A FAMILIAS	65	65	19,135,000	0.01%
CARTAGO	CARTAGO	OREAMUNO	CIPRESES	ATENCION DE SITUACIONES DE VIOLENCIA	4	4	6,200,000	0.00%
CARTAGO	CARTAGO	OREAMUNO	CIPRESES	AVANCEMOS	118	195	38,094,000	0.03%
CARTAGO	CARTAGO	OREAMUNO	CIPRESES	CAPACITACION	4	4	1,005,752	0.00%
CARTAGO	CARTAGO	OREAMUNO	COT	ASIGNACION FAMILIAR (INCISO H)	14	14	6,780,000	0.00%
CARTAGO	CARTAGO	OREAMUNO	COT	ATENCION A FAMILIAS	299	301	89,130,000	0.06%
CARTAGO	CARTAGO	OREAMUNO	COT	ATENCION DE SITUACIONES DE VIOLENCIA	5	5	5,000,000	0.00%
CARTAGO	CARTAGO	OREAMUNO	COT	AVANCEMOS	489	764	150,012,000	0.11%
CARTAGO	CARTAGO	OREAMUNO	COT	CAPACITACION	26	27	6,300,682	0.00%
CARTAGO	CARTAGO	OREAMUNO	COT	CUIDADO Y DESARROLLO INFANTIL	33	53	43,099,000	0.03%
CARTAGO	CARTAGO	OREAMUNO	COT	EMPRENDIMIENTOS PRODUCTIVOS INDIVIDUALES	4	4	8,174,168	0.01%
CARTAGO	CARTAGO	OREAMUNO	COT	MEJORAMIENTO DE VIVIENDA	1	1	645,486	0.00%
CARTAGO	CARTAGO	OREAMUNO	COT	PRESTACION ALIMENTARIA (INCISO K)	1	1	2,624,000	0.00%
CARTAGO	CARTAGO	OREAMUNO	COT	PROCESOS FORMATIVOS	11	11	3,000,000	0.00%



ARDS	Provincia	Cantón	Distrito	Descripción Subsidio / TMC	Nº Hogares	Nº Personas	Monto Entregado	Porcentaje
CARTAGO	CARTAGO	OREAMUNO	POTRERO CERRADO	ASIGNACION FAMILIAR (INCISO H)	3	3	1,500,000	0.00%
CARTAGO	CARTAGO	OREAMUNO	POTRERO CERRADO	ATENCION A FAMILIAS	34	34	9,410,000	0.01%
CARTAGO	CARTAGO	OREAMUNO	POTRERO CERRADO	AVANCEMOS	91	132	26,434,000	0.02%
CARTAGO	CARTAGO	OREAMUNO	POTRERO CERRADO	CAPACITACION	1	1	325,000	0.00%
CARTAGO	CARTAGO	OREAMUNO	POTRERO CERRADO	CUIDADO Y DESARROLLO INFANTIL	1	1	1,179,000	0.00%
CARTAGO	CARTAGO	OREAMUNO	POTRERO CERRADO	EMERGENCIAS	5	5	7,550,000	0.01%
CARTAGO	CARTAGO	OREAMUNO	SAN RAFAEL	ASIGNACION FAMILIAR (INCISO H)	23	23	13,000,000	0.01%
CARTAGO	CARTAGO	OREAMUNO	SAN RAFAEL	ATENCION A FAMILIAS	592	594	175,275,000	0.13%
CARTAGO	CARTAGO	OREAMUNO	SAN RAFAEL	ATENCION DE SITUACIONES DE VIOLENCIA	36	36	26,765,000	0.02%
CARTAGO	CARTAGO	OREAMUNO	SAN RAFAEL	AVANCEMOS	924	1,408	286,994,000	0.21%
CARTAGO	CARTAGO	OREAMUNO	SAN RAFAEL	CAPACITACION	45	47	10,810,422	0.01%
CARTAGO	CARTAGO	OREAMUNO	SAN RAFAEL	CUIDADO Y DESARROLLO INFANTIL	89	113	98,286,781	0.07%
CARTAGO	CARTAGO	OREAMUNO	SAN RAFAEL	EMERGENCIAS	1	1	545,000	0.00%
CARTAGO	CARTAGO	OREAMUNO	SAN RAFAEL	EMPRENDIMIENTOS PRODUCTIVOS INDIVIDUALES	2	2	3,209,291	0.00%
CARTAGO	CARTAGO	OREAMUNO	SAN RAFAEL	PRESTACION ALIMENTARIA (INCISO K)	4	4	9,672,000	0.01%
CARTAGO	CARTAGO	OREAMUNO	SAN RAFAEL	PROCESOS FORMATIVOS	19	19	4,075,000	0.00%
CARTAGO	CARTAGO	OREAMUNO	SANTA ROSA	ATENCION A FAMILIAS	66	66	16,175,000	0.01%
CARTAGO	CARTAGO	OREAMUNO	SANTA ROSA	AVANCEMOS	154	228	45,024,000	0.03%
CARTAGO	CARTAGO	OREAMUNO	SANTA ROSA	CAPACITACION	8	8	935,900	0.00%
CARTAGO	CARTAGO	OREAMUNO	SANTA ROSA	CUIDADO Y DESARROLLO INFANTIL	1	1	1,179,000	0.00%
CARTAGO	CARTAGO	OREAMUNO	SANTA ROSA	PROCESOS FORMATIVOS	2	2	450,000	0.00%
CARTAGO	CARTAGO	PARAISO	BIRRSITO	ASIGNACION FAMILIAR (INCISO H)	3	3	1,200,000	0.00%
CARTAGO	CARTAGO	PARAISO	BIRRSITO	ATENCION A FAMILIAS	104	105	29,610,000	0.02%
CARTAGO	CARTAGO	PARAISO	BIRRSITO	ATENCION DE SITUACIONES DE VIOLENCIA	8	8	7,750,000	0.01%
CARTAGO	CARTAGO	PARAISO	BIRRSITO	AVANCEMOS	167	272	55,416,000	0.04%
CARTAGO	CARTAGO	PARAISO	BIRRSITO	CAPACITACION	18	19	3,660,745	0.00%
CARTAGO	CARTAGO	PARAISO	BIRRSITO	CUIDADO Y DESARROLLO INFANTIL	18	27	24,628,000	0.02%
CARTAGO	CARTAGO	PARAISO	BIRRSITO	EMPRENDIMIENTOS PRODUCTIVOS INDIVIDUALES	2	2	2,981,328	0.00%
CARTAGO	CARTAGO	PARAISO	BIRRSITO	PROCESOS FORMATIVOS	7	7	1,500,000	0.00%
CARTAGO	CARTAGO	PARAISO	CACHI	ASIGNACION FAMILIAR (INCISO H)	5	5	3,300,000	0.00%
CARTAGO	CARTAGO	PARAISO	CACHI	ATENCION A FAMILIAS	119	120	34,230,000	0.02%
CARTAGO	CARTAGO	PARAISO	CACHI	ATENCION DE SITUACIONES DE VIOLENCIA	1	1	600,000	0.00%
CARTAGO	CARTAGO	PARAISO	CACHI	AVANCEMOS	256	384	75,692,000	0.05%
CARTAGO	CARTAGO	PARAISO	CACHI	CAPACITACION	9	10	1,881,191	0.00%
CARTAGO	CARTAGO	PARAISO	CACHI	CUIDADO Y DESARROLLO INFANTIL	4	4	3,275,000	0.00%
CARTAGO	CARTAGO	PARAISO	CACHI	EMPRENDIMIENTOS PRODUCTIVOS INDIVIDUALES	2	2	4,855,387	0.00%
CARTAGO	CARTAGO	PARAISO	CACHI	PRESTACION ALIMENTARIA (INCISO K)	1	1	2,296,000	0.00%
CARTAGO	CARTAGO	PARAISO	CACHI	PROCESOS FORMATIVOS	3	3	600,000	0.00%
CARTAGO	CARTAGO	PARAISO	LLANOS DE SANTA LUCIA	ASIGNACION FAMILIAR (INCISO H)	17	17	8,000,000	0.01%
CARTAGO	CARTAGO	PARAISO	LLANOS DE SANTA LUCIA	ATENCION A FAMILIAS	499	502	135,275,000	0.10%



ARDS	Provincia	Cantón	Distrito	Descripción Subsidio / TMC	Nº Hogares	Nº Personas	Monto Entregado	Porcentaje
CARTAGO	CARTAGO	PARAISO	LLANOS DE SANTA LUCIA	ATENCION DE SITUACIONES DE VIOLENCIA	18	18	13,210,000	0.01%
CARTAGO	CARTAGO	PARAISO	LLANOS DE SANTA LUCIA	AVANCEMOS	830	1,353	273,896,000	0.20%
CARTAGO	CARTAGO	PARAISO	LLANOS DE SANTA LUCIA	CAPACITACION	52	53	12,305,053	0.01%
CARTAGO	CARTAGO	PARAISO	LLANOS DE SANTA LUCIA	CUIDADO Y DESARROLLO INFANTIL	84	123	97,681,840	0.07%
CARTAGO	CARTAGO	PARAISO	LLANOS DE SANTA LUCIA	EMERGENCIAS	3	3	2,330,000	0.00%
CARTAGO	CARTAGO	PARAISO	LLANOS DE SANTA LUCIA	EMPRENDIMIENTOS PRODUCTIVOS INDIVIDUALES	3	3	6,578,575	0.00%
CARTAGO	CARTAGO	PARAISO	LLANOS DE SANTA LUCIA	MEJORAMIENTO DE VIVIENDA	1	1	375,500	0.00%
CARTAGO	CARTAGO	PARAISO	LLANOS DE SANTA LUCIA	PRESTACION ALIMENTARIA (INCISO K)	9	9	19,948,000	0.01%
CARTAGO	CARTAGO	PARAISO	LLANOS DE SANTA LUCIA	PROCESOS FORMATIVOS	13	13	2,550,000	0.00%
CARTAGO	CARTAGO	PARAISO	OROSI	ASIGNACION FAMILIAR (INCISO H)	6	6	3,000,000	0.00%
CARTAGO	CARTAGO	PARAISO	OROSI	ATENCION A FAMILIAS	261	262	73,660,000	0.05%
CARTAGO	CARTAGO	PARAISO	OROSI	ATENCION DE SITUACIONES DE VIOLENCIA	10	10	5,695,000	0.00%
CARTAGO	CARTAGO	PARAISO	OROSI	AVANCEMOS	515	791	161,900,000	0.12%
CARTAGO	CARTAGO	PARAISO	OROSI	CAPACITACION	27	28	6,724,359	0.00%
CARTAGO	CARTAGO	PARAISO	OROSI	CUIDADO Y DESARROLLO INFANTIL	56	82	75,528,044	0.05%
CARTAGO	CARTAGO	PARAISO	OROSI	EMERGENCIAS	12	13	13,165,000	0.01%
CARTAGO	CARTAGO	PARAISO	OROSI	EMPRENDIMIENTOS PRODUCTIVOS INDIVIDUALES	2	2	3,964,802	0.00%
CARTAGO	CARTAGO	PARAISO	OROSI	PROCESOS FORMATIVOS	8	8	1,500,000	0.00%
CARTAGO	CARTAGO	PARAISO	PARAISO	ASIGNACION FAMILIAR (INCISO H)	15	15	8,000,000	0.01%
CARTAGO	CARTAGO	PARAISO	PARAISO	ATENCION A FAMILIAS	326	327	93,430,000	0.07%
CARTAGO	CARTAGO	PARAISO	PARAISO	ATENCION DE SITUACIONES DE VIOLENCIA	12	12	8,560,000	0.01%
CARTAGO	CARTAGO	PARAISO	PARAISO	AVANCEMOS	654	946	193,386,000	0.14%
CARTAGO	CARTAGO	PARAISO	PARAISO	CAPACITACION	40	40	9,099,251	0.01%
CARTAGO	CARTAGO	PARAISO	PARAISO	CUIDADO Y DESARROLLO INFANTIL	74	102	86,067,000	0.06%
CARTAGO	CARTAGO	PARAISO	PARAISO	EMERGENCIAS	5	5	4,800,000	0.00%
CARTAGO	CARTAGO	PARAISO	PARAISO	EMPRENDIMIENTOS PRODUCTIVOS INDIVIDUALES	3	3	6,178,099	0.00%
CARTAGO	CARTAGO	PARAISO	PARAISO	PRESTACION ALIMENTARIA (INCISO K)	24	24	51,912,000	0.04%
CARTAGO	CARTAGO	PARAISO	PARAISO	PROCESOS FORMATIVOS	11	11	2,100,000	0.00%
CARTAGO	CARTAGO	PARAISO	SANTIAGO	ASIGNACION FAMILIAR (INCISO H)	4	4	1,300,000	0.00%
CARTAGO	CARTAGO	PARAISO	SANTIAGO	ATENCION A FAMILIAS	144	144	40,630,000	0.03%
CARTAGO	CARTAGO	PARAISO	SANTIAGO	ATENCION DE SITUACIONES DE VIOLENCIA	4	4	3,700,000	0.00%
CARTAGO	CARTAGO	PARAISO	SANTIAGO	AVANCEMOS	301	481	96,010,000	0.07%
CARTAGO	CARTAGO	PARAISO	SANTIAGO	CAPACITACION	13	14	3,094,363	0.00%
CARTAGO	CARTAGO	PARAISO	SANTIAGO	CUIDADO Y DESARROLLO INFANTIL	9	14	7,905,564	0.01%
CARTAGO	CARTAGO	PARAISO	SANTIAGO	EMERGENCIAS	1	1	1,535,000	0.00%
CARTAGO	CARTAGO	PARAISO	SANTIAGO	EMPRENDIMIENTOS PRODUCTIVOS INDIVIDUALES	1	1	2,187,265	0.00%
CARTAGO	CARTAGO	PARAISO	SANTIAGO	PROCESOS FORMATIVOS	5	5	1,050,000	0.00%
CARTAGO	CARTAGO	TURRIALBA	CHIRRIPO	ASIGNACION FAMILIAR (INCISO H)	5	5	3,900,000	0.00%
CARTAGO	CARTAGO	TURRIALBA	CHIRRIPO	ATENCION A FAMILIAS	995	997	272,610,000	0.20%
CARTAGO	CARTAGO	TURRIALBA	CHIRRIPO	ATENCION DE SITUACIONES DE VIOLENCIA	4	4	1,600,000	0.00%

ARDS	Provincia	Cantón	Distrito	Descripción Subsidio / TMC	N° Hogares	N° Personas	Monto Entregado	Porcentaje
CARTAGO	CARTAGO	TURRIALBA	CHIRRIPO	AVANCEMOS	1,270	2,388	446,940,000	0.32%
CARTAGO	CARTAGO	TURRIALBA	CHIRRIPO	CAPACITACION	60	62	5,429,038	0.00%
CARTAGO	CARTAGO	TURRIALBA	CHIRRIPO	CUIDADO Y DESARROLLO INFANTIL	53	101	80,031,260	0.06%
CARTAGO	CARTAGO	TURRIALBA	CHIRRIPO	EMERGENCIAS	5	5	6,070,000	0.00%
CARTAGO	CARTAGO	TURRIALBA	CHIRRIPO	EMPRENDIMIENTOS PRODUCTIVOS INDIVIDUALES	1	1	1,137,290	0.00%
CARTAGO	CARTAGO	TURRIALBA	CHIRRIPO	PROCESOS FORMATIVOS	25	25	7,050,000	0.01%
CARTAGO	CARTAGO	TURRIALBA	LA ISABEL	ASIGNACION FAMILIAR (INCISO H)	10	10	5,400,000	0.00%
CARTAGO	CARTAGO	TURRIALBA	LA ISABEL	ATENCION A FAMILIAS	237	240	82,395,000	0.06%
CARTAGO	CARTAGO	TURRIALBA	LA ISABEL	ATENCION DE SITUACIONES DE VIOLENCIA	2	2	800,000	0.00%
CARTAGO	CARTAGO	TURRIALBA	LA ISABEL	AVANCEMOS	400	583	118,590,000	0.09%
CARTAGO	CARTAGO	TURRIALBA	LA ISABEL	CAPACITACION	25	26	3,281,221	0.00%
CARTAGO	CARTAGO	TURRIALBA	LA ISABEL	CUIDADO Y DESARROLLO INFANTIL	89	128	121,725,098	0.09%
CARTAGO	CARTAGO	TURRIALBA	LA ISABEL	EMERGENCIAS	1	1	1,600,000	0.00%
CARTAGO	CARTAGO	TURRIALBA	LA ISABEL	EMPRENDIMIENTOS PRODUCTIVOS INDIVIDUALES	2	2	2,240,181	0.00%
CARTAGO	CARTAGO	TURRIALBA	LA ISABEL	PRESTACION ALIMENTARIA (INCISO K)	1	1	200,000	0.00%
CARTAGO	CARTAGO	TURRIALBA	LA ISABEL	PROCESOS FORMATIVOS	6	6	900,000	0.00%
CARTAGO	CARTAGO	TURRIALBA	LA SUIZA	ASIGNACION FAMILIAR (INCISO H)	8	8	5,800,000	0.00%
CARTAGO	CARTAGO	TURRIALBA	LA SUIZA	ATENCION A FAMILIAS	279	281	96,070,000	0.07%
CARTAGO	CARTAGO	TURRIALBA	LA SUIZA	ATENCION DE SITUACIONES DE VIOLENCIA	4	4	2,400,000	0.00%
CARTAGO	CARTAGO	TURRIALBA	LA SUIZA	AVANCEMOS	528	780	167,788,000	0.12%
CARTAGO	CARTAGO	TURRIALBA	LA SUIZA	CAPACITACION	26	26	4,706,426	0.00%
CARTAGO	CARTAGO	TURRIALBA	LA SUIZA	CUIDADO Y DESARROLLO INFANTIL	48	77	82,177,968	0.06%
CARTAGO	CARTAGO	TURRIALBA	LA SUIZA	EMERGENCIAS	4	4	2,650,000	0.00%
CARTAGO	CARTAGO	TURRIALBA	LA SUIZA	EMPRENDIMIENTOS PRODUCTIVOS INDIVIDUALES	4	4	6,279,348	0.00%
CARTAGO	CARTAGO	TURRIALBA	LA SUIZA	MEJORAMIENTO DE VIVIENDA	1	1	4,166,716	0.00%
CARTAGO	CARTAGO	TURRIALBA	LA SUIZA	PROCESOS FORMATIVOS	13	13	3,150,000	0.00%
CARTAGO	CARTAGO	TURRIALBA	PAVONES	ASIGNACION FAMILIAR (INCISO H)	9	9	7,500,000	0.01%
CARTAGO	CARTAGO	TURRIALBA	PAVONES	ATENCION A FAMILIAS	174	175	57,930,000	0.04%
CARTAGO	CARTAGO	TURRIALBA	PAVONES	ATENCION DE SITUACIONES DE VIOLENCIA	2	2	1,300,000	0.00%
CARTAGO	CARTAGO	TURRIALBA	PAVONES	AVANCEMOS	292	414	85,570,000	0.06%
CARTAGO	CARTAGO	TURRIALBA	PAVONES	CAPACITACION	26	27	3,765,962	0.00%
CARTAGO	CARTAGO	TURRIALBA	PAVONES	CUIDADO Y DESARROLLO INFANTIL	7	10	8,646,000	0.01%
CARTAGO	CARTAGO	TURRIALBA	PAVONES	EMPRENDIMIENTOS PRODUCTIVOS INDIVIDUALES	9	9	12,321,880	0.01%
CARTAGO	CARTAGO	TURRIALBA	PAVONES	PROCESOS FORMATIVOS	9	9	2,100,000	0.00%
CARTAGO	CARTAGO	TURRIALBA	PERALTA	ASIGNACION FAMILIAR (INCISO H)	2	2	600,000	0.00%
CARTAGO	CARTAGO	TURRIALBA	PERALTA	ATENCION A FAMILIAS	14	14	3,270,000	0.00%
CARTAGO	CARTAGO	TURRIALBA	PERALTA	AVANCEMOS	24	32	5,986,000	0.00%
CARTAGO	CARTAGO	TURRIALBA	PERALTA	CAPACITACION	1	1	145,588	0.00%
CARTAGO	CARTAGO	TURRIALBA	SANTA CRUZ	ASIGNACION FAMILIAR (INCISO H)	2	2	1,200,000	0.00%
CARTAGO	CARTAGO	TURRIALBA	SANTA CRUZ	ATENCION A FAMILIAS	74	74	22,210,000	0.02%

ARDS	Provincia	Cantón	Distrito	Descripción Subsidio / TMC	N° Hogares	N° Personas	Monto Entregado	Porcentaje
CARTAGO	CARTAGO	TURRIALBA	SANTA CRUZ	ATENCION DE SITUACIONES DE VIOLENCIA	3	3	1,610,000	0.00%
CARTAGO	CARTAGO	TURRIALBA	SANTA CRUZ	AVANCEMOS	240	340	71,182,000	0.05%
CARTAGO	CARTAGO	TURRIALBA	SANTA CRUZ	CAPACITACION	7	7	435,500	0.00%
CARTAGO	CARTAGO	TURRIALBA	SANTA CRUZ	CUIDADO Y DESARROLLO INFANTIL	1	1	393,000	0.00%
CARTAGO	CARTAGO	TURRIALBA	SANTA CRUZ	EMERGENCIAS	1	1	1,000,000	0.00%
CARTAGO	CARTAGO	TURRIALBA	SANTA CRUZ	EMPRENDIMIENTOS PRODUCTIVOS INDIVIDUALES	1	1	1,712,900	0.00%
CARTAGO	CARTAGO	TURRIALBA	SANTA CRUZ	PROCESOS FORMATIVOS	3	3	600,000	0.00%
CARTAGO	CARTAGO	TURRIALBA	SANTA ROSA	ASIGNACION FAMILIAR (INCISO H)	6	6	4,400,000	0.00%
CARTAGO	CARTAGO	TURRIALBA	SANTA ROSA	ATENCION A FAMILIAS	83	84	29,325,000	0.02%
CARTAGO	CARTAGO	TURRIALBA	SANTA ROSA	ATENCION DE SITUACIONES DE VIOLENCIA	2	2	1,300,000	0.00%
CARTAGO	CARTAGO	TURRIALBA	SANTA ROSA	AVANCEMOS	185	275	57,290,000	0.04%
CARTAGO	CARTAGO	TURRIALBA	SANTA ROSA	CAPACITACION	9	9	1,166,670	0.00%
CARTAGO	CARTAGO	TURRIALBA	SANTA ROSA	CUIDADO Y DESARROLLO INFANTIL	74	130	47,570,150	0.03%
CARTAGO	CARTAGO	TURRIALBA	SANTA ROSA	EMPRENDIMIENTOS PRODUCTIVOS INDIVIDUALES	3	3	4,400,242	0.00%
CARTAGO	CARTAGO	TURRIALBA	SANTA ROSA	PROCESOS FORMATIVOS	6	6	1,200,000	0.00%
CARTAGO	CARTAGO	TURRIALBA	SANTA TERESITA	ASIGNACION FAMILIAR (INCISO H)	7	7	3,800,000	0.00%
CARTAGO	CARTAGO	TURRIALBA	SANTA TERESITA	ATENCION A FAMILIAS	173	173	56,480,000	0.04%
CARTAGO	CARTAGO	TURRIALBA	SANTA TERESITA	ATENCION DE SITUACIONES DE VIOLENCIA	2	2	1,300,000	0.00%
CARTAGO	CARTAGO	TURRIALBA	SANTA TERESITA	AVANCEMOS	365	538	110,538,000	0.08%
CARTAGO	CARTAGO	TURRIALBA	SANTA TERESITA	CAPACITACION	16	16	1,737,669	0.00%
CARTAGO	CARTAGO	TURRIALBA	SANTA TERESITA	CUIDADO Y DESARROLLO INFANTIL	7	11	10,335,900	0.01%
CARTAGO	CARTAGO	TURRIALBA	SANTA TERESITA	EMERGENCIAS	1	1	1,500,000	0.00%
CARTAGO	CARTAGO	TURRIALBA	SANTA TERESITA	EMPRENDIMIENTOS PRODUCTIVOS INDIVIDUALES	5	5	9,392,764	0.01%
CARTAGO	CARTAGO	TURRIALBA	SANTA TERESITA	MEJORAMIENTO DE VIVIENDA	1	1	5,622,433	0.00%
CARTAGO	CARTAGO	TURRIALBA	SANTA TERESITA	PROCESOS FORMATIVOS	3	3	600,000	0.00%
CARTAGO	CARTAGO	TURRIALBA	TAYUTIC	ASIGNACION FAMILIAR (INCISO H)	4	4	3,000,000	0.00%
CARTAGO	CARTAGO	TURRIALBA	TAYUTIC	ATENCION A FAMILIAS	68	69	20,415,000	0.01%
CARTAGO	CARTAGO	TURRIALBA	TAYUTIC	ATENCION DE SITUACIONES DE VIOLENCIA	1	1	600,000	0.00%
CARTAGO	CARTAGO	TURRIALBA	TAYUTIC	AVANCEMOS	137	204	40,708,000	0.03%
CARTAGO	CARTAGO	TURRIALBA	TAYUTIC	CAPACITACION	3	3	373,000	0.00%
CARTAGO	CARTAGO	TURRIALBA	TAYUTIC	CUIDADO Y DESARROLLO INFANTIL	6	12	11,062,950	0.01%
CARTAGO	CARTAGO	TURRIALBA	TAYUTIC	PROCESOS FORMATIVOS	1	1	150,000	0.00%
CARTAGO	CARTAGO	TURRIALBA	TRES EQUIS	ASIGNACION FAMILIAR (INCISO H)	6	6	4,800,000	0.00%
CARTAGO	CARTAGO	TURRIALBA	TRES EQUIS	ATENCION A FAMILIAS	83	83	27,740,000	0.02%
CARTAGO	CARTAGO	TURRIALBA	TRES EQUIS	AVANCEMOS	142	202	41,622,000	0.03%
CARTAGO	CARTAGO	TURRIALBA	TRES EQUIS	CAPACITACION	13	13	3,009,900	0.00%
CARTAGO	CARTAGO	TURRIALBA	TRES EQUIS	EMPRENDIMIENTOS PRODUCTIVOS INDIVIDUALES	1	1	1,752,840	0.00%
CARTAGO	CARTAGO	TURRIALBA	TRES EQUIS	PROCESOS FORMATIVOS	7	7	1,800,000	0.00%
CARTAGO	CARTAGO	TURRIALBA	TUIS	ASIGNACION FAMILIAR (INCISO H)	2	2	1,000,000	0.00%
CARTAGO	CARTAGO	TURRIALBA	TUIS	ATENCION A FAMILIAS	85	85	25,405,000	0.02%

ARDS	Provincia	Cantón	Distrito	Descripción Subsidio / TMC	N° Hogares	N° Personas	Monto Entregado	Porcentaje
CARTAGO	CARTAGO	TURRIALBA	TUIS	AVANCEMOS	174	274	58,726,000	0.04%
CARTAGO	CARTAGO	TURRIALBA	TUIS	CAPACITACION	10	10	2,533,621	0.00%
CARTAGO	CARTAGO	TURRIALBA	TUIS	CUIDADO Y DESARROLLO INFANTIL	29	52	41,356,700	0.03%
CARTAGO	CARTAGO	TURRIALBA	TUIS	EMERGENCIAS	1	1	240,000	0.00%
CARTAGO	CARTAGO	TURRIALBA	TUIS	PROCESOS FORMATIVOS	6	6	1,200,000	0.00%
CARTAGO	CARTAGO	TURRIALBA	TURRIALBA	ASIGNACION FAMILIAR (INCISO H)	21	21	15,300,000	0.01%
CARTAGO	CARTAGO	TURRIALBA	TURRIALBA	ATENCION A FAMILIAS	599	600	203,755,000	0.15%
CARTAGO	CARTAGO	TURRIALBA	TURRIALBA	ATENCION DE SITUACIONES DE VIOLENCIA	5	5	4,885,000	0.00%
CARTAGO	CARTAGO	TURRIALBA	TURRIALBA	AVANCEMOS	1,030	1,490	309,810,000	0.22%
CARTAGO	CARTAGO	TURRIALBA	TURRIALBA	CAPACITACION	58	61	9,021,205	0.01%
CARTAGO	CARTAGO	TURRIALBA	TURRIALBA	CUIDADO Y DESARROLLO INFANTIL	232	361	362,160,532	0.26%
CARTAGO	CARTAGO	TURRIALBA	TURRIALBA	EMPRENDIMIENTOS PRODUCTIVOS INDIVIDUALES	10	10	18,096,430	0.01%
CARTAGO	CARTAGO	TURRIALBA	TURRIALBA	MEJORAMIENTO DE VIVIENDA	1	1	587,160	0.00%
CARTAGO	CARTAGO	TURRIALBA	TURRIALBA	PROCESOS FORMATIVOS	23	23	4,200,000	0.00%
CARTAGO	SAN JOSE	DESAMPARADOS	FRAILES	ASIGNACION FAMILIAR (INCISO H)	3	3	1,400,000	0.00%
CARTAGO	SAN JOSE	DESAMPARADOS	FRAILES	ATENCION A FAMILIAS	66	67	19,955,000	0.01%
CARTAGO	SAN JOSE	DESAMPARADOS	FRAILES	ATENCION DE SITUACIONES DE VIOLENCIA	2	2	700,000	0.00%
CARTAGO	SAN JOSE	DESAMPARADOS	FRAILES	AVANCEMOS	145	198	43,080,000	0.03%
CARTAGO	SAN JOSE	DESAMPARADOS	FRAILES	CUIDADO Y DESARROLLO INFANTIL	29	54	11,016,000	0.01%
CARTAGO	SAN JOSE	DESAMPARADOS	FRAILES	EMPRENDIMIENTOS PRODUCTIVOS INDIVIDUALES	1	1	2,177,509	0.00%
CARTAGO	SAN JOSE	DESAMPARADOS	SAN CRISTOBAL	ASIGNACION FAMILIAR (INCISO H)	2	2	1,800,000	0.00%
CARTAGO	SAN JOSE	DESAMPARADOS	SAN CRISTOBAL	ATENCION A FAMILIAS	69	70	20,650,000	0.01%
CARTAGO	SAN JOSE	DESAMPARADOS	SAN CRISTOBAL	AVANCEMOS	158	234	50,028,000	0.04%
CARTAGO	SAN JOSE	DESAMPARADOS	SAN CRISTOBAL	CAPACITACION	7	7	1,129,962	0.00%
CARTAGO	SAN JOSE	DESAMPARADOS	SAN CRISTOBAL	EMPRENDIMIENTOS PRODUCTIVOS INDIVIDUALES	2	2	3,074,399	0.00%
CARTAGO	SAN JOSE	DESAMPARADOS	SAN CRISTOBAL	PROCESOS FORMATIVOS	1	1	300,000	0.00%
CARTAGO	SAN JOSE	DOTA	COPEY	ATENCION A FAMILIAS	33	33	10,290,000	0.01%
CARTAGO	SAN JOSE	DOTA	COPEY	ATENCION DE SITUACIONES DE VIOLENCIA	1	1	700,000	0.00%
CARTAGO	SAN JOSE	DOTA	COPEY	AVANCEMOS	97	141	29,278,000	0.02%
CARTAGO	SAN JOSE	DOTA	COPEY	CAPACITACION	1	2	222,530	0.00%
CARTAGO	SAN JOSE	DOTA	COPEY	EMERGENCIAS	2	2	400,000	0.00%
CARTAGO	SAN JOSE	DOTA	COPEY	EMPRENDIMIENTOS PRODUCTIVOS INDIVIDUALES	1	1	1,617,175	0.00%
CARTAGO	SAN JOSE	DOTA	COPEY	PROCESOS FORMATIVOS	2	2	600,000	0.00%
CARTAGO	SAN JOSE	DOTA	JARDIN	ATENCION A FAMILIAS	11	11	3,060,000	0.00%
CARTAGO	SAN JOSE	DOTA	JARDIN	AVANCEMOS	33	47	10,840,000	0.01%
CARTAGO	SAN JOSE	DOTA	JARDIN	CAPACITACION	1	1	212,000	0.00%
CARTAGO	SAN JOSE	DOTA	JARDIN	PROCESOS FORMATIVOS	1	1	300,000	0.00%
CARTAGO	SAN JOSE	DOTA	SANTA MARIA	ASIGNACION FAMILIAR (INCISO H)	3	3	2,000,000	0.00%
CARTAGO	SAN JOSE	DOTA	SANTA MARIA	ATENCION A FAMILIAS	136	136	38,895,000	0.03%
CARTAGO	SAN JOSE	DOTA	SANTA MARIA	ATENCION DE SITUACIONES DE VIOLENCIA	4	4	2,040,000	0.00%

ARDS	Provincia	Cantón	Distrito	Descripción Subsidio / TMC	N° Hogares	N° Personas	Monto Entregado	Porcentaje
CARTAGO	SAN JOSE	DOTA	SANTA MARIA	AVANCEMOS	265	411	89.484.000	0.06%
CARTAGO	SAN JOSE	DOTA	SANTA MARIA	CAPACITACION	10	11	2.503.103	0.00%
CARTAGO	SAN JOSE	DOTA	SANTA MARIA	CUIDADO Y DESARROLLO INFANTIL	39	69	78.731.000	0.06%
CARTAGO	SAN JOSE	DOTA	SANTA MARIA	EMERGENCIAS	1	1	1.620.000	0.00%
CARTAGO	SAN JOSE	DOTA	SANTA MARIA	EMPRENDIMIENTOS PRODUCTIVOS INDIVIDUALES	4	4	5.637.417	0.00%
CARTAGO	SAN JOSE	DOTA	SANTA MARIA	MEJORAMIENTO DE VIVIENDA	1	1	3.903.704	0.00%
CARTAGO	SAN JOSE	DOTA	SANTA MARIA	PROCESOS FORMATIVOS	6	6	1.500.000	0.00%
CARTAGO	SAN JOSE	LEON CORTES	LLANO BONITO	ATENCION A FAMILIAS	79	80	24.310.000	0.02%
CARTAGO	SAN JOSE	LEON CORTES	LLANO BONITO	ATENCION DE SITUACIONES DE VIOLENCIA	3	3	1.360.000	0.00%
CARTAGO	SAN JOSE	LEON CORTES	LLANO BONITO	AVANCEMOS	144	214	44.998.000	0.03%
CARTAGO	SAN JOSE	LEON CORTES	LLANO BONITO	CAPACITACION	2	2	254.300	0.00%
CARTAGO	SAN JOSE	LEON CORTES	LLANO BONITO	CUIDADO Y DESARROLLO INFANTIL	15	26	5.100.000	0.00%
CARTAGO	SAN JOSE	LEON CORTES	LLANO BONITO	PROCESOS FORMATIVOS	4	4	1.200.000	0.00%
CARTAGO	SAN JOSE	LEON CORTES	SAN ANDRES	ASIGNACION FAMILIAR (INCISO H)	1	1	300.000	0.00%
CARTAGO	SAN JOSE	LEON CORTES	SAN ANDRES	ATENCION A FAMILIAS	69	71	21.395.000	0.02%
CARTAGO	SAN JOSE	LEON CORTES	SAN ANDRES	ATENCION DE SITUACIONES DE VIOLENCIA	3	3	1.960.000	0.00%
CARTAGO	SAN JOSE	LEON CORTES	SAN ANDRES	AVANCEMOS	83	110	24.780.000	0.02%
CARTAGO	SAN JOSE	LEON CORTES	SAN ANDRES	CAPACITACION	6	6	1.010.310	0.00%
CARTAGO	SAN JOSE	LEON CORTES	SAN ANDRES	PROCESOS FORMATIVOS	3	4	1.050.000	0.00%
CARTAGO	SAN JOSE	LEON CORTES	SAN ANTONIO	ASIGNACION FAMILIAR (INCISO H)	2	2	600.000	0.00%
CARTAGO	SAN JOSE	LEON CORTES	SAN ANTONIO	ATENCION A FAMILIAS	56	56	17.705.000	0.01%
CARTAGO	SAN JOSE	LEON CORTES	SAN ANTONIO	AVANCEMOS	80	116	26.988.000	0.02%
CARTAGO	SAN JOSE	LEON CORTES	SAN ANTONIO	CAPACITACION	4	4	534.467	0.00%
CARTAGO	SAN JOSE	LEON CORTES	SAN ANTONIO	EMPRENDIMIENTOS PRODUCTIVOS INDIVIDUALES	1	1	1.557.772	0.00%
CARTAGO	SAN JOSE	LEON CORTES	SAN ANTONIO	PROCESOS FORMATIVOS	7	7	2.100.000	0.00%
CARTAGO	SAN JOSE	LEON CORTES	SAN ISIDRO	ASIGNACION FAMILIAR (INCISO H)	1	1	900.000	0.00%
CARTAGO	SAN JOSE	LEON CORTES	SAN ISIDRO	ATENCION A FAMILIAS	45	45	12.975.000	0.01%
CARTAGO	SAN JOSE	LEON CORTES	SAN ISIDRO	AVANCEMOS	85	117	25.536.000	0.02%
CARTAGO	SAN JOSE	LEON CORTES	SAN ISIDRO	CAPACITACION	3	4	314.576	0.00%
CARTAGO	SAN JOSE	LEON CORTES	SAN ISIDRO	CUIDADO Y DESARROLLO INFANTIL	38	62	12.648.000	0.01%
CARTAGO	SAN JOSE	LEON CORTES	SAN ISIDRO	PROCESOS FORMATIVOS	1	1	300.000	0.00%
CARTAGO	SAN JOSE	LEON CORTES	SAN PABLO	ASIGNACION FAMILIAR (INCISO H)	4	4	2.900.000	0.00%
CARTAGO	SAN JOSE	LEON CORTES	SAN PABLO	ATENCION A FAMILIAS	161	161	47.910.000	0.03%
CARTAGO	SAN JOSE	LEON CORTES	SAN PABLO	ATENCION DE SITUACIONES DE VIOLENCIA	6	6	3.300.000	0.00%
CARTAGO	SAN JOSE	LEON CORTES	SAN PABLO	AVANCEMOS	289	437	94.146.000	0.07%
CARTAGO	SAN JOSE	LEON CORTES	SAN PABLO	CAPACITACION	10	10	1.693.420	0.00%
CARTAGO	SAN JOSE	LEON CORTES	SAN PABLO	CUIDADO Y DESARROLLO INFANTIL	42	75	19.417.000	0.01%
CARTAGO	SAN JOSE	LEON CORTES	SAN PABLO	EMPRENDIMIENTOS PRODUCTIVOS INDIVIDUALES	1	1	2.542.085	0.00%
CARTAGO	SAN JOSE	LEON CORTES	SAN PABLO	PROCESOS FORMATIVOS	24	24	5.400.000	0.00%
CARTAGO	SAN JOSE	LEON CORTES	SANTA CRUZ	ATENCION A FAMILIAS	44	44	11.980.000	0.01%

ARDS	Provincia	Cantón	Distrito	Descripción Subsidio / TMC	Nº Hogares	Nº Personas	Monto Entregado	Porcentaje
CARTAGO	SAN JOSE	LEON CORTES	SANTA CRUZ	AVANCEMOS	105	148	29,200,000	0.02%
CARTAGO	SAN JOSE	LEON CORTES	SANTA CRUZ	CAPACITACION	1	2	143,420	0.00%
CARTAGO	SAN JOSE	LEON CORTES	SANTA CRUZ	PROCESOS FORMATIVOS	2	2	600,000	0.00%
CARTAGO	SAN JOSE	TARRAZU	SAN CARLOS	ASIGNACION FAMILIAR (INCISO H)	1	1	900,000	0.00%
CARTAGO	SAN JOSE	TARRAZU	SAN CARLOS	ATENCION A FAMILIAS	104	104	28,750,000	0.02%
CARTAGO	SAN JOSE	TARRAZU	SAN CARLOS	ATENCION DE SITUACIONES DE VIOLENCIA	1	1	400,000	0.00%
CARTAGO	SAN JOSE	TARRAZU	SAN CARLOS	AVANCEMOS	161	244	50,896,000	0.04%
CARTAGO	SAN JOSE	TARRAZU	SAN CARLOS	CAPACITACION	7	7	1,300,100	0.00%
CARTAGO	SAN JOSE	TARRAZU	SAN CARLOS	CUIDADO Y DESARROLLO INFANTIL	86	144	30,045,000	0.02%
CARTAGO	SAN JOSE	TARRAZU	SAN CARLOS	EMPRENDIMIENTOS PRODUCTIVOS INDIVIDUALES	1	1	2,021,960	0.00%
CARTAGO	SAN JOSE	TARRAZU	SAN CARLOS	PROCESOS FORMATIVOS	6	6	1,500,000	0.00%
CARTAGO	SAN JOSE	TARRAZU	SAN LORENZO	ASIGNACION FAMILIAR (INCISO H)	2	2	1,800,000	0.00%
CARTAGO	SAN JOSE	TARRAZU	SAN LORENZO	ATENCION A FAMILIAS	161	161	46,480,000	0.03%
CARTAGO	SAN JOSE	TARRAZU	SAN LORENZO	ATENCION DE SITUACIONES DE VIOLENCIA	2	2	1,980,000	0.00%
CARTAGO	SAN JOSE	TARRAZU	SAN LORENZO	AVANCEMOS	287	437	92,872,000	0.07%
CARTAGO	SAN JOSE	TARRAZU	SAN LORENZO	CAPACITACION	8	8	541,215	0.00%
CARTAGO	SAN JOSE	TARRAZU	SAN LORENZO	CUIDADO Y DESARROLLO INFANTIL	119	206	46,546,000	0.03%
CARTAGO	SAN JOSE	TARRAZU	SAN LORENZO	EMPRENDIMIENTOS PRODUCTIVOS INDIVIDUALES	1	1	2,014,764	0.00%
CARTAGO	SAN JOSE	TARRAZU	SAN LORENZO	PROCESOS FORMATIVOS	15	15	3,450,000	0.00%
CARTAGO	SAN JOSE	TARRAZU	SAN MARCOS	ASIGNACION FAMILIAR (INCISO H)	9	9	6,200,000	0.00%
CARTAGO	SAN JOSE	TARRAZU	SAN MARCOS	ATENCION A FAMILIAS	324	325	93,475,000	0.07%
CARTAGO	SAN JOSE	TARRAZU	SAN MARCOS	ATENCION DE SITUACIONES DE VIOLENCIA	12	12	7,540,000	0.01%
CARTAGO	SAN JOSE	TARRAZU	SAN MARCOS	AVANCEMOS	509	746	157,176,000	0.11%
CARTAGO	SAN JOSE	TARRAZU	SAN MARCOS	CAPACITACION	15	16	2,954,587	0.00%
CARTAGO	SAN JOSE	TARRAZU	SAN MARCOS	CUIDADO Y DESARROLLO INFANTIL	103	174	99,324,000	0.07%
CARTAGO	SAN JOSE	TARRAZU	SAN MARCOS	EMPRENDIMIENTOS PRODUCTIVOS INDIVIDUALES	6	6	9,619,596	0.01%
CARTAGO	SAN JOSE	TARRAZU	SAN MARCOS	PROCESOS FORMATIVOS	33	33	8,100,000	0.01%
CENTRAL	ALAJUELA	ALAJUELA	ALAJUELA	ASOCIACIONES TRANSFERENCIAS CORRIENTES	1	1	77,137,101	0.06%
CENTRAL	ALAJUELA	NARANJO	NARANJO	ASOCIACIONES TRANSFERENCIAS CORRIENTES	1	1	31,516,897	0.02%
CENTRAL	ALAJUELA	SAN CARLOS	PITAL	ASOCIACIONES TRANSFERENCIAS CORRIENTES	1	1	46,522,530	0.03%
CENTRAL	ALAJUELA	SAN CARLOS	POCOSOL	ASOCIACIONES TRANSFERENCIAS CORRIENTES	1	1	25,518,645	0.02%
CENTRAL	CARTAGO	CARTAGO	ORIENTAL	ASOCIACIONES TRANSFERENCIAS CORRIENTES	1	1	46,522,530	0.03%
CENTRAL	CARTAGO	PARAISO	LLANOS DE SANTA LUCIA	ASOCIACIONES TRANSFERENCIAS CORRIENTES	1	1	40,820,658	0.03%
CENTRAL	CARTAGO	TURRIALBA	TURRIALBA	ASOCIACIONES TRANSFERENCIAS CORRIENTES	1	1	19,569,231	0.01%
CENTRAL	HEREDIA	BARVA	SANTA LUCIA	FUNDACIONES TRANSFERENCIAS CORRIENTES	1	1	34,175,148	0.02%
CENTRAL	HEREDIA	HEREDIA	HEREDIA	ASOCIACIONES TRANSFERENCIAS CORRIENTES	1	1	52,398,630	0.04%
CENTRAL	HEREDIA	SAN RAFAEL	ANGELES	ASOCIACIONES TRANSFERENCIAS CORRIENTES	1	1	31,516,897	0.02%
CENTRAL	PUNTARENAS	CORREDORES	LAUREL	ASOCIACIONES TRANSFERENCIAS CORRIENTES	1	1	21,339,393	0.02%
CENTRAL	SAN JOSE	ALAJUELITA	SAN JOSECITO	FUNDACIONES TRANSFERENCIAS CORRIENTES	1	1	27,913,518	0.02%
CENTRAL	SAN JOSE	CURRIDABAT	SANCHEZ	ASOCIACIONES TRANSFERENCIAS CORRIENTES	1	1	12,606,759	0.01%

ARDS	Provincia	Cantón	Distrito	Descripción Subsidio / TMC	Nº Hogares	Nº Personas	Monto Entregado	Porcentaje
CENTRAL	SAN JOSE	DESAMPARADOS	DESAMPARADOS	ASOCIACIONES TRANSFERENCIAS CORRIENTES	1	1	21.663,315	0.02%
CENTRAL	SAN JOSE	DESAMPARADOS	SAN RAFAEL ABAJO	ASOCIACIONES TRANSFERENCIAS CORRIENTES	1	1	25.213,518	0.02%
CENTRAL	SAN JOSE	GOICOECHEA	GUADALUPE	ASOCIACIONES TRANSFERENCIAS CORRIENTES	1	1	4.364,532	0.00%
CENTRAL	SAN JOSE	MONTES DE OCA	SAN PEDRO	FUNDACIONES TRANSFERENCIAS CORRIENTES	1	1	34.891,897	0.03%
CENTRAL	SAN JOSE	PEREZ ZELEDON	SAN ISIDRO DE EL GENERAL	ASOCIACIONES TRANSFERENCIAS CORRIENTES	1	1	26.538,210	0.02%
CENTRAL	SAN JOSE	SAN JOSE	CATEDRAL	ASOCIACIONES TRANSFERENCIAS CORRIENTES	1	1	41.870,277	0.03%
CENTRAL	SAN JOSE	SAN JOSE	HOSPITAL	ASOCIACIONES TRANSFERENCIAS CORRIENTES	1	1	315,252,000	0.23%
CENTRAL	SAN JOSE	SAN JOSE	MATA REDONDA	ASOCIACIONES TRANSFERENCIAS CORRIENTES	1	1	31.516,897	0.02%
CENTRAL OCCIDENTE	ALAJUELA	ALAJUELA	ALAJUELA	ASIGNACION FAMILIAR (INCISO H)	7	7	4.400,000	0.00%
CENTRAL OCCIDENTE	ALAJUELA	ALAJUELA	ALAJUELA	ATENCION A FAMILIAS	491	492	151,117,254	0.11%
CENTRAL OCCIDENTE	ALAJUELA	ALAJUELA	ALAJUELA	ATENCION DE SITUACIONES DE VIOLENCIA	4	4	4.465,000	0.00%
CENTRAL OCCIDENTE	ALAJUELA	ALAJUELA	ALAJUELA	AVANCEMOS	600	912	185,974,000	0.13%
CENTRAL OCCIDENTE	ALAJUELA	ALAJUELA	ALAJUELA	CAPACITACION	52	56	9,077,273	0.01%
CENTRAL OCCIDENTE	ALAJUELA	ALAJUELA	ALAJUELA	CUIDADO Y DESARROLLO INFANTIL	56	99	77,928,207	0.06%
CENTRAL OCCIDENTE	ALAJUELA	ALAJUELA	ALAJUELA	EMERGENCIAS	6	6	6.826,400	0.00%
CENTRAL OCCIDENTE	ALAJUELA	ALAJUELA	ALAJUELA	PRESTACION ALIMENTARIA (INCISO K)	3	3	6.500,000	0.00%
CENTRAL OCCIDENTE	ALAJUELA	ALAJUELA	ALAJUELA	PROCESOS FORMATIVOS	21	21	4.425,000	0.00%
CENTRAL OCCIDENTE	ALAJUELA	ALAJUELA	CARRIZAL	ASIGNACION FAMILIAR (INCISO H)	3	3	2.000,000	0.00%
CENTRAL OCCIDENTE	ALAJUELA	ALAJUELA	CARRIZAL	ATENCION A FAMILIAS	84	84	27.750,000	0.02%
CENTRAL OCCIDENTE	ALAJUELA	ALAJUELA	CARRIZAL	AVANCEMOS	230	362	74.032,000	0.05%
CENTRAL OCCIDENTE	ALAJUELA	ALAJUELA	CARRIZAL	CAPACITACION	10	10	1.052,321	0.00%
CENTRAL OCCIDENTE	ALAJUELA	ALAJUELA	CARRIZAL	CUIDADO Y DESARROLLO INFANTIL	1	1	1.179,000	0.00%
CENTRAL OCCIDENTE	ALAJUELA	ALAJUELA	CARRIZAL	PRESTACION ALIMENTARIA (INCISO K)	1	1	1.350,000	0.00%
CENTRAL OCCIDENTE	ALAJUELA	ALAJUELA	CARRIZAL	PROCESOS FORMATIVOS	2	2	600,000	0.00%
CENTRAL OCCIDENTE	ALAJUELA	ALAJUELA	DESAMPARADOS	ASIGNACION FAMILIAR (INCISO H)	6	6	4.500,000	0.00%
CENTRAL OCCIDENTE	ALAJUELA	ALAJUELA	DESAMPARADOS	ATENCION A FAMILIAS	364	367	114,848,495	0.08%
CENTRAL OCCIDENTE	ALAJUELA	ALAJUELA	DESAMPARADOS	ATENCION DE SITUACIONES DE VIOLENCIA	2	2	2.450,000	0.00%
CENTRAL OCCIDENTE	ALAJUELA	ALAJUELA	DESAMPARADOS	AVANCEMOS	615	909	181,240,000	0.13%
CENTRAL OCCIDENTE	ALAJUELA	ALAJUELA	DESAMPARADOS	CAPACITACION	50	55	9.527,505	0.01%
CENTRAL OCCIDENTE	ALAJUELA	ALAJUELA	DESAMPARADOS	CUIDADO Y DESARROLLO INFANTIL	50	90	82.666,164	0.06%
CENTRAL OCCIDENTE	ALAJUELA	ALAJUELA	DESAMPARADOS	EMERGENCIAS	3	3	2.615,000	0.00%
CENTRAL OCCIDENTE	ALAJUELA	ALAJUELA	DESAMPARADOS	MEJORAMIENTO DE VIVIENDA	1	1	727,765	0.00%
CENTRAL OCCIDENTE	ALAJUELA	ALAJUELA	DESAMPARADOS	PROCESOS FORMATIVOS	9	9	1.800,000	0.00%
CENTRAL OCCIDENTE	ALAJUELA	ALAJUELA	GARITA	ATENCION A FAMILIAS	64	64	22.025,000	0.02%
CENTRAL OCCIDENTE	ALAJUELA	ALAJUELA	GARITA	AVANCEMOS	98	142	28.980,000	0.02%
CENTRAL OCCIDENTE	ALAJUELA	ALAJUELA	GARITA	CAPACITACION	5	6	1.045,800	0.00%
CENTRAL OCCIDENTE	ALAJUELA	ALAJUELA	GARITA	CUIDADO Y DESARROLLO INFANTIL	2	3	1.179,000	0.00%
CENTRAL OCCIDENTE	ALAJUELA	ALAJUELA	GARITA	PROCESOS FORMATIVOS	2	2	600,000	0.00%
CENTRAL OCCIDENTE	ALAJUELA	ALAJUELA	GUACIMA	ASIGNACION FAMILIAR (INCISO H)	4	4	2.400,000	0.00%
CENTRAL OCCIDENTE	ALAJUELA	ALAJUELA	GUACIMA	ATENCION A FAMILIAS	306	308	88.310,000	0.06%



ARDS	Provincia	Cantón	Distrito	Descripción Subsidio / TMC	Nº Hogares	Nº Personas	Monto Entregado	Porcentaje
CENTRAL OCCIDENTE	ALAJUELA	ALAJUELA	GUACIMA	ATENCION DE SITUACIONES DE VIOLENCIA	2	2	2,400,000	0.00%
CENTRAL OCCIDENTE	ALAJUELA	ALAJUELA	GUACIMA	AVANCEMOS	658	1,022	196,190,000	0.14%
CENTRAL OCCIDENTE	ALAJUELA	ALAJUELA	GUACIMA	CAPACITACION	40	42	6,053,462	0.00%
CENTRAL OCCIDENTE	ALAJUELA	ALAJUELA	GUACIMA	CUIDADO Y DESARROLLO INFANTIL	73	134	132,895,031	0.10%
CENTRAL OCCIDENTE	ALAJUELA	ALAJUELA	GUACIMA	EMERGENCIAS	3	3	3,693,200	0.00%
CENTRAL OCCIDENTE	ALAJUELA	ALAJUELA	GUACIMA	PRESTACION ALIMENTARIA (INCISO K)	1	1	800,000	0.00%
CENTRAL OCCIDENTE	ALAJUELA	ALAJUELA	GUACIMA	PROCESOS FORMATIVOS	11	11	2,175,000	0.00%
CENTRAL OCCIDENTE	ALAJUELA	ALAJUELA	RIO SEGUNDO	ASIGNACION FAMILIAR (INCISO H)	3	3	2,000,000	0.00%
CENTRAL OCCIDENTE	ALAJUELA	ALAJUELA	RIO SEGUNDO	ATENCION A FAMILIAS	116	116	35,235,000	0.03%
CENTRAL OCCIDENTE	ALAJUELA	ALAJUELA	RIO SEGUNDO	AVANCEMOS	213	342	68,132,000	0.05%
CENTRAL OCCIDENTE	ALAJUELA	ALAJUELA	RIO SEGUNDO	CAPACITACION	13	15	2,100,659	0.00%
CENTRAL OCCIDENTE	ALAJUELA	ALAJUELA	RIO SEGUNDO	CUIDADO Y DESARROLLO INFANTIL	12	24	24,553,185	0.02%
CENTRAL OCCIDENTE	ALAJUELA	ALAJUELA	RIO SEGUNDO	EMERGENCIAS	1	1	1,246,600	0.00%
CENTRAL OCCIDENTE	ALAJUELA	ALAJUELA	RIO SEGUNDO	PROCESOS FORMATIVOS	2	2	450,000	0.00%
CENTRAL OCCIDENTE	ALAJUELA	ALAJUELA	SABANILLA	ASIGNACION FAMILIAR (INCISO H)	4	4	2,700,000	0.00%
CENTRAL OCCIDENTE	ALAJUELA	ALAJUELA	SABANILLA	ATENCION A FAMILIAS	169	170	49,590,000	0.04%
CENTRAL OCCIDENTE	ALAJUELA	ALAJUELA	SABANILLA	ATENCION DE SITUACIONES DE VIOLENCIA	2	2	2,550,000	0.00%
CENTRAL OCCIDENTE	ALAJUELA	ALAJUELA	SABANILLA	AVANCEMOS	353	568	119,008,000	0.09%
CENTRAL OCCIDENTE	ALAJUELA	ALAJUELA	SABANILLA	CAPACITACION	12	13	1,587,888	0.00%
CENTRAL OCCIDENTE	ALAJUELA	ALAJUELA	SABANILLA	PROCESOS FORMATIVOS	5	5	1,500,000	0.00%
CENTRAL OCCIDENTE	ALAJUELA	ALAJUELA	SAN ANTONIO	ASIGNACION FAMILIAR (INCISO H)	11	11	5,500,000	0.00%
CENTRAL OCCIDENTE	ALAJUELA	ALAJUELA	SAN ANTONIO	ATENCION A FAMILIAS	434	438	132,486,800	0.10%
CENTRAL OCCIDENTE	ALAJUELA	ALAJUELA	SAN ANTONIO	ATENCION DE SITUACIONES DE VIOLENCIA	10	10	7,300,000	0.01%
CENTRAL OCCIDENTE	ALAJUELA	ALAJUELA	SAN ANTONIO	AVANCEMOS	705	1,067	210,444,000	0.15%
CENTRAL OCCIDENTE	ALAJUELA	ALAJUELA	SAN ANTONIO	CAPACITACION	45	51	8,458,619	0.01%
CENTRAL OCCIDENTE	ALAJUELA	ALAJUELA	SAN ANTONIO	CUIDADO Y DESARROLLO INFANTIL	58	104	110,414,276	0.08%
CENTRAL OCCIDENTE	ALAJUELA	ALAJUELA	SAN ANTONIO	EMERGENCIAS	1	1	1,400,000	0.00%
CENTRAL OCCIDENTE	ALAJUELA	ALAJUELA	SAN ANTONIO	EMPRENDIMIENTOS PRODUCTIVOS INDIVIDUALES	1	1	1,716,202	0.00%
CENTRAL OCCIDENTE	ALAJUELA	ALAJUELA	SAN ANTONIO	PRESTACION ALIMENTARIA (INCISO K)	1	1	250,000	0.00%
CENTRAL OCCIDENTE	ALAJUELA	ALAJUELA	SAN ANTONIO	PROCESOS FORMATIVOS	22	22	4,950,000	0.00%
CENTRAL OCCIDENTE	ALAJUELA	ALAJUELA	SAN ISIDRO	ASIGNACION FAMILIAR (INCISO H)	6	6	3,500,000	0.00%
CENTRAL OCCIDENTE	ALAJUELA	ALAJUELA	SAN ISIDRO	ATENCION A FAMILIAS	284	285	82,791,000	0.06%
CENTRAL OCCIDENTE	ALAJUELA	ALAJUELA	SAN ISIDRO	ATENCION DE SITUACIONES DE VIOLENCIA	2	2	3,000,000	0.00%
CENTRAL OCCIDENTE	ALAJUELA	ALAJUELA	SAN ISIDRO	AVANCEMOS	488	750	154,880,000	0.11%
CENTRAL OCCIDENTE	ALAJUELA	ALAJUELA	SAN ISIDRO	CAPACITACION	30	39	5,685,816	0.00%
CENTRAL OCCIDENTE	ALAJUELA	ALAJUELA	SAN ISIDRO	CUIDADO Y DESARROLLO INFANTIL	21	37	31,783,364	0.02%
CENTRAL OCCIDENTE	ALAJUELA	ALAJUELA	SAN ISIDRO	EMERGENCIAS	4	4	4,066,405	0.00%
CENTRAL OCCIDENTE	ALAJUELA	ALAJUELA	SAN ISIDRO	EMPRENDIMIENTOS PRODUCTIVOS INDIVIDUALES	2	2	3,497,842	0.00%
CENTRAL OCCIDENTE	ALAJUELA	ALAJUELA	SAN ISIDRO	PROCESOS FORMATIVOS	10	10	2,175,000	0.00%
CENTRAL OCCIDENTE	ALAJUELA	ALAJUELA	SAN JOSE	ASIGNACION FAMILIAR (INCISO H)	9	9	3,300,000	0.00%



ARDS	Provincia	Cantón	Distrito	Descripción Subsidio / TMC	N° Hogares	N° Personas	Monto Entregado	Porcentaje
CENTRAL OCCIDENTE	ALAJUELA	ALAJUELA	SAN JOSE	ATENCION A FAMILIAS	572	576	185,232,819	0.13%
CENTRAL OCCIDENTE	ALAJUELA	ALAJUELA	SAN JOSE	ATENCION DE SITUACIONES DE VIOLENCIA	5	5	5,250,000	0.00%
CENTRAL OCCIDENTE	ALAJUELA	ALAJUELA	SAN JOSE	AVANCEMOS	838	1,304	257,330,000	0.19%
CENTRAL OCCIDENTE	ALAJUELA	ALAJUELA	SAN JOSE	CAPACITACION	71	80	12,308,620	0.01%
CENTRAL OCCIDENTE	ALAJUELA	ALAJUELA	SAN JOSE	CUIDADO Y DESARROLLO INFANTIL	124	212	217,239,261	0.16%
CENTRAL OCCIDENTE	ALAJUELA	ALAJUELA	SAN JOSE	PROCESOS FORMATIVOS	29	29	6,450,000	0.00%
CENTRAL OCCIDENTE	ALAJUELA	ALAJUELA	SAN RAFAEL	ASIGNACION FAMILIAR (INCISO H)	2	2	1,200,000	0.00%
CENTRAL OCCIDENTE	ALAJUELA	ALAJUELA	SAN RAFAEL	ATENCION A FAMILIAS	216	218	62,655,000	0.05%
CENTRAL OCCIDENTE	ALAJUELA	ALAJUELA	SAN RAFAEL	ATENCION DE SITUACIONES DE VIOLENCIA	2	2	3,300,000	0.00%
CENTRAL OCCIDENTE	ALAJUELA	ALAJUELA	SAN RAFAEL	AVANCEMOS	478	691	134,600,000	0.10%
CENTRAL OCCIDENTE	ALAJUELA	ALAJUELA	SAN RAFAEL	CAPACITACION	31	37	8,181,338	0.01%
CENTRAL OCCIDENTE	ALAJUELA	ALAJUELA	SAN RAFAEL	CUIDADO Y DESARROLLO INFANTIL	45	71	69,309,869	0.05%
CENTRAL OCCIDENTE	ALAJUELA	ALAJUELA	SAN RAFAEL	EMERGENCIAS	2	2	2,063,500	0.00%
CENTRAL OCCIDENTE	ALAJUELA	ALAJUELA	SAN RAFAEL	PRESTACION ALIMENTARIA (INCISO K)	8	8	10,750,000	0.01%
CENTRAL OCCIDENTE	ALAJUELA	ALAJUELA	SAN RAFAEL	PROCESOS FORMATIVOS	5	5	1,200,000	0.00%
CENTRAL OCCIDENTE	ALAJUELA	ALAJUELA	SARAPIQUI	ASIGNACION FAMILIAR (INCISO H)	1	1	300,000	0.00%
CENTRAL OCCIDENTE	ALAJUELA	ALAJUELA	SARAPIQUI	ATENCION A FAMILIAS	195	195	47,085,000	0.03%
CENTRAL OCCIDENTE	ALAJUELA	ALAJUELA	SARAPIQUI	AVANCEMOS	158	209	39,692,000	0.03%
CENTRAL OCCIDENTE	ALAJUELA	ALAJUELA	SARAPIQUI	CAPACITACION	6	6	1,713,917	0.00%
CENTRAL OCCIDENTE	ALAJUELA	ALAJUELA	SARAPIQUI	CUIDADO Y DESARROLLO INFANTIL	2	4	786,000	0.00%
CENTRAL OCCIDENTE	ALAJUELA	ALAJUELA	SARAPIQUI	EMERGENCIAS	1	1	1,860,000	0.00%
CENTRAL OCCIDENTE	ALAJUELA	ALAJUELA	SARAPIQUI	PROCESOS FORMATIVOS	2	2	300,000	0.00%
CENTRAL OCCIDENTE	ALAJUELA	ALAJUELA	TAMBOR	ASIGNACION FAMILIAR (INCISO H)	7	7	3,700,000	0.00%
CENTRAL OCCIDENTE	ALAJUELA	ALAJUELA	TAMBOR	ATENCION A FAMILIAS	323	325	98,872,229	0.07%
CENTRAL OCCIDENTE	ALAJUELA	ALAJUELA	TAMBOR	ATENCION DE SITUACIONES DE VIOLENCIA	6	6	5,600,000	0.00%
CENTRAL OCCIDENTE	ALAJUELA	ALAJUELA	TAMBOR	AVANCEMOS	541	829	162,246,000	0.12%
CENTRAL OCCIDENTE	ALAJUELA	ALAJUELA	TAMBOR	CAPACITACION	39	46	7,577,045	0.01%
CENTRAL OCCIDENTE	ALAJUELA	ALAJUELA	TAMBOR	CUIDADO Y DESARROLLO INFANTIL	25	41	35,196,232	0.03%
CENTRAL OCCIDENTE	ALAJUELA	ALAJUELA	TAMBOR	EMERGENCIAS	1	1	1,650,842	0.00%
CENTRAL OCCIDENTE	ALAJUELA	ALAJUELA	TAMBOR	PROCESOS FORMATIVOS	16	16	3,450,000	0.00%
CENTRAL OCCIDENTE	ALAJUELA	ALAJUELA	TURRUCARES	ASIGNACION FAMILIAR (INCISO H)	3	3	2,600,000	0.00%
CENTRAL OCCIDENTE	ALAJUELA	ALAJUELA	TURRUCARES	ATENCION A FAMILIAS	125	125	38,170,000	0.03%
CENTRAL OCCIDENTE	ALAJUELA	ALAJUELA	TURRUCARES	ATENCION DE SITUACIONES DE VIOLENCIA	2	2	3,200,000	0.00%
CENTRAL OCCIDENTE	ALAJUELA	ALAJUELA	TURRUCARES	AVANCEMOS	225	327	63,308,000	0.05%
CENTRAL OCCIDENTE	ALAJUELA	ALAJUELA	TURRUCARES	CAPACITACION	18	18	2,101,634	0.00%
CENTRAL OCCIDENTE	ALAJUELA	ALAJUELA	TURRUCARES	CUIDADO Y DESARROLLO INFANTIL	5	11	11,014,577	0.01%
CENTRAL OCCIDENTE	ALAJUELA	ALAJUELA	TURRUCARES	EMERGENCIAS	2	2	2,108,005	0.00%
CENTRAL OCCIDENTE	ALAJUELA	ALAJUELA	TURRUCARES	MEJORAMIENTO DE VIVIENDA	2	2	13,886,378	0.01%
CENTRAL OCCIDENTE	ALAJUELA	ALAJUELA	TURRUCARES	PROCESOS FORMATIVOS	5	5	1,200,000	0.00%
CENTRAL OCCIDENTE	ALAJUELA	ATENAS	ATENAS	ATENCION A FAMILIAS	56	56	17,890,000	0.01%

ARDS	Provincia	Cantón	Distrito	Descripción Subsidio / TMC	N° Hogares	N° Personas	Monto Entregado	Porcentaje
CENTRAL OCCIDENTE	ALAJUE LA	ATENAS	ATENAS	AVANCEMOS	165	222	50.402.000	0.04%
CENTRAL OCCIDENTE	ALAJUE LA	ATENAS	ATENAS	CAPACITACION	4	4	595.440	0.00%
CENTRAL OCCIDENTE	ALAJUE LA	ATENAS	ATENAS	CUIDADO Y DESARROLLO INFANTIL	7	11	11.978.212	0.01%
CENTRAL OCCIDENTE	ALAJUE LA	ATENAS	ATENAS	EMPRENDIMIENTOS PRODUCTIVOS INDIVIDUALES	1	1	1.797.937	0.00%
CENTRAL OCCIDENTE	ALAJUE LA	ATENAS	CONCEPCION	ASIGNACION FAMILIAR (INCISO H)	2	2	600.000	0.00%
CENTRAL OCCIDENTE	ALAJUE LA	ATENAS	CONCEPCION	ATENCION A FAMILIAS	21	21	6.765.000	0.00%
CENTRAL OCCIDENTE	ALAJUE LA	ATENAS	CONCEPCION	AVANCEMOS	49	77	16.624.000	0.01%
CENTRAL OCCIDENTE	ALAJUE LA	ATENAS	CONCEPCION	CAPACITACION	1	1	78.800	0.00%
CENTRAL OCCIDENTE	ALAJUE LA	ATENAS	CONCEPCION	CUIDADO Y DESARROLLO INFANTIL	1	1	1.179.000	0.00%
CENTRAL OCCIDENTE	ALAJUE LA	ATENAS	ESCOBAL	ATENCION A FAMILIAS	8	8	2.260.000	0.00%
CENTRAL OCCIDENTE	ALAJUE LA	ATENAS	ESCOBAL	AVANCEMOS	33	48	10.206.000	0.01%
CENTRAL OCCIDENTE	ALAJUE LA	ATENAS	JESUS	ATENCION A FAMILIAS	30	30	11.005.000	0.01%
CENTRAL OCCIDENTE	ALAJUE LA	ATENAS	JESUS	AVANCEMOS	63	95	19.606.000	0.01%
CENTRAL OCCIDENTE	ALAJUE LA	ATENAS	JESUS	CUIDADO Y DESARROLLO INFANTIL	2	2	2.322.272	0.00%
CENTRAL OCCIDENTE	ALAJUE LA	ATENAS	MERCEDES	ASIGNACION FAMILIAR (INCISO H)	2	2	1.200.000	0.00%
CENTRAL OCCIDENTE	ALAJUE LA	ATENAS	MERCEDES	ATENCION A FAMILIAS	32	32	8.680.000	0.01%
CENTRAL OCCIDENTE	ALAJUE LA	ATENAS	MERCEDES	AVANCEMOS	71	102	20.112.000	0.01%
CENTRAL OCCIDENTE	ALAJUE LA	ATENAS	MERCEDES	CAPACITACION	2	2	360.736	0.00%
CENTRAL OCCIDENTE	ALAJUE LA	ATENAS	MERCEDES	CUIDADO Y DESARROLLO INFANTIL	2	2	2.322.272	0.00%
CENTRAL OCCIDENTE	ALAJUE LA	ATENAS	SAN ISIDRO	ATENCION A FAMILIAS	43	43	14.280.000	0.01%
CENTRAL OCCIDENTE	ALAJUE LA	ATENAS	SAN ISIDRO	ATENCION DE SITUACIONES DE VIOLENCIA	1	1	2.400.000	0.00%
CENTRAL OCCIDENTE	ALAJUE LA	ATENAS	SAN ISIDRO	AVANCEMOS	99	138	25.394.000	0.02%
CENTRAL OCCIDENTE	ALAJUE LA	ATENAS	SAN ISIDRO	CAPACITACION	4	4	568.766	0.00%
CENTRAL OCCIDENTE	ALAJUE LA	ATENAS	SAN ISIDRO	CUIDADO Y DESARROLLO INFANTIL	1	1	1.161.136	0.00%
CENTRAL OCCIDENTE	ALAJUE LA	ATENAS	SAN JOSE	ATENCION A FAMILIAS	20	20	6.035.000	0.00%
CENTRAL OCCIDENTE	ALAJUE LA	ATENAS	SAN JOSE	ATENCION DE SITUACIONES DE VIOLENCIA	2	2	3.750.000	0.00%
CENTRAL OCCIDENTE	ALAJUE LA	ATENAS	SAN JOSE	AVANCEMOS	51	81	15.844.000	0.01%
CENTRAL OCCIDENTE	ALAJUE LA	ATENAS	SANTA EULALIA	ATENCION A FAMILIAS	26	26	8.495.000	0.01%
CENTRAL OCCIDENTE	ALAJUE LA	ATENAS	SANTA EULALIA	AVANCEMOS	90	122	27.386.000	0.02%
CENTRAL OCCIDENTE	ALAJUE LA	ATENAS	SANTA EULALIA	CAPACITACION	1	1	88.590	0.00%
CENTRAL OCCIDENTE	ALAJUE LA	GRECIA	BOLIVAR	ASIGNACION FAMILIAR (INCISO H)	3	3	1.700.000	0.00%
CENTRAL OCCIDENTE	ALAJUE LA	GRECIA	BOLIVAR	ATENCION A FAMILIAS	214	215	59.975.000	0.04%
CENTRAL OCCIDENTE	ALAJUE LA	GRECIA	BOLIVAR	AVANCEMOS	330	487	100.060.000	0.07%
CENTRAL OCCIDENTE	ALAJUE LA	GRECIA	BOLIVAR	CAPACITACION	35	38	6.836.074	0.00%
CENTRAL OCCIDENTE	ALAJUE LA	GRECIA	BOLIVAR	CUIDADO Y DESARROLLO INFANTIL	19	29	26.388.527	0.02%
CENTRAL OCCIDENTE	ALAJUE LA	GRECIA	BOLIVAR	EMERGENCIAS	1	1	950.000	0.00%
CENTRAL OCCIDENTE	ALAJUE LA	GRECIA	BOLIVAR	EMPRENDIMIENTOS PRODUCTIVOS INDIVIDUALES	1	1	1.475.467	0.00%
CENTRAL OCCIDENTE	ALAJUE LA	GRECIA	BOLIVAR	MEJORAMIENTO DE VIVIENDA PARA LA ATENCION DE EMERGENCIAS	2	2	1.030.320	0.00%
CENTRAL OCCIDENTE	ALAJUE LA	GRECIA	BOLIVAR	PROCESOS FORMATIVOS	8	8	1.800.000	0.00%
CENTRAL OCCIDENTE	ALAJUE LA	GRECIA	GRECIA	ASIGNACION FAMILIAR (INCISO H)	8	8	4.500.000	0.00%

ARDS	Provincia	Cantón	Distrito	Descripción Subsidio / TMC	N° Hogares	N° Personas	Monto Entregado	Porcentaje
CENTRAL OCCIDENTE	ALAJUE LA	GRECIA	GRECIA	ATENCION A FAMILIAS	238	239	70,745,000	0.05%
CENTRAL OCCIDENTE	ALAJUE LA	GRECIA	GRECIA	ATENCION DE SITUACIONES DE VIOLENCIA	2	2	2,500,000	0.00%
CENTRAL OCCIDENTE	ALAJUE LA	GRECIA	GRECIA	AVANCEMOS	349	518	103,672,000	0.07%
CENTRAL OCCIDENTE	ALAJUE LA	GRECIA	GRECIA	CAPACITACION	44	47	11,181,684	0.01%
CENTRAL OCCIDENTE	ALAJUE LA	GRECIA	GRECIA	CUIDADO Y DESARROLLO INFANTIL	75	120	118,024,787	0.08%
CENTRAL OCCIDENTE	ALAJUE LA	GRECIA	GRECIA	PRESTACION ALIMENTARIA (INCISO K)	2	2	2,000,000	0.00%
CENTRAL OCCIDENTE	ALAJUE LA	GRECIA	GRECIA	PROCESOS FORMATIVOS	16	16	3,300,000	0.00%
CENTRAL OCCIDENTE	ALAJUE LA	GRECIA	PUENTE DE PIEDRA	ASIGNACION FAMILIAR (INCISO H)	7	7	4,700,000	0.00%
CENTRAL OCCIDENTE	ALAJUE LA	GRECIA	PUENTE DE PIEDRA	ATENCION A FAMILIAS	171	171	48,345,000	0.03%
CENTRAL OCCIDENTE	ALAJUE LA	GRECIA	PUENTE DE PIEDRA	ATENCION DE SITUACIONES DE VIOLENCIA	1	1	1,553,000	0.00%
CENTRAL OCCIDENTE	ALAJUE LA	GRECIA	PUENTE DE PIEDRA	AVANCEMOS	349	513	104,256,000	0.08%
CENTRAL OCCIDENTE	ALAJUE LA	GRECIA	PUENTE DE PIEDRA	CAPACITACION	26	30	5,462,362	0.00%
CENTRAL OCCIDENTE	ALAJUE LA	GRECIA	PUENTE DE PIEDRA	CUIDADO Y DESARROLLO INFANTIL	26	45	33,243,630	0.02%
CENTRAL OCCIDENTE	ALAJUE LA	GRECIA	PUENTE DE PIEDRA	EMERGENCIAS	2	2	704,590	0.00%
CENTRAL OCCIDENTE	ALAJUE LA	GRECIA	PUENTE DE PIEDRA	PROCESOS FORMATIVOS	5	5	1,150,000	0.00%
CENTRAL OCCIDENTE	ALAJUE LA	GRECIA	SAN ISIDRO	ASIGNACION FAMILIAR (INCISO H)	3	3	2,000,000	0.00%
CENTRAL OCCIDENTE	ALAJUE LA	GRECIA	SAN ISIDRO	ATENCION A FAMILIAS	103	105	32,895,000	0.02%
CENTRAL OCCIDENTE	ALAJUE LA	GRECIA	SAN ISIDRO	AVANCEMOS	165	223	45,160,000	0.03%
CENTRAL OCCIDENTE	ALAJUE LA	GRECIA	SAN ISIDRO	CAPACITACION	18	20	3,498,716	0.00%
CENTRAL OCCIDENTE	ALAJUE LA	GRECIA	SAN ISIDRO	CUIDADO Y DESARROLLO INFANTIL	27	40	31,122,023	0.02%
CENTRAL OCCIDENTE	ALAJUE LA	GRECIA	SAN ISIDRO	PRESTACION ALIMENTARIA (INCISO K)	2	3	2,200,000	0.00%
CENTRAL OCCIDENTE	ALAJUE LA	GRECIA	SAN ISIDRO	PROCESOS FORMATIVOS	4	4	900,000	0.00%
CENTRAL OCCIDENTE	ALAJUE LA	GRECIA	SAN JOSE	ASIGNACION FAMILIAR (INCISO H)	4	4	3,300,000	0.00%
CENTRAL OCCIDENTE	ALAJUE LA	GRECIA	SAN JOSE	ATENCION A FAMILIAS	185	185	53,300,000	0.04%
CENTRAL OCCIDENTE	ALAJUE LA	GRECIA	SAN JOSE	ATENCION DE SITUACIONES DE VIOLENCIA	1	1	1,950,000	0.00%
CENTRAL OCCIDENTE	ALAJUE LA	GRECIA	SAN JOSE	AVANCEMOS	300	448	91,080,000	0.07%
CENTRAL OCCIDENTE	ALAJUE LA	GRECIA	SAN JOSE	CAPACITACION	34	36	8,192,034	0.01%
CENTRAL OCCIDENTE	ALAJUE LA	GRECIA	SAN JOSE	CUIDADO Y DESARROLLO INFANTIL	38	62	54,829,245	0.04%
CENTRAL OCCIDENTE	ALAJUE LA	GRECIA	SAN JOSE	EMPRENDIMIENTOS PRODUCTIVOS INDIVIDUALES	1	1	1,572,125	0.00%
CENTRAL OCCIDENTE	ALAJUE LA	GRECIA	SAN JOSE	PRESTACION ALIMENTARIA (INCISO K)	1	1	900,000	0.00%
CENTRAL OCCIDENTE	ALAJUE LA	GRECIA	SAN JOSE	PROCESOS FORMATIVOS	10	10	1,650,000	0.00%
CENTRAL OCCIDENTE	ALAJUE LA	GRECIA	SAN ROQUE	ASIGNACION FAMILIAR (INCISO H)	4	4	2,400,000	0.00%
CENTRAL OCCIDENTE	ALAJUE LA	GRECIA	SAN ROQUE	ATENCION A FAMILIAS	187	188	54,840,000	0.04%
CENTRAL OCCIDENTE	ALAJUE LA	GRECIA	SAN ROQUE	ATENCION DE SITUACIONES DE VIOLENCIA	2	2	960,000	0.00%
CENTRAL OCCIDENTE	ALAJUE LA	GRECIA	SAN ROQUE	AVANCEMOS	323	466	93,288,000	0.07%
CENTRAL OCCIDENTE	ALAJUE LA	GRECIA	SAN ROQUE	CAPACITACION	26	29	5,983,811	0.00%
CENTRAL OCCIDENTE	ALAJUE LA	GRECIA	SAN ROQUE	CUIDADO Y DESARROLLO INFANTIL	49	89	67,133,299	0.05%
CENTRAL OCCIDENTE	ALAJUE LA	GRECIA	SAN ROQUE	EMPRENDIMIENTOS PRODUCTIVOS INDIVIDUALES	1	1	1,500,000	0.00%
CENTRAL OCCIDENTE	ALAJUE LA	GRECIA	SAN ROQUE	PRESTACION ALIMENTARIA (INCISO K)	1	1	750,000	0.00%
CENTRAL OCCIDENTE	ALAJUE LA	GRECIA	SAN ROQUE	PROCESOS FORMATIVOS	14	14	3,000,000	0.00%

ARDS	Provincia	Cantón	Distrito	Descripción Subsidio / TMC	Nº Hogares	Nº Personas	Monto Entregado	Porcentaje
CENTRAL OCCIDENTE	ALAJUE LA	GRECIA	TACARES	ASIGNACION FAMILIAR (INCISO H)	6	6	4,800,000	0.00%
CENTRAL OCCIDENTE	ALAJUE LA	GRECIA	TACARES	ATENCION A FAMILIAS	152	154	45,440,000	0.03%
CENTRAL OCCIDENTE	ALAJUE LA	GRECIA	TACARES	AVANCEMOS	229	314	58,682,000	0.04%
CENTRAL OCCIDENTE	ALAJUE LA	GRECIA	TACARES	CAPACITACION	20	24	5,981,249	0.00%
CENTRAL OCCIDENTE	ALAJUE LA	GRECIA	TACARES	CUIDADO Y DESARROLLO INFANTIL	42	69	63,607,182	0.05%
CENTRAL OCCIDENTE	ALAJUE LA	GRECIA	TACARES	PROCESOS FORMATIVOS	5	5	900,000	0.00%
CENTRAL OCCIDENTE	ALAJUE LA	NARANJO	CIRRI SUR	ASIGNACION FAMILIAR (INCISO H)	1	1	900,000	0.00%
CENTRAL OCCIDENTE	ALAJUE LA	NARANJO	CIRRI SUR	ATENCION A FAMILIAS	104	104	31,230,000	0.02%
CENTRAL OCCIDENTE	ALAJUE LA	NARANJO	CIRRI SUR	ATENCION DE SITUACIONES DE VIOLENCIA	2	2	900,000	0.00%
CENTRAL OCCIDENTE	ALAJUE LA	NARANJO	CIRRI SUR	AVANCEMOS	243	378	79,514,000	0.06%
CENTRAL OCCIDENTE	ALAJUE LA	NARANJO	CIRRI SUR	CAPACITACION	3	4	680,208	0.00%
CENTRAL OCCIDENTE	ALAJUE LA	NARANJO	CIRRI SUR	CUIDADO Y DESARROLLO INFANTIL	5	10	10,742,000	0.01%
CENTRAL OCCIDENTE	ALAJUE LA	NARANJO	CIRRI SUR	PROCESOS FORMATIVOS	1	1	150,000	0.00%
CENTRAL OCCIDENTE	ALAJUE LA	NARANJO	EL ROSARIO	ASIGNACION FAMILIAR (INCISO H)	1	1	900,000	0.00%
CENTRAL OCCIDENTE	ALAJUE LA	NARANJO	EL ROSARIO	ATENCION A FAMILIAS	64	64	17,850,000	0.01%
CENTRAL OCCIDENTE	ALAJUE LA	NARANJO	EL ROSARIO	ATENCION DE SITUACIONES DE VIOLENCIA	1	1	560,000	0.00%
CENTRAL OCCIDENTE	ALAJUE LA	NARANJO	EL ROSARIO	AVANCEMOS	200	300	62,584,000	0.05%
CENTRAL OCCIDENTE	ALAJUE LA	NARANJO	EL ROSARIO	CAPACITACION	3	3	362,508	0.00%
CENTRAL OCCIDENTE	ALAJUE LA	NARANJO	EL ROSARIO	CUIDADO Y DESARROLLO INFANTIL	13	20	2,331,000	0.00%
CENTRAL OCCIDENTE	ALAJUE LA	NARANJO	EL ROSARIO	PROCESOS FORMATIVOS	1	1	150,000	0.00%
CENTRAL OCCIDENTE	ALAJUE LA	NARANJO	NARANJO	ASIGNACION FAMILIAR (INCISO H)	12	12	8,900,000	0.01%
CENTRAL OCCIDENTE	ALAJUE LA	NARANJO	NARANJO	ATENCION A FAMILIAS	245	247	79,905,000	0.06%
CENTRAL OCCIDENTE	ALAJUE LA	NARANJO	NARANJO	ATENCION DE SITUACIONES DE VIOLENCIA	8	8	6,200,000	0.00%
CENTRAL OCCIDENTE	ALAJUE LA	NARANJO	NARANJO	AVANCEMOS	580	879	184,310,000	0.13%
CENTRAL OCCIDENTE	ALAJUE LA	NARANJO	NARANJO	CAPACITACION	21	22	4,922,194	0.00%
CENTRAL OCCIDENTE	ALAJUE LA	NARANJO	NARANJO	CUIDADO Y DESARROLLO INFANTIL	18	31	24,381,000	0.02%
CENTRAL OCCIDENTE	ALAJUE LA	NARANJO	NARANJO	EMPRENDIMIENTOS PRODUCTIVOS INDIVIDUALES	2	2	2,285,022	0.00%
CENTRAL OCCIDENTE	ALAJUE LA	NARANJO	NARANJO	PROCESOS FORMATIVOS	4	4	600,000	0.00%
CENTRAL OCCIDENTE	ALAJUE LA	NARANJO	PALMITOS	ASIGNACION FAMILIAR (INCISO H)	4	4	3,000,000	0.00%
CENTRAL OCCIDENTE	ALAJUE LA	NARANJO	PALMITOS	ATENCION A FAMILIAS	63	63	18,915,000	0.01%
CENTRAL OCCIDENTE	ALAJUE LA	NARANJO	PALMITOS	AVANCEMOS	133	204	43,146,000	0.03%
CENTRAL OCCIDENTE	ALAJUE LA	NARANJO	PALMITOS	CAPACITACION	5	6	1,630,040	0.00%
CENTRAL OCCIDENTE	ALAJUE LA	NARANJO	PALMITOS	PROCESOS FORMATIVOS	2	2	450,000	0.00%
CENTRAL OCCIDENTE	ALAJUE LA	NARANJO	SAN JERONIMO	ATENCION A FAMILIAS	69	70	22,865,000	0.02%
CENTRAL OCCIDENTE	ALAJUE LA	NARANJO	SAN JERONIMO	ATENCION DE SITUACIONES DE VIOLENCIA	1	1	1,800,000	0.00%
CENTRAL OCCIDENTE	ALAJUE LA	NARANJO	SAN JERONIMO	AVANCEMOS	182	262	54,192,000	0.04%
CENTRAL OCCIDENTE	ALAJUE LA	NARANJO	SAN JERONIMO	CAPACITACION	7	7	2,476,665	0.00%
CENTRAL OCCIDENTE	ALAJUE LA	NARANJO	SAN JERONIMO	CUIDADO Y DESARROLLO INFANTIL	14	22	9,026,000	0.01%
CENTRAL OCCIDENTE	ALAJUE LA	NARANJO	SAN JERONIMO	EMPRENDIMIENTOS PRODUCTIVOS INDIVIDUALES	1	1	2,090,500	0.00%
CENTRAL OCCIDENTE	ALAJUE LA	NARANJO	SAN JOSE	ASIGNACION FAMILIAR (INCISO H)	1	1	300,000	0.00%

ARDS	Provincia	Cantón	Distrito	Descripción Subsidio / TMC	N° Hogares	N° Personas	Monto Entregado	Porcentaje
CENTRAL OCCIDENTE	ALAJUE LA	NARANJO	SAN JOSE	ATENCION A FAMILIAS	45	45	13,315.000	0.01%
CENTRAL OCCIDENTE	ALAJUE LA	NARANJO	SAN JOSE	ATENCION DE SITUACIONES DE VIOLENCIA	1	1	1,050.000	0.00%
CENTRAL OCCIDENTE	ALAJUE LA	NARANJO	SAN JOSE	AVANCEMOS	96	137	28,718.000	0.02%
CENTRAL OCCIDENTE	ALAJUE LA	NARANJO	SAN JOSE	CAPACITACION	3	3	448,300	0.00%
CENTRAL OCCIDENTE	ALAJUE LA	NARANJO	SAN JOSE	CUIDADO Y DESARROLLO INFANTIL	3	6	2,358.000	0.00%
CENTRAL OCCIDENTE	ALAJUE LA	NARANJO	SAN JUAN	ASIGNACION FAMILIAR (INCISO H)	3	3	2,600.000	0.00%
CENTRAL OCCIDENTE	ALAJUE LA	NARANJO	SAN JUAN	ATENCION A FAMILIAS	59	60	18,225.000	0.01%
CENTRAL OCCIDENTE	ALAJUE LA	NARANJO	SAN JUAN	ATENCION DE SITUACIONES DE VIOLENCIA	2	2	2,460.000	0.00%
CENTRAL OCCIDENTE	ALAJUE LA	NARANJO	SAN JUAN	AVANCEMOS	144	223	46,360.000	0.03%
CENTRAL OCCIDENTE	ALAJUE LA	NARANJO	SAN JUAN	CAPACITACION	2	2	356.000	0.00%
CENTRAL OCCIDENTE	ALAJUE LA	NARANJO	SAN JUAN	MEJORAMIENTO DE VIVIENDA	1	1	4,985,188	0.00%
CENTRAL OCCIDENTE	ALAJUE LA	NARANJO	SAN JUAN	PROCESOS FORMATIVOS	2	2	450.000	0.00%
CENTRAL OCCIDENTE	ALAJUE LA	NARANJO	SAN MIGUEL	ASIGNACION FAMILIAR (INCISO H)	3	3	1,500.000	0.00%
CENTRAL OCCIDENTE	ALAJUE LA	NARANJO	SAN MIGUEL	ATENCION A FAMILIAS	61	61	20,285.000	0.01%
CENTRAL OCCIDENTE	ALAJUE LA	NARANJO	SAN MIGUEL	AVANCEMOS	154	240	49,088.000	0.04%
CENTRAL OCCIDENTE	ALAJUE LA	NARANJO	SAN MIGUEL	CAPACITACION	4	4	856,957	0.00%
CENTRAL OCCIDENTE	ALAJUE LA	NARANJO	SAN MIGUEL	CUIDADO Y DESARROLLO INFANTIL	2	4	3,930.000	0.00%
CENTRAL OCCIDENTE	ALAJUE LA	NARANJO	SAN MIGUEL	PROCESOS FORMATIVOS	2	2	450.000	0.00%
CENTRAL OCCIDENTE	ALAJUE LA	PALMARES	BUENOS AIRES	ASIGNACION FAMILIAR (INCISO H)	5	5	3,000.000	0.00%
CENTRAL OCCIDENTE	ALAJUE LA	PALMARES	BUENOS AIRES	ATENCION A FAMILIAS	83	83	26,600.000	0.02%
CENTRAL OCCIDENTE	ALAJUE LA	PALMARES	BUENOS AIRES	ATENCION DE SITUACIONES DE VIOLENCIA	2	2	800.000	0.00%
CENTRAL OCCIDENTE	ALAJUE LA	PALMARES	BUENOS AIRES	AVANCEMOS	189	270	56,382.000	0.04%
CENTRAL OCCIDENTE	ALAJUE LA	PALMARES	BUENOS AIRES	CAPACITACION	4	4	1,199,494	0.00%
CENTRAL OCCIDENTE	ALAJUE LA	PALMARES	BUENOS AIRES	CUIDADO Y DESARROLLO INFANTIL	6	8	8,360,958	0.01%
CENTRAL OCCIDENTE	ALAJUE LA	PALMARES	BUENOS AIRES	PROCESOS FORMATIVOS	2	2	225.000	0.00%
CENTRAL OCCIDENTE	ALAJUE LA	PALMARES	CANDELARIA	ATENCION A FAMILIAS	47	47	14,750.000	0.01%
CENTRAL OCCIDENTE	ALAJUE LA	PALMARES	CANDELARIA	ATENCION DE SITUACIONES DE VIOLENCIA	1	1	720.000	0.00%
CENTRAL OCCIDENTE	ALAJUE LA	PALMARES	CANDELARIA	AVANCEMOS	108	169	34,360.000	0.02%
CENTRAL OCCIDENTE	ALAJUE LA	PALMARES	CANDELARIA	CAPACITACION	7	7	2,234,400	0.00%
CENTRAL OCCIDENTE	ALAJUE LA	PALMARES	CANDELARIA	CUIDADO Y DESARROLLO INFANTIL	2	3	1,048.000	0.00%
CENTRAL OCCIDENTE	ALAJUE LA	PALMARES	CANDELARIA	PROCESOS FORMATIVOS	2	2	450.000	0.00%
CENTRAL OCCIDENTE	ALAJUE LA	PALMARES	ESQUIPULAS	ASIGNACION FAMILIAR (INCISO H)	2	2	1,200.000	0.00%
CENTRAL OCCIDENTE	ALAJUE LA	PALMARES	ESQUIPULAS	ATENCION A FAMILIAS	106	106	29,317,500	0.02%
CENTRAL OCCIDENTE	ALAJUE LA	PALMARES	ESQUIPULAS	ATENCION DE SITUACIONES DE VIOLENCIA	2	2	2,330.000	0.00%
CENTRAL OCCIDENTE	ALAJUE LA	PALMARES	ESQUIPULAS	AVANCEMOS	281	402	89,518.000	0.06%
CENTRAL OCCIDENTE	ALAJUE LA	PALMARES	ESQUIPULAS	CAPACITACION	8	9	2,579,183	0.00%
CENTRAL OCCIDENTE	ALAJUE LA	PALMARES	ESQUIPULAS	CUIDADO Y DESARROLLO INFANTIL	4	4	3,120,958	0.00%
CENTRAL OCCIDENTE	ALAJUE LA	PALMARES	ESQUIPULAS	PROCESOS FORMATIVOS	2	2	600.000	0.00%
CENTRAL OCCIDENTE	ALAJUE LA	PALMARES	LA GRANJA	ASIGNACION FAMILIAR (INCISO H)	3	3	1,900.000	0.00%
CENTRAL OCCIDENTE	ALAJUE LA	PALMARES	LA GRANJA	ATENCION A FAMILIAS	60	62	17,540.000	0.01%

ARDS	Provincia	Cantón	Distrito	Descripción Subsidio / TMC	Nº Hogares	Nº Personas	Monto Entregado	Porcentaje
CENTRAL OCCIDENTE	ALAJUE LA	PALMARES	LA GRANJA	ATENCION DE SITUACIONES DE VIOLENCIA	2	2	1,600,000	0.00%
CENTRAL OCCIDENTE	ALAJUE LA	PALMARES	LA GRANJA	AVANCEMOS	119	174	37,618,000	0.03%
CENTRAL OCCIDENTE	ALAJUE LA	PALMARES	LA GRANJA	CAPACITACION	12	12	2,544,342	0.00%
CENTRAL OCCIDENTE	ALAJUE LA	PALMARES	LA GRANJA	CUIDADO Y DESARROLLO INFANTIL	4	5	2,460,001	0.00%
CENTRAL OCCIDENTE	ALAJUE LA	PALMARES	LA GRANJA	EMERGENCIAS	1	1	1,750,000	0.00%
CENTRAL OCCIDENTE	ALAJUE LA	PALMARES	LA GRANJA	PROCESOS FORMATIVOS	3	3	600,000	0.00%
CENTRAL OCCIDENTE	ALAJUE LA	PALMARES	PALMARES	ASIGNACION FAMILIAR (INCISO H)	1	1	900,000	0.00%
CENTRAL OCCIDENTE	ALAJUE LA	PALMARES	PALMARES	ATENCION A FAMILIAS	47	47	14,150,000	0.01%
CENTRAL OCCIDENTE	ALAJUE LA	PALMARES	PALMARES	ATENCION DE SITUACIONES DE VIOLENCIA	3	3	2,200,000	0.00%
CENTRAL OCCIDENTE	ALAJUE LA	PALMARES	PALMARES	AVANCEMOS	118	160	33,996,000	0.02%
CENTRAL OCCIDENTE	ALAJUE LA	PALMARES	PALMARES	CAPACITACION	7	7	2,581,300	0.00%
CENTRAL OCCIDENTE	ALAJUE LA	PALMARES	PALMARES	CUIDADO Y DESARROLLO INFANTIL	2	2	1,286,958	0.00%
CENTRAL OCCIDENTE	ALAJUE LA	PALMARES	SANTIAGO	ATENCION A FAMILIAS	42	42	11,840,000	0.01%
CENTRAL OCCIDENTE	ALAJUE LA	PALMARES	SANTIAGO	AVANCEMOS	89	130	29,138,000	0.02%
CENTRAL OCCIDENTE	ALAJUE LA	PALMARES	SANTIAGO	CAPACITACION	4	5	1,362,712	0.00%
CENTRAL OCCIDENTE	ALAJUE LA	PALMARES	SANTIAGO	CUIDADO Y DESARROLLO INFANTIL	1	1	262,000	0.00%
CENTRAL OCCIDENTE	ALAJUE LA	PALMARES	ZARAGOZA	ASIGNACION FAMILIAR (INCISO H)	2	2	1,200,000	0.00%
CENTRAL OCCIDENTE	ALAJUE LA	PALMARES	ZARAGOZA	ATENCION A FAMILIAS	115	115	34,357,000	0.02%
CENTRAL OCCIDENTE	ALAJUE LA	PALMARES	ZARAGOZA	ATENCION DE SITUACIONES DE VIOLENCIA	6	6	3,400,000	0.00%
CENTRAL OCCIDENTE	ALAJUE LA	PALMARES	ZARAGOZA	AVANCEMOS	296	426	85,996,000	0.06%
CENTRAL OCCIDENTE	ALAJUE LA	PALMARES	ZARAGOZA	CAPACITACION	23	26	8,500,078	0.01%
CENTRAL OCCIDENTE	ALAJUE LA	PALMARES	ZARAGOZA	CUIDADO Y DESARROLLO INFANTIL	3	5	2,358,000	0.00%
CENTRAL OCCIDENTE	ALAJUE LA	PALMARES	ZARAGOZA	PROCESOS FORMATIVOS	3	3	600,000	0.00%
CENTRAL OCCIDENTE	ALAJUE LA	POAS	CARRILLOS	ASIGNACION FAMILIAR (INCISO H)	2	2	1,000,000	0.00%
CENTRAL OCCIDENTE	ALAJUE LA	POAS	CARRILLOS	ATENCION A FAMILIAS	142	142	44,770,000	0.03%
CENTRAL OCCIDENTE	ALAJUE LA	POAS	CARRILLOS	ATENCION DE SITUACIONES DE VIOLENCIA	5	5	2,460,000	0.00%
CENTRAL OCCIDENTE	ALAJUE LA	POAS	CARRILLOS	AVANCEMOS	277	433	84,736,000	0.06%
CENTRAL OCCIDENTE	ALAJUE LA	POAS	CARRILLOS	CAPACITACION	16	16	2,983,218	0.00%
CENTRAL OCCIDENTE	ALAJUE LA	POAS	CARRILLOS	CUIDADO Y DESARROLLO INFANTIL	51	98	85,546,750	0.06%
CENTRAL OCCIDENTE	ALAJUE LA	POAS	CARRILLOS	EMERGENCIAS	5	5	4,547,600	0.00%
CENTRAL OCCIDENTE	ALAJUE LA	POAS	CARRILLOS	MEJORAMIENTO DE VIVIENDA	1	1	6,912,924	0.00%
CENTRAL OCCIDENTE	ALAJUE LA	POAS	CARRILLOS	PROCESOS FORMATIVOS	6	6	1,125,000	0.00%
CENTRAL OCCIDENTE	ALAJUE LA	POAS	SABANA REDONDA	ASIGNACION FAMILIAR (INCISO H)	1	1	900,000	0.00%
CENTRAL OCCIDENTE	ALAJUE LA	POAS	SABANA REDONDA	ATENCION A FAMILIAS	77	77	22,040,000	0.02%
CENTRAL OCCIDENTE	ALAJUE LA	POAS	SABANA REDONDA	ATENCION DE SITUACIONES DE VIOLENCIA	2	2	1,485,000	0.00%
CENTRAL OCCIDENTE	ALAJUE LA	POAS	SABANA REDONDA	AVANCEMOS	177	285	58,314,000	0.04%
CENTRAL OCCIDENTE	ALAJUE LA	POAS	SABANA REDONDA	CAPACITACION	5	5	1,305,034	0.00%
CENTRAL OCCIDENTE	ALAJUE LA	POAS	SABANA REDONDA	EMPRENDIMIENTOS PRODUCTIVOS INDIVIDUALES	1	1	1,500,004	0.00%
CENTRAL OCCIDENTE	ALAJUE LA	POAS	SABANA REDONDA	PROCESOS FORMATIVOS	1	1	150,000	0.00%
CENTRAL OCCIDENTE	ALAJUE LA	POAS	SAN JUAN	ASIGNACION FAMILIAR (INCISO H)	2	2	1,600,000	0.00%

ARDS	Provincia	Cantón	Distrito	Descripción Subsidio / TMC	N° Hogares	N° Personas	Monto Entregado	Porcentaje
CENTRAL OCCIDENTE	ALAJUE LA	POAS	SAN JUAN	ATENCION A FAMILIAS	69	69	19,810,000	0.01%
CENTRAL OCCIDENTE	ALAJUE LA	POAS	SAN JUAN	AVANCEMOS	137	207	41,198,000	0.03%
CENTRAL OCCIDENTE	ALAJUE LA	POAS	SAN JUAN	CAPACITACION	5	5	804,811	0.00%
CENTRAL OCCIDENTE	ALAJUE LA	POAS	SAN JUAN	CUIDADO Y DESARROLLO INFANTIL	7	12	4,666,090	0.00%
CENTRAL OCCIDENTE	ALAJUE LA	POAS	SAN JUAN	PRESTACION ALIMENTARIA (INCISO K)	2	2	1,600,000	0.00%
CENTRAL OCCIDENTE	ALAJUE LA	POAS	SAN JUAN	PROCESOS FORMATIVOS	4	4	525,000	0.00%
CENTRAL OCCIDENTE	ALAJUE LA	POAS	SAN PEDRO	ASIGNACION FAMILIAR (INCISO H)	5	5	2,700,000	0.00%
CENTRAL OCCIDENTE	ALAJUE LA	POAS	SAN PEDRO	ATENCION A FAMILIAS	175	175	48,155,000	0.03%
CENTRAL OCCIDENTE	ALAJUE LA	POAS	SAN PEDRO	ATENCION DE SITUACIONES DE VIOLENCIA	2	2	3,600,000	0.00%
CENTRAL OCCIDENTE	ALAJUE LA	POAS	SAN PEDRO	AVANCEMOS	286	461	93,132,000	0.07%
CENTRAL OCCIDENTE	ALAJUE LA	POAS	SAN PEDRO	CAPACITACION	26	26	4,500,396	0.00%
CENTRAL OCCIDENTE	ALAJUE LA	POAS	SAN PEDRO	CUIDADO Y DESARROLLO INFANTIL	46	77	62,753,240	0.05%
CENTRAL OCCIDENTE	ALAJUE LA	POAS	SAN PEDRO	EMERGENCIAS	1	1	700,000	0.00%
CENTRAL OCCIDENTE	ALAJUE LA	POAS	SAN PEDRO	EMPRENDIMIENTOS PRODUCTIVOS INDIVIDUALES	1	1	1,306,717	0.00%
CENTRAL OCCIDENTE	ALAJUE LA	POAS	SAN PEDRO	PRESTACION ALIMENTARIA (INCISO K)	1	1	100,000	0.00%
CENTRAL OCCIDENTE	ALAJUE LA	POAS	SAN PEDRO	PROCESOS FORMATIVOS	4	4	825,000	0.00%
CENTRAL OCCIDENTE	ALAJUE LA	POAS	SAN RAFAEL	ASIGNACION FAMILIAR (INCISO H)	3	3	2,500,000	0.00%
CENTRAL OCCIDENTE	ALAJUE LA	POAS	SAN RAFAEL	ATENCION A FAMILIAS	123	124	34,955,000	0.03%
CENTRAL OCCIDENTE	ALAJUE LA	POAS	SAN RAFAEL	ATENCION DE SITUACIONES DE VIOLENCIA	2	2	1,900,000	0.00%
CENTRAL OCCIDENTE	ALAJUE LA	POAS	SAN RAFAEL	AVANCEMOS	235	377	76,514,000	0.06%
CENTRAL OCCIDENTE	ALAJUE LA	POAS	SAN RAFAEL	CAPACITACION	10	11	2,302,867	0.00%
CENTRAL OCCIDENTE	ALAJUE LA	POAS	SAN RAFAEL	CUIDADO Y DESARROLLO INFANTIL	7	11	5,921,874	0.00%
CENTRAL OCCIDENTE	ALAJUE LA	POAS	SAN RAFAEL	PRESTACION ALIMENTARIA (INCISO K)	1	1	300,000	0.00%
CENTRAL OCCIDENTE	ALAJUE LA	POAS	SAN RAFAEL	PROCESOS FORMATIVOS	7	7	1,350,000	0.00%
CENTRAL OCCIDENTE	ALAJUE LA	SAN CARLOS	CUTRIS	CUIDADO Y DESARROLLO INFANTIL	1	1	131,000	0.00%
CENTRAL OCCIDENTE	ALAJUE LA	SAN CARLOS	POCOSOL	CUIDADO Y DESARROLLO INFANTIL	2	4	1,179,000	0.00%
CENTRAL OCCIDENTE	ALAJUE LA	SAN RAMON	ALFARO	ASIGNACION FAMILIAR (INCISO H)	5	5	3,300,000	0.00%
CENTRAL OCCIDENTE	ALAJUE LA	SAN RAMON	ALFARO	ATENCION A FAMILIAS	81	82	25,310,000	0.02%
CENTRAL OCCIDENTE	ALAJUE LA	SAN RAMON	ALFARO	ATENCION DE SITUACIONES DE VIOLENCIA	4	4	1,200,000	0.00%
CENTRAL OCCIDENTE	ALAJUE LA	SAN RAMON	ALFARO	AVANCEMOS	225	338	69,098,000	0.05%
CENTRAL OCCIDENTE	ALAJUE LA	SAN RAMON	ALFARO	CAPACITACION	13	14	3,304,606	0.00%
CENTRAL OCCIDENTE	ALAJUE LA	SAN RAMON	ALFARO	CUIDADO Y DESARROLLO INFANTIL	21	34	36,287,000	0.03%
CENTRAL OCCIDENTE	ALAJUE LA	SAN RAMON	ALFARO	EMERGENCIAS	1	1	1,500,000	0.00%
CENTRAL OCCIDENTE	ALAJUE LA	SAN RAMON	ALFARO	EMPRENDIMIENTOS PRODUCTIVOS INDIVIDUALES	1	1	2,209,150	0.00%
CENTRAL OCCIDENTE	ALAJUE LA	SAN RAMON	ALFARO	PROCESOS FORMATIVOS	6	6	1,350,000	0.00%
CENTRAL OCCIDENTE	ALAJUE LA	SAN RAMON	ANGELES	ASIGNACION FAMILIAR (INCISO H)	1	1	900,000	0.00%
CENTRAL OCCIDENTE	ALAJUE LA	SAN RAMON	ANGELES	ATENCION A FAMILIAS	28	28	7,670,000	0.01%
CENTRAL OCCIDENTE	ALAJUE LA	SAN RAMON	ANGELES	ATENCION DE SITUACIONES DE VIOLENCIA	2	2	2,150,000	0.00%
CENTRAL OCCIDENTE	ALAJUE LA	SAN RAMON	ANGELES	AVANCEMOS	98	140	28,084,000	0.02%
CENTRAL OCCIDENTE	ALAJUE LA	SAN RAMON	ANGELES	CAPACITACION	4	4	1,531,142	0.00%



ARDS	Provincia	Cantón	Distrito	Descripción Subsidio / TMC	Nº Hogares	Nº Personas	Monto Entregado	Porcentaje
CENTRAL OCCIDENTE	ALAJUE LA	SAN RAMON	ANGELES	CUIDADO Y DESARROLLO INFANTIL	2	3	3,537.000	0.00%
CENTRAL OCCIDENTE	ALAJUE LA	SAN RAMON	ANGELES	MEJORAMIENTO DE VIVIENDA	1	1	6,951,348	0.01%
CENTRAL OCCIDENTE	ALAJUE LA	SAN RAMON	CONCEPCION	ASIGNACION FAMILIAR (INCISO H)	1	1	900,000	0.00%
CENTRAL OCCIDENTE	ALAJUE LA	SAN RAMON	CONCEPCION	ATENCION A FAMILIAS	66	67	22,330,000	0.02%
CENTRAL OCCIDENTE	ALAJUE LA	SAN RAMON	CONCEPCION	AVANCEMOS	134	191	39,740,000	0.03%
CENTRAL OCCIDENTE	ALAJUE LA	SAN RAMON	CONCEPCION	CAPACITACION	2	2	654,300	0.00%
CENTRAL OCCIDENTE	ALAJUE LA	SAN RAMON	CONCEPCION	CUIDADO Y DESARROLLO INFANTIL	9	16	15,982,000	0.01%
CENTRAL OCCIDENTE	ALAJUE LA	SAN RAMON	PEÑAS BLANCAS	ASIGNACION FAMILIAR (INCISO H)	1	1	300,000	0.00%
CENTRAL OCCIDENTE	ALAJUE LA	SAN RAMON	PEÑAS BLANCAS	ATENCION A FAMILIAS	240	242	75,515,000	0.05%
CENTRAL OCCIDENTE	ALAJUE LA	SAN RAMON	PEÑAS BLANCAS	ATENCION DE SITUACIONES DE VIOLENCIA	2	2	1,400,000	0.00%
CENTRAL OCCIDENTE	ALAJUE LA	SAN RAMON	PEÑAS BLANCAS	AVANCEMOS	655	1,010	205,318,000	0.15%
CENTRAL OCCIDENTE	ALAJUE LA	SAN RAMON	PEÑAS BLANCAS	CAPACITACION	78	83	13,661,552	0.01%
CENTRAL OCCIDENTE	ALAJUE LA	SAN RAMON	PEÑAS BLANCAS	CUIDADO Y DESARROLLO INFANTIL	1	1	1,179,000	0.00%
CENTRAL OCCIDENTE	ALAJUE LA	SAN RAMON	PEÑAS BLANCAS	EMPRENDIMIENTOS PRODUCTIVOS INDIVIDUALES	1	1	2,195,811	0.00%
CENTRAL OCCIDENTE	ALAJUE LA	SAN RAMON	PEÑAS BLANCAS	MEJORAMIENTO DE VIVIENDA	1	1	4,570,444	0.00%
CENTRAL OCCIDENTE	ALAJUE LA	SAN RAMON	PEÑAS BLANCAS	PROCESOS FORMATIVOS	22	22	6,300,000	0.00%
CENTRAL OCCIDENTE	ALAJUE LA	SAN RAMON	PIEDES NORTE	ASIGNACION FAMILIAR (INCISO H)	8	8	6,400,000	0.00%
CENTRAL OCCIDENTE	ALAJUE LA	SAN RAMON	PIEDES NORTE	ATENCION A FAMILIAS	179	179	54,475,000	0.04%
CENTRAL OCCIDENTE	ALAJUE LA	SAN RAMON	PIEDES NORTE	ATENCION DE SITUACIONES DE VIOLENCIA	14	14	7,540,000	0.01%
CENTRAL OCCIDENTE	ALAJUE LA	SAN RAMON	PIEDES NORTE	AVANCEMOS	412	632	130,160,000	0.09%
CENTRAL OCCIDENTE	ALAJUE LA	SAN RAMON	PIEDES NORTE	CAPACITACION	27	31	7,952,651	0.01%
CENTRAL OCCIDENTE	ALAJUE LA	SAN RAMON	PIEDES NORTE	CUIDADO Y DESARROLLO INFANTIL	74	115	115,018,000	0.08%
CENTRAL OCCIDENTE	ALAJUE LA	SAN RAMON	PIEDES NORTE	EMERGENCIAS	1	1	1,400,000	0.00%
CENTRAL OCCIDENTE	ALAJUE LA	SAN RAMON	PIEDES NORTE	EMPRENDIMIENTOS PRODUCTIVOS INDIVIDUALES	1	1	2,425,046	0.00%
CENTRAL OCCIDENTE	ALAJUE LA	SAN RAMON	PIEDES NORTE	PROCESOS FORMATIVOS	9	9	2,100,000	0.00%
CENTRAL OCCIDENTE	ALAJUE LA	SAN RAMON	PIEDES SUR	ASIGNACION FAMILIAR (INCISO H)	2	2	1,100,000	0.00%
CENTRAL OCCIDENTE	ALAJUE LA	SAN RAMON	PIEDES SUR	ATENCION A FAMILIAS	111	114	32,200,000	0.02%
CENTRAL OCCIDENTE	ALAJUE LA	SAN RAMON	PIEDES SUR	ATENCION DE SITUACIONES DE VIOLENCIA	4	4	3,080,000	0.00%
CENTRAL OCCIDENTE	ALAJUE LA	SAN RAMON	PIEDES SUR	AVANCEMOS	277	421	86,912,000	0.06%
CENTRAL OCCIDENTE	ALAJUE LA	SAN RAMON	PIEDES SUR	CAPACITACION	13	13	3,316,468	0.00%
CENTRAL OCCIDENTE	ALAJUE LA	SAN RAMON	PIEDES SUR	CUIDADO Y DESARROLLO INFANTIL	14	25	17,685,000	0.01%
CENTRAL OCCIDENTE	ALAJUE LA	SAN RAMON	PIEDES SUR	MEJORAMIENTO DE VIVIENDA	1	1	5,598,493	0.00%
CENTRAL OCCIDENTE	ALAJUE LA	SAN RAMON	PIEDES SUR	PROCESOS FORMATIVOS	1	1	300,000	0.00%
CENTRAL OCCIDENTE	ALAJUE LA	SAN RAMON	SAN ISIDRO	ASIGNACION FAMILIAR (INCISO H)	1	1	300,000	0.00%
CENTRAL OCCIDENTE	ALAJUE LA	SAN RAMON	SAN ISIDRO	ATENCION A FAMILIAS	65	65	21,565,000	0.02%
CENTRAL OCCIDENTE	ALAJUE LA	SAN RAMON	SAN ISIDRO	ATENCION DE SITUACIONES DE VIOLENCIA	2	2	1,550,000	0.00%
CENTRAL OCCIDENTE	ALAJUE LA	SAN RAMON	SAN ISIDRO	AVANCEMOS	139	193	41,740,000	0.03%
CENTRAL OCCIDENTE	ALAJUE LA	SAN RAMON	SAN ISIDRO	CAPACITACION	6	9	2,383,670	0.00%
CENTRAL OCCIDENTE	ALAJUE LA	SAN RAMON	SAN ISIDRO	CUIDADO Y DESARROLLO INFANTIL	16	23	23,056,000	0.02%
CENTRAL OCCIDENTE	ALAJUE LA	SAN RAMON	SAN ISIDRO	EMERGENCIAS	1	1	1,750,000	0.00%



ARDS	Provincia	Cantón	Distrito	Descripción Subsidio / TMC	N° Hogares	N° Personas	Monto Entregado	Porcentaje
CENTRAL OCCIDENTE	ALAJUE LA	SAN RAMON	SAN ISIDRO	EMPRESARIOS PRODUCTIVOS INDIVIDUALES	1	1	2.884.000	0.00%
CENTRAL OCCIDENTE	ALAJUE LA	SAN RAMON	SAN JUAN	ASIGNACION FAMILIAR (INCISO H)	11	11	6.900.000	0.00%
CENTRAL OCCIDENTE	ALAJUE LA	SAN RAMON	SAN JUAN	ATENCION A FAMILIAS	294	295	99.540.000	0.07%
CENTRAL OCCIDENTE	ALAJUE LA	SAN RAMON	SAN JUAN	ATENCION DE SITUACIONES DE VIOLENCIA	32	32	26.375.000	0.02%
CENTRAL OCCIDENTE	ALAJUE LA	SAN RAMON	SAN JUAN	AVANCEMOS	546	810	167.010,000	0.12%
CENTRAL OCCIDENTE	ALAJUE LA	SAN RAMON	SAN JUAN	CAPACITACION	25	29	7.533,056	0.01%
CENTRAL OCCIDENTE	ALAJUE LA	SAN RAMON	SAN JUAN	CUIDADO Y DESARROLLO INFANTIL	125	225	233,288,216	0.17%
CENTRAL OCCIDENTE	ALAJUE LA	SAN RAMON	SAN JUAN	EMPRESARIOS PRODUCTIVOS INDIVIDUALES	1	1	865,094	0.00%
CENTRAL OCCIDENTE	ALAJUE LA	SAN RAMON	SAN JUAN	PROCESOS FORMATIVOS	8	8	1.650.000	0.00%
CENTRAL OCCIDENTE	ALAJUE LA	SAN RAMON	SAN LORENZO	ASIGNACION FAMILIAR (INCISO H)	2	2	1.800.000	0.00%
CENTRAL OCCIDENTE	ALAJUE LA	SAN RAMON	SAN LORENZO	ATENCION A FAMILIAS	148	148	44.325.000	0.03%
CENTRAL OCCIDENTE	ALAJUE LA	SAN RAMON	SAN LORENZO	ATENCION DE SITUACIONES DE VIOLENCIA	1	1	160.000	0.00%
CENTRAL OCCIDENTE	ALAJUE LA	SAN RAMON	SAN LORENZO	AVANCEMOS	287	437	92.332.000	0.07%
CENTRAL OCCIDENTE	ALAJUE LA	SAN RAMON	SAN LORENZO	CAPACITACION	13	14	2.150,750	0.00%
CENTRAL OCCIDENTE	ALAJUE LA	SAN RAMON	SAN LORENZO	PROCESOS FORMATIVOS	15	15	4.275.000	0.00%
CENTRAL OCCIDENTE	ALAJUE LA	SAN RAMON	SAN RAFAEL	ASIGNACION FAMILIAR (INCISO H)	5	5	3.600.000	0.00%
CENTRAL OCCIDENTE	ALAJUE LA	SAN RAMON	SAN RAFAEL	ATENCION A FAMILIAS	147	147	46.820.000	0.03%
CENTRAL OCCIDENTE	ALAJUE LA	SAN RAMON	SAN RAFAEL	ATENCION DE SITUACIONES DE VIOLENCIA	8	8	4.950.000	0.00%
CENTRAL OCCIDENTE	ALAJUE LA	SAN RAMON	SAN RAFAEL	AVANCEMOS	312	451	92.960.000	0.07%
CENTRAL OCCIDENTE	ALAJUE LA	SAN RAMON	SAN RAFAEL	CAPACITACION	9	10	2.251,164	0.00%
CENTRAL OCCIDENTE	ALAJUE LA	SAN RAMON	SAN RAFAEL	CUIDADO Y DESARROLLO INFANTIL	44	68	54.338.000	0.04%
CENTRAL OCCIDENTE	ALAJUE LA	SAN RAMON	SAN RAFAEL	EMPRESARIOS PRODUCTIVOS INDIVIDUALES	2	2	3.329,527	0.00%
CENTRAL OCCIDENTE	ALAJUE LA	SAN RAMON	SAN RAFAEL	PROCESOS FORMATIVOS	2	2	600.000	0.00%
CENTRAL OCCIDENTE	ALAJUE LA	SAN RAMON	SAN RAMON	ASIGNACION FAMILIAR (INCISO H)	5	5	3.300.000	0.00%
CENTRAL OCCIDENTE	ALAJUE LA	SAN RAMON	SAN RAMON	ATENCION A FAMILIAS	192	194	65.135.000	0.05%
CENTRAL OCCIDENTE	ALAJUE LA	SAN RAMON	SAN RAMON	ATENCION DE SITUACIONES DE VIOLENCIA	13	13	11.510.000	0.01%
CENTRAL OCCIDENTE	ALAJUE LA	SAN RAMON	SAN RAMON	AVANCEMOS	350	519	106,660,000	0.08%
CENTRAL OCCIDENTE	ALAJUE LA	SAN RAMON	SAN RAMON	CAPACITACION	23	23	8.065,381	0.01%
CENTRAL OCCIDENTE	ALAJUE LA	SAN RAMON	SAN RAMON	CUIDADO Y DESARROLLO INFANTIL	97	178	175,418,113	0.13%
CENTRAL OCCIDENTE	ALAJUE LA	SAN RAMON	SAN RAMON	PRESTACION ALIMENTARIA (INCISO K)	6	6	8.870.000	0.01%
CENTRAL OCCIDENTE	ALAJUE LA	SAN RAMON	SAN RAMON	PROCESOS FORMATIVOS	11	11	2.550.000	0.00%
CENTRAL OCCIDENTE	ALAJUE LA	SAN RAMON	SANTIAGO	ATENCION A FAMILIAS	83	83	26.530.000	0.02%
CENTRAL OCCIDENTE	ALAJUE LA	SAN RAMON	SANTIAGO	AVANCEMOS	217	319	66.608.000	0.05%
CENTRAL OCCIDENTE	ALAJUE LA	SAN RAMON	SANTIAGO	CAPACITACION	6	6	1.792,037	0.00%
CENTRAL OCCIDENTE	ALAJUE LA	SAN RAMON	SANTIAGO	CUIDADO Y DESARROLLO INFANTIL	13	20	16.128.000	0.01%
CENTRAL OCCIDENTE	ALAJUE LA	SAN RAMON	SANTIAGO	EMERGENCIAS	4	4	3.099,010	0.00%
CENTRAL OCCIDENTE	ALAJUE LA	SAN RAMON	SANTIAGO	PROCESOS FORMATIVOS	1	1	300.000	0.00%
CENTRAL OCCIDENTE	ALAJUE LA	SAN RAMON	VOLIO	ASIGNACION FAMILIAR (INCISO H)	2	2	1.200.000	0.00%
CENTRAL OCCIDENTE	ALAJUE LA	SAN RAMON	VOLIO	ATENCION A FAMILIAS	73	74	21.565.000	0.02%
CENTRAL OCCIDENTE	ALAJUE LA	SAN RAMON	VOLIO	ATENCION DE SITUACIONES DE VIOLENCIA	4	4	2.060.000	0.00%

ARDS	Provincia	Cantón	Distrito	Descripción Subsidio / TMC	Nº Hogares	Nº Personas	Monto Entregado	Porcentaje
CENTRAL OCCIDENTE	ALAJUE LA	SAN RAMON	VOLIO	AVANCEMOS	169	252	52,706.000	0.04%
CENTRAL OCCIDENTE	ALAJUE LA	SAN RAMON	VOLIO	CAPACITACION	8	9	1,920,306	0.00%
CENTRAL OCCIDENTE	ALAJUE LA	SAN RAMON	VOLIO	CUIDADO Y DESARROLLO INFANTIL	18	38	40,086.000	0.03%
CENTRAL OCCIDENTE	ALAJUE LA	SAN RAMON	VOLIO	EMERGENCIAS	3	3	3,527,019	0.00%
CENTRAL OCCIDENTE	ALAJUE LA	SAN RAMON	VOLIO	PROCESOS FORMATIVOS	4	4	900,000	0.00%
CENTRAL OCCIDENTE	ALAJUE LA	SAN RAMON	ZAPOTAL	ATENCION A FAMILIAS	7	7	2,340,000	0.00%
CENTRAL OCCIDENTE	ALAJUE LA	SAN RAMON	ZAPOTAL	ATENCION DE SITUACIONES DE VIOLENCIA	1	1	300,000	0.00%
CENTRAL OCCIDENTE	ALAJUE LA	SAN RAMON	ZAPOTAL	AVANCEMOS	10	13	2,790,000	0.00%
CENTRAL OCCIDENTE	ALAJUE LA	SAN RAMON	ZAPOTAL	CAPACITACION	1	1	91,800	0.00%
CENTRAL OCCIDENTE	ALAJUE LA	SAN RAMON	ZAPOTAL	PROCESOS FORMATIVOS	2	2	450,000	0.00%
CENTRAL OCCIDENTE	ALAJUE LA	SARCHI	RODRIGUEZ	ASIGNACION FAMILIAR (INCISO H)	1	1	300,000	0.00%
CENTRAL OCCIDENTE	ALAJUE LA	SARCHI	RODRIGUEZ	ATENCION A FAMILIAS	57	57	15,035,000	0.01%
CENTRAL OCCIDENTE	ALAJUE LA	SARCHI	RODRIGUEZ	ATENCION DE SITUACIONES DE VIOLENCIA	1	1	500,000	0.00%
CENTRAL OCCIDENTE	ALAJUE LA	SARCHI	RODRIGUEZ	AVANCEMOS	112	169	34,400,000	0.02%
CENTRAL OCCIDENTE	ALAJUE LA	SARCHI	RODRIGUEZ	CAPACITACION	9	10	1,846,570	0.00%
CENTRAL OCCIDENTE	ALAJUE LA	SARCHI	RODRIGUEZ	CUIDADO Y DESARROLLO INFANTIL	3	6	4,323,000	0.00%
CENTRAL OCCIDENTE	ALAJUE LA	SARCHI	RODRIGUEZ	PROCESOS FORMATIVOS	3	3	600,000	0.00%
CENTRAL OCCIDENTE	ALAJUE LA	SARCHI	SAN PEDRO	ATENCION A FAMILIAS	81	81	21,995,000	0.02%
CENTRAL OCCIDENTE	ALAJUE LA	SARCHI	SAN PEDRO	AVANCEMOS	145	217	45,470,000	0.03%
CENTRAL OCCIDENTE	ALAJUE LA	SARCHI	SAN PEDRO	CAPACITACION	13	13	2,562,500	0.00%
CENTRAL OCCIDENTE	ALAJUE LA	SARCHI	SAN PEDRO	CUIDADO Y DESARROLLO INFANTIL	4	5	4,323,000	0.00%
CENTRAL OCCIDENTE	ALAJUE LA	SARCHI	SAN PEDRO	PROCESOS FORMATIVOS	1	1	150,000	0.00%
CENTRAL OCCIDENTE	ALAJUE LA	SARCHI	SARCHI NORTE	ASIGNACION FAMILIAR (INCISO H)	4	4	3,200,000	0.00%
CENTRAL OCCIDENTE	ALAJUE LA	SARCHI	SARCHI NORTE	ATENCION A FAMILIAS	214	215	59,080,000	0.04%
CENTRAL OCCIDENTE	ALAJUE LA	SARCHI	SARCHI NORTE	ATENCION DE SITUACIONES DE VIOLENCIA	3	3	3,380,000	0.00%
CENTRAL OCCIDENTE	ALAJUE LA	SARCHI	SARCHI NORTE	AVANCEMOS	379	580	121,580,000	0.09%
CENTRAL OCCIDENTE	ALAJUE LA	SARCHI	SARCHI NORTE	CAPACITACION	23	23	4,546,214	0.00%
CENTRAL OCCIDENTE	ALAJUE LA	SARCHI	SARCHI NORTE	CUIDADO Y DESARROLLO INFANTIL	24	44	36,187,005	0.03%
CENTRAL OCCIDENTE	ALAJUE LA	SARCHI	SARCHI NORTE	PRESTACION ALIMENTARIA (INCISO K)	2	2	1,700,000	0.00%
CENTRAL OCCIDENTE	ALAJUE LA	SARCHI	SARCHI NORTE	PROCESOS FORMATIVOS	10	10	1,950,000	0.00%
CENTRAL OCCIDENTE	ALAJUE LA	SARCHI	SARCHI SUR	ASIGNACION FAMILIAR (INCISO H)	6	6	3,400,000	0.00%
CENTRAL OCCIDENTE	ALAJUE LA	SARCHI	SARCHI SUR	ATENCION A FAMILIAS	157	159	48,090,000	0.03%
CENTRAL OCCIDENTE	ALAJUE LA	SARCHI	SARCHI SUR	ATENCION DE SITUACIONES DE VIOLENCIA	3	3	2,530,000	0.00%
CENTRAL OCCIDENTE	ALAJUE LA	SARCHI	SARCHI SUR	AVANCEMOS	286	418	86,654,000	0.06%
CENTRAL OCCIDENTE	ALAJUE LA	SARCHI	SARCHI SUR	CAPACITACION	15	16	3,264,183	0.00%
CENTRAL OCCIDENTE	ALAJUE LA	SARCHI	SARCHI SUR	CUIDADO Y DESARROLLO INFANTIL	16	26	21,679,317	0.02%
CENTRAL OCCIDENTE	ALAJUE LA	SARCHI	SARCHI SUR	EMERGENCIAS	1	1	920,000	0.00%
CENTRAL OCCIDENTE	ALAJUE LA	SARCHI	SARCHI SUR	PROCESOS FORMATIVOS	3	3	600,000	0.00%
CENTRAL OCCIDENTE	ALAJUE LA	SARCHI	TORO AMARILLO	ATENCION A FAMILIAS	4	4	1,155,000	0.00%
CENTRAL OCCIDENTE	ALAJUE LA	SARCHI	TORO AMARILLO	AVANCEMOS	10	15	2,746,000	0.00%

ARDS	Provincia	Cantón	Distrito	Descripción Subsidio / TMC	Nº Hogares	Nº Personas	Monto Entregado	Porcentaje
CENTRAL OCCIDENTE	ALAJUE LA	ZARCERO	BRISAS	ATENCION A FAMILIAS	15	15	4,315.000	0.00%
CENTRAL OCCIDENTE	ALAJUE LA	ZARCERO	BRISAS	AVANCEMOS	59	88	18,642.000	0.01%
CENTRAL OCCIDENTE	ALAJUE LA	ZARCERO	BRISAS	CAPACITACION	1	1	178,960	0.00%
CENTRAL OCCIDENTE	ALAJUE LA	ZARCERO	BRISAS	CUIDADO Y DESARROLLO INFANTIL	1	2	2,358.000	0.00%
CENTRAL OCCIDENTE	ALAJUE LA	ZARCERO	GUADALUPE	ATENCION A FAMILIAS	12	12	4,200.000	0.00%
CENTRAL OCCIDENTE	ALAJUE LA	ZARCERO	GUADALUPE	AVANCEMOS	38	53	11,098.000	0.01%
CENTRAL OCCIDENTE	ALAJUE LA	ZARCERO	GUADALUPE	CAPACITACION	1	1	128.000	0.00%
CENTRAL OCCIDENTE	ALAJUE LA	ZARCERO	GUADALUPE	CUIDADO Y DESARROLLO INFANTIL	1	2	2,358.000	0.00%
CENTRAL OCCIDENTE	ALAJUE LA	ZARCERO	GUADALUPE	PROCESOS FORMATIVOS	1	1	300.000	0.00%
CENTRAL OCCIDENTE	ALAJUE LA	ZARCERO	LAGUNA	ATENCION A FAMILIAS	25	25	8,815.000	0.01%
CENTRAL OCCIDENTE	ALAJUE LA	ZARCERO	LAGUNA	AVANCEMOS	48	67	14,282.000	0.01%
CENTRAL OCCIDENTE	ALAJUE LA	ZARCERO	LAGUNA	CUIDADO Y DESARROLLO INFANTIL	4	5	5,109.000	0.00%
CENTRAL OCCIDENTE	ALAJUE LA	ZARCERO	PALMIRA	ATENCION A FAMILIAS	24	25	6,320.000	0.00%
CENTRAL OCCIDENTE	ALAJUE LA	ZARCERO	PALMIRA	AVANCEMOS	59	93	18,698.000	0.01%
CENTRAL OCCIDENTE	ALAJUE LA	ZARCERO	PALMIRA	CAPACITACION	1	1	92,106	0.00%
CENTRAL OCCIDENTE	ALAJUE LA	ZARCERO	PALMIRA	CUIDADO Y DESARROLLO INFANTIL	2	3	3,537.000	0.00%
CENTRAL OCCIDENTE	ALAJUE LA	ZARCERO	TAPEZCO	ATENCION A FAMILIAS	12	12	3,490.000	0.00%
CENTRAL OCCIDENTE	ALAJUE LA	ZARCERO	TAPEZCO	AVANCEMOS	46	60	12,570.000	0.01%
CENTRAL OCCIDENTE	ALAJUE LA	ZARCERO	TAPEZCO	CAPACITACION	1	2	703,162	0.00%
CENTRAL OCCIDENTE	ALAJUE LA	ZARCERO	TAPEZCO	CUIDADO Y DESARROLLO INFANTIL	1	3	3,537.000	0.00%
CENTRAL OCCIDENTE	ALAJUE LA	ZARCERO	TAPEZCO	EMERGENCIAS	1	1	977.000	0.00%
CENTRAL OCCIDENTE	ALAJUE LA	ZARCERO	ZAPOTE	ATENCION A FAMILIAS	3	3	810.000	0.00%
CENTRAL OCCIDENTE	ALAJUE LA	ZARCERO	ZAPOTE	AVANCEMOS	24	41	8,982.000	0.01%
CENTRAL OCCIDENTE	ALAJUE LA	ZARCERO	ZAPOTE	CAPACITACION	1	1	57.000	0.00%
CENTRAL OCCIDENTE	ALAJUE LA	ZARCERO	ZAPOTE	CUIDADO Y DESARROLLO INFANTIL	1	1	1,179.000	0.00%
CENTRAL OCCIDENTE	ALAJUE LA	ZARCERO	ZARCERO	ASIGNACION FAMILIAR (INCISO H)	1	1	900.000	0.00%
CENTRAL OCCIDENTE	ALAJUE LA	ZARCERO	ZARCERO	ATENCION A FAMILIAS	28	28	8,235.000	0.01%
CENTRAL OCCIDENTE	ALAJUE LA	ZARCERO	ZARCERO	ATENCION DE SITUACIONES DE VIOLENCIA	1	1	800.000	0.00%
CENTRAL OCCIDENTE	ALAJUE LA	ZARCERO	ZARCERO	AVANCEMOS	105	156	32,962.000	0.02%
CENTRAL OCCIDENTE	ALAJUE LA	ZARCERO	ZARCERO	CAPACITACION	5	5	1,512,825	0.00%
CENTRAL OCCIDENTE	ALAJUE LA	ZARCERO	ZARCERO	CUIDADO Y DESARROLLO INFANTIL	18	33	33,143.000	0.02%
CENTRAL OCCIDENTE	ALAJUE LA	ZARCERO	ZARCERO	EMERGENCIAS	2	2	2,200.000	0.00%
CENTRAL OCCIDENTE	ALAJUE LA	ZARCERO	ZARCERO	EMPRENDIMIENTOS PRODUCTIVOS INDIVIDUALES	1	1	958,585	0.00%
CENTRAL OCCIDENTE	HEREDIA	BARVA	BARVA	ATENCION A FAMILIAS	38	39	12,675.000	0.01%
CENTRAL OCCIDENTE	HEREDIA	BARVA	BARVA	AVANCEMOS	80	114	22,702.000	0.02%
CENTRAL OCCIDENTE	HEREDIA	BARVA	BARVA	CAPACITACION	5	5	1,022,162	0.00%
CENTRAL OCCIDENTE	HEREDIA	BARVA	BARVA	CUIDADO Y DESARROLLO INFANTIL	25	40	39,901,292	0.03%
CENTRAL OCCIDENTE	HEREDIA	BARVA	PUENTE SALAS	ATENCION A FAMILIAS	25	25	6,425.000	0.00%
CENTRAL OCCIDENTE	HEREDIA	BARVA	PUENTE SALAS	ATENCION DE SITUACIONES DE VIOLENCIA	5	5	5,390.000	0.00%
CENTRAL OCCIDENTE	HEREDIA	BARVA	PUENTE SALAS	AVANCEMOS	34	51	9,654.000	0.01%

ARDS	Provincia	Cantón	Distrito	Descripción Subsidio / TMC	N° Hogares	N° Personas	Monto Entregado	Porcentaje
CENTRAL OCCIDENTE	HEREDIA	BARVA	PUENTE SALAS	CAPACITACION	2	2	214,060	0.00%
CENTRAL OCCIDENTE	HEREDIA	BARVA	PUENTE SALAS	CUIDADO Y DESARROLLO INFANTIL	5	9	10,195,240	0.01%
CENTRAL OCCIDENTE	HEREDIA	BARVA	PUENTE SALAS	PROCESOS FORMATIVOS	3	3	900,000	0.00%
CENTRAL OCCIDENTE	HEREDIA	BARVA	SAN JOSE DE LA MONTAÑA	ASIGNACION FAMILIAR (INCISO H)	4	4	1,800,000	0.00%
CENTRAL OCCIDENTE	HEREDIA	BARVA	SAN JOSE DE LA MONTAÑA	ATENCION A FAMILIAS	55	55	18,345,000	0.01%
CENTRAL OCCIDENTE	HEREDIA	BARVA	SAN JOSE DE LA MONTAÑA	ATENCION DE SITUACIONES DE VIOLENCIA	1	1	450,000	0.00%
CENTRAL OCCIDENTE	HEREDIA	BARVA	SAN JOSE DE LA MONTAÑA	AVANCEMOS	159	229	47,878,000	0.03%
CENTRAL OCCIDENTE	HEREDIA	BARVA	SAN JOSE DE LA MONTAÑA	CAPACITACION	11	12	1,605,063	0.00%
CENTRAL OCCIDENTE	HEREDIA	BARVA	SAN JOSE DE LA MONTAÑA	CUIDADO Y DESARROLLO INFANTIL	8	11	11,562,240	0.01%
CENTRAL OCCIDENTE	HEREDIA	BARVA	SAN JOSE DE LA MONTAÑA	EMERGENCIAS	2	2	1,950,000	0.00%
CENTRAL OCCIDENTE	HEREDIA	BARVA	SAN JOSE DE LA MONTAÑA	PROCESOS FORMATIVOS	2	2	600,000	0.00%
CENTRAL OCCIDENTE	HEREDIA	BARVA	SAN PABLO	ASIGNACION FAMILIAR (INCISO H)	5	5	3,900,000	0.00%
CENTRAL OCCIDENTE	HEREDIA	BARVA	SAN PABLO	ATENCION A FAMILIAS	63	62	16,215,000	0.01%
CENTRAL OCCIDENTE	HEREDIA	BARVA	SAN PABLO	AVANCEMOS	185	266	53,058,000	0.04%
CENTRAL OCCIDENTE	HEREDIA	BARVA	SAN PABLO	CAPACITACION	12	12	1,965,138	0.00%
CENTRAL OCCIDENTE	HEREDIA	BARVA	SAN PABLO	CUIDADO Y DESARROLLO INFANTIL	21	42	49,440,322	0.04%
CENTRAL OCCIDENTE	HEREDIA	BARVA	SAN PABLO	EMPRENDIMIENTOS PRODUCTIVOS INDIVIDUALES	1	1	1,736,509	0.00%
CENTRAL OCCIDENTE	HEREDIA	BARVA	SAN PABLO	PROCESOS FORMATIVOS	2	2	300,000	0.00%
CENTRAL OCCIDENTE	HEREDIA	BARVA	SAN PEDRO	ASIGNACION FAMILIAR (INCISO H)	2	2	1,100,000	0.00%
CENTRAL OCCIDENTE	HEREDIA	BARVA	SAN PEDRO	ATENCION A FAMILIAS	88	88	25,894,000	0.02%
CENTRAL OCCIDENTE	HEREDIA	BARVA	SAN PEDRO	ATENCION DE SITUACIONES DE VIOLENCIA	5	5	3,800,000	0.00%
CENTRAL OCCIDENTE	HEREDIA	BARVA	SAN PEDRO	AVANCEMOS	262	382	76,084,000	0.05%
CENTRAL OCCIDENTE	HEREDIA	BARVA	SAN PEDRO	CAPACITACION	16	18	2,531,626	0.00%
CENTRAL OCCIDENTE	HEREDIA	BARVA	SAN PEDRO	CUIDADO Y DESARROLLO INFANTIL	31	50	47,435,100	0.03%
CENTRAL OCCIDENTE	HEREDIA	BARVA	SAN PEDRO	PRESTACION ALIMENTARIA (INCISO K)	1	1	1,722,000	0.00%
CENTRAL OCCIDENTE	HEREDIA	BARVA	SAN PEDRO	PROCESOS FORMATIVOS	7	7	1,350,000	0.00%
CENTRAL OCCIDENTE	HEREDIA	BARVA	SAN ROQUE	ASIGNACION FAMILIAR (INCISO H)	2	2	1,800,000	0.00%
CENTRAL OCCIDENTE	HEREDIA	BARVA	SAN ROQUE	ATENCION A FAMILIAS	9	9	2,110,000	0.00%
CENTRAL OCCIDENTE	HEREDIA	BARVA	SAN ROQUE	ATENCION DE SITUACIONES DE VIOLENCIA	1	1	450,000	0.00%
CENTRAL OCCIDENTE	HEREDIA	BARVA	SAN ROQUE	AVANCEMOS	52	74	14,538,000	0.01%
CENTRAL OCCIDENTE	HEREDIA	BARVA	SAN ROQUE	CAPACITACION	3	5	593,090	0.00%
CENTRAL OCCIDENTE	HEREDIA	BARVA	SAN ROQUE	CUIDADO Y DESARROLLO INFANTIL	11	17	18,875,910	0.01%
CENTRAL OCCIDENTE	HEREDIA	BARVA	SANTA LUCIA	ASIGNACION FAMILIAR (INCISO H)	1	1	900,000	0.00%
CENTRAL OCCIDENTE	HEREDIA	BARVA	SANTA LUCIA	ATENCION A FAMILIAS	45	45	13,800,000	0.01%
CENTRAL OCCIDENTE	HEREDIA	BARVA	SANTA LUCIA	ATENCION DE SITUACIONES DE VIOLENCIA	1	1	200,000	0.00%
CENTRAL OCCIDENTE	HEREDIA	BARVA	SANTA LUCIA	AVANCEMOS	73	112	22,432,000	0.02%
CENTRAL OCCIDENTE	HEREDIA	BARVA	SANTA LUCIA	CAPACITACION	5	5	599,930	0.00%
CENTRAL OCCIDENTE	HEREDIA	BARVA	SANTA LUCIA	CUIDADO Y DESARROLLO INFANTIL	26	35	38,579,508	0.03%
CENTRAL OCCIDENTE	HEREDIA	BARVA	SANTA LUCIA	PROCESOS FORMATIVOS	4	4	1,050,000	0.00%
CENTRAL OCCIDENTE	HEREDIA	BELEN	LA ASUNCION	ATENCION A FAMILIAS	4	4	1,365,000	0.00%

ARDS	Provincia	Cantón	Distrito	Descripción Subsidio / TMC	Nº Hogares	Nº Personas	Monto Entregado	Porcentaje
CENTRAL OCCIDENTE	HEREDIA	BELEN	LA ASUNCION	AVANCEMOS	26	42	7,304.000	0.01%
CENTRAL OCCIDENTE	HEREDIA	BELEN	LA ASUNCION	CAPACITACION	2	2	396,600	0.00%
CENTRAL OCCIDENTE	HEREDIA	BELEN	LA ASUNCION	CUIDADO Y DESARROLLO INFANTIL	1	4	4,716.000	0.00%
CENTRAL OCCIDENTE	HEREDIA	BELEN	LA ASUNCION	PROCESOS FORMATIVOS	1	1	300,000	0.00%
CENTRAL OCCIDENTE	HEREDIA	BELEN	LA RIBERA	ASIGNACION FAMILIAR (INCISO H)	1	1	900,000	0.00%
CENTRAL OCCIDENTE	HEREDIA	BELEN	LA RIBERA	ATENCION A FAMILIAS	33	33	10,590.000	0.01%
CENTRAL OCCIDENTE	HEREDIA	BELEN	LA RIBERA	ATENCION DE SITUACIONES DE VIOLENCIA	1	1	300,000	0.00%
CENTRAL OCCIDENTE	HEREDIA	BELEN	LA RIBERA	AVANCEMOS	64	101	19,442.000	0.01%
CENTRAL OCCIDENTE	HEREDIA	BELEN	LA RIBERA	CAPACITACION	4	4	845,445	0.00%
CENTRAL OCCIDENTE	HEREDIA	BELEN	LA RIBERA	CUIDADO Y DESARROLLO INFANTIL	36	58	61,420,286	0.04%
CENTRAL OCCIDENTE	HEREDIA	BELEN	LA RIBERA	PROCESOS FORMATIVOS	2	2	450,000	0.00%
CENTRAL OCCIDENTE	HEREDIA	BELEN	SAN ANTONIO	ASIGNACION FAMILIAR (INCISO H)	2	2	1,800,000	0.00%
CENTRAL OCCIDENTE	HEREDIA	BELEN	SAN ANTONIO	ATENCION A FAMILIAS	34	34	10,950.000	0.01%
CENTRAL OCCIDENTE	HEREDIA	BELEN	SAN ANTONIO	AVANCEMOS	115	175	35,714.000	0.03%
CENTRAL OCCIDENTE	HEREDIA	BELEN	SAN ANTONIO	CAPACITACION	6	6	952,808	0.00%
CENTRAL OCCIDENTE	HEREDIA	BELEN	SAN ANTONIO	CUIDADO Y DESARROLLO INFANTIL	29	40	44,168,775	0.03%
CENTRAL OCCIDENTE	HEREDIA	BELEN	SAN ANTONIO	EMERGENCIAS	7	7	4,650,000	0.00%
CENTRAL OCCIDENTE	HEREDIA	BELEN	SAN ANTONIO	PROCESOS FORMATIVOS	2	2	450,000	0.00%
CENTRAL OCCIDENTE	HEREDIA	FLORES	BARRANTES	ATENCION A FAMILIAS	13	13	3,980,000	0.00%
CENTRAL OCCIDENTE	HEREDIA	FLORES	BARRANTES	AVANCEMOS	10	14	2,904,000	0.00%
CENTRAL OCCIDENTE	HEREDIA	FLORES	BARRANTES	CAPACITACION	5	5	403,277	0.00%
CENTRAL OCCIDENTE	HEREDIA	FLORES	BARRANTES	CUIDADO Y DESARROLLO INFANTIL	7	10	9,407,925	0.01%
CENTRAL OCCIDENTE	HEREDIA	FLORES	LLORENTE	ASIGNACION FAMILIAR (INCISO H)	3	3	1,500,000	0.00%
CENTRAL OCCIDENTE	HEREDIA	FLORES	LLORENTE	ATENCION A FAMILIAS	56	56	17,323,328	0.01%
CENTRAL OCCIDENTE	HEREDIA	FLORES	LLORENTE	AVANCEMOS	141	219	44,744.000	0.03%
CENTRAL OCCIDENTE	HEREDIA	FLORES	LLORENTE	CAPACITACION	13	14	3,326,039	0.00%
CENTRAL OCCIDENTE	HEREDIA	FLORES	LLORENTE	CUIDADO Y DESARROLLO INFANTIL	62	101	103,593,438	0.07%
CENTRAL OCCIDENTE	HEREDIA	FLORES	LLORENTE	EMPRENDIMIENTOS PRODUCTIVOS INDIVIDUALES	1	1	2,000,600	0.00%
CENTRAL OCCIDENTE	HEREDIA	FLORES	LLORENTE	PROCESOS FORMATIVOS	5	5	1,350,000	0.00%
CENTRAL OCCIDENTE	HEREDIA	FLORES	SAN JOAQUIN	ASIGNACION FAMILIAR (INCISO H)	6	6	4,800,000	0.00%
CENTRAL OCCIDENTE	HEREDIA	FLORES	SAN JOAQUIN	ATENCION A FAMILIAS	50	50	16,140,000	0.01%
CENTRAL OCCIDENTE	HEREDIA	FLORES	SAN JOAQUIN	AVANCEMOS	137	194	42,820.000	0.03%
CENTRAL OCCIDENTE	HEREDIA	FLORES	SAN JOAQUIN	CAPACITACION	6	6	700,715	0.00%
CENTRAL OCCIDENTE	HEREDIA	FLORES	SAN JOAQUIN	CUIDADO Y DESARROLLO INFANTIL	57	93	97,725,869	0.07%
CENTRAL OCCIDENTE	HEREDIA	FLORES	SAN JOAQUIN	PROCESOS FORMATIVOS	3	3	750,000	0.00%
CENTRAL OCCIDENTE	HEREDIA	HEREDIA	HEREDIA	ASIGNACION FAMILIAR (INCISO H)	3	3	2,100,000	0.00%
CENTRAL OCCIDENTE	HEREDIA	HEREDIA	HEREDIA	ATENCION A FAMILIAS	145	148	52,024.000	0.04%
CENTRAL OCCIDENTE	HEREDIA	HEREDIA	HEREDIA	ATENCION DE SITUACIONES DE VIOLENCIA	2	2	1,700,000	0.00%
CENTRAL OCCIDENTE	HEREDIA	HEREDIA	HEREDIA	AVANCEMOS	228	307	65,592.000	0.05%
CENTRAL OCCIDENTE	HEREDIA	HEREDIA	HEREDIA	CAPACITACION	13	16	2,287,096	0.00%

ARDS	Provincia	Cantón	Distrito	Descripción Subsidio / TMC	N° Hogares	N° Personas	Monto Entregado	Porcentaje
CENTRAL OCCIDENTE	HEREDIA	HEREDIA	HEREDIA	CUIDADO Y DESARROLLO INFANTIL	61	100	97,814,747	0.07%
CENTRAL OCCIDENTE	HEREDIA	HEREDIA	HEREDIA	EMERGENCIAS	2	2	1,600,000	0.00%
CENTRAL OCCIDENTE	HEREDIA	HEREDIA	HEREDIA	EMPRENDIMIENTOS PRODUCTIVOS INDIVIDUALES	1	1	1,019,619	0.00%
CENTRAL OCCIDENTE	HEREDIA	HEREDIA	HEREDIA	PRESTACION ALIMENTARIA (INCISO K)	3	3	1,940,000	0.00%
CENTRAL OCCIDENTE	HEREDIA	HEREDIA	HEREDIA	PROCESOS FORMATIVOS	1	1	225,000	0.00%
CENTRAL OCCIDENTE	HEREDIA	HEREDIA	MERCEDES	ASIGNACION FAMILIAR (INCISO H)	6	6	4,800,000	0.00%
CENTRAL OCCIDENTE	HEREDIA	HEREDIA	MERCEDES	ATENCION A FAMILIAS	137	138	50,500,000	0.04%
CENTRAL OCCIDENTE	HEREDIA	HEREDIA	MERCEDES	ATENCION DE SITUACIONES DE VIOLENCIA	4	4	3,400,000	0.00%
CENTRAL OCCIDENTE	HEREDIA	HEREDIA	MERCEDES	AVANCEMOS	254	370	76,224,000	0.05%
CENTRAL OCCIDENTE	HEREDIA	HEREDIA	MERCEDES	CAPACITACION	20	21	3,241,021	0.00%
CENTRAL OCCIDENTE	HEREDIA	HEREDIA	MERCEDES	CUIDADO Y DESARROLLO INFANTIL	83	127	137,637,622	0.10%
CENTRAL OCCIDENTE	HEREDIA	HEREDIA	MERCEDES	EMERGENCIAS	1	1	1,000,000	0.00%
CENTRAL OCCIDENTE	HEREDIA	HEREDIA	MERCEDES	PRESTACION ALIMENTARIA (INCISO K)	1	1	320,000	0.00%
CENTRAL OCCIDENTE	HEREDIA	HEREDIA	MERCEDES	PROCESOS FORMATIVOS	9	9	2,100,000	0.00%
CENTRAL OCCIDENTE	HEREDIA	HEREDIA	SAN FRANCISCO	ASIGNACION FAMILIAR (INCISO H)	40	40	30,400,000	0.02%
CENTRAL OCCIDENTE	HEREDIA	HEREDIA	SAN FRANCISCO	ATENCION A FAMILIAS	680	682	219,364,320	0.16%
CENTRAL OCCIDENTE	HEREDIA	HEREDIA	SAN FRANCISCO	ATENCION DE SITUACIONES DE VIOLENCIA	30	30	20,540,000	0.01%
CENTRAL OCCIDENTE	HEREDIA	HEREDIA	SAN FRANCISCO	AVANCEMOS	1,384	2,103	412,430,000	0.30%
CENTRAL OCCIDENTE	HEREDIA	HEREDIA	SAN FRANCISCO	CAPACITACION	108	117	17,397,866	0.01%
CENTRAL OCCIDENTE	HEREDIA	HEREDIA	SAN FRANCISCO	CUIDADO Y DESARROLLO INFANTIL	313	537	553,937,806	0.40%
CENTRAL OCCIDENTE	HEREDIA	HEREDIA	SAN FRANCISCO	EMERGENCIAS	26	26	28,533,000	0.02%
CENTRAL OCCIDENTE	HEREDIA	HEREDIA	SAN FRANCISCO	EMPRENDIMIENTOS PRODUCTIVOS INDIVIDUALES	1	1	1,508,375	0.00%
CENTRAL OCCIDENTE	HEREDIA	HEREDIA	SAN FRANCISCO	PRESTACION ALIMENTARIA (INCISO K)	2	2	940,000	0.00%
CENTRAL OCCIDENTE	HEREDIA	HEREDIA	SAN FRANCISCO	PROCESOS FORMATIVOS	49	49	11,175,000	0.01%
CENTRAL OCCIDENTE	HEREDIA	HEREDIA	ULLOA	ASIGNACION FAMILIAR (INCISO H)	5	5	2,500,000	0.00%
CENTRAL OCCIDENTE	HEREDIA	HEREDIA	ULLOA	ATENCION A FAMILIAS	206	207	70,575,000	0.05%
CENTRAL OCCIDENTE	HEREDIA	HEREDIA	ULLOA	ATENCION DE SITUACIONES DE VIOLENCIA	2	2	800,000	0.00%
CENTRAL OCCIDENTE	HEREDIA	HEREDIA	ULLOA	AVANCEMOS	448	667	133,140,000	0.10%
CENTRAL OCCIDENTE	HEREDIA	HEREDIA	ULLOA	CAPACITACION	25	27	5,378,774	0.00%
CENTRAL OCCIDENTE	HEREDIA	HEREDIA	ULLOA	CUIDADO Y DESARROLLO INFANTIL	88	129	134,003,793	0.10%
CENTRAL OCCIDENTE	HEREDIA	HEREDIA	ULLOA	EMERGENCIAS	1	1	500,000	0.00%
CENTRAL OCCIDENTE	HEREDIA	HEREDIA	ULLOA	EMPRENDIMIENTOS PRODUCTIVOS INDIVIDUALES	1	1	1,744,319	0.00%
CENTRAL OCCIDENTE	HEREDIA	HEREDIA	ULLOA	PROCESOS FORMATIVOS	7	7	1,800,000	0.00%
CENTRAL OCCIDENTE	HEREDIA	HEREDIA	VARABLANCA	ATENCION A FAMILIAS	15	15	4,945,000	0.00%
CENTRAL OCCIDENTE	HEREDIA	HEREDIA	VARABLANCA	AVANCEMOS	29	45	8,374,000	0.01%
CENTRAL OCCIDENTE	HEREDIA	HEREDIA	VARABLANCA	CAPACITACION	1	1	420,000	0.00%
CENTRAL OCCIDENTE	HEREDIA	SAN ISIDRO	CONCEPCION	ATENCION A FAMILIAS	25	25	7,045,000	0.01%
CENTRAL OCCIDENTE	HEREDIA	SAN ISIDRO	CONCEPCION	AVANCEMOS	55	81	17,294,000	0.01%
CENTRAL OCCIDENTE	HEREDIA	SAN ISIDRO	CONCEPCION	CAPACITACION	6	6	794,350	0.00%
CENTRAL OCCIDENTE	HEREDIA	SAN ISIDRO	CONCEPCION	CUIDADO Y DESARROLLO INFANTIL	7	13	12,367,610	0.01%

ARDS	Provincia	Cantón	Distrito	Descripción Subsidio / TMC	Nº Hogares	Nº Personas	Monto Entregado	Porcentaje
CENTRAL OCCIDENTE	HEREDIA	SAN ISIDRO	CONCEPCION	PROCESOS FORMATIVOS	2	2	600,000	0.00%
CENTRAL OCCIDENTE	HEREDIA	SAN ISIDRO	SAN FRANCISCO	ASIGNACION FAMILIAR (INCISO H)	1	1	300,000	0.00%
CENTRAL OCCIDENTE	HEREDIA	SAN ISIDRO	SAN FRANCISCO	ATENCION A FAMILIAS	17	17	4,105,000	0.00%
CENTRAL OCCIDENTE	HEREDIA	SAN ISIDRO	SAN FRANCISCO	AVANCEMOS	38	59	12,290,000	0.01%
CENTRAL OCCIDENTE	HEREDIA	SAN ISIDRO	SAN FRANCISCO	CUIDADO Y DESARROLLO INFANTIL	3	3	3,537,000	0.00%
CENTRAL OCCIDENTE	HEREDIA	SAN ISIDRO	SAN FRANCISCO	PRESTACION ALIMENTARIA (INCISO K)	1	1	900,000	0.00%
CENTRAL OCCIDENTE	HEREDIA	SAN ISIDRO	SAN ISIDRO	ASIGNACION FAMILIAR (INCISO H)	4	4	3,000,000	0.00%
CENTRAL OCCIDENTE	HEREDIA	SAN ISIDRO	SAN ISIDRO	ATENCION A FAMILIAS	69	69	20,755,000	0.01%
CENTRAL OCCIDENTE	HEREDIA	SAN ISIDRO	SAN ISIDRO	ATENCION DE SITUACIONES DE VIOLENCIA	2	2	1,240,000	0.00%
CENTRAL OCCIDENTE	HEREDIA	SAN ISIDRO	SAN ISIDRO	AVANCEMOS	184	256	51,430,000	0.04%
CENTRAL OCCIDENTE	HEREDIA	SAN ISIDRO	SAN ISIDRO	CAPACITACION	12	13	1,694,666	0.00%
CENTRAL OCCIDENTE	HEREDIA	SAN ISIDRO	SAN ISIDRO	CUIDADO Y DESARROLLO INFANTIL	37	56	62,632,498	0.05%
CENTRAL OCCIDENTE	HEREDIA	SAN ISIDRO	SAN ISIDRO	PROCESOS FORMATIVOS	2	2	450,000	0.00%
CENTRAL OCCIDENTE	HEREDIA	SAN ISIDRO	SAN JOSE	ASIGNACION FAMILIAR (INCISO H)	4	4	3,600,000	0.00%
CENTRAL OCCIDENTE	HEREDIA	SAN ISIDRO	SAN JOSE	ATENCION A FAMILIAS	28	28	9,120,000	0.01%
CENTRAL OCCIDENTE	HEREDIA	SAN ISIDRO	SAN JOSE	AVANCEMOS	96	134	28,172,000	0.02%
CENTRAL OCCIDENTE	HEREDIA	SAN ISIDRO	SAN JOSE	CAPACITACION	1	1	279,000	0.00%
CENTRAL OCCIDENTE	HEREDIA	SAN ISIDRO	SAN JOSE	CUIDADO Y DESARROLLO INFANTIL	11	17	18,840,191	0.01%
CENTRAL OCCIDENTE	HEREDIA	SAN ISIDRO	SAN JOSE	PROCESOS FORMATIVOS	2	2	600,000	0.00%
CENTRAL OCCIDENTE	HEREDIA	SAN PABLO	RINCON DE SABANILLA	ASIGNACION FAMILIAR (INCISO H)	2	2	1,200,000	0.00%
CENTRAL OCCIDENTE	HEREDIA	SAN PABLO	RINCON DE SABANILLA	ATENCION A FAMILIAS	43	44	12,325,000	0.01%
CENTRAL OCCIDENTE	HEREDIA	SAN PABLO	RINCON DE SABANILLA	AVANCEMOS	74	112	22,998,000	0.02%
CENTRAL OCCIDENTE	HEREDIA	SAN PABLO	RINCON DE SABANILLA	CAPACITACION	6	9	1,543,296	0.00%
CENTRAL OCCIDENTE	HEREDIA	SAN PABLO	RINCON DE SABANILLA	CUIDADO Y DESARROLLO INFANTIL	12	14	13,450,000	0.01%
CENTRAL OCCIDENTE	HEREDIA	SAN PABLO	RINCON DE SABANILLA	PROCESOS FORMATIVOS	1	1	150,000	0.00%
CENTRAL OCCIDENTE	HEREDIA	SAN PABLO	SAN PABLO	ASIGNACION FAMILIAR (INCISO H)	7	7	4,300,000	0.00%
CENTRAL OCCIDENTE	HEREDIA	SAN PABLO	SAN PABLO	ATENCION A FAMILIAS	173	174	52,570,600	0.04%
CENTRAL OCCIDENTE	HEREDIA	SAN PABLO	SAN PABLO	ATENCION DE SITUACIONES DE VIOLENCIA	6	6	5,650,000	0.00%
CENTRAL OCCIDENTE	HEREDIA	SAN PABLO	SAN PABLO	AVANCEMOS	319	459	90,890,000	0.07%
CENTRAL OCCIDENTE	HEREDIA	SAN PABLO	SAN PABLO	CAPACITACION	27	31	5,133,629	0.00%
CENTRAL OCCIDENTE	HEREDIA	SAN PABLO	SAN PABLO	CUIDADO Y DESARROLLO INFANTIL	84	126	133,177,378	0.10%
CENTRAL OCCIDENTE	HEREDIA	SAN PABLO	SAN PABLO	PRESTACION ALIMENTARIA (INCISO K)	1	1	1,200,000	0.00%
CENTRAL OCCIDENTE	HEREDIA	SAN PABLO	SAN PABLO	PROCESOS FORMATIVOS	10	10	2,625,000	0.00%
CENTRAL OCCIDENTE	HEREDIA	SAN RAFAEL	ANGELES	ASIGNACION FAMILIAR (INCISO H)	7	7	4,800,000	0.00%
CENTRAL OCCIDENTE	HEREDIA	SAN RAFAEL	ANGELES	ATENCION A FAMILIAS	125	128	38,980,000	0.03%
CENTRAL OCCIDENTE	HEREDIA	SAN RAFAEL	ANGELES	ATENCION DE SITUACIONES DE VIOLENCIA	1	1	100,000	0.00%
CENTRAL OCCIDENTE	HEREDIA	SAN RAFAEL	ANGELES	AVANCEMOS	307	467	90,578,000	0.07%
CENTRAL OCCIDENTE	HEREDIA	SAN RAFAEL	ANGELES	CAPACITACION	21	25	4,659,888	0.00%
CENTRAL OCCIDENTE	HEREDIA	SAN RAFAEL	ANGELES	CUIDADO Y DESARROLLO INFANTIL	76	111	123,356,150	0.09%
CENTRAL OCCIDENTE	HEREDIA	SAN RAFAEL	ANGELES	PROCESOS FORMATIVOS	4	4	1,050,000	0.00%



ARDS	Provincia	Cantón	Distrito	Descripción Subsidio / TMC	Nº Hogares	Nº Personas	Monto Entregado	Porcentaje
CENTRAL OCCIDENTE	HEREDIA	SAN RAFAEL	CONCEPCION	ASIGNACION FAMILIAR (INCISO H)	1	1	900,000	0.00%
CENTRAL OCCIDENTE	HEREDIA	SAN RAFAEL	CONCEPCION	ATENCION A FAMILIAS	49	49	14,110,000	0.01%
CENTRAL OCCIDENTE	HEREDIA	SAN RAFAEL	CONCEPCION	ATENCION DE SITUACIONES DE VIOLENCIA	1	1	420,000	0.00%
CENTRAL OCCIDENTE	HEREDIA	SAN RAFAEL	CONCEPCION	AVANCEMOS	99	140	28,814,000	0.02%
CENTRAL OCCIDENTE	HEREDIA	SAN RAFAEL	CONCEPCION	CAPACITACION	8	10	1,120,387	0.00%
CENTRAL OCCIDENTE	HEREDIA	SAN RAFAEL	CONCEPCION	CUIDADO Y DESARROLLO INFANTIL	11	18	18,340,000	0.01%
CENTRAL OCCIDENTE	HEREDIA	SAN RAFAEL	CONCEPCION	PROCESOS FORMATIVOS	3	3	600,000	0.00%
CENTRAL OCCIDENTE	HEREDIA	SAN RAFAEL	SAN JOSECITO	ASIGNACION FAMILIAR (INCISO H)	7	7	5,100,000	0.00%
CENTRAL OCCIDENTE	HEREDIA	SAN RAFAEL	SAN JOSECITO	ATENCION A FAMILIAS	150	151	44,723,000	0.03%
CENTRAL OCCIDENTE	HEREDIA	SAN RAFAEL	SAN JOSECITO	ATENCION DE SITUACIONES DE VIOLENCIA	1	1	1,350,000	0.00%
CENTRAL OCCIDENTE	HEREDIA	SAN RAFAEL	SAN JOSECITO	AVANCEMOS	310	466	92,692,000	0.07%
CENTRAL OCCIDENTE	HEREDIA	SAN RAFAEL	SAN JOSECITO	CAPACITACION	28	30	5,789,125	0.00%
CENTRAL OCCIDENTE	HEREDIA	SAN RAFAEL	SAN JOSECITO	CUIDADO Y DESARROLLO INFANTIL	81	128	122,101,748	0.09%
CENTRAL OCCIDENTE	HEREDIA	SAN RAFAEL	SAN JOSECITO	EMPRENDIMIENTOS PRODUCTIVOS INDIVIDUALES	2	2	3,194,631	0.00%
CENTRAL OCCIDENTE	HEREDIA	SAN RAFAEL	SAN JOSECITO	PRESTACION ALIMENTARIA (INCISO K)	2	2	1,700,000	0.00%
CENTRAL OCCIDENTE	HEREDIA	SAN RAFAEL	SAN JOSECITO	PROCESOS FORMATIVOS	7	7	1,350,000	0.00%
CENTRAL OCCIDENTE	HEREDIA	SAN RAFAEL	SAN RAFAEL	ASIGNACION FAMILIAR (INCISO H)	4	4	2,900,000	0.00%
CENTRAL OCCIDENTE	HEREDIA	SAN RAFAEL	SAN RAFAEL	ATENCION A FAMILIAS	77	77	24,510,000	0.02%
CENTRAL OCCIDENTE	HEREDIA	SAN RAFAEL	SAN RAFAEL	ATENCION DE SITUACIONES DE VIOLENCIA	2	2	1,050,000	0.00%
CENTRAL OCCIDENTE	HEREDIA	SAN RAFAEL	SAN RAFAEL	AVANCEMOS	141	198	40,620,000	0.03%
CENTRAL OCCIDENTE	HEREDIA	SAN RAFAEL	SAN RAFAEL	CAPACITACION	10	10	1,904,523	0.00%
CENTRAL OCCIDENTE	HEREDIA	SAN RAFAEL	SAN RAFAEL	CUIDADO Y DESARROLLO INFANTIL	50	69	69,020,930	0.05%
CENTRAL OCCIDENTE	HEREDIA	SAN RAFAEL	SAN RAFAEL	PRESTACION ALIMENTARIA (INCISO K)	1	1	600,000	0.00%
CENTRAL OCCIDENTE	HEREDIA	SAN RAFAEL	SAN RAFAEL	PROCESOS FORMATIVOS	5	5	1,200,000	0.00%
CENTRAL OCCIDENTE	HEREDIA	SAN RAFAEL	SANTIAGO	ASIGNACION FAMILIAR (INCISO H)	3	3	1,800,000	0.00%
CENTRAL OCCIDENTE	HEREDIA	SAN RAFAEL	SANTIAGO	ATENCION A FAMILIAS	63	63	19,123,500	0.01%
CENTRAL OCCIDENTE	HEREDIA	SAN RAFAEL	SANTIAGO	ATENCION DE SITUACIONES DE VIOLENCIA	2	2	900,000	0.00%
CENTRAL OCCIDENTE	HEREDIA	SAN RAFAEL	SANTIAGO	AVANCEMOS	169	238	48,604,000	0.04%
CENTRAL OCCIDENTE	HEREDIA	SAN RAFAEL	SANTIAGO	CAPACITACION	13	13	2,215,619	0.00%
CENTRAL OCCIDENTE	HEREDIA	SAN RAFAEL	SANTIAGO	CUIDADO Y DESARROLLO INFANTIL	28	46	50,339,806	0.04%
CENTRAL OCCIDENTE	HEREDIA	SAN RAFAEL	SANTIAGO	PRESTACION ALIMENTARIA (INCISO K)	1	1	500,000	0.00%
CENTRAL OCCIDENTE	HEREDIA	SAN RAFAEL	SANTIAGO	PROCESOS FORMATIVOS	1	1	300,000	0.00%
CENTRAL OCCIDENTE	HEREDIA	SANTA BARBARA	JESUS	ASIGNACION FAMILIAR (INCISO H)	1	1	300,000	0.00%
CENTRAL OCCIDENTE	HEREDIA	SANTA BARBARA	JESUS	ATENCION A FAMILIAS	85	86	24,319,000	0.02%
CENTRAL OCCIDENTE	HEREDIA	SANTA BARBARA	JESUS	ATENCION DE SITUACIONES DE VIOLENCIA	2	2	2,200,000	0.00%
CENTRAL OCCIDENTE	HEREDIA	SANTA BARBARA	JESUS	AVANCEMOS	211	319	63,322,000	0.05%
CENTRAL OCCIDENTE	HEREDIA	SANTA BARBARA	JESUS	CAPACITACION	15	17	1,885,872	0.00%
CENTRAL OCCIDENTE	HEREDIA	SANTA BARBARA	JESUS	CUIDADO Y DESARROLLO INFANTIL	50	84	73,176,600	0.05%
CENTRAL OCCIDENTE	HEREDIA	SANTA BARBARA	JESUS	EMERGENCIAS	2	2	2,700,000	0.00%
CENTRAL OCCIDENTE	HEREDIA	SANTA BARBARA	JESUS	PROCESOS FORMATIVOS	4	4	900,000	0.00%



ARDS	Provincia	Cantón	Distrito	Descripción Subsidio / TMC	N° Hogares	N° Personas	Monto Entregado	Porcentaje
CENTRAL OCCIDENTE	HEREDIA	SANTA BARBARA	PURABA	ASIGNACION FAMILIAR (INCISO H)	1	1	300,000	0.00%
CENTRAL OCCIDENTE	HEREDIA	SANTA BARBARA	PURABA	ATENCION A FAMILIAS	39	40	10,290,000	0.01%
CENTRAL OCCIDENTE	HEREDIA	SANTA BARBARA	PURABA	ATENCION DE SITUACIONES DE VIOLENCIA	1	1	1,500,000	0.00%
CENTRAL OCCIDENTE	HEREDIA	SANTA BARBARA	PURABA	AVANCEMOS	117	164	32,260,000	0.02%
CENTRAL OCCIDENTE	HEREDIA	SANTA BARBARA	PURABA	CAPACITACION	5	5	556,478	0.00%
CENTRAL OCCIDENTE	HEREDIA	SANTA BARBARA	PURABA	CUIDADO Y DESARROLLO INFANTIL	14	24	19,625,586	0.01%
CENTRAL OCCIDENTE	HEREDIA	SANTA BARBARA	PURABA	PROCESOS FORMATIVOS	3	3	750,000	0.00%
CENTRAL OCCIDENTE	HEREDIA	SANTA BARBARA	SAN JUAN	ASIGNACION FAMILIAR (INCISO H)	2	2	1,200,000	0.00%
CENTRAL OCCIDENTE	HEREDIA	SANTA BARBARA	SAN JUAN	ATENCION A FAMILIAS	41	41	12,480,000	0.01%
CENTRAL OCCIDENTE	HEREDIA	SANTA BARBARA	SAN JUAN	ATENCION DE SITUACIONES DE VIOLENCIA	1	1	1,700,000	0.00%
CENTRAL OCCIDENTE	HEREDIA	SANTA BARBARA	SAN JUAN	AVANCEMOS	133	209	42,004,000	0.03%
CENTRAL OCCIDENTE	HEREDIA	SANTA BARBARA	SAN JUAN	CAPACITACION	4	5	1,796,827	0.00%
CENTRAL OCCIDENTE	HEREDIA	SANTA BARBARA	SAN JUAN	CUIDADO Y DESARROLLO INFANTIL	18	27	32,009,850	0.02%
CENTRAL OCCIDENTE	HEREDIA	SANTA BARBARA	SAN JUAN	PROCESOS FORMATIVOS	3	3	675,000	0.00%
CENTRAL OCCIDENTE	HEREDIA	SANTA BARBARA	SAN PEDRO	ASIGNACION FAMILIAR (INCISO H)	1	1	900,000	0.00%
CENTRAL OCCIDENTE	HEREDIA	SANTA BARBARA	SAN PEDRO	ATENCION A FAMILIAS	49	49	15,170,000	0.01%
CENTRAL OCCIDENTE	HEREDIA	SANTA BARBARA	SAN PEDRO	ATENCION DE SITUACIONES DE VIOLENCIA	1	1	1,800,000	0.00%
CENTRAL OCCIDENTE	HEREDIA	SANTA BARBARA	SAN PEDRO	AVANCEMOS	108	149	31,864,000	0.02%
CENTRAL OCCIDENTE	HEREDIA	SANTA BARBARA	SAN PEDRO	CAPACITACION	6	6	710,120	0.00%
CENTRAL OCCIDENTE	HEREDIA	SANTA BARBARA	SAN PEDRO	CUIDADO Y DESARROLLO INFANTIL	14	26	26,069,000	0.02%
CENTRAL OCCIDENTE	HEREDIA	SANTA BARBARA	SAN PEDRO	EMERGENCIAS	2	2	900,000	0.00%
CENTRAL OCCIDENTE	HEREDIA	SANTA BARBARA	SAN PEDRO	PROCESOS FORMATIVOS	2	2	600,000	0.00%
CENTRAL OCCIDENTE	HEREDIA	SANTA BARBARA	SANTA BARBARA	ASIGNACION FAMILIAR (INCISO H)	1	1	300,000	0.00%
CENTRAL OCCIDENTE	HEREDIA	SANTA BARBARA	SANTA BARBARA	ATENCION A FAMILIAS	35	35	9,265,000	0.01%
CENTRAL OCCIDENTE	HEREDIA	SANTA BARBARA	SANTA BARBARA	AVANCEMOS	108	143	27,950,000	0.02%
CENTRAL OCCIDENTE	HEREDIA	SANTA BARBARA	SANTA BARBARA	CAPACITACION	5	6	888,450	0.00%
CENTRAL OCCIDENTE	HEREDIA	SANTA BARBARA	SANTA BARBARA	CUIDADO Y DESARROLLO INFANTIL	24	37	41,234,434	0.03%
CENTRAL OCCIDENTE	HEREDIA	SANTA BARBARA	SANTA BARBARA	PROCESOS FORMATIVOS	2	2	600,000	0.00%
CENTRAL OCCIDENTE	HEREDIA	SANTA BARBARA	SANTO DOMINGO	ASIGNACION FAMILIAR (INCISO H)	1	1	900,000	0.00%
CENTRAL OCCIDENTE	HEREDIA	SANTA BARBARA	SANTO DOMINGO	ATENCION A FAMILIAS	29	29	7,965,000	0.01%
CENTRAL OCCIDENTE	HEREDIA	SANTA BARBARA	SANTO DOMINGO	ATENCION DE SITUACIONES DE VIOLENCIA	1	1	220,000	0.00%
CENTRAL OCCIDENTE	HEREDIA	SANTA BARBARA	SANTO DOMINGO	AVANCEMOS	96	142	28,874,000	0.02%
CENTRAL OCCIDENTE	HEREDIA	SANTA BARBARA	SANTO DOMINGO	CAPACITACION	8	8	1,030,470	0.00%
CENTRAL OCCIDENTE	HEREDIA	SANTA BARBARA	SANTO DOMINGO	CUIDADO Y DESARROLLO INFANTIL	6	11	11,659,000	0.01%
CENTRAL OCCIDENTE	HEREDIA	SANTA BARBARA	SANTO DOMINGO	PROCESOS FORMATIVOS	1	1	150,000	0.00%
CENTRAL OCCIDENTE	HEREDIA	SANTO DOMINGO	PARA	ASIGNACION FAMILIAR (INCISO H)	2	2	1,800,000	0.00%
CENTRAL OCCIDENTE	HEREDIA	SANTO DOMINGO	PARA	ATENCION A FAMILIAS	20	20	4,715,000	0.00%
CENTRAL OCCIDENTE	HEREDIA	SANTO DOMINGO	PARA	ATENCION DE SITUACIONES DE VIOLENCIA	1	1	600,000	0.00%
CENTRAL OCCIDENTE	HEREDIA	SANTO DOMINGO	PARA	AVANCEMOS	55	85	18,666,000	0.01%
CENTRAL OCCIDENTE	HEREDIA	SANTO DOMINGO	PARA	CAPACITACION	4	4	1,383,610	0.00%

ARDS	Provincia	Cantón	Distrito	Descripción Subsidio / TMC	Nº Hogares	Nº Personas	Monto Entregado	Porcentaje
CENTRAL OCCIDENTE	HEREDIA	SANTO DOMINGO	PARA	CUIDADO Y DESARROLLO INFANTIL	2	4	4,084,242	0.00%
CENTRAL OCCIDENTE	HEREDIA	SANTO DOMINGO	PARA	PROCESOS FORMATIVOS	1	1	150,000	0.00%
CENTRAL OCCIDENTE	HEREDIA	SANTO DOMINGO	PARACITO	ASIGNACION FAMILIAR (INCISO H)	2	2	1,500,000	0.00%
CENTRAL OCCIDENTE	HEREDIA	SANTO DOMINGO	PARACITO	ATENCION A FAMILIAS	23	23	9,525,000	0.01%
CENTRAL OCCIDENTE	HEREDIA	SANTO DOMINGO	PARACITO	AVANCEMOS	54	74	16,284,000	0.01%
CENTRAL OCCIDENTE	HEREDIA	SANTO DOMINGO	PARACITO	CAPACITACION	1	1	305,400	0.00%
CENTRAL OCCIDENTE	HEREDIA	SANTO DOMINGO	SAN MIGUEL	ATENCION A FAMILIAS	33	33	9,760,000	0.01%
CENTRAL OCCIDENTE	HEREDIA	SANTO DOMINGO	SAN MIGUEL	ATENCION DE SITUACIONES DE VIOLENCIA	1	1	200,000	0.00%
CENTRAL OCCIDENTE	HEREDIA	SANTO DOMINGO	SAN MIGUEL	AVANCEMOS	123	170	35,842,000	0.03%
CENTRAL OCCIDENTE	HEREDIA	SANTO DOMINGO	SAN MIGUEL	CAPACITACION	8	11	1,498,442	0.00%
CENTRAL OCCIDENTE	HEREDIA	SANTO DOMINGO	SAN MIGUEL	CUIDADO Y DESARROLLO INFANTIL	1	1	1,143,282	0.00%
CENTRAL OCCIDENTE	HEREDIA	SANTO DOMINGO	SAN MIGUEL	EMPRENDIMIENTOS PRODUCTIVOS INDIVIDUALES	1	1	1,629,246	0.00%
CENTRAL OCCIDENTE	HEREDIA	SANTO DOMINGO	SAN MIGUEL	PROCESOS FORMATIVOS	2	2	600,000	0.00%
CENTRAL OCCIDENTE	HEREDIA	SANTO DOMINGO	SAN VICENTE	ASIGNACION FAMILIAR (INCISO H)	2	2	1,200,000	0.00%
CENTRAL OCCIDENTE	HEREDIA	SANTO DOMINGO	SAN VICENTE	ATENCION A FAMILIAS	8	8	1,835,000	0.00%
CENTRAL OCCIDENTE	HEREDIA	SANTO DOMINGO	SAN VICENTE	AVANCEMOS	75	97	21,670,000	0.02%
CENTRAL OCCIDENTE	HEREDIA	SANTO DOMINGO	SAN VICENTE	CAPACITACION	1	1	74,000	0.00%
CENTRAL OCCIDENTE	HEREDIA	SANTO DOMINGO	SAN VICENTE	CUIDADO Y DESARROLLO INFANTIL	2	4	4,716,000	0.00%
CENTRAL OCCIDENTE	HEREDIA	SANTO DOMINGO	SANTA ROSA	ASIGNACION FAMILIAR (INCISO H)	6	6	4,050,000	0.00%
CENTRAL OCCIDENTE	HEREDIA	SANTO DOMINGO	SANTA ROSA	ATENCION A FAMILIAS	57	57	14,470,000	0.01%
CENTRAL OCCIDENTE	HEREDIA	SANTO DOMINGO	SANTA ROSA	ATENCION DE SITUACIONES DE VIOLENCIA	5	5	3,640,000	0.00%
CENTRAL OCCIDENTE	HEREDIA	SANTO DOMINGO	SANTA ROSA	AVANCEMOS	149	204	41,766,000	0.03%
CENTRAL OCCIDENTE	HEREDIA	SANTO DOMINGO	SANTA ROSA	CAPACITACION	11	13	1,472,483	0.00%
CENTRAL OCCIDENTE	HEREDIA	SANTO DOMINGO	SANTA ROSA	CUIDADO Y DESARROLLO INFANTIL	7	11	6,553,905	0.00%
CENTRAL OCCIDENTE	HEREDIA	SANTO DOMINGO	SANTA ROSA	PROCESOS FORMATIVOS	4	4	750,000	0.00%
CENTRAL OCCIDENTE	HEREDIA	SANTO DOMINGO	SANTO DOMINGO	ASIGNACION FAMILIAR (INCISO H)	5	5	3,300,000	0.00%
CENTRAL OCCIDENTE	HEREDIA	SANTO DOMINGO	SANTO DOMINGO	ATENCION A FAMILIAS	21	22	5,940,000	0.00%
CENTRAL OCCIDENTE	HEREDIA	SANTO DOMINGO	SANTO DOMINGO	AVANCEMOS	33	47	10,752,000	0.01%
CENTRAL OCCIDENTE	HEREDIA	SANTO DOMINGO	SANTO DOMINGO	CAPACITACION	4	4	313,440	0.00%
CENTRAL OCCIDENTE	HEREDIA	SANTO DOMINGO	SANTO DOMINGO	CUIDADO Y DESARROLLO INFANTIL	4	5	5,097,000	0.00%
CENTRAL OCCIDENTE	HEREDIA	SANTO DOMINGO	SANTO DOMINGO	EMERGENCIAS	1	1	1,800,000	0.00%
CENTRAL OCCIDENTE	HEREDIA	SANTO DOMINGO	SANTO DOMINGO	EMPRENDIMIENTOS PRODUCTIVOS INDIVIDUALES	1	1	1,788,482	0.00%
CENTRAL OCCIDENTE	HEREDIA	SANTO DOMINGO	SANTO DOMINGO	PROCESOS FORMATIVOS	1	1	300,000	0.00%
CENTRAL OCCIDENTE	HEREDIA	SANTO DOMINGO	SANTO TOMAS	ASIGNACION FAMILIAR (INCISO H)	1	1	500,000	0.00%
CENTRAL OCCIDENTE	HEREDIA	SANTO DOMINGO	SANTO TOMAS	ATENCION A FAMILIAS	26	26	7,280,000	0.01%
CENTRAL OCCIDENTE	HEREDIA	SANTO DOMINGO	SANTO TOMAS	ATENCION DE SITUACIONES DE VIOLENCIA	1	1	800,000	0.00%
CENTRAL OCCIDENTE	HEREDIA	SANTO DOMINGO	SANTO TOMAS	AVANCEMOS	62	87	18,208,000	0.01%
CENTRAL OCCIDENTE	HEREDIA	SANTO DOMINGO	SANTO TOMAS	CAPACITACION	4	4	606,172	0.00%
CENTRAL OCCIDENTE	HEREDIA	SANTO DOMINGO	SANTO TOMAS	CUIDADO Y DESARROLLO INFANTIL	5	7	5,135,518	0.00%
CENTRAL OCCIDENTE	HEREDIA	SANTO DOMINGO	TURES	ASIGNACION FAMILIAR (INCISO H)	4	4	1,800,000	0.00%

ARDS	Provincia	Cantón	Distrito	Descripción Subsidio / TMC	Nº Hogares	Nº Personas	Monto Entregado	Porcentaje
CENTRAL OCCIDENTE	HEREDIA	SANTO DOMINGO	TURES	ATENCION A FAMILIAS	34	34	9,080,000	0.01%
CENTRAL OCCIDENTE	HEREDIA	SANTO DOMINGO	TURES	AVANCEMOS	75	113	22,090,000	0.02%
CENTRAL OCCIDENTE	HEREDIA	SANTO DOMINGO	TURES	CAPACITACION	5	7	1,439,959	0.00%
CENTRAL OCCIDENTE	HEREDIA	SANTO DOMINGO	TURES	CUIDADO Y DESARROLLO INFANTIL	9	12	13,362,000	0.01%
CENTRAL OCCIDENTE	HEREDIA	SANTO DOMINGO	TURES	PROCESOS FORMATIVOS	1	1	300,000	0.00%
CHOROTEGA	GUANACASTE	ABANGARES	COLORADO	ATENCION A FAMILIAS	155	157	42,130,000	0.03%
CHOROTEGA	GUANACASTE	ABANGARES	COLORADO	ATENCION DE SITUACIONES DE VIOLENCIA	3	3	1,340,000	0.00%
CHOROTEGA	GUANACASTE	ABANGARES	COLORADO	AVANCEMOS	314	492	103,144,000	0.07%
CHOROTEGA	GUANACASTE	ABANGARES	COLORADO	CAPACITACION	3	3	795,282	0.00%
CHOROTEGA	GUANACASTE	ABANGARES	COLORADO	EMPRENDIMIENTOS PRODUCTIVOS INDIVIDUALES	1	1	1,800,000	0.00%
CHOROTEGA	GUANACASTE	ABANGARES	COLORADO	PROCESOS FORMATIVOS	11	11	2,400,000	0.00%
CHOROTEGA	GUANACASTE	ABANGARES	COLORADO	VEDA	15	16	6,909,000	0.00%
CHOROTEGA	GUANACASTE	ABANGARES	LAS JUNTAS	ASIGNACION FAMILIAR (INCISO H)	1	1	200,000	0.00%
CHOROTEGA	GUANACASTE	ABANGARES	LAS JUNTAS	ATENCION A FAMILIAS	306	308	84,953,000	0.06%
CHOROTEGA	GUANACASTE	ABANGARES	LAS JUNTAS	ATENCION DE SITUACIONES DE VIOLENCIA	12	12	4,928,000	0.00%
CHOROTEGA	GUANACASTE	ABANGARES	LAS JUNTAS	AVANCEMOS	618	995	203,894,000	0.15%
CHOROTEGA	GUANACASTE	ABANGARES	LAS JUNTAS	CAPACITACION	16	18	2,711,326	0.00%
CHOROTEGA	GUANACASTE	ABANGARES	LAS JUNTAS	CUIDADO Y DESARROLLO INFANTIL	109	175	152,385,981	0.11%
CHOROTEGA	GUANACASTE	ABANGARES	LAS JUNTAS	EMERGENCIAS	1	1	600,000	0.00%
CHOROTEGA	GUANACASTE	ABANGARES	LAS JUNTAS	EMPRENDIMIENTOS PRODUCTIVOS INDIVIDUALES	1	1	2,299,027	0.00%
CHOROTEGA	GUANACASTE	ABANGARES	LAS JUNTAS	PROCESOS FORMATIVOS	47	47	10,125,000	0.01%
CHOROTEGA	GUANACASTE	ABANGARES	LAS JUNTAS	VEDA	2	2	882,000	0.00%
CHOROTEGA	GUANACASTE	ABANGARES	SAN JUAN	ATENCION A FAMILIAS	64	64	16,210,000	0.01%
CHOROTEGA	GUANACASTE	ABANGARES	SAN JUAN	ATENCION DE SITUACIONES DE VIOLENCIA	1	1	348,000	0.00%
CHOROTEGA	GUANACASTE	ABANGARES	SAN JUAN	AVANCEMOS	108	156	31,784,000	0.02%
CHOROTEGA	GUANACASTE	ABANGARES	SAN JUAN	CAPACITACION	3	3	429,000	0.00%
CHOROTEGA	GUANACASTE	ABANGARES	SAN JUAN	CUIDADO Y DESARROLLO INFANTIL	6	10	7,414,600	0.01%
CHOROTEGA	GUANACASTE	ABANGARES	SAN JUAN	EMPRENDIMIENTOS PRODUCTIVOS INDIVIDUALES	1	1	1,796,282	0.00%
CHOROTEGA	GUANACASTE	ABANGARES	SAN JUAN	PROCESOS FORMATIVOS	7	7	1,800,000	0.00%
CHOROTEGA	GUANACASTE	ABANGARES	SIERRA	ASIGNACION FAMILIAR (INCISO H)	1	1	900,000	0.00%
CHOROTEGA	GUANACASTE	ABANGARES	SIERRA	ATENCION A FAMILIAS	36	36	9,770,000	0.01%
CHOROTEGA	GUANACASTE	ABANGARES	SIERRA	ATENCION DE SITUACIONES DE VIOLENCIA	2	2	500,000	0.00%
CHOROTEGA	GUANACASTE	ABANGARES	SIERRA	AVANCEMOS	109	157	33,344,000	0.02%
CHOROTEGA	GUANACASTE	ABANGARES	SIERRA	PROCESOS FORMATIVOS	7	7	1,350,000	0.00%
CHOROTEGA	GUANACASTE	BAGACES	BAGACES	ASIGNACION FAMILIAR (INCISO H)	6	6	5,400,000	0.00%
CHOROTEGA	GUANACASTE	BAGACES	BAGACES	ATENCION A FAMILIAS	941	955	272,154,000	0.20%
CHOROTEGA	GUANACASTE	BAGACES	BAGACES	ATENCION DE SITUACIONES DE VIOLENCIA	9	9	4,190,000	0.00%
CHOROTEGA	GUANACASTE	BAGACES	BAGACES	AVANCEMOS	1,065	1,667	337,262,000	0.24%
CHOROTEGA	GUANACASTE	BAGACES	BAGACES	CAPACITACION	94	101	20,387,061	0.01%
CHOROTEGA	GUANACASTE	BAGACES	BAGACES	CUIDADO Y DESARROLLO INFANTIL	34	50	43,623,000	0.03%

ARDS	Provincia	Cantón	Distrito	Descripción Subsidio / TMC	Nº Hogares	Nº Personas	Monto Entregado	Porcentaje
CHOROTEGA	GUANACASTE	BAGACES	BAGACES	EMERGENCIAS	3	3	1,400,000	0.00%
CHOROTEGA	GUANACASTE	BAGACES	BAGACES	EMPRENDIMIENTOS PRODUCTIVOS INDIVIDUALES	10	10	20,433,174	0.01%
CHOROTEGA	GUANACASTE	BAGACES	BAGACES	MEJORAMIENTO DE VIVIENDA	2	2	11,428,173	0.01%
CHOROTEGA	GUANACASTE	BAGACES	BAGACES	PRESTACION ALIMENTARIA (INCISO K)	1	1	600,000	0.00%
CHOROTEGA	GUANACASTE	BAGACES	BAGACES	PROCESOS FORMATIVOS	91	93	18,900,000	0.01%
CHOROTEGA	GUANACASTE	BAGACES	BAGACES	VEDA	1	1	441,000	0.00%
CHOROTEGA	GUANACASTE	BAGACES	FORTUNA	ATENCION A FAMILIAS	137	139	38,830,000	0.03%
CHOROTEGA	GUANACASTE	BAGACES	FORTUNA	ATENCION DE SITUACIONES DE VIOLENCIA	2	2	1,420,000	0.00%
CHOROTEGA	GUANACASTE	BAGACES	FORTUNA	AVANCEMOS	216	306	64,090,000	0.05%
CHOROTEGA	GUANACASTE	BAGACES	FORTUNA	CAPACITACION	9	10	1,890,480	0.00%
CHOROTEGA	GUANACASTE	BAGACES	FORTUNA	PROCESOS FORMATIVOS	10	10	1,950,000	0.00%
CHOROTEGA	GUANACASTE	BAGACES	MOGOTE	ATENCION A FAMILIAS	175	177	50,195,000	0.04%
CHOROTEGA	GUANACASTE	BAGACES	MOGOTE	ATENCION DE SITUACIONES DE VIOLENCIA	1	1	560,000	0.00%
CHOROTEGA	GUANACASTE	BAGACES	MOGOTE	AVANCEMOS	195	281	58,222,000	0.04%
CHOROTEGA	GUANACASTE	BAGACES	MOGOTE	CAPACITACION	14	14	2,709,650	0.00%
CHOROTEGA	GUANACASTE	BAGACES	MOGOTE	EMERGENCIAS	1	1	500,000	0.00%
CHOROTEGA	GUANACASTE	BAGACES	MOGOTE	EMPRENDIMIENTOS PRODUCTIVOS INDIVIDUALES	1	1	2,396,772	0.00%
CHOROTEGA	GUANACASTE	BAGACES	MOGOTE	PROCESOS FORMATIVOS	12	12	2,550,000	0.00%
CHOROTEGA	GUANACASTE	BAGACES	RIO NARANJO	ATENCION A FAMILIAS	52	52	16,520,000	0.01%
CHOROTEGA	GUANACASTE	BAGACES	RIO NARANJO	AVANCEMOS	45	64	12,824,000	0.01%
CHOROTEGA	GUANACASTE	BAGACES	RIO NARANJO	EMPRENDIMIENTOS PRODUCTIVOS INDIVIDUALES	1	1	2,096,014	0.00%
CHOROTEGA	GUANACASTE	BAGACES	RIO NARANJO	PROCESOS FORMATIVOS	1	1	150,000	0.00%
CHOROTEGA	GUANACASTE	CAÑAS	BEBEDERO	ASIGNACION FAMILIAR (INCISO H)	1	1	700,000	0.00%
CHOROTEGA	GUANACASTE	CAÑAS	BEBEDERO	ATENCION A FAMILIAS	84	84	22,941,500	0.02%
CHOROTEGA	GUANACASTE	CAÑAS	BEBEDERO	ATENCION DE SITUACIONES DE VIOLENCIA	1	1	720,000	0.00%
CHOROTEGA	GUANACASTE	CAÑAS	BEBEDERO	AVANCEMOS	141	237	47,598,000	0.03%
CHOROTEGA	GUANACASTE	CAÑAS	BEBEDERO	CAPACITACION	6	6	977,640	0.00%
CHOROTEGA	GUANACASTE	CAÑAS	BEBEDERO	CUIDADO Y DESARROLLO INFANTIL	1	1	1,179,000	0.00%
CHOROTEGA	GUANACASTE	CAÑAS	BEBEDERO	PROCESOS FORMATIVOS	10	10	2,475,000	0.00%
CHOROTEGA	GUANACASTE	CAÑAS	CAÑAS	ATENCION A FAMILIAS	752	760	197,539,000	0.14%
CHOROTEGA	GUANACASTE	CAÑAS	CAÑAS	ATENCION DE SITUACIONES DE VIOLENCIA	26	26	11,810,000	0.01%
CHOROTEGA	GUANACASTE	CAÑAS	CAÑAS	AVANCEMOS	1,305	2,119	423,318,000	0.30%
CHOROTEGA	GUANACASTE	CAÑAS	CAÑAS	CAPACITACION	74	78	14,332,171	0.01%
CHOROTEGA	GUANACASTE	CAÑAS	CAÑAS	CUIDADO Y DESARROLLO INFANTIL	161	194	165,570,900	0.12%
CHOROTEGA	GUANACASTE	CAÑAS	CAÑAS	EMERGENCIAS	4	4	2,700,000	0.00%
CHOROTEGA	GUANACASTE	CAÑAS	CAÑAS	EMPRENDIMIENTOS PRODUCTIVOS INDIVIDUALES	7	7	11,900,029	0.01%
CHOROTEGA	GUANACASTE	CAÑAS	CAÑAS	PROCESOS FORMATIVOS	103	105	22,125,000	0.02%
CHOROTEGA	GUANACASTE	CAÑAS	CAÑAS	VEDA	1	1	441,000	0.00%
CHOROTEGA	GUANACASTE	CAÑAS	PALMIRA	ATENCION A FAMILIAS	49	49	13,155,000	0.01%
CHOROTEGA	GUANACASTE	CAÑAS	PALMIRA	AVANCEMOS	79	126	25,952,000	0.02%

ARDS	Provincia	Cantón	Distrito	Descripción Subsidio / TMC	Nº Hogares	Nº Personas	Monto Entregado	Porcentaje
CHOROTEGA	GUANACASTE	CAÑAS	PALMIRA	CUIDADO Y DESARROLLO INFANTIL	1	1	131,000	0.00%
CHOROTEGA	GUANACASTE	CAÑAS	PALMIRA	PROCESOS FORMATIVOS	11	11	2,850,000	0.00%
CHOROTEGA	GUANACASTE	CAÑAS	POROZAL	ATENCION A FAMILIAS	29	30	8,125,000	0.01%
CHOROTEGA	GUANACASTE	CAÑAS	POROZAL	ATENCION DE SITUACIONES DE VIOLENCIA	1	1	560,000	0.00%
CHOROTEGA	GUANACASTE	CAÑAS	POROZAL	AVANCEMOS	52	84	18,808,000	0.01%
CHOROTEGA	GUANACASTE	CAÑAS	POROZAL	CAPACITACION	2	2	95,444	0.00%
CHOROTEGA	GUANACASTE	CAÑAS	POROZAL	CUIDADO Y DESARROLLO INFANTIL	1	1	131,000	0.00%
CHOROTEGA	GUANACASTE	CAÑAS	POROZAL	PROCESOS FORMATIVOS	2	2	300,000	0.00%
CHOROTEGA	GUANACASTE	CAÑAS	POROZAL	VEDA	8	11	4,851,000	0.00%
CHOROTEGA	GUANACASTE	CAÑAS	SAN MIGUEL	ATENCION A FAMILIAS	53	53	13,170,000	0.01%
CHOROTEGA	GUANACASTE	CAÑAS	SAN MIGUEL	ATENCION DE SITUACIONES DE VIOLENCIA	1	1	300,000	0.00%
CHOROTEGA	GUANACASTE	CAÑAS	SAN MIGUEL	AVANCEMOS	109	167	35,638,000	0.03%
CHOROTEGA	GUANACASTE	CAÑAS	SAN MIGUEL	CAPACITACION	6	7	1,278,928	0.00%
CHOROTEGA	GUANACASTE	CAÑAS	SAN MIGUEL	CUIDADO Y DESARROLLO INFANTIL	1	1	393,000	0.00%
CHOROTEGA	GUANACASTE	CAÑAS	SAN MIGUEL	EMPRENDIMIENTOS PRODUCTIVOS INDIVIDUALES	1	1	1,759,625	0.00%
CHOROTEGA	GUANACASTE	CAÑAS	SAN MIGUEL	PROCESOS FORMATIVOS	6	6	1,050,000	0.00%
CHOROTEGA	GUANACASTE	CARRILLO	BELEN	ASIGNACION FAMILIAR (INCISO H)	6	6	2,860,000	0.00%
CHOROTEGA	GUANACASTE	CARRILLO	BELEN	ATENCION A FAMILIAS	279	280	79,374,600	0.06%
CHOROTEGA	GUANACASTE	CARRILLO	BELEN	ATENCION DE SITUACIONES DE VIOLENCIA	3	3	600,000	0.00%
CHOROTEGA	GUANACASTE	CARRILLO	BELEN	AVANCEMOS	560	900	184,498,000	0.13%
CHOROTEGA	GUANACASTE	CARRILLO	BELEN	CAPACITACION	20	21	3,554,150	0.00%
CHOROTEGA	GUANACASTE	CARRILLO	BELEN	CUIDADO Y DESARROLLO INFANTIL	56	73	63,692,200	0.05%
CHOROTEGA	GUANACASTE	CARRILLO	BELEN	EMERGENCIAS	1	1	800,000	0.00%
CHOROTEGA	GUANACASTE	CARRILLO	BELEN	EMPRENDIMIENTOS PRODUCTIVOS INDIVIDUALES	4	4	6,962,159	0.01%
CHOROTEGA	GUANACASTE	CARRILLO	BELEN	PROCESOS FORMATIVOS	50	50	10,200,000	0.01%
CHOROTEGA	GUANACASTE	CARRILLO	FILADELFIA	ASIGNACION FAMILIAR (INCISO H)	4	4	1,320,000	0.00%
CHOROTEGA	GUANACASTE	CARRILLO	FILADELFIA	ATENCION A FAMILIAS	182	184	56,046,000	0.04%
CHOROTEGA	GUANACASTE	CARRILLO	FILADELFIA	ATENCION DE SITUACIONES DE VIOLENCIA	8	8	4,650,000	0.00%
CHOROTEGA	GUANACASTE	CARRILLO	FILADELFIA	AVANCEMOS	406	583	120,922,000	0.09%
CHOROTEGA	GUANACASTE	CARRILLO	FILADELFIA	CAPACITACION	14	14	4,925,073	0.00%
CHOROTEGA	GUANACASTE	CARRILLO	FILADELFIA	CUIDADO Y DESARROLLO INFANTIL	41	54	48,224,077	0.03%
CHOROTEGA	GUANACASTE	CARRILLO	FILADELFIA	EMERGENCIAS	2	2	1,100,000	0.00%
CHOROTEGA	GUANACASTE	CARRILLO	FILADELFIA	EMPRENDIMIENTOS PRODUCTIVOS INDIVIDUALES	2	2	3,698,842	0.00%
CHOROTEGA	GUANACASTE	CARRILLO	FILADELFIA	PROCESOS FORMATIVOS	15	15	3,525,000	0.00%
CHOROTEGA	GUANACASTE	CARRILLO	PALMIRA	ATENCION A FAMILIAS	93	97	29,255,000	0.02%
CHOROTEGA	GUANACASTE	CARRILLO	PALMIRA	AVANCEMOS	214	327	67,742,000	0.05%
CHOROTEGA	GUANACASTE	CARRILLO	PALMIRA	CAPACITACION	5	6	1,117,825	0.00%
CHOROTEGA	GUANACASTE	CARRILLO	PALMIRA	CUIDADO Y DESARROLLO INFANTIL	13	18	17,809,762	0.01%
CHOROTEGA	GUANACASTE	CARRILLO	PALMIRA	EMERGENCIAS	1	1	500,000	0.00%
CHOROTEGA	GUANACASTE	CARRILLO	PALMIRA	EMPRENDIMIENTOS PRODUCTIVOS INDIVIDUALES	2	2	3,242,317	0.00%

ARDS	Provincia	Cantón	Distrito	Descripción Subsidio / TMC	Nº Hogares	Nº Personas	Monto Entregado	Porcentaje
CHOROTEGA	GUANACASTE	CARRILLO	PALMIRA	PROCESOS FORMATIVOS	6	6	1,650,000	0.00%
CHOROTEGA	GUANACASTE	CARRILLO	SARDINAL	ASIGNACION FAMILIAR (INCISO H)	5	5	2,560,000	0.00%
CHOROTEGA	GUANACASTE	CARRILLO	SARDINAL	ATENCION A FAMILIAS	332	334	92,135,000	0.07%
CHOROTEGA	GUANACASTE	CARRILLO	SARDINAL	ATENCION DE SITUACIONES DE VIOLENCIA	9	9	4,740,000	0.00%
CHOROTEGA	GUANACASTE	CARRILLO	SARDINAL	AVANCEMOS	803	1,226	250,026,000	0.18%
CHOROTEGA	GUANACASTE	CARRILLO	SARDINAL	CAPACITACION	46	46	9,171,826	0.01%
CHOROTEGA	GUANACASTE	CARRILLO	SARDINAL	CUIDADO Y DESARROLLO INFANTIL	236	355	361,523,648	0.26%
CHOROTEGA	GUANACASTE	CARRILLO	SARDINAL	EMERGENCIAS	2	2	700,000	0.00%
CHOROTEGA	GUANACASTE	CARRILLO	SARDINAL	EMPRENDIMIENTOS PRODUCTIVOS INDIVIDUALES	1	1	1,449,693	0.00%
CHOROTEGA	GUANACASTE	CARRILLO	SARDINAL	PROCESOS FORMATIVOS	43	43	7,500,000	0.01%
CHOROTEGA	GUANACASTE	HOJANCHA	HOJANCHA	ASIGNACION FAMILIAR (INCISO H)	2	2	1,200,000	0.00%
CHOROTEGA	GUANACASTE	HOJANCHA	HOJANCHA	ATENCION A FAMILIAS	169	170	52,860,000	0.04%
CHOROTEGA	GUANACASTE	HOJANCHA	HOJANCHA	ATENCION DE SITUACIONES DE VIOLENCIA	2	2	1,380,000	0.00%
CHOROTEGA	GUANACASTE	HOJANCHA	HOJANCHA	AVANCEMOS	231	330	71,774,000	0.05%
CHOROTEGA	GUANACASTE	HOJANCHA	HOJANCHA	CAPACITACION	24	27	7,274,578	0.01%
CHOROTEGA	GUANACASTE	HOJANCHA	HOJANCHA	CUIDADO Y DESARROLLO INFANTIL	45	64	60,260,000	0.04%
CHOROTEGA	GUANACASTE	HOJANCHA	HOJANCHA	EMPRENDIMIENTOS PRODUCTIVOS INDIVIDUALES	2	2	4,400,000	0.00%
CHOROTEGA	GUANACASTE	HOJANCHA	HOJANCHA	PRESTACION ALIMENTARIA (INCISO K)	1	1	640,000	0.00%
CHOROTEGA	GUANACASTE	HOJANCHA	HOJANCHA	PROCESOS FORMATIVOS	43	43	9,075,000	0.01%
CHOROTEGA	GUANACASTE	HOJANCHA	HUACAS	ATENCION A FAMILIAS	41	42	11,955,000	0.01%
CHOROTEGA	GUANACASTE	HOJANCHA	HUACAS	AVANCEMOS	48	69	15,784,000	0.01%
CHOROTEGA	GUANACASTE	HOJANCHA	HUACAS	CAPACITACION	2	2	261,000	0.00%
CHOROTEGA	GUANACASTE	HOJANCHA	HUACAS	EMPRENDIMIENTOS PRODUCTIVOS INDIVIDUALES	1	1	2,197,655	0.00%
CHOROTEGA	GUANACASTE	HOJANCHA	HUACAS	PRESTACION ALIMENTARIA (INCISO K)	1	1	800,000	0.00%
CHOROTEGA	GUANACASTE	HOJANCHA	HUACAS	PROCESOS FORMATIVOS	5	5	900,000	0.00%
CHOROTEGA	GUANACASTE	HOJANCHA	MATAMBU	ASIGNACION FAMILIAR (INCISO H)	1	1	900,000	0.00%
CHOROTEGA	GUANACASTE	HOJANCHA	MATAMBU	ATENCION A FAMILIAS	101	103	31,545,000	0.02%
CHOROTEGA	GUANACASTE	HOJANCHA	MATAMBU	ATENCION DE SITUACIONES DE VIOLENCIA	1	1	560,000	0.00%
CHOROTEGA	GUANACASTE	HOJANCHA	MATAMBU	AVANCEMOS	111	159	34,192,000	0.02%
CHOROTEGA	GUANACASTE	HOJANCHA	MATAMBU	CAPACITACION	7	7	1,418,400	0.00%
CHOROTEGA	GUANACASTE	HOJANCHA	MATAMBU	EMPRENDIMIENTOS PRODUCTIVOS INDIVIDUALES	1	1	2,041,504	0.00%
CHOROTEGA	GUANACASTE	HOJANCHA	MATAMBU	PROCESOS FORMATIVOS	6	6	1,350,000	0.00%
CHOROTEGA	GUANACASTE	HOJANCHA	MONTE ROMO	ATENCION A FAMILIAS	21	21	6,910,000	0.00%
CHOROTEGA	GUANACASTE	HOJANCHA	MONTE ROMO	AVANCEMOS	49	66	13,560,000	0.01%
CHOROTEGA	GUANACASTE	HOJANCHA	MONTE ROMO	CAPACITACION	1	1	111,500	0.00%
CHOROTEGA	GUANACASTE	HOJANCHA	MONTE ROMO	CUIDADO Y DESARROLLO INFANTIL	1	2	786,000	0.00%
CHOROTEGA	GUANACASTE	HOJANCHA	MONTE ROMO	EMPRENDIMIENTOS PRODUCTIVOS INDIVIDUALES	2	2	4,355,898	0.00%
CHOROTEGA	GUANACASTE	HOJANCHA	MONTE ROMO	PROCESOS FORMATIVOS	5	5	1,350,000	0.00%
CHOROTEGA	GUANACASTE	HOJANCHA	PUERTO CARRILLO	ASIGNACION FAMILIAR (INCISO H)	2	2	600,000	0.00%
CHOROTEGA	GUANACASTE	HOJANCHA	PUERTO CARRILLO	ATENCION A FAMILIAS	56	56	16,002,000	0.01%

ARDS	Provincia	Cantón	Distrito	Descripción Subsidio / TMC	N° Hogares	N° Personas	Monto Entregado	Porcentaje
CHOROTEGA	GUANACASTE	HOJANCHA	PUERTO CARRILLO	AVANCEMOS	104	155	32,242,000	0.02%
CHOROTEGA	GUANACASTE	HOJANCHA	PUERTO CARRILLO	CAPACITACION	2	2	155,500	0.00%
CHOROTEGA	GUANACASTE	HOJANCHA	PUERTO CARRILLO	CUIDADO Y DESARROLLO INFANTIL	1	1	131,000	0.00%
CHOROTEGA	GUANACASTE	HOJANCHA	PUERTO CARRILLO	PROCESOS FORMATIVOS	8	9	2,250,000	0.00%
CHOROTEGA	GUANACASTE	LA CRUZ	LA CRUZ	ASIGNACION FAMILIAR (INCISO H)	3	3	2,700,000	0.00%
CHOROTEGA	GUANACASTE	LA CRUZ	LA CRUZ	ATENCION A FAMILIAS	447	454	128,616,500	0.09%
CHOROTEGA	GUANACASTE	LA CRUZ	LA CRUZ	ATENCION DE SITUACIONES DE VIOLENCIA	1	1	300,000	0.00%
CHOROTEGA	GUANACASTE	LA CRUZ	LA CRUZ	AVANCEMOS	793	1,226	263,050,000	0.19%
CHOROTEGA	GUANACASTE	LA CRUZ	LA CRUZ	CAPACITACION	21	22	1,828,370	0.00%
CHOROTEGA	GUANACASTE	LA CRUZ	LA CRUZ	CUIDADO Y DESARROLLO INFANTIL	78	121	122,878,000	0.09%
CHOROTEGA	GUANACASTE	LA CRUZ	LA CRUZ	EMPRENDIMIENTOS PRODUCTIVOS INDIVIDUALES	4	4	7,698,960	0.01%
CHOROTEGA	GUANACASTE	LA CRUZ	LA CRUZ	MEJORAMIENTO DE VIVIENDA	1	1	7,163,308	0.01%
CHOROTEGA	GUANACASTE	LA CRUZ	LA CRUZ	PRESTACION ALIMENTARIA (INCISO K)	2	2	980,000	0.00%
CHOROTEGA	GUANACASTE	LA CRUZ	LA CRUZ	PROCESOS FORMATIVOS	38	39	7,275,000	0.01%
CHOROTEGA	GUANACASTE	LA CRUZ	LA GARITA	ATENCION A FAMILIAS	182	183	48,965,000	0.04%
CHOROTEGA	GUANACASTE	LA CRUZ	LA GARITA	AVANCEMOS	221	346	73,330,000	0.05%
CHOROTEGA	GUANACASTE	LA CRUZ	LA GARITA	CAPACITACION	7	7	412,600	0.00%
CHOROTEGA	GUANACASTE	LA CRUZ	LA GARITA	CUIDADO Y DESARROLLO INFANTIL	2	2	1,310,000	0.00%
CHOROTEGA	GUANACASTE	LA CRUZ	LA GARITA	EMPRENDIMIENTOS PRODUCTIVOS INDIVIDUALES	1	1	2,171,620	0.00%
CHOROTEGA	GUANACASTE	LA CRUZ	LA GARITA	MEJORAMIENTO DE VIVIENDA	1	1	6,576,092	0.00%
CHOROTEGA	GUANACASTE	LA CRUZ	LA GARITA	PRESTACION ALIMENTARIA (INCISO K)	1	1	700,000	0.00%
CHOROTEGA	GUANACASTE	LA CRUZ	LA GARITA	PROCESOS FORMATIVOS	15	15	3,900,000	0.00%
CHOROTEGA	GUANACASTE	LA CRUZ	SANTA CECILIA	ASIGNACION FAMILIAR (INCISO H)	1	1	900,000	0.00%
CHOROTEGA	GUANACASTE	LA CRUZ	SANTA CECILIA	ATENCION A FAMILIAS	451	457	125,661,000	0.09%
CHOROTEGA	GUANACASTE	LA CRUZ	SANTA CECILIA	ATENCION DE SITUACIONES DE VIOLENCIA	3	3	1,680,000	0.00%
CHOROTEGA	GUANACASTE	LA CRUZ	SANTA CECILIA	AVANCEMOS	769	1,186	246,664,000	0.18%
CHOROTEGA	GUANACASTE	LA CRUZ	SANTA CECILIA	CAPACITACION	20	21	1,378,870	0.00%
CHOROTEGA	GUANACASTE	LA CRUZ	SANTA CECILIA	CUIDADO Y DESARROLLO INFANTIL	22	27	26,986,000	0.02%
CHOROTEGA	GUANACASTE	LA CRUZ	SANTA CECILIA	EMPRENDIMIENTOS PRODUCTIVOS INDIVIDUALES	2	2	3,700,000	0.00%
CHOROTEGA	GUANACASTE	LA CRUZ	SANTA CECILIA	PROCESOS FORMATIVOS	34	35	7,050,000	0.01%
CHOROTEGA	GUANACASTE	LA CRUZ	SANTA ELENA	ATENCION A FAMILIAS	214	215	56,962,000	0.04%
CHOROTEGA	GUANACASTE	LA CRUZ	SANTA ELENA	ATENCION DE SITUACIONES DE VIOLENCIA	1	1	400,000	0.00%
CHOROTEGA	GUANACASTE	LA CRUZ	SANTA ELENA	AVANCEMOS	238	347	70,980,000	0.05%
CHOROTEGA	GUANACASTE	LA CRUZ	SANTA ELENA	CAPACITACION	7	7	667,780	0.00%
CHOROTEGA	GUANACASTE	LA CRUZ	SANTA ELENA	EMPRENDIMIENTOS PRODUCTIVOS INDIVIDUALES	3	3	3,409,040	0.00%
CHOROTEGA	GUANACASTE	LA CRUZ	SANTA ELENA	MEJORAMIENTO DE VIVIENDA	1	1	6,776,530	0.00%
CHOROTEGA	GUANACASTE	LA CRUZ	SANTA ELENA	PROCESOS FORMATIVOS	13	13	2,250,000	0.00%
CHOROTEGA	GUANACASTE	LIBERIA	CAÑAS DULCES	ATENCION A FAMILIAS	136	136	38,692,500	0.03%
CHOROTEGA	GUANACASTE	LIBERIA	CAÑAS DULCES	AVANCEMOS	179	286	56,582,000	0.04%
CHOROTEGA	GUANACASTE	LIBERIA	CAÑAS DULCES	CAPACITACION	4	4	457,000	0.00%



ARDS	Provincia	Cantón	Distrito	Descripción Subsidio / TMC	N° Hogares	N° Personas	Monto Entregado	Porcentaje
CHOROTEGA	GUANACASTE	LIBERIA	CAÑAS DULCES	CUIDADO Y DESARROLLO INFANTIL	22	31	21.333.350	0.02%
CHOROTEGA	GUANACASTE	LIBERIA	CAÑAS DULCES	PROCESOS FORMATIVOS	14	14	3.450.000	0.00%
CHOROTEGA	GUANACASTE	LIBERIA	CURUBANDE	ATENCION A FAMILIAS	42	42	10.660.000	0.01%
CHOROTEGA	GUANACASTE	LIBERIA	CURUBANDE	AVANCEMOS	45	78	15.102.000	0.01%
CHOROTEGA	GUANACASTE	LIBERIA	CURUBANDE	CAPACITACION	1	1	61.890	0.00%
CHOROTEGA	GUANACASTE	LIBERIA	CURUBANDE	CUIDADO Y DESARROLLO INFANTIL	2	2	655.000	0.00%
CHOROTEGA	GUANACASTE	LIBERIA	CURUBANDE	PROCESOS FORMATIVOS	8	9	2.250.000	0.00%
CHOROTEGA	GUANACASTE	LIBERIA	LIBERIA	ASIGNACION FAMILIAR (INCISO H)	19	19	12.700.000	0.01%
CHOROTEGA	GUANACASTE	LIBERIA	LIBERIA	ATENCION A FAMILIAS	3.040	3.086	891.875,300	0.64%
CHOROTEGA	GUANACASTE	LIBERIA	LIBERIA	ATENCION DE SITUACIONES DE VIOLENCIA	24	24	10.725.000	0.01%
CHOROTEGA	GUANACASTE	LIBERIA	LIBERIA	AVANCEMOS	3.698	6.073	1.231.558,000	0.89%
CHOROTEGA	GUANACASTE	LIBERIA	LIBERIA	CAPACITACION	150	157	21.917.679	0.02%
CHOROTEGA	GUANACASTE	LIBERIA	LIBERIA	CUIDADO Y DESARROLLO INFANTIL	919	1.455	1.311.021,800	0.94%
CHOROTEGA	GUANACASTE	LIBERIA	LIBERIA	EMERGENCIAS	3	3	750.000	0.00%
CHOROTEGA	GUANACASTE	LIBERIA	LIBERIA	EMPRENDIMIENTOS PRODUCTIVOS INDIVIDUALES	13	13	26.604.438	0.02%
CHOROTEGA	GUANACASTE	LIBERIA	LIBERIA	MEJORAMIENTO DE VIVIENDA	1	1	5.008.840	0.00%
CHOROTEGA	GUANACASTE	LIBERIA	LIBERIA	PRESTACION ALIMENTARIA (INCISO K)	2	2	900.000	0.00%
CHOROTEGA	GUANACASTE	LIBERIA	LIBERIA	PROCESOS FORMATIVOS	468	484	108.600,000	0.08%
CHOROTEGA	GUANACASTE	LIBERIA	MAYORGA	ATENCION A FAMILIAS	107	108	29.135.000	0.02%
CHOROTEGA	GUANACASTE	LIBERIA	MAYORGA	AVANCEMOS	150	221	45.096.000	0.03%
CHOROTEGA	GUANACASTE	LIBERIA	MAYORGA	CAPACITACION	9	9	1.060.220	0.00%
CHOROTEGA	GUANACASTE	LIBERIA	MAYORGA	CUIDADO Y DESARROLLO INFANTIL	20	25	23.580.000	0.02%
CHOROTEGA	GUANACASTE	LIBERIA	MAYORGA	EMPRENDIMIENTOS PRODUCTIVOS INDIVIDUALES	2	2	4.230.000	0.00%
CHOROTEGA	GUANACASTE	LIBERIA	MAYORGA	PROCESOS FORMATIVOS	16	16	4.050.000	0.00%
CHOROTEGA	GUANACASTE	LIBERIA	NACASCOLO	ASIGNACION FAMILIAR (INCISO H)	1	1	560.000	0.00%
CHOROTEGA	GUANACASTE	LIBERIA	NACASCOLO	ATENCION A FAMILIAS	87	88	22.340.000	0.02%
CHOROTEGA	GUANACASTE	LIBERIA	NACASCOLO	AVANCEMOS	159	253	51.052.000	0.04%
CHOROTEGA	GUANACASTE	LIBERIA	NACASCOLO	CAPACITACION	3	3	511.200	0.00%
CHOROTEGA	GUANACASTE	LIBERIA	NACASCOLO	CUIDADO Y DESARROLLO INFANTIL	19	31	22.335.500	0.02%
CHOROTEGA	GUANACASTE	LIBERIA	NACASCOLO	EMPRENDIMIENTOS PRODUCTIVOS INDIVIDUALES	1	1	2.123.959	0.00%
CHOROTEGA	GUANACASTE	LIBERIA	NACASCOLO	PROCESOS FORMATIVOS	13	14	3.225.000	0.00%
CHOROTEGA	GUANACASTE	NANDAYURE	BEJUCO	ASIGNACION FAMILIAR (INCISO H)	2	2	600.000	0.00%
CHOROTEGA	GUANACASTE	NANDAYURE	BEJUCO	ATENCION A FAMILIAS	80	81	25.405.000	0.02%
CHOROTEGA	GUANACASTE	NANDAYURE	BEJUCO	AVANCEMOS	140	197	44.090.000	0.03%
CHOROTEGA	GUANACASTE	NANDAYURE	BEJUCO	CAPACITACION	2	2	119.000	0.00%
CHOROTEGA	GUANACASTE	NANDAYURE	BEJUCO	EMPRENDIMIENTOS PRODUCTIVOS INDIVIDUALES	1	1	2.199.416	0.00%
CHOROTEGA	GUANACASTE	NANDAYURE	BEJUCO	PROCESOS FORMATIVOS	29	29	4.350.000	0.00%
CHOROTEGA	GUANACASTE	NANDAYURE	CARMONA	ATENCION A FAMILIAS	71	72	25.300.000	0.02%
CHOROTEGA	GUANACASTE	NANDAYURE	CARMONA	ATENCION DE SITUACIONES DE VIOLENCIA	1	1	600.000	0.00%
CHOROTEGA	GUANACASTE	NANDAYURE	CARMONA	AVANCEMOS	86	117	25.208.000	0.02%



ARDS	Provincia	Cantón	Distrito	Descripción Subsidio / TMC	Nº Hogares	Nº Personas	Monto Entregado	Porcentaje
CHOROTEGA	GUANACASTE	NANDAYURE	CARMONA	CAPACITACION	5	5	1,172,400	0.00%
CHOROTEGA	GUANACASTE	NANDAYURE	CARMONA	EMPRENDIMIENTOS PRODUCTIVOS INDIVIDUALES	3	3	6,580,779	0.00%
CHOROTEGA	GUANACASTE	NANDAYURE	CARMONA	PROCESOS FORMATIVOS	3	3	450,000	0.00%
CHOROTEGA	GUANACASTE	NANDAYURE	CARMONA	VEDA	1	1	441,000	0.00%
CHOROTEGA	GUANACASTE	NANDAYURE	PORVENIR	ATENCION A FAMILIAS	35	35	9,520,000	0.01%
CHOROTEGA	GUANACASTE	NANDAYURE	PORVENIR	AVANCEMOS	37	49	9,478,000	0.01%
CHOROTEGA	GUANACASTE	NANDAYURE	PORVENIR	PROCESOS FORMATIVOS	1	1	150,000	0.00%
CHOROTEGA	GUANACASTE	NANDAYURE	SAN PABLO	ASIGNACION FAMILIAR (INCISO H)	1	1	700,000	0.00%
CHOROTEGA	GUANACASTE	NANDAYURE	SAN PABLO	ATENCION A FAMILIAS	117	120	34,080,000	0.02%
CHOROTEGA	GUANACASTE	NANDAYURE	SAN PABLO	ATENCION DE SITUACIONES DE VIOLENCIA	2	2	1,500,000	0.00%
CHOROTEGA	GUANACASTE	NANDAYURE	SAN PABLO	AVANCEMOS	210	294	61,418,000	0.04%
CHOROTEGA	GUANACASTE	NANDAYURE	SAN PABLO	CAPACITACION	3	3	988,840	0.00%
CHOROTEGA	GUANACASTE	NANDAYURE	SAN PABLO	PROCESOS FORMATIVOS	6	6	1,275,000	0.00%
CHOROTEGA	GUANACASTE	NANDAYURE	SAN PABLO	VEDA	33	40	17,640,000	0.01%
CHOROTEGA	GUANACASTE	NANDAYURE	SANTA RITA	ASIGNACION FAMILIAR (INCISO H)	2	2	600,000	0.00%
CHOROTEGA	GUANACASTE	NANDAYURE	SANTA RITA	ATENCION A FAMILIAS	120	124	39,210,000	0.03%
CHOROTEGA	GUANACASTE	NANDAYURE	SANTA RITA	ATENCION DE SITUACIONES DE VIOLENCIA	1	1	900,000	0.00%
CHOROTEGA	GUANACASTE	NANDAYURE	SANTA RITA	AVANCEMOS	134	199	44,284,000	0.03%
CHOROTEGA	GUANACASTE	NANDAYURE	SANTA RITA	CAPACITACION	4	4	1,030,000	0.00%
CHOROTEGA	GUANACASTE	NANDAYURE	SANTA RITA	EMPRENDIMIENTOS PRODUCTIVOS INDIVIDUALES	1	1	2,199,416	0.00%
CHOROTEGA	GUANACASTE	NANDAYURE	SANTA RITA	PROCESOS FORMATIVOS	3	3	600,000	0.00%
CHOROTEGA	GUANACASTE	NANDAYURE	SANTA RITA	VEDA	1	1	441,000	0.00%
CHOROTEGA	GUANACASTE	NANDAYURE	ZAPOTAL	ASIGNACION FAMILIAR (INCISO H)	1	1	700,000	0.00%
CHOROTEGA	GUANACASTE	NANDAYURE	ZAPOTAL	ATENCION A FAMILIAS	29	29	9,015,000	0.01%
CHOROTEGA	GUANACASTE	NANDAYURE	ZAPOTAL	AVANCEMOS	49	69	13,650,000	0.01%
CHOROTEGA	GUANACASTE	NANDAYURE	ZAPOTAL	EMPRENDIMIENTOS PRODUCTIVOS INDIVIDUALES	1	1	2,199,416	0.00%
CHOROTEGA	GUANACASTE	NICOYA	BELEN DE NOSARITA	ASIGNACION FAMILIAR (INCISO H)	9	9	4,000,000	0.00%
CHOROTEGA	GUANACASTE	NICOYA	BELEN DE NOSARITA	ATENCION A FAMILIAS	140	140	42,431,500	0.03%
CHOROTEGA	GUANACASTE	NICOYA	BELEN DE NOSARITA	ATENCION DE SITUACIONES DE VIOLENCIA	4	4	1,880,000	0.00%
CHOROTEGA	GUANACASTE	NICOYA	BELEN DE NOSARITA	AVANCEMOS	212	310	64,846,000	0.05%
CHOROTEGA	GUANACASTE	NICOYA	BELEN DE NOSARITA	CAPACITACION	11	11	2,124,000	0.00%
CHOROTEGA	GUANACASTE	NICOYA	BELEN DE NOSARITA	CUIDADO Y DESARROLLO INFANTIL	20	32	29,068,900	0.02%
CHOROTEGA	GUANACASTE	NICOYA	BELEN DE NOSARITA	EMPRENDIMIENTOS PRODUCTIVOS INDIVIDUALES	1	1	2,199,780	0.00%
CHOROTEGA	GUANACASTE	NICOYA	BELEN DE NOSARITA	PROCESOS FORMATIVOS	37	38	6,975,000	0.01%
CHOROTEGA	GUANACASTE	NICOYA	MANSION	ASIGNACION FAMILIAR (INCISO H)	2	2	1,000,000	0.00%
CHOROTEGA	GUANACASTE	NICOYA	MANSION	ATENCION A FAMILIAS	286	293	90,700,000	0.07%
CHOROTEGA	GUANACASTE	NICOYA	MANSION	ATENCION DE SITUACIONES DE VIOLENCIA	3	3	1,970,000	0.00%
CHOROTEGA	GUANACASTE	NICOYA	MANSION	AVANCEMOS	346	523	115,380,000	0.08%
CHOROTEGA	GUANACASTE	NICOYA	MANSION	CAPACITACION	17	18	5,364,890	0.00%
CHOROTEGA	GUANACASTE	NICOYA	MANSION	CUIDADO Y DESARROLLO INFANTIL	3	5	1,179,000	0.00%

ARDS	Provincia	Cantón	Distrito	Descripción Subsidio / TMC	Nº Hogares	Nº Personas	Monto Entregado	Porcentaje
CHOROTEGA	GUANACASTE	NICOYA	MANSION	PROCESOS FORMATIVOS	32	32	8,100,000	0.01%
CHOROTEGA	GUANACASTE	NICOYA	MANSION	VEDA	17	19	8,379,000	0.01%
CHOROTEGA	GUANACASTE	NICOYA	NICOYA	ASIGNACION FAMILIAR (INCISO H)	53	53	38,400,000	0.03%
CHOROTEGA	GUANACASTE	NICOYA	NICOYA	ATENCION A FAMILIAS	1,492	1,517	465,150,000	0.33%
CHOROTEGA	GUANACASTE	NICOYA	NICOYA	ATENCION DE SITUACIONES DE VIOLENCIA	24	24	15,430,000	0.01%
CHOROTEGA	GUANACASTE	NICOYA	NICOYA	AVANCEMOS	1,694	2,600	553,704,000	0.40%
CHOROTEGA	GUANACASTE	NICOYA	NICOYA	CAPACITACION	91	94	31,357,073	0.02%
CHOROTEGA	GUANACASTE	NICOYA	NICOYA	CUIDADO Y DESARROLLO INFANTIL	268	411	406,610,900	0.29%
CHOROTEGA	GUANACASTE	NICOYA	NICOYA	EMERGENCIAS	4	4	3,436,704	0.00%
CHOROTEGA	GUANACASTE	NICOYA	NICOYA	EMPRENDIMIENTOS PRODUCTIVOS INDIVIDUALES	4	4	7,422,580	0.01%
CHOROTEGA	GUANACASTE	NICOYA	NICOYA	MEJORAMIENTO DE VIVIENDA	1	1	2,001,485	0.00%
CHOROTEGA	GUANACASTE	NICOYA	NICOYA	PROCESOS FORMATIVOS	156	158	36,600,000	0.03%
CHOROTEGA	GUANACASTE	NICOYA	NICOYA	VEDA	2	2	882,000	0.00%
CHOROTEGA	GUANACASTE	NICOYA	NOSARA	ATENCION A FAMILIAS	108	109	31,140,000	0.02%
CHOROTEGA	GUANACASTE	NICOYA	NOSARA	ATENCION DE SITUACIONES DE VIOLENCIA	2	2	1,400,000	0.00%
CHOROTEGA	GUANACASTE	NICOYA	NOSARA	AVANCEMOS	214	313	59,078,000	0.04%
CHOROTEGA	GUANACASTE	NICOYA	NOSARA	CAPACITACION	1	1	457,190	0.00%
CHOROTEGA	GUANACASTE	NICOYA	NOSARA	CUIDADO Y DESARROLLO INFANTIL	19	33	34,846,000	0.03%
CHOROTEGA	GUANACASTE	NICOYA	NOSARA	EMPRENDIMIENTOS PRODUCTIVOS INDIVIDUALES	1	1	1,658,699	0.00%
CHOROTEGA	GUANACASTE	NICOYA	NOSARA	PROCESOS FORMATIVOS	9	9	2,550,000	0.00%
CHOROTEGA	GUANACASTE	NICOYA	QUEBRADA HONDA	ASIGNACION FAMILIAR (INCISO H)	3	3	900,000	0.00%
CHOROTEGA	GUANACASTE	NICOYA	QUEBRADA HONDA	ATENCION A FAMILIAS	134	137	44,790,000	0.03%
CHOROTEGA	GUANACASTE	NICOYA	QUEBRADA HONDA	AVANCEMOS	143	230	49,568,000	0.04%
CHOROTEGA	GUANACASTE	NICOYA	QUEBRADA HONDA	CAPACITACION	8	8	2,290,190	0.00%
CHOROTEGA	GUANACASTE	NICOYA	QUEBRADA HONDA	EMPRENDIMIENTOS PRODUCTIVOS INDIVIDUALES	1	1	2,100,670	0.00%
CHOROTEGA	GUANACASTE	NICOYA	QUEBRADA HONDA	PROCESOS FORMATIVOS	10	11	2,100,000	0.00%
CHOROTEGA	GUANACASTE	NICOYA	QUEBRADA HONDA	VEDA	22	22	9,702,000	0.01%
CHOROTEGA	GUANACASTE	NICOYA	SAMARA	ASIGNACION FAMILIAR (INCISO H)	6	6	3,300,000	0.00%
CHOROTEGA	GUANACASTE	NICOYA	SAMARA	ATENCION A FAMILIAS	128	132	38,445,000	0.03%
CHOROTEGA	GUANACASTE	NICOYA	SAMARA	ATENCION DE SITUACIONES DE VIOLENCIA	1	1	1,080,000	0.00%
CHOROTEGA	GUANACASTE	NICOYA	SAMARA	AVANCEMOS	242	360	77,602,000	0.06%
CHOROTEGA	GUANACASTE	NICOYA	SAMARA	CAPACITACION	3	3	430,900	0.00%
CHOROTEGA	GUANACASTE	NICOYA	SAMARA	CUIDADO Y DESARROLLO INFANTIL	11	13	11,921,000	0.01%
CHOROTEGA	GUANACASTE	NICOYA	SAMARA	EMERGENCIAS	1	1	569,900	0.00%
CHOROTEGA	GUANACASTE	NICOYA	SAMARA	PROCESOS FORMATIVOS	11	11	2,325,000	0.00%
CHOROTEGA	GUANACASTE	NICOYA	SAN ANTONIO	ASIGNACION FAMILIAR (INCISO H)	7	7	4,100,000	0.00%
CHOROTEGA	GUANACASTE	NICOYA	SAN ANTONIO	ATENCION A FAMILIAS	482	490	140,640,000	0.10%
CHOROTEGA	GUANACASTE	NICOYA	SAN ANTONIO	ATENCION DE SITUACIONES DE VIOLENCIA	3	3	1,280,000	0.00%
CHOROTEGA	GUANACASTE	NICOYA	SAN ANTONIO	AVANCEMOS	525	798	177,740,000	0.13%
CHOROTEGA	GUANACASTE	NICOYA	SAN ANTONIO	CAPACITACION	14	14	4,355,930	0.00%

ARDS	Provincia	Cantón	Distrito	Descripción Subsidio / TMC	Nº Hogares	Nº Personas	Monto Entregado	Porcentaje
CHOROTEGA	GUANACASTE	NICOYA	SAN ANTONIO	CUIDADO Y DESARROLLO INFANTIL	2	5	4,061,000	0.00%
CHOROTEGA	GUANACASTE	NICOYA	SAN ANTONIO	EMPRENDIMIENTOS PRODUCTIVOS INDIVIDUALES	1	1	700,001	0.00%
CHOROTEGA	GUANACASTE	NICOYA	SAN ANTONIO	PRESTACION ALIMENTARIA (INCISO K)	1	1	480,000	0.00%
CHOROTEGA	GUANACASTE	NICOYA	SAN ANTONIO	PROCESOS FORMATIVOS	39	39	9,000,000	0.01%
CHOROTEGA	GUANACASTE	NICOYA	SAN ANTONIO	VEDA	1	1	441,000	0.00%
CHOROTEGA	GUANACASTE	SANTA CRUZ	BOLSON	ATENCION A FAMILIAS	81	82	23,573,000	0.02%
CHOROTEGA	GUANACASTE	SANTA CRUZ	BOLSON	ATENCION DE SITUACIONES DE VIOLENCIA	2	2	1,160,000	0.00%
CHOROTEGA	GUANACASTE	SANTA CRUZ	BOLSON	AVANCEMOS	114	172	36,240,000	0.03%
CHOROTEGA	GUANACASTE	SANTA CRUZ	BOLSON	CAPACITACION	2	2	551,250	0.00%
CHOROTEGA	GUANACASTE	SANTA CRUZ	BOLSON	PROCESOS FORMATIVOS	39	39	6,300,000	0.00%
CHOROTEGA	GUANACASTE	SANTA CRUZ	CABO VELAS	ATENCION A FAMILIAS	57	57	14,830,000	0.01%
CHOROTEGA	GUANACASTE	SANTA CRUZ	CABO VELAS	ATENCION DE SITUACIONES DE VIOLENCIA	1	1	900,000	0.00%
CHOROTEGA	GUANACASTE	SANTA CRUZ	CABO VELAS	AVANCEMOS	124	182	36,532,000	0.03%
CHOROTEGA	GUANACASTE	SANTA CRUZ	CABO VELAS	CAPACITACION	2	2	280,936	0.00%
CHOROTEGA	GUANACASTE	SANTA CRUZ	CABO VELAS	CUIDADO Y DESARROLLO INFANTIL	30	38	37,439,800	0.03%
CHOROTEGA	GUANACASTE	SANTA CRUZ	CABO VELAS	EMPRENDIMIENTOS PRODUCTIVOS INDIVIDUALES	1	1	3,800,085	0.00%
CHOROTEGA	GUANACASTE	SANTA CRUZ	CABO VELAS	PROCESOS FORMATIVOS	23	23	3,375,000	0.00%
CHOROTEGA	GUANACASTE	SANTA CRUZ	CARTAGENA	ASIGNACION FAMILIAR (INCISO H)	1	1	300,000	0.00%
CHOROTEGA	GUANACASTE	SANTA CRUZ	CARTAGENA	ATENCION A FAMILIAS	121	123	36,778,000	0.03%
CHOROTEGA	GUANACASTE	SANTA CRUZ	CARTAGENA	ATENCION DE SITUACIONES DE VIOLENCIA	2	2	500,000	0.00%
CHOROTEGA	GUANACASTE	SANTA CRUZ	CARTAGENA	AVANCEMOS	201	292	60,684,000	0.04%
CHOROTEGA	GUANACASTE	SANTA CRUZ	CARTAGENA	CAPACITACION	6	6	766,000	0.00%
CHOROTEGA	GUANACASTE	SANTA CRUZ	CARTAGENA	CUIDADO Y DESARROLLO INFANTIL	135	211	199,099,597	0.14%
CHOROTEGA	GUANACASTE	SANTA CRUZ	CARTAGENA	EMPRENDIMIENTOS PRODUCTIVOS INDIVIDUALES	2	2	6,827,335	0.00%
CHOROTEGA	GUANACASTE	SANTA CRUZ	CARTAGENA	PROCESOS FORMATIVOS	4	4	1,050,000	0.00%
CHOROTEGA	GUANACASTE	SANTA CRUZ	CUAJINIQUEL	ATENCION A FAMILIAS	56	56	11,661,200	0.01%
CHOROTEGA	GUANACASTE	SANTA CRUZ	CUAJINIQUEL	AVANCEMOS	111	172	35,118,000	0.03%
CHOROTEGA	GUANACASTE	SANTA CRUZ	CUAJINIQUEL	CAPACITACION	12	12	2,077,309	0.00%
CHOROTEGA	GUANACASTE	SANTA CRUZ	CUAJINIQUEL	CUIDADO Y DESARROLLO INFANTIL	2	3	3,537,000	0.00%
CHOROTEGA	GUANACASTE	SANTA CRUZ	CUAJINIQUEL	EMPRENDIMIENTOS PRODUCTIVOS INDIVIDUALES	3	3	7,068,133	0.01%
CHOROTEGA	GUANACASTE	SANTA CRUZ	CUAJINIQUEL	PROCESOS FORMATIVOS	33	33	9,300,000	0.01%
CHOROTEGA	GUANACASTE	SANTA CRUZ	DIRIA	ASIGNACION FAMILIAR (INCISO H)	5	5	3,160,000	0.00%
CHOROTEGA	GUANACASTE	SANTA CRUZ	DIRIA	ATENCION A FAMILIAS	190	191	55,457,510	0.04%
CHOROTEGA	GUANACASTE	SANTA CRUZ	DIRIA	ATENCION DE SITUACIONES DE VIOLENCIA	4	4	3,090,000	0.00%
CHOROTEGA	GUANACASTE	SANTA CRUZ	DIRIA	AVANCEMOS	251	362	77,534,000	0.06%
CHOROTEGA	GUANACASTE	SANTA CRUZ	DIRIA	CAPACITACION	13	13	1,920,730	0.00%
CHOROTEGA	GUANACASTE	SANTA CRUZ	DIRIA	CUIDADO Y DESARROLLO INFANTIL	12	17	9,677,043	0.01%
CHOROTEGA	GUANACASTE	SANTA CRUZ	DIRIA	EMERGENCIAS	2	2	1,450,000	0.00%
CHOROTEGA	GUANACASTE	SANTA CRUZ	DIRIA	EMPRENDIMIENTOS PRODUCTIVOS INDIVIDUALES	2	2	7,998,535	0.01%
CHOROTEGA	GUANACASTE	SANTA CRUZ	DIRIA	MEJORAMIENTO DE VIVIENDA	1	1	5,168,140	0.00%

ARDS	Provincia	Cantón	Distrito	Descripción Subsidio / TMC	Nº Hogares	Nº Personas	Monto Entregado	Porcentaje
CHOROTEGA	GUANACASTE	SANTA CRUZ	DIRIA	PROCESOS FORMATIVOS	14	14	3,000,000	0.00%
CHOROTEGA	GUANACASTE	SANTA CRUZ	SANTA CRUZ	ASIGNACION FAMILIAR (INCISO H)	13	13	4,480,000	0.00%
CHOROTEGA	GUANACASTE	SANTA CRUZ	SANTA CRUZ	ATENCION A FAMILIAS	910	918	256,451,990	0.18%
CHOROTEGA	GUANACASTE	SANTA CRUZ	SANTA CRUZ	ATENCION DE SITUACIONES DE VIOLENCIA	35	35	14,600,000	0.01%
CHOROTEGA	GUANACASTE	SANTA CRUZ	SANTA CRUZ	AVANCEMOS	1,463	2,276	470,512,000	0.34%
CHOROTEGA	GUANACASTE	SANTA CRUZ	SANTA CRUZ	CAPACITACION	95	102	16,528,636	0.01%
CHOROTEGA	GUANACASTE	SANTA CRUZ	SANTA CRUZ	CUIDADO Y DESARROLLO INFANTIL	366	507	468,046,696	0.34%
CHOROTEGA	GUANACASTE	SANTA CRUZ	SANTA CRUZ	EMERGENCIAS	10	10	4,916,980	0.00%
CHOROTEGA	GUANACASTE	SANTA CRUZ	SANTA CRUZ	EMPRENDIMIENTOS PRODUCTIVOS INDIVIDUALES	17	17	32,600,870	0.02%
CHOROTEGA	GUANACASTE	SANTA CRUZ	SANTA CRUZ	MEJORAMIENTO DE VIVIENDA	1	1	4,210,228	0.00%
CHOROTEGA	GUANACASTE	SANTA CRUZ	SANTA CRUZ	PROCESOS FORMATIVOS	102	103	21,600,000	0.02%
CHOROTEGA	GUANACASTE	SANTA CRUZ	TAMARINDO	ATENCION A FAMILIAS	87	87	26,485,000	0.02%
CHOROTEGA	GUANACASTE	SANTA CRUZ	TAMARINDO	ATENCION DE SITUACIONES DE VIOLENCIA	2	2	1,425,000	0.00%
CHOROTEGA	GUANACASTE	SANTA CRUZ	TAMARINDO	AVANCEMOS	205	299	61,912,000	0.04%
CHOROTEGA	GUANACASTE	SANTA CRUZ	TAMARINDO	CAPACITACION	5	5	1,135,521	0.00%
CHOROTEGA	GUANACASTE	SANTA CRUZ	TAMARINDO	CUIDADO Y DESARROLLO INFANTIL	12	13	10,742,000	0.01%
CHOROTEGA	GUANACASTE	SANTA CRUZ	TAMARINDO	EMERGENCIAS	1	1	600,000	0.00%
CHOROTEGA	GUANACASTE	SANTA CRUZ	TAMARINDO	EMPRENDIMIENTOS PRODUCTIVOS INDIVIDUALES	2	2	3,535,439	0.00%
CHOROTEGA	GUANACASTE	SANTA CRUZ	TAMARINDO	PROCESOS FORMATIVOS	23	24	7,200,000	0.01%
CHOROTEGA	GUANACASTE	SANTA CRUZ	TEMPATE	ASIGNACION FAMILIAR (INCISO H)	1	1	900,000	0.00%
CHOROTEGA	GUANACASTE	SANTA CRUZ	TEMPATE	ATENCION A FAMILIAS	122	124	35,035,000	0.03%
CHOROTEGA	GUANACASTE	SANTA CRUZ	TEMPATE	ATENCION DE SITUACIONES DE VIOLENCIA	3	3	1,295,000	0.00%
CHOROTEGA	GUANACASTE	SANTA CRUZ	TEMPATE	AVANCEMOS	269	395	79,052,000	0.06%
CHOROTEGA	GUANACASTE	SANTA CRUZ	TEMPATE	CAPACITACION	8	9	1,581,616	0.00%
CHOROTEGA	GUANACASTE	SANTA CRUZ	TEMPATE	CUIDADO Y DESARROLLO INFANTIL	82	130	136,371,000	0.10%
CHOROTEGA	GUANACASTE	SANTA CRUZ	TEMPATE	EMERGENCIAS	1	1	200,000	0.00%
CHOROTEGA	GUANACASTE	SANTA CRUZ	TEMPATE	PROCESOS FORMATIVOS	9	9	1,200,000	0.00%
CHOROTEGA	GUANACASTE	SANTA CRUZ	VEINTISIETE DE ABRIL	ASIGNACION FAMILIAR (INCISO H)	3	3	800,000	0.00%
CHOROTEGA	GUANACASTE	SANTA CRUZ	VEINTISIETE DE ABRIL	ATENCION A FAMILIAS	255	257	69,765,977	0.05%
CHOROTEGA	GUANACASTE	SANTA CRUZ	VEINTISIETE DE ABRIL	ATENCION DE SITUACIONES DE VIOLENCIA	7	7	2,900,000	0.00%
CHOROTEGA	GUANACASTE	SANTA CRUZ	VEINTISIETE DE ABRIL	AVANCEMOS	408	605	127,536,000	0.09%
CHOROTEGA	GUANACASTE	SANTA CRUZ	VEINTISIETE DE ABRIL	CAPACITACION	14	14	2,085,078	0.00%
CHOROTEGA	GUANACASTE	SANTA CRUZ	VEINTISIETE DE ABRIL	CUIDADO Y DESARROLLO INFANTIL	31	51	45,411,150	0.03%
CHOROTEGA	GUANACASTE	SANTA CRUZ	VEINTISIETE DE ABRIL	EMERGENCIAS	2	2	1,100,000	0.00%
CHOROTEGA	GUANACASTE	SANTA CRUZ	VEINTISIETE DE ABRIL	EMPRENDIMIENTOS PRODUCTIVOS INDIVIDUALES	3	3	3,853,953	0.00%
CHOROTEGA	GUANACASTE	SANTA CRUZ	VEINTISIETE DE ABRIL	PROCESOS FORMATIVOS	42	42	11,700,000	0.01%
CHOROTEGA	GUANACASTE	TILARAN	ARENAL	ATENCION A FAMILIAS	51	51	15,230,000	0.01%
CHOROTEGA	GUANACASTE	TILARAN	ARENAL	AVANCEMOS	124	194	37,686,000	0.03%
CHOROTEGA	GUANACASTE	TILARAN	ARENAL	CAPACITACION	4	5	2,385,867	0.00%
CHOROTEGA	GUANACASTE	TILARAN	ARENAL	CUIDADO Y DESARROLLO INFANTIL	16	22	18,515,000	0.01%

ARDS	Provincia	Cantón	Distrito	Descripción Subsidio / TMC	Nº Hogares	Nº Personas	Monto Entregado	Porcentaje
CHOROTEGA	GUANACASTE	TILARAN	ARENAL	EMERGENCIAS	2	2	840,000	0.00%
CHOROTEGA	GUANACASTE	TILARAN	ARENAL	EMPRENDIMIENTOS PRODUCTIVOS INDIVIDUALES	1	1	1,719,116	0.00%
CHOROTEGA	GUANACASTE	TILARAN	ARENAL	PRESTACION ALIMENTARIA (INCISO K)	1	1	480,000	0.00%
CHOROTEGA	GUANACASTE	TILARAN	ARENAL	PROCESOS FORMATIVOS	4	4	1,050,000	0.00%
CHOROTEGA	GUANACASTE	TILARAN	CABECERAS	ATENCION A FAMILIAS	42	42	11,690,000	0.01%
CHOROTEGA	GUANACASTE	TILARAN	CABECERAS	AVANCEMOS	78	124	24,280,000	0.02%
CHOROTEGA	GUANACASTE	TILARAN	CABECERAS	CAPACITACION	2	2	274,530	0.00%
CHOROTEGA	GUANACASTE	TILARAN	CABECERAS	CUIDADO Y DESARROLLO INFANTIL	1	2	1,106,950	0.00%
CHOROTEGA	GUANACASTE	TILARAN	CABECERAS	PROCESOS FORMATIVOS	1	1	150,000	0.00%
CHOROTEGA	GUANACASTE	TILARAN	LIBANO	ATENCION A FAMILIAS	29	30	9,740,000	0.01%
CHOROTEGA	GUANACASTE	TILARAN	LIBANO	AVANCEMOS	41	62	13,614,000	0.01%
CHOROTEGA	GUANACASTE	TILARAN	LIBANO	CAPACITACION	2	2	318,250	0.00%
CHOROTEGA	GUANACASTE	TILARAN	LIBANO	CUIDADO Y DESARROLLO INFANTIL	2	3	2,030,500	0.00%
CHOROTEGA	GUANACASTE	TILARAN	LIBANO	PROCESOS FORMATIVOS	1	1	150,000	0.00%
CHOROTEGA	GUANACASTE	TILARAN	QUEBRADA GRANDE	ATENCION A FAMILIAS	54	54	14,545,000	0.01%
CHOROTEGA	GUANACASTE	TILARAN	QUEBRADA GRANDE	ATENCION DE SITUACIONES DE VIOLENCIA	1	1	360,000	0.00%
CHOROTEGA	GUANACASTE	TILARAN	QUEBRADA GRANDE	AVANCEMOS	87	135	24,904,000	0.02%
CHOROTEGA	GUANACASTE	TILARAN	QUEBRADA GRANDE	CUIDADO Y DESARROLLO INFANTIL	24	38	42,077,200	0.03%
CHOROTEGA	GUANACASTE	TILARAN	QUEBRADA GRANDE	PROCESOS FORMATIVOS	8	8	1,800,000	0.00%
CHOROTEGA	GUANACASTE	TILARAN	SANTA ROSA	ATENCION A FAMILIAS	64	65	16,460,000	0.01%
CHOROTEGA	GUANACASTE	TILARAN	SANTA ROSA	ATENCION DE SITUACIONES DE VIOLENCIA	1	1	400,000	0.00%
CHOROTEGA	GUANACASTE	TILARAN	SANTA ROSA	AVANCEMOS	97	157	33,192,000	0.02%
CHOROTEGA	GUANACASTE	TILARAN	SANTA ROSA	CAPACITACION	3	3	553,160	0.00%
CHOROTEGA	GUANACASTE	TILARAN	SANTA ROSA	CUIDADO Y DESARROLLO INFANTIL	40	45	18,995,000	0.01%
CHOROTEGA	GUANACASTE	TILARAN	SANTA ROSA	PROCESOS FORMATIVOS	7	7	1,350,000	0.00%
CHOROTEGA	GUANACASTE	TILARAN	TIERRAS MORENAS	ATENCION A FAMILIAS	39	39	12,090,000	0.01%
CHOROTEGA	GUANACASTE	TILARAN	TIERRAS MORENAS	AVANCEMOS	63	97	20,160,000	0.01%
CHOROTEGA	GUANACASTE	TILARAN	TIERRAS MORENAS	CUIDADO Y DESARROLLO INFANTIL	2	3	2,279,400	0.00%
CHOROTEGA	GUANACASTE	TILARAN	TIERRAS MORENAS	EMPRENDIMIENTOS PRODUCTIVOS INDIVIDUALES	1	1	200,327	0.00%
CHOROTEGA	GUANACASTE	TILARAN	TIERRAS MORENAS	PROCESOS FORMATIVOS	1	1	300,000	0.00%
CHOROTEGA	GUANACASTE	TILARAN	TILARAN	ATENCION A FAMILIAS	248	250	70,090,000	0.05%
CHOROTEGA	GUANACASTE	TILARAN	TILARAN	ATENCION DE SITUACIONES DE VIOLENCIA	7	7	2,780,000	0.00%
CHOROTEGA	GUANACASTE	TILARAN	TILARAN	AVANCEMOS	487	791	164,302,000	0.12%
CHOROTEGA	GUANACASTE	TILARAN	TILARAN	CAPACITACION	13	13	2,105,839	0.00%
CHOROTEGA	GUANACASTE	TILARAN	TILARAN	CUIDADO Y DESARROLLO INFANTIL	146	207	172,664,860	0.12%
CHOROTEGA	GUANACASTE	TILARAN	TILARAN	EMPRENDIMIENTOS PRODUCTIVOS INDIVIDUALES	3	3	4,042,458	0.00%
CHOROTEGA	GUANACASTE	TILARAN	TILARAN	PROCESOS FORMATIVOS	41	41	9,300,000	0.01%
CHOROTEGA	GUANACASTE	TILARAN	TRONADORA	ATENCION A FAMILIAS	49	50	15,015,000	0.01%
CHOROTEGA	GUANACASTE	TILARAN	TRONADORA	ATENCION DE SITUACIONES DE VIOLENCIA	1	1	200,000	0.00%
CHOROTEGA	GUANACASTE	TILARAN	TRONADORA	AVANCEMOS	89	136	28,538,000	0.02%

ARDS	Provincia	Cantón	Distrito	Descripción Subsidio / TMC	Nº Hogares	Nº Personas	Monto Entregado	Porcentaje
CHOROTEGA	GUANACASTE	TILARAN	TRONADORA	CAPACITACION	2	2	497,500	0.00%
CHOROTEGA	GUANACASTE	TILARAN	TRONADORA	CUIDADO Y DESARROLLO INFANTIL	6	11	6,892,064	0.00%
CHOROTEGA	GUANACASTE	TILARAN	TRONADORA	EMPRENDIMIENTOS PRODUCTIVOS INDIVIDUALES	1	1	1,496,104	0.00%
CHOROTEGA	GUANACASTE	TILARAN	TRONADORA	PROCESOS FORMATIVOS	8	8	1,800,000	0.00%
HUETAR CARIBE	LIMON	GUACIMO	DUACARI	ASIGNACION FAMILIAR (INCISO H)	3	3	1,400,000	0.00%
HUETAR CARIBE	LIMON	GUACIMO	DUACARI	ATENCION A FAMILIAS	131	132	36,860,000	0.03%
HUETAR CARIBE	LIMON	GUACIMO	DUACARI	AVANCEMOS	448	712	142,438,000	0.10%
HUETAR CARIBE	LIMON	GUACIMO	DUACARI	CAPACITACION	7	7	1,866,155	0.00%
HUETAR CARIBE	LIMON	GUACIMO	DUACARI	MEJORAMIENTO DE VIVIENDA	1	1	229,000	0.00%
HUETAR CARIBE	LIMON	GUACIMO	DUACARI	PROCESOS FORMATIVOS	1	1	300,000	0.00%
HUETAR CARIBE	LIMON	GUACIMO	GUACIMO	ASIGNACION FAMILIAR (INCISO H)	14	14	8,800,000	0.01%
HUETAR CARIBE	LIMON	GUACIMO	GUACIMO	ATENCION A FAMILIAS	536	538	153,647,000	0.11%
HUETAR CARIBE	LIMON	GUACIMO	GUACIMO	ATENCION DE SITUACIONES DE VIOLENCIA	1	1	600,000	0.00%
HUETAR CARIBE	LIMON	GUACIMO	GUACIMO	AVANCEMOS	1,256	2,009	407,648,000	0.29%
HUETAR CARIBE	LIMON	GUACIMO	GUACIMO	CAPACITACION	34	34	8,452,680	0.01%
HUETAR CARIBE	LIMON	GUACIMO	GUACIMO	CUIDADO Y DESARROLLO INFANTIL	49	58	43,298,590	0.03%
HUETAR CARIBE	LIMON	GUACIMO	GUACIMO	EMERGENCIAS	4	4	1,500,000	0.00%
HUETAR CARIBE	LIMON	GUACIMO	GUACIMO	EMPRENDIMIENTOS PRODUCTIVOS INDIVIDUALES	4	4	7,600,457	0.01%
HUETAR CARIBE	LIMON	GUACIMO	GUACIMO	PRESTACION ALIMENTARIA (INCISO K)	2	2	1,250,000	0.00%
HUETAR CARIBE	LIMON	GUACIMO	GUACIMO	PROCESOS FORMATIVOS	86	86	21,000,000	0.02%
HUETAR CARIBE	LIMON	GUACIMO	MERCEDES	ATENCION A FAMILIAS	20	20	6,450,000	0.00%
HUETAR CARIBE	LIMON	GUACIMO	MERCEDES	AVANCEMOS	67	109	22,626,000	0.02%
HUETAR CARIBE	LIMON	GUACIMO	MERCEDES	CAPACITACION	2	3	814,325	0.00%
HUETAR CARIBE	LIMON	GUACIMO	MERCEDES	EMERGENCIAS	1	1	150,000	0.00%
HUETAR CARIBE	LIMON	GUACIMO	MERCEDES	PROCESOS FORMATIVOS	2	2	600,000	0.00%
HUETAR CARIBE	LIMON	GUACIMO	POCORA	ASIGNACION FAMILIAR (INCISO H)	5	5	3,400,000	0.00%
HUETAR CARIBE	LIMON	GUACIMO	POCORA	ATENCION A FAMILIAS	272	273	76,115,000	0.05%
HUETAR CARIBE	LIMON	GUACIMO	POCORA	ATENCION DE SITUACIONES DE VIOLENCIA	1	1	800,000	0.00%
HUETAR CARIBE	LIMON	GUACIMO	POCORA	AVANCEMOS	518	841	173,072,000	0.12%
HUETAR CARIBE	LIMON	GUACIMO	POCORA	CAPACITACION	15	18	3,250,835	0.00%
HUETAR CARIBE	LIMON	GUACIMO	POCORA	EMERGENCIAS	1	1	200,000	0.00%
HUETAR CARIBE	LIMON	GUACIMO	POCORA	MEJORAMIENTO DE VIVIENDA	1	1	2,093,525	0.00%
HUETAR CARIBE	LIMON	GUACIMO	POCORA	PROCESOS FORMATIVOS	43	43	7,800,000	0.01%
HUETAR CARIBE	LIMON	GUACIMO	RIO JIMENEZ	ASIGNACION FAMILIAR (INCISO H)	2	2	1,100,000	0.00%
HUETAR CARIBE	LIMON	GUACIMO	RIO JIMENEZ	ATENCION A FAMILIAS	234	234	67,980,000	0.05%
HUETAR CARIBE	LIMON	GUACIMO	RIO JIMENEZ	ATENCION DE SITUACIONES DE VIOLENCIA	2	2	1,000,000	0.00%
HUETAR CARIBE	LIMON	GUACIMO	RIO JIMENEZ	AVANCEMOS	641	991	196,736,000	0.14%
HUETAR CARIBE	LIMON	GUACIMO	RIO JIMENEZ	CAPACITACION	9	9	3,024,890	0.00%
HUETAR CARIBE	LIMON	GUACIMO	RIO JIMENEZ	CUIDADO Y DESARROLLO INFANTIL	28	34	26,318,834	0.02%
HUETAR CARIBE	LIMON	GUACIMO	RIO JIMENEZ	EMERGENCIAS	4	4	1,200,000	0.00%

ARDS	Provincia	Cantón	Distrito	Descripción Subsidio / TMC	Nº Hogares	Nº Personas	Monto Entregado	Porcentaje
HUETAR CARIBE	LIMON	GUACIMO	RIO JIMENEZ	EMPRESARIOS PRODUCTIVOS INDIVIDUALES	6	6	10,856,002	0.01%
HUETAR CARIBE	LIMON	GUACIMO	RIO JIMENEZ	PRESTACION ALIMENTARIA (INCISO K)	1	1	200,000	0.00%
HUETAR CARIBE	LIMON	GUACIMO	RIO JIMENEZ	PROCESOS FORMATIVOS	8	8	2,100,000	0.00%
HUETAR CARIBE	LIMON	LIMON	LIMON	ASIGNACION FAMILIAR (INCISO H)	18	18	10,800,000	0.01%
HUETAR CARIBE	LIMON	LIMON	LIMON	ATENCION A FAMILIAS	1,771	1,779	490,718,420	0.35%
HUETAR CARIBE	LIMON	LIMON	LIMON	ATENCION DE SITUACIONES DE VIOLENCIA	52	52	21,541,120	0.02%
HUETAR CARIBE	LIMON	LIMON	LIMON	AVANCEMOS	3,364	5,567	1,136,288,000	0.82%
HUETAR CARIBE	LIMON	LIMON	LIMON	CAPACITACION	165	172	24,263,758	0.02%
HUETAR CARIBE	LIMON	LIMON	LIMON	CUIDADO Y DESARROLLO INFANTIL	372	503	395,675,772	0.28%
HUETAR CARIBE	LIMON	LIMON	LIMON	EMERGENCIAS	6	6	3,190,780	0.00%
HUETAR CARIBE	LIMON	LIMON	LIMON	EMPRESARIOS PRODUCTIVOS INDIVIDUALES	4	4	7,761,799	0.01%
HUETAR CARIBE	LIMON	LIMON	LIMON	MEJORAMIENTO DE VIVIENDA	1	1	6,907,592	0.00%
HUETAR CARIBE	LIMON	LIMON	LIMON	PRESTACION ALIMENTARIA (INCISO K)	10	10	7,540,000	0.01%
HUETAR CARIBE	LIMON	LIMON	LIMON	PROCESOS FORMATIVOS	159	160	37,500,000	0.03%
HUETAR CARIBE	LIMON	LIMON	MATAMA	ASIGNACION FAMILIAR (INCISO H)	1	1	300,000	0.00%
HUETAR CARIBE	LIMON	LIMON	MATAMA	ATENCION A FAMILIAS	419	420	120,656,800	0.09%
HUETAR CARIBE	LIMON	LIMON	MATAMA	ATENCION DE SITUACIONES DE VIOLENCIA	6	6	3,585,000	0.00%
HUETAR CARIBE	LIMON	LIMON	MATAMA	AVANCEMOS	813	1,356	276,576,000	0.20%
HUETAR CARIBE	LIMON	LIMON	MATAMA	CAPACITACION	36	37	6,964,202	0.01%
HUETAR CARIBE	LIMON	LIMON	MATAMA	CUIDADO Y DESARROLLO INFANTIL	19	26	15,881,310	0.01%
HUETAR CARIBE	LIMON	LIMON	MATAMA	EMERGENCIAS	31	31	10,478,000	0.01%
HUETAR CARIBE	LIMON	LIMON	MATAMA	EMPRESARIOS PRODUCTIVOS INDIVIDUALES	2	2	3,796,994	0.00%
HUETAR CARIBE	LIMON	LIMON	MATAMA	PRESTACION ALIMENTARIA (INCISO K)	2	2	900,000	0.00%
HUETAR CARIBE	LIMON	LIMON	MATAMA	PROCESOS FORMATIVOS	70	71	16,050,000	0.01%
HUETAR CARIBE	LIMON	LIMON	RIO BLANCO	ASIGNACION FAMILIAR (INCISO H)	1	1	900,000	0.00%
HUETAR CARIBE	LIMON	LIMON	RIO BLANCO	ATENCION A FAMILIAS	301	301	85,549,810	0.06%
HUETAR CARIBE	LIMON	LIMON	RIO BLANCO	ATENCION DE SITUACIONES DE VIOLENCIA	4	4	2,910,000	0.00%
HUETAR CARIBE	LIMON	LIMON	RIO BLANCO	AVANCEMOS	729	1,212	252,132,000	0.18%
HUETAR CARIBE	LIMON	LIMON	RIO BLANCO	CAPACITACION	23	24	3,036,484	0.00%
HUETAR CARIBE	LIMON	LIMON	RIO BLANCO	CUIDADO Y DESARROLLO INFANTIL	5	10	8,763,083	0.01%
HUETAR CARIBE	LIMON	LIMON	RIO BLANCO	EMPRESARIOS PRODUCTIVOS INDIVIDUALES	2	2	4,595,478	0.00%
HUETAR CARIBE	LIMON	LIMON	RIO BLANCO	PRESTACION ALIMENTARIA (INCISO K)	1	1	640,000	0.00%
HUETAR CARIBE	LIMON	LIMON	RIO BLANCO	PROCESOS FORMATIVOS	41	41	7,125,000	0.01%
HUETAR CARIBE	LIMON	LIMON	VALLE LA ESTRELLA	ASIGNACION FAMILIAR (INCISO H)	2	2	600,000	0.00%
HUETAR CARIBE	LIMON	LIMON	VALLE LA ESTRELLA	ATENCION A FAMILIAS	557	560	155,807,280	0.11%
HUETAR CARIBE	LIMON	LIMON	VALLE LA ESTRELLA	ATENCION DE SITUACIONES DE VIOLENCIA	9	9	4,210,000	0.00%
HUETAR CARIBE	LIMON	LIMON	VALLE LA ESTRELLA	AVANCEMOS	1,305	2,274	439,512,000	0.32%
HUETAR CARIBE	LIMON	LIMON	VALLE LA ESTRELLA	CAPACITACION	19	19	2,539,132	0.00%
HUETAR CARIBE	LIMON	LIMON	VALLE LA ESTRELLA	EMERGENCIAS	1	1	900,000	0.00%
HUETAR CARIBE	LIMON	LIMON	VALLE LA ESTRELLA	EMPRESARIOS PRODUCTIVOS INDIVIDUALES	2	2	4,894,763	0.00%



ARDS	Provincia	Cantón	Distrito	Descripción Subsidio / TMC	Nº Hogares	Nº Personas	Monto Entregado	Porcentaje
HUETAR CARIBE	LIMON	LIMON	VALLE LA ESTRELLA	PROCESOS FORMATIVOS	107	109	21,975,000	0.02%
HUETAR CARIBE	LIMON	MATINA	BATAN	ASIGNACION FAMILIAR (INCISO H)	7	7	3,200,000	0.00%
HUETAR CARIBE	LIMON	MATINA	BATAN	ATENCION A FAMILIAS	438	439	121,014,063	0.09%
HUETAR CARIBE	LIMON	MATINA	BATAN	ATENCION DE SITUACIONES DE VIOLENCIA	6	6	2,535,000	0.00%
HUETAR CARIBE	LIMON	MATINA	BATAN	AVANCEMOS	1,197	1,937	396,164,000	0.29%
HUETAR CARIBE	LIMON	MATINA	BATAN	CAPACITACION	34	35	6,327,928	0.00%
HUETAR CARIBE	LIMON	MATINA	BATAN	CUIDADO Y DESARROLLO INFANTIL	3	4	524,000	0.00%
HUETAR CARIBE	LIMON	MATINA	BATAN	EMERGENCIAS	3	3	2,270,890	0.00%
HUETAR CARIBE	LIMON	MATINA	BATAN	EMPRENDIMIENTOS PRODUCTIVOS INDIVIDUALES	2	2	3,523,185	0.00%
HUETAR CARIBE	LIMON	MATINA	BATAN	PRESTACION ALIMENTARIA (INCISO K)	1	1	1,260,000	0.00%
HUETAR CARIBE	LIMON	MATINA	BATAN	PROCESOS FORMATIVOS	74	75	18,150,000	0.01%
HUETAR CARIBE	LIMON	MATINA	CARRANDI	ASIGNACION FAMILIAR (INCISO H)	2	2	900,000	0.00%
HUETAR CARIBE	LIMON	MATINA	CARRANDI	ATENCION A FAMILIAS	245	245	70,804,289	0.05%
HUETAR CARIBE	LIMON	MATINA	CARRANDI	AVANCEMOS	791	1,272	249,400,000	0.18%
HUETAR CARIBE	LIMON	MATINA	CARRANDI	CAPACITACION	20	20	3,967,689	0.00%
HUETAR CARIBE	LIMON	MATINA	CARRANDI	EMERGENCIAS	1	1	600,000	0.00%
HUETAR CARIBE	LIMON	MATINA	CARRANDI	EMPRENDIMIENTOS PRODUCTIVOS INDIVIDUALES	5	5	9,325,895	0.01%
HUETAR CARIBE	LIMON	MATINA	CARRANDI	PROCESOS FORMATIVOS	24	24	6,825,000	0.00%
HUETAR CARIBE	LIMON	MATINA	MATINA	ATENCION A FAMILIAS	283	284	72,965,000	0.05%
HUETAR CARIBE	LIMON	MATINA	MATINA	ATENCION DE SITUACIONES DE VIOLENCIA	10	10	4,450,000	0.00%
HUETAR CARIBE	LIMON	MATINA	MATINA	AVANCEMOS	660	1,090	214,032,000	0.15%
HUETAR CARIBE	LIMON	MATINA	MATINA	CAPACITACION	8	8	849,100	0.00%
HUETAR CARIBE	LIMON	MATINA	MATINA	CUIDADO Y DESARROLLO INFANTIL	1	1	124,761	0.00%
HUETAR CARIBE	LIMON	MATINA	MATINA	EMPRENDIMIENTOS PRODUCTIVOS INDIVIDUALES	2	2	3,317,881	0.00%
HUETAR CARIBE	LIMON	MATINA	MATINA	PROCESOS FORMATIVOS	125	126	27,000,000	0.02%
HUETAR CARIBE	LIMON	POCOCI	CARIARI	ASIGNACION FAMILIAR (INCISO H)	29	29	20,200,000	0.01%
HUETAR CARIBE	LIMON	POCOCI	CARIARI	ATENCION A FAMILIAS	1,158	1,161	336,652,910	0.24%
HUETAR CARIBE	LIMON	POCOCI	CARIARI	ATENCION DE SITUACIONES DE VIOLENCIA	21	21	10,455,000	0.01%
HUETAR CARIBE	LIMON	POCOCI	CARIARI	AVANCEMOS	2,659	4,101	824,158,000	0.59%
HUETAR CARIBE	LIMON	POCOCI	CARIARI	CAPACITACION	82	86	11,889,030	0.01%
HUETAR CARIBE	LIMON	POCOCI	CARIARI	CUIDADO Y DESARROLLO INFANTIL	191	242	195,740,476	0.14%
HUETAR CARIBE	LIMON	POCOCI	CARIARI	EMERGENCIAS	12	12	4,112,890	0.00%
HUETAR CARIBE	LIMON	POCOCI	CARIARI	EMPRENDIMIENTOS PRODUCTIVOS INDIVIDUALES	7	7	12,108,971	0.01%
HUETAR CARIBE	LIMON	POCOCI	CARIARI	PRESTACION ALIMENTARIA (INCISO K)	1	1	300,000	0.00%
HUETAR CARIBE	LIMON	POCOCI	CARIARI	PROCESOS FORMATIVOS	149	158	36,375,000	0.03%
HUETAR CARIBE	LIMON	POCOCI	COLORADO	ASIGNACION FAMILIAR (INCISO H)	2	2	1,200,000	0.00%
HUETAR CARIBE	LIMON	POCOCI	COLORADO	ATENCION A FAMILIAS	134	136	33,150,000	0.02%
HUETAR CARIBE	LIMON	POCOCI	COLORADO	ATENCION DE SITUACIONES DE VIOLENCIA	1	1	200,000	0.00%
HUETAR CARIBE	LIMON	POCOCI	COLORADO	AVANCEMOS	202	309	60,432,000	0.04%
HUETAR CARIBE	LIMON	POCOCI	COLORADO	CAPACITACION	1	1	107,610	0.00%



ARDS	Provincia	Cantón	Distrito	Descripción Subsidio / TMC	Nº Hogares	Nº Personas	Monto Entregado	Porcentaje
HUETAR CARIBE	LIMON	POCOCI	COLORADO	EMERGENCIAS	1	1	150,000	0.00%
HUETAR CARIBE	LIMON	POCOCI	COLORADO	EMPRENDIMIENTOS PRODUCTIVOS INDIVIDUALES	1	1	537,805	0.00%
HUETAR CARIBE	LIMON	POCOCI	COLORADO	PROCESOS FORMATIVOS	34	34	5,025,000	0.00%
HUETAR CARIBE	LIMON	POCOCI	GUAPILES	ASIGNACION FAMILIAR (INCISO H)	11	11	7,300,000	0.01%
HUETAR CARIBE	LIMON	POCOCI	GUAPILES	ATENCION A FAMILIAS	532	536	158,642,310	0.11%
HUETAR CARIBE	LIMON	POCOCI	GUAPILES	ATENCION DE SITUACIONES DE VIOLENCIA	9	9	4,140,000	0.00%
HUETAR CARIBE	LIMON	POCOCI	GUAPILES	AVANCEMOS	1,315	1,943	387,770,000	0.28%
HUETAR CARIBE	LIMON	POCOCI	GUAPILES	CAPACITACION	54	55	8,355,322	0.01%
HUETAR CARIBE	LIMON	POCOCI	GUAPILES	CUIDADO Y DESARROLLO INFANTIL	117	143	139,155,583	0.10%
HUETAR CARIBE	LIMON	POCOCI	GUAPILES	EMERGENCIAS	3	3	1,750,000	0.00%
HUETAR CARIBE	LIMON	POCOCI	GUAPILES	EMPRENDIMIENTOS PRODUCTIVOS INDIVIDUALES	3	3	3,907,361	0.00%
HUETAR CARIBE	LIMON	POCOCI	GUAPILES	PRESTACION ALIMENTARIA (INCISO K)	1	1	200,000	0.00%
HUETAR CARIBE	LIMON	POCOCI	GUAPILES	PROCESOS FORMATIVOS	90	91	20,700,000	0.01%
HUETAR CARIBE	LIMON	POCOCI	JIMENEZ	ASIGNACION FAMILIAR (INCISO H)	4	4	2,200,000	0.00%
HUETAR CARIBE	LIMON	POCOCI	JIMENEZ	ATENCION A FAMILIAS	277	279	79,594,000	0.06%
HUETAR CARIBE	LIMON	POCOCI	JIMENEZ	ATENCION DE SITUACIONES DE VIOLENCIA	4	4	2,580,000	0.00%
HUETAR CARIBE	LIMON	POCOCI	JIMENEZ	AVANCEMOS	687	1,129	226,688,000	0.16%
HUETAR CARIBE	LIMON	POCOCI	JIMENEZ	CAPACITACION	22	22	3,431,630	0.00%
HUETAR CARIBE	LIMON	POCOCI	JIMENEZ	CUIDADO Y DESARROLLO INFANTIL	10	12	11,370,800	0.01%
HUETAR CARIBE	LIMON	POCOCI	JIMENEZ	EMERGENCIAS	1	1	600,000	0.00%
HUETAR CARIBE	LIMON	POCOCI	JIMENEZ	EMPRENDIMIENTOS PRODUCTIVOS INDIVIDUALES	1	1	2,515,798	0.00%
HUETAR CARIBE	LIMON	POCOCI	JIMENEZ	PRESTACION ALIMENTARIA (INCISO K)	1	1	125,000	0.00%
HUETAR CARIBE	LIMON	POCOCI	JIMENEZ	PROCESOS FORMATIVOS	54	57	12,900,000	0.01%
HUETAR CARIBE	LIMON	POCOCI	LA COLONIA	ASIGNACION FAMILIAR (INCISO H)	4	4	2,400,000	0.00%
HUETAR CARIBE	LIMON	POCOCI	LA COLONIA	ATENCION A FAMILIAS	203	203	59,645,000	0.04%
HUETAR CARIBE	LIMON	POCOCI	LA COLONIA	ATENCION DE SITUACIONES DE VIOLENCIA	3	3	630,000	0.00%
HUETAR CARIBE	LIMON	POCOCI	LA COLONIA	AVANCEMOS	472	723	147,490,000	0.11%
HUETAR CARIBE	LIMON	POCOCI	LA COLONIA	CAPACITACION	19	19	2,657,570	0.00%
HUETAR CARIBE	LIMON	POCOCI	LA COLONIA	CUIDADO Y DESARROLLO INFANTIL	21	28	24,745,900	0.02%
HUETAR CARIBE	LIMON	POCOCI	LA COLONIA	EMPRENDIMIENTOS PRODUCTIVOS INDIVIDUALES	2	2	3,350,820	0.00%
HUETAR CARIBE	LIMON	POCOCI	LA COLONIA	PROCESOS FORMATIVOS	27	27	5,925,000	0.00%
HUETAR CARIBE	LIMON	POCOCI	RITA	ASIGNACION FAMILIAR (INCISO H)	25	25	18,000,000	0.01%
HUETAR CARIBE	LIMON	POCOCI	RITA	ATENCION A FAMILIAS	698	699	207,005,820	0.15%
HUETAR CARIBE	LIMON	POCOCI	RITA	ATENCION DE SITUACIONES DE VIOLENCIA	12	12	5,810,000	0.00%
HUETAR CARIBE	LIMON	POCOCI	RITA	AVANCEMOS	1,642	2,552	512,596,000	0.37%
HUETAR CARIBE	LIMON	POCOCI	RITA	CAPACITACION	56	56	8,582,090	0.01%
HUETAR CARIBE	LIMON	POCOCI	RITA	CUIDADO Y DESARROLLO INFANTIL	37	47	38,383,000	0.03%
HUETAR CARIBE	LIMON	POCOCI	RITA	EMERGENCIAS	5	5	2,300,000	0.00%
HUETAR CARIBE	LIMON	POCOCI	RITA	EMPRENDIMIENTOS PRODUCTIVOS INDIVIDUALES	13	13	29,445,361	0.02%
HUETAR CARIBE	LIMON	POCOCI	RITA	MEJORAMIENTO DE VIVIENDA	1	1	2,606,460	0.00%

ARDS	Provincia	Cantón	Distrito	Descripción Subsidio / TMC	Nº Hogares	Nº Personas	Monto Entregado	Porcentaje
HUETAR CARIBE	LIMON	POCOCI	RITA	PRESTACION ALIMENTARIA (INCISO K)	1	1	150,000	0.00%
HUETAR CARIBE	LIMON	POCOCI	RITA	PROCESOS FORMATIVOS	97	99	23,025,000	0.02%
HUETAR CARIBE	LIMON	POCOCI	ROXANA	ASIGNACION FAMILIAR (INCISO H)	7	7	5,100,000	0.00%
HUETAR CARIBE	LIMON	POCOCI	ROXANA	ATENCION A FAMILIAS	371	372	104,760,000	0.08%
HUETAR CARIBE	LIMON	POCOCI	ROXANA	ATENCION DE SITUACIONES DE VIOLENCIA	7	7	3,919,000	0.00%
HUETAR CARIBE	LIMON	POCOCI	ROXANA	AVANCEMOS	923	1,508	308,512,000	0.22%
HUETAR CARIBE	LIMON	POCOCI	ROXANA	CAPACITACION	35	35	5,405,472	0.00%
HUETAR CARIBE	LIMON	POCOCI	ROXANA	CUIDADO Y DESARROLLO INFANTIL	14	18	16,741,384	0.01%
HUETAR CARIBE	LIMON	POCOCI	ROXANA	EMERGENCIAS	8	8	4,365,760	0.00%
HUETAR CARIBE	LIMON	POCOCI	ROXANA	MEJORAMIENTO DE VIVIENDA	2	2	2,783,327	0.00%
HUETAR CARIBE	LIMON	POCOCI	ROXANA	PROCESOS FORMATIVOS	47	47	11,550,000	0.01%
HUETAR CARIBE	LIMON	SIQUIRRES	ALEGRIA	ASIGNACION FAMILIAR (INCISO H)	2	2	1,800,000	0.00%
HUETAR CARIBE	LIMON	SIQUIRRES	ALEGRIA	ATENCION A FAMILIAS	201	201	60,673,500	0.04%
HUETAR CARIBE	LIMON	SIQUIRRES	ALEGRIA	AVANCEMOS	379	574	113,898,000	0.08%
HUETAR CARIBE	LIMON	SIQUIRRES	ALEGRIA	CAPACITACION	15	17	7,004,077	0.01%
HUETAR CARIBE	LIMON	SIQUIRRES	ALEGRIA	EMPRENDIMIENTOS PRODUCTIVOS INDIVIDUALES	1	1	1,601,090	0.00%
HUETAR CARIBE	LIMON	SIQUIRRES	ALEGRIA	PRESTACION ALIMENTARIA (INCISO K)	1	1	500,000	0.00%
HUETAR CARIBE	LIMON	SIQUIRRES	ALEGRIA	PROCESOS FORMATIVOS	36	36	7,350,000	0.01%
HUETAR CARIBE	LIMON	SIQUIRRES	EL CAIRO	ASIGNACION FAMILIAR (INCISO H)	6	6	3,000,000	0.00%
HUETAR CARIBE	LIMON	SIQUIRRES	EL CAIRO	ATENCION A FAMILIAS	320	321	106,440,000	0.08%
HUETAR CARIBE	LIMON	SIQUIRRES	EL CAIRO	ATENCION DE SITUACIONES DE VIOLENCIA	5	5	2,350,000	0.00%
HUETAR CARIBE	LIMON	SIQUIRRES	EL CAIRO	AVANCEMOS	487	819	164,372,000	0.12%
HUETAR CARIBE	LIMON	SIQUIRRES	EL CAIRO	CAPACITACION	22	23	7,976,226	0.01%
HUETAR CARIBE	LIMON	SIQUIRRES	EL CAIRO	CUIDADO Y DESARROLLO INFANTIL	19	22	4,600,895	0.00%
HUETAR CARIBE	LIMON	SIQUIRRES	EL CAIRO	EMERGENCIAS	13	13	4,881,900	0.00%
HUETAR CARIBE	LIMON	SIQUIRRES	EL CAIRO	EMPRENDIMIENTOS PRODUCTIVOS INDIVIDUALES	3	3	5,618,489	0.00%
HUETAR CARIBE	LIMON	SIQUIRRES	EL CAIRO	PRESTACION ALIMENTARIA (INCISO K)	1	1	200,000	0.00%
HUETAR CARIBE	LIMON	SIQUIRRES	EL CAIRO	PROCESOS FORMATIVOS	50	50	10,950,000	0.01%
HUETAR CARIBE	LIMON	SIQUIRRES	FLORIDA	ASIGNACION FAMILIAR (INCISO H)	1	1	900,000	0.00%
HUETAR CARIBE	LIMON	SIQUIRRES	FLORIDA	ATENCION A FAMILIAS	79	79	22,545,000	0.02%
HUETAR CARIBE	LIMON	SIQUIRRES	FLORIDA	AVANCEMOS	146	226	43,758,000	0.03%
HUETAR CARIBE	LIMON	SIQUIRRES	FLORIDA	CAPACITACION	7	7	2,868,460	0.00%
HUETAR CARIBE	LIMON	SIQUIRRES	FLORIDA	PROCESOS FORMATIVOS	10	10	2,550,000	0.00%
HUETAR CARIBE	LIMON	SIQUIRRES	GERMANIA	ASIGNACION FAMILIAR (INCISO H)	2	2	1,200,000	0.00%
HUETAR CARIBE	LIMON	SIQUIRRES	GERMANIA	ATENCION A FAMILIAS	130	130	40,305,000	0.03%
HUETAR CARIBE	LIMON	SIQUIRRES	GERMANIA	ATENCION DE SITUACIONES DE VIOLENCIA	2	2	1,500,000	0.00%
HUETAR CARIBE	LIMON	SIQUIRRES	GERMANIA	AVANCEMOS	203	322	63,574,000	0.05%
HUETAR CARIBE	LIMON	SIQUIRRES	GERMANIA	CAPACITACION	12	13	3,004,210	0.00%
HUETAR CARIBE	LIMON	SIQUIRRES	GERMANIA	EMPRENDIMIENTOS PRODUCTIVOS INDIVIDUALES	1	1	2,597,044	0.00%
HUETAR CARIBE	LIMON	SIQUIRRES	GERMANIA	PROCESOS FORMATIVOS	15	17	4,050,000	0.00%

ARDS	Provincia	Cantón	Distrito	Descripción Subsidio / TMC	Nº Hogares	Nº Personas	Monto Entregado	Porcentaje
HUETAR CARIBE	LIMON	SIQUIRRES	PACUARITO	ASIGNACION FAMILIAR (INCISO H)	2	2	1,200,000	0.00%
HUETAR CARIBE	LIMON	SIQUIRRES	PACUARITO	ATENCION A FAMILIAS	324	325	90,149,000	0.06%
HUETAR CARIBE	LIMON	SIQUIRRES	PACUARITO	AVANCEMOS	482	759	148,830,000	0.11%
HUETAR CARIBE	LIMON	SIQUIRRES	PACUARITO	CAPACITACION	13	14	2,418,930	0.00%
HUETAR CARIBE	LIMON	SIQUIRRES	PACUARITO	CUIDADO Y DESARROLLO INFANTIL	1	1	255,450	0.00%
HUETAR CARIBE	LIMON	SIQUIRRES	PACUARITO	EMPREDIMIENTOS PRODUCTIVOS INDIVIDUALES	13	13	11,641,482	0.01%
HUETAR CARIBE	LIMON	SIQUIRRES	PACUARITO	PROCESOS FORMATIVOS	41	41	7,350,000	0.01%
HUETAR CARIBE	LIMON	SIQUIRRES	REVENTAZON	ASIGNACION FAMILIAR (INCISO H)	1	1	900,000	0.00%
HUETAR CARIBE	LIMON	SIQUIRRES	REVENTAZON	ATENCION A FAMILIAS	176	179	55,567,500	0.04%
HUETAR CARIBE	LIMON	SIQUIRRES	REVENTAZON	AVANCEMOS	291	423	84,494,000	0.06%
HUETAR CARIBE	LIMON	SIQUIRRES	REVENTAZON	CAPACITACION	9	9	2,871,235	0.00%
HUETAR CARIBE	LIMON	SIQUIRRES	REVENTAZON	EMERGENCIAS	2	2	2,200,000	0.00%
HUETAR CARIBE	LIMON	SIQUIRRES	REVENTAZON	EMPREDIMIENTOS PRODUCTIVOS INDIVIDUALES	8	8	17,077,676	0.01%
HUETAR CARIBE	LIMON	SIQUIRRES	REVENTAZON	PROCESOS FORMATIVOS	12	13	3,150,000	0.00%
HUETAR CARIBE	LIMON	SIQUIRRES	SIQUIRRES	ASIGNACION FAMILIAR (INCISO H)	14	14	8,900,000	0.01%
HUETAR CARIBE	LIMON	SIQUIRRES	SIQUIRRES	ATENCION A FAMILIAS	1,109	1,117	325,275,080	0.23%
HUETAR CARIBE	LIMON	SIQUIRRES	SIQUIRRES	ATENCION DE SITUACIONES DE VIOLENCIA	7	7	3,950,000	0.00%
HUETAR CARIBE	LIMON	SIQUIRRES	SIQUIRRES	AVANCEMOS	1,901	3,036	619,824,000	0.45%
HUETAR CARIBE	LIMON	SIQUIRRES	SIQUIRRES	CAPACITACION	83	87	24,108,214	0.02%
HUETAR CARIBE	LIMON	SIQUIRRES	SIQUIRRES	CUIDADO Y DESARROLLO INFANTIL	60	84	58,962,286	0.04%
HUETAR CARIBE	LIMON	SIQUIRRES	SIQUIRRES	EMERGENCIAS	73	73	26,772,000	0.02%
HUETAR CARIBE	LIMON	SIQUIRRES	SIQUIRRES	EMPREDIMIENTOS PRODUCTIVOS INDIVIDUALES	7	7	9,762,436	0.01%
HUETAR CARIBE	LIMON	SIQUIRRES	SIQUIRRES	MEJORAMIENTO DE VIVIENDA	1	1	3,832,790	0.00%
HUETAR CARIBE	LIMON	SIQUIRRES	SIQUIRRES	PRESTACION ALIMENTARIA (INCISO K)	1	1	700,000	0.00%
HUETAR CARIBE	LIMON	SIQUIRRES	SIQUIRRES	PROCESOS FORMATIVOS	101	103	25,500,000	0.02%
HUETAR CARIBE	LIMON	TALAMANCA	BRATSI	ASIGNACION FAMILIAR (INCISO H)	1	1	900,000	0.00%
HUETAR CARIBE	LIMON	TALAMANCA	BRATSI	ATENCION A FAMILIAS	604	609	163,504,000	0.12%
HUETAR CARIBE	LIMON	TALAMANCA	BRATSI	ATENCION DE SITUACIONES DE VIOLENCIA	9	9	7,084,840	0.01%
HUETAR CARIBE	LIMON	TALAMANCA	BRATSI	AVANCEMOS	967	1,560	308,476,000	0.22%
HUETAR CARIBE	LIMON	TALAMANCA	BRATSI	CAPACITACION	30	30	5,517,295	0.00%
HUETAR CARIBE	LIMON	TALAMANCA	BRATSI	CUIDADO Y DESARROLLO INFANTIL	5	7	5,764,000	0.00%
HUETAR CARIBE	LIMON	TALAMANCA	BRATSI	EMPREDIMIENTOS PRODUCTIVOS INDIVIDUALES	20	20	23,627,072	0.02%
HUETAR CARIBE	LIMON	TALAMANCA	BRATSI	PROCESOS FORMATIVOS	83	84	17,925,000	0.01%
HUETAR CARIBE	LIMON	TALAMANCA	CAHUITA	ATENCION A FAMILIAS	432	435	124,296,950	0.09%
HUETAR CARIBE	LIMON	TALAMANCA	CAHUITA	ATENCION DE SITUACIONES DE VIOLENCIA	9	9	5,995,000	0.00%
HUETAR CARIBE	LIMON	TALAMANCA	CAHUITA	AVANCEMOS	834	1,268	255,476,000	0.18%
HUETAR CARIBE	LIMON	TALAMANCA	CAHUITA	CAPACITACION	37	38	11,637,138	0.01%
HUETAR CARIBE	LIMON	TALAMANCA	CAHUITA	CUIDADO Y DESARROLLO INFANTIL	119	145	139,829,400	0.10%
HUETAR CARIBE	LIMON	TALAMANCA	CAHUITA	EMERGENCIAS	1	1	500,000	0.00%
HUETAR CARIBE	LIMON	TALAMANCA	CAHUITA	EMPREDIMIENTOS PRODUCTIVOS INDIVIDUALES	4	4	9,581,254	0.01%

ARDS	Provincia	Cantón	Distrito	Descripción Subsidio / TMC	Nº Hogares	Nº Personas	Monto Entregado	Porcentaje
HUETAR CARIBE	LIMON	TALAMANCA	CAHUITA	PROCESOS FORMATIVOS	66	66	14,625,000	0.01%
HUETAR CARIBE	LIMON	TALAMANCA	SIXAOLA	ATENCION A FAMILIAS	476	482	133,458,950	0.10%
HUETAR CARIBE	LIMON	TALAMANCA	SIXAOLA	ATENCION DE SITUACIONES DE VIOLENCIA	9	9	4,310,000	0.00%
HUETAR CARIBE	LIMON	TALAMANCA	SIXAOLA	AVANCEMOS	1,048	1,734	335,801,000	0.24%
HUETAR CARIBE	LIMON	TALAMANCA	SIXAOLA	CAPACITACION	50	52	11,087,305	0.01%
HUETAR CARIBE	LIMON	TALAMANCA	SIXAOLA	CUIDADO Y DESARROLLO INFANTIL	4	5	2,620,000	0.00%
HUETAR CARIBE	LIMON	TALAMANCA	SIXAOLA	EMERGENCIAS	1	1	1,100,000	0.00%
HUETAR CARIBE	LIMON	TALAMANCA	SIXAOLA	EMPRENDIMIENTOS PRODUCTIVOS INDIVIDUALES	6	6	11,338,797	0.01%
HUETAR CARIBE	LIMON	TALAMANCA	SIXAOLA	PROCESOS FORMATIVOS	100	102	22,875,000	0.02%
HUETAR CARIBE	LIMON	TALAMANCA	TELIRE	ATENCION A FAMILIAS	1,021	1,027	284,587,015	0.20%
HUETAR CARIBE	LIMON	TALAMANCA	TELIRE	ATENCION DE SITUACIONES DE VIOLENCIA	3	3	1,240,000	0.00%
HUETAR CARIBE	LIMON	TALAMANCA	TELIRE	AVANCEMOS	1,045	1,722	312,116,000	0.22%
HUETAR CARIBE	LIMON	TALAMANCA	TELIRE	CAPACITACION	20	21	3,316,847	0.00%
HUETAR CARIBE	LIMON	TALAMANCA	TELIRE	EMERGENCIAS	1	1	409,480	0.00%
HUETAR CARIBE	LIMON	TALAMANCA	TELIRE	EMPRENDIMIENTOS PRODUCTIVOS INDIVIDUALES	21	21	26,523,119	0.02%
HUETAR CARIBE	LIMON	TALAMANCA	TELIRE	PROCESOS FORMATIVOS	61	62	11,550,000	0.01%
HUETAR CARIBE	SAN JOSE	GOICOECHEA	PURRAL	CUIDADO Y DESARROLLO INFANTIL	1	1	393,000	0.00%
HUETAR CARIBE	SAN JOSE	SAN JOSE	CATEDRAL	CUIDADO Y DESARROLLO INFANTIL	1	1	393,000	0.00%
HUETAR NORTE	ALAJUE LA	GUATUSO	BUENAVISTA	ASIGNACION FAMILIAR (INCISO H)	1	1	900,000	0.00%
HUETAR NORTE	ALAJUE LA	GUATUSO	BUENAVISTA	ATENCION A FAMILIAS	90	91	25,195,000	0.02%
HUETAR NORTE	ALAJUE LA	GUATUSO	BUENAVISTA	ATENCION DE SITUACIONES DE VIOLENCIA	1	1	1,050,000	0.00%
HUETAR NORTE	ALAJUE LA	GUATUSO	BUENAVISTA	AVANCEMOS	151	225	43,368,000	0.03%
HUETAR NORTE	ALAJUE LA	GUATUSO	BUENAVISTA	CAPACITACION	3	3	385,000	0.00%
HUETAR NORTE	ALAJUE LA	GUATUSO	BUENAVISTA	MEJORAMIENTO DE VIVIENDA	1	1	293,800	0.00%
HUETAR NORTE	ALAJUE LA	GUATUSO	BUENAVISTA	PROCESOS FORMATIVOS	10	10	1,950,000	0.00%
HUETAR NORTE	ALAJUE LA	GUATUSO	COTE	ASIGNACION FAMILIAR (INCISO H)	1	1	300,000	0.00%
HUETAR NORTE	ALAJUE LA	GUATUSO	COTE	ATENCION A FAMILIAS	37	37	12,545,000	0.01%
HUETAR NORTE	ALAJUE LA	GUATUSO	COTE	AVANCEMOS	50	75	15,350,000	0.01%
HUETAR NORTE	ALAJUE LA	GUATUSO	COTE	PROCESOS FORMATIVOS	5	5	750,000	0.00%
HUETAR NORTE	ALAJUE LA	GUATUSO	KATIRA	ASIGNACION FAMILIAR (INCISO H)	1	1	500,000	0.00%
HUETAR NORTE	ALAJUE LA	GUATUSO	KATIRA	ATENCION A FAMILIAS	292	293	84,012,950	0.06%
HUETAR NORTE	ALAJUE LA	GUATUSO	KATIRA	ATENCION DE SITUACIONES DE VIOLENCIA	2	2	980,000	0.00%
HUETAR NORTE	ALAJUE LA	GUATUSO	KATIRA	AVANCEMOS	519	811	161,470,000	0.12%
HUETAR NORTE	ALAJUE LA	GUATUSO	KATIRA	CAPACITACION	11	11	1,336,500	0.00%
HUETAR NORTE	ALAJUE LA	GUATUSO	KATIRA	PROCESOS FORMATIVOS	87	87	18,300,000	0.01%
HUETAR NORTE	ALAJUE LA	GUATUSO	SAN RAFAEL	ASIGNACION FAMILIAR (INCISO H)	3	3	2,100,000	0.00%
HUETAR NORTE	ALAJUE LA	GUATUSO	SAN RAFAEL	ATENCION A FAMILIAS	681	689	197,645,439	0.14%
HUETAR NORTE	ALAJUE LA	GUATUSO	SAN RAFAEL	ATENCION DE SITUACIONES DE VIOLENCIA	5	5	2,000,000	0.00%
HUETAR NORTE	ALAJUE LA	GUATUSO	SAN RAFAEL	AVANCEMOS	714	1,092	225,554,000	0.16%
HUETAR NORTE	ALAJUE LA	GUATUSO	SAN RAFAEL	CAPACITACION	27	28	3,992,961	0.00%

ARDS	Provincia	Cantón	Distrito	Descripción Subsidio / TMC	N° Hogares	N° Personas	Monto Entregado	Porcentaje
HUETAR NORTE	ALAJUE LA	GUATUSO	SAN RAFAEL	CUIDADO Y DESARROLLO INFANTIL	13	22	13,928,730	0.01%
HUETAR NORTE	ALAJUE LA	GUATUSO	SAN RAFAEL	EMERGENCIAS	92	92	25,322,660	0.02%
HUETAR NORTE	ALAJUE LA	GUATUSO	SAN RAFAEL	EMPRENDIMIENTOS PRODUCTIVOS INDIVIDUALES	6	6	10,202,240	0.01%
HUETAR NORTE	ALAJUE LA	GUATUSO	SAN RAFAEL	PROCESOS FORMATIVOS	116	116	24,300,000	0.02%
HUETAR NORTE	ALAJUE LA	LOS CHILES	CAÑO NEGRO	ASIGNACION FAMILIAR (INCISO H)	2	2	1,800,000	0.00%
HUETAR NORTE	ALAJUE LA	LOS CHILES	CAÑO NEGRO	ATENCION A FAMILIAS	184	184	54,075,000	0.04%
HUETAR NORTE	ALAJUE LA	LOS CHILES	CAÑO NEGRO	ATENCION DE SITUACIONES DE VIOLENCIA	1	1	500,000	0.00%
HUETAR NORTE	ALAJUE LA	LOS CHILES	CAÑO NEGRO	AVANCEMOS	174	264	53,762,000	0.04%
HUETAR NORTE	ALAJUE LA	LOS CHILES	CAÑO NEGRO	CAPACITACION	5	5	1,179,100	0.00%
HUETAR NORTE	ALAJUE LA	LOS CHILES	CAÑO NEGRO	PROCESOS FORMATIVOS	12	12	3,600,000	0.00%
HUETAR NORTE	ALAJUE LA	LOS CHILES	EL AMPARO	ASIGNACION FAMILIAR (INCISO H)	4	4	2,600,000	0.00%
HUETAR NORTE	ALAJUE LA	LOS CHILES	EL AMPARO	ATENCION A FAMILIAS	533	535	153,315,000	0.11%
HUETAR NORTE	ALAJUE LA	LOS CHILES	EL AMPARO	ATENCION DE SITUACIONES DE VIOLENCIA	5	5	2,750,000	0.00%
HUETAR NORTE	ALAJUE LA	LOS CHILES	EL AMPARO	AVANCEMOS	688	1,046	208,322,000	0.15%
HUETAR NORTE	ALAJUE LA	LOS CHILES	EL AMPARO	CAPACITACION	13	13	2,476,463	0.00%
HUETAR NORTE	ALAJUE LA	LOS CHILES	EL AMPARO	CUIDADO Y DESARROLLO INFANTIL	1	1	131,000	0.00%
HUETAR NORTE	ALAJUE LA	LOS CHILES	EL AMPARO	PROCESOS FORMATIVOS	79	79	16,200,000	0.01%
HUETAR NORTE	ALAJUE LA	LOS CHILES	LOS CHILES	ASIGNACION FAMILIAR (INCISO H)	11	11	6,800,000	0.00%
HUETAR NORTE	ALAJUE LA	LOS CHILES	LOS CHILES	ATENCION A FAMILIAS	1,373	1,377	382,077,000	0.28%
HUETAR NORTE	ALAJUE LA	LOS CHILES	LOS CHILES	ATENCION DE SITUACIONES DE VIOLENCIA	16	16	8,200,000	0.01%
HUETAR NORTE	ALAJUE LA	LOS CHILES	LOS CHILES	AVANCEMOS	1,571	2,321	463,022,000	0.33%
HUETAR NORTE	ALAJUE LA	LOS CHILES	LOS CHILES	CAPACITACION	46	47	12,661,622	0.01%
HUETAR NORTE	ALAJUE LA	LOS CHILES	LOS CHILES	CUIDADO Y DESARROLLO INFANTIL	86	96	70,813,000	0.05%
HUETAR NORTE	ALAJUE LA	LOS CHILES	LOS CHILES	EMERGENCIAS	9	9	3,637,880	0.00%
HUETAR NORTE	ALAJUE LA	LOS CHILES	LOS CHILES	PRESTACION ALIMENTARIA (INCISO K)	3	3	1,220,000	0.00%
HUETAR NORTE	ALAJUE LA	LOS CHILES	LOS CHILES	PROCESOS FORMATIVOS	141	141	30,450,000	0.02%
HUETAR NORTE	ALAJUE LA	LOS CHILES	SAN JORGE	ASIGNACION FAMILIAR (INCISO H)	1	1	300,000	0.00%
HUETAR NORTE	ALAJUE LA	LOS CHILES	SAN JORGE	ATENCION A FAMILIAS	274	275	79,050,000	0.06%
HUETAR NORTE	ALAJUE LA	LOS CHILES	SAN JORGE	AVANCEMOS	253	382	77,882,000	0.06%
HUETAR NORTE	ALAJUE LA	LOS CHILES	SAN JORGE	CAPACITACION	14	14	2,668,677	0.00%
HUETAR NORTE	ALAJUE LA	LOS CHILES	SAN JORGE	CUIDADO Y DESARROLLO INFANTIL	1	4	2,096,000	0.00%
HUETAR NORTE	ALAJUE LA	LOS CHILES	SAN JORGE	EMERGENCIAS	1	1	1,300,000	0.00%
HUETAR NORTE	ALAJUE LA	LOS CHILES	SAN JORGE	PROCESOS FORMATIVOS	39	39	10,800,000	0.01%
HUETAR NORTE	ALAJUE LA	RIO CUARTO	RIO CUARTO	ATENCION A FAMILIAS	79	79	21,625,000	0.02%
HUETAR NORTE	ALAJUE LA	RIO CUARTO	RIO CUARTO	AVANCEMOS	213	316	62,428,000	0.04%
HUETAR NORTE	ALAJUE LA	RIO CUARTO	RIO CUARTO	CAPACITACION	5	6	1,006,876	0.00%
HUETAR NORTE	ALAJUE LA	RIO CUARTO	RIO CUARTO	CUIDADO Y DESARROLLO INFANTIL	1	1	101,218	0.00%
HUETAR NORTE	ALAJUE LA	RIO CUARTO	RIO CUARTO	PROCESOS FORMATIVOS	7	7	1,800,000	0.00%
HUETAR NORTE	ALAJUE LA	RIO CUARTO	SANTA ISABEL	ATENCION A FAMILIAS	84	84	20,015,000	0.01%
HUETAR NORTE	ALAJUE LA	RIO CUARTO	SANTA ISABEL	ATENCION DE SITUACIONES DE VIOLENCIA	2	2	1,400,000	0.00%

ARDS	Provincia	Cantón	Distrito	Descripción Subsidio / TMC	Nº Hogares	Nº Personas	Monto Entregado	Porcentaje
HUETAR NORTE	ALAJUE LA	RIO CUARTO	SANTA ISABEL	AVANCEMOS	175	279	54,266,000	0.04%
HUETAR NORTE	ALAJUE LA	RIO CUARTO	SANTA ISABEL	CAPACITACION	2	2	898,680	0.00%
HUETAR NORTE	ALAJUE LA	RIO CUARTO	SANTA ISABEL	CUIDADO Y DESARROLLO INFANTIL	18	36	40,872,000	0.03%
HUETAR NORTE	ALAJUE LA	RIO CUARTO	SANTA ISABEL	EMERGENCIAS	1	1	1,160,000	0.00%
HUETAR NORTE	ALAJUE LA	RIO CUARTO	SANTA ISABEL	PROCESOS FORMATIVOS	10	10	3,000,000	0.00%
HUETAR NORTE	ALAJUE LA	RIO CUARTO	SANTA RITA	ASIGNACION FAMILIAR (INCISO H)	2	2	1,200,000	0.00%
HUETAR NORTE	ALAJUE LA	RIO CUARTO	SANTA RITA	ATENCION A FAMILIAS	121	121	34,690,000	0.02%
HUETAR NORTE	ALAJUE LA	RIO CUARTO	SANTA RITA	ATENCION DE SITUACIONES DE VIOLENCIA	1	1	1,050,000	0.00%
HUETAR NORTE	ALAJUE LA	RIO CUARTO	SANTA RITA	AVANCEMOS	281	455	88,106,000	0.06%
HUETAR NORTE	ALAJUE LA	RIO CUARTO	SANTA RITA	CAPACITACION	7	7	1,468,690	0.00%
HUETAR NORTE	ALAJUE LA	RIO CUARTO	SANTA RITA	CUIDADO Y DESARROLLO INFANTIL	6	13	11,397,000	0.01%
HUETAR NORTE	ALAJUE LA	RIO CUARTO	SANTA RITA	MEJORAMIENTO DE VIVIENDA	1	1	226,841	0.00%
HUETAR NORTE	ALAJUE LA	RIO CUARTO	SANTA RITA	PROCESOS FORMATIVOS	18	18	5,400,000	0.00%
HUETAR NORTE	ALAJUE LA	SAN CARLOS	AGUAS ZARCAS	ASIGNACION FAMILIAR (INCISO H)	10	10	6,700,000	0.00%
HUETAR NORTE	ALAJUE LA	SAN CARLOS	AGUAS ZARCAS	ATENCION A FAMILIAS	888	901	265,170,000	0.19%
HUETAR NORTE	ALAJUE LA	SAN CARLOS	AGUAS ZARCAS	ATENCION DE SITUACIONES DE VIOLENCIA	8	8	7,150,000	0.01%
HUETAR NORTE	ALAJUE LA	SAN CARLOS	AGUAS ZARCAS	AVANCEMOS	1,442	2,256	458,624,000	0.33%
HUETAR NORTE	ALAJUE LA	SAN CARLOS	AGUAS ZARCAS	CAPACITACION	36	36	11,415,660	0.01%
HUETAR NORTE	ALAJUE LA	SAN CARLOS	AGUAS ZARCAS	CUIDADO Y DESARROLLO INFANTIL	108	184	181,483,982	0.13%
HUETAR NORTE	ALAJUE LA	SAN CARLOS	AGUAS ZARCAS	EMERGENCIAS	4	4	2,520,000	0.00%
HUETAR NORTE	ALAJUE LA	SAN CARLOS	AGUAS ZARCAS	EMPRENDIMIENTOS PRODUCTIVOS INDIVIDUALES	5	5	8,356,173	0.01%
HUETAR NORTE	ALAJUE LA	SAN CARLOS	AGUAS ZARCAS	PRESTACION ALIMENTARIA (INCISO K)	3	3	2,000,000	0.00%
HUETAR NORTE	ALAJUE LA	SAN CARLOS	AGUAS ZARCAS	PROCESOS FORMATIVOS	91	91	20,175,000	0.01%
HUETAR NORTE	ALAJUE LA	SAN CARLOS	BUENAVISTA	ATENCION A FAMILIAS	9	9	3,410,000	0.00%
HUETAR NORTE	ALAJUE LA	SAN CARLOS	BUENAVISTA	AVANCEMOS	20	29	5,746,000	0.00%
HUETAR NORTE	ALAJUE LA	SAN CARLOS	BUENAVISTA	PRESTACION ALIMENTARIA (INCISO K)	1	2	1,400,000	0.00%
HUETAR NORTE	ALAJUE LA	SAN CARLOS	BUENAVISTA	PROCESOS FORMATIVOS	1	1	150,000	0.00%
HUETAR NORTE	ALAJUE LA	SAN CARLOS	CUTRIS	ASIGNACION FAMILIAR (INCISO H)	4	4	2,800,000	0.00%
HUETAR NORTE	ALAJUE LA	SAN CARLOS	CUTRIS	ATENCION A FAMILIAS	419	421	123,287,000	0.09%
HUETAR NORTE	ALAJUE LA	SAN CARLOS	CUTRIS	ATENCION DE SITUACIONES DE VIOLENCIA	6	6	5,550,000	0.00%
HUETAR NORTE	ALAJUE LA	SAN CARLOS	CUTRIS	AVANCEMOS	787	1,258	259,930,000	0.19%
HUETAR NORTE	ALAJUE LA	SAN CARLOS	CUTRIS	CAPACITACION	24	24	4,195,594	0.00%
HUETAR NORTE	ALAJUE LA	SAN CARLOS	CUTRIS	CUIDADO Y DESARROLLO INFANTIL	58	119	110,561,721	0.08%
HUETAR NORTE	ALAJUE LA	SAN CARLOS	CUTRIS	PROCESOS FORMATIVOS	38	38	8,250,000	0.01%
HUETAR NORTE	ALAJUE LA	SAN CARLOS	FLORENCIA	ASIGNACION FAMILIAR (INCISO H)	3	3	1,500,000	0.00%
HUETAR NORTE	ALAJUE LA	SAN CARLOS	FLORENCIA	ATENCION A FAMILIAS	550	558	165,079,000	0.12%
HUETAR NORTE	ALAJUE LA	SAN CARLOS	FLORENCIA	ATENCION DE SITUACIONES DE VIOLENCIA	10	10	6,950,000	0.01%
HUETAR NORTE	ALAJUE LA	SAN CARLOS	FLORENCIA	AVANCEMOS	868	1,313	268,872,000	0.19%
HUETAR NORTE	ALAJUE LA	SAN CARLOS	FLORENCIA	CAPACITACION	8	9	4,780,548	0.00%
HUETAR NORTE	ALAJUE LA	SAN CARLOS	FLORENCIA	CUIDADO Y DESARROLLO INFANTIL	48	80	71,424,630	0.05%

ARDS	Provincia	Cantón	Distrito	Descripción Subsidio / TMC	Nº Hogares	Nº Personas	Monto Entregado	Porcentaje
HUETAR NORTE	ALAJUE LA	SAN CARLOS	FLORENCIA	EMERGENCIAS	87	87	58,470,000	0.04%
HUETAR NORTE	ALAJUE LA	SAN CARLOS	FLORENCIA	PRESTACION ALIMENTARIA (INCISO K)	6	7	5,100,000	0.00%
HUETAR NORTE	ALAJUE LA	SAN CARLOS	FLORENCIA	PROCESOS FORMATIVOS	58	58	12,375,000	0.01%
HUETAR NORTE	ALAJUE LA	SAN CARLOS	LA FORTUNA	ASIGNACION FAMILIAR (INCISO H)	3	3	2,100,000	0.00%
HUETAR NORTE	ALAJUE LA	SAN CARLOS	LA FORTUNA	ATENCION A FAMILIAS	403	406	112,665,000	0.08%
HUETAR NORTE	ALAJUE LA	SAN CARLOS	LA FORTUNA	ATENCION DE SITUACIONES DE VIOLENCIA	4	4	4,300,000	0.00%
HUETAR NORTE	ALAJUE LA	SAN CARLOS	LA FORTUNA	AVANCEMOS	925	1,428	287,072,000	0.21%
HUETAR NORTE	ALAJUE LA	SAN CARLOS	LA FORTUNA	CAPACITACION	11	11	1,746,400	0.00%
HUETAR NORTE	ALAJUE LA	SAN CARLOS	LA FORTUNA	CUIDADO Y DESARROLLO INFANTIL	69	123	115,175,191	0.08%
HUETAR NORTE	ALAJUE LA	SAN CARLOS	LA FORTUNA	EMERGENCIAS	3	3	3,000,000	0.00%
HUETAR NORTE	ALAJUE LA	SAN CARLOS	LA FORTUNA	PRESTACION ALIMENTARIA (INCISO K)	1	1	200,000	0.00%
HUETAR NORTE	ALAJUE LA	SAN CARLOS	LA FORTUNA	PROCESOS FORMATIVOS	21	21	4,875,000	0.00%
HUETAR NORTE	ALAJUE LA	SAN CARLOS	LA PALMERA	ASIGNACION FAMILIAR (INCISO H)	3	3	2,300,000	0.00%
HUETAR NORTE	ALAJUE LA	SAN CARLOS	LA PALMERA	ATENCION A FAMILIAS	210	213	58,900,000	0.04%
HUETAR NORTE	ALAJUE LA	SAN CARLOS	LA PALMERA	ATENCION DE SITUACIONES DE VIOLENCIA	1	1	450,000	0.00%
HUETAR NORTE	ALAJUE LA	SAN CARLOS	LA PALMERA	AVANCEMOS	309	463	96,284,000	0.07%
HUETAR NORTE	ALAJUE LA	SAN CARLOS	LA PALMERA	CAPACITACION	7	7	897,600	0.00%
HUETAR NORTE	ALAJUE LA	SAN CARLOS	LA PALMERA	CUIDADO Y DESARROLLO INFANTIL	16	29	20,268,819	0.01%
HUETAR NORTE	ALAJUE LA	SAN CARLOS	LA PALMERA	PROCESOS FORMATIVOS	20	20	4,200,000	0.00%
HUETAR NORTE	ALAJUE LA	SAN CARLOS	LA TIGRA	ASIGNACION FAMILIAR (INCISO H)	1	1	900,000	0.00%
HUETAR NORTE	ALAJUE LA	SAN CARLOS	LA TIGRA	ATENCION A FAMILIAS	299	301	86,300,000	0.06%
HUETAR NORTE	ALAJUE LA	SAN CARLOS	LA TIGRA	ATENCION DE SITUACIONES DE VIOLENCIA	2	2	260,000	0.00%
HUETAR NORTE	ALAJUE LA	SAN CARLOS	LA TIGRA	AVANCEMOS	535	821	173,828,000	0.13%
HUETAR NORTE	ALAJUE LA	SAN CARLOS	LA TIGRA	CAPACITACION	9	9	3,176,628	0.00%
HUETAR NORTE	ALAJUE LA	SAN CARLOS	LA TIGRA	CUIDADO Y DESARROLLO INFANTIL	2	5	1,691,090	0.00%
HUETAR NORTE	ALAJUE LA	SAN CARLOS	LA TIGRA	EMERGENCIAS	3	3	3,950,000	0.00%
HUETAR NORTE	ALAJUE LA	SAN CARLOS	LA TIGRA	PROCESOS FORMATIVOS	20	20	5,250,000	0.00%
HUETAR NORTE	ALAJUE LA	SAN CARLOS	MONTERREY	ATENCION A FAMILIAS	70	71	18,440,000	0.01%
HUETAR NORTE	ALAJUE LA	SAN CARLOS	MONTERREY	AVANCEMOS	178	274	54,002,000	0.04%
HUETAR NORTE	ALAJUE LA	SAN CARLOS	MONTERREY	CUIDADO Y DESARROLLO INFANTIL	2	5	2,643,819	0.00%
HUETAR NORTE	ALAJUE LA	SAN CARLOS	MONTERREY	PROCESOS FORMATIVOS	7	7	1,425,000	0.00%
HUETAR NORTE	ALAJUE LA	SAN CARLOS	PITAL	ASIGNACION FAMILIAR (INCISO H)	5	5	2,400,000	0.00%
HUETAR NORTE	ALAJUE LA	SAN CARLOS	PITAL	ATENCION A FAMILIAS	797	806	231,026,500	0.17%
HUETAR NORTE	ALAJUE LA	SAN CARLOS	PITAL	ATENCION DE SITUACIONES DE VIOLENCIA	5	5	4,950,000	0.00%
HUETAR NORTE	ALAJUE LA	SAN CARLOS	PITAL	AVANCEMOS	1,352	2,080	425,306,000	0.31%
HUETAR NORTE	ALAJUE LA	SAN CARLOS	PITAL	CAPACITACION	18	18	6,390,500	0.00%
HUETAR NORTE	ALAJUE LA	SAN CARLOS	PITAL	CUIDADO Y DESARROLLO INFANTIL	81	129	130,171,852	0.09%
HUETAR NORTE	ALAJUE LA	SAN CARLOS	PITAL	EMERGENCIAS	16	16	8,250,000	0.01%
HUETAR NORTE	ALAJUE LA	SAN CARLOS	PITAL	PRESTACION ALIMENTARIA (INCISO K)	2	3	2,050,000	0.00%
HUETAR NORTE	ALAJUE LA	SAN CARLOS	PITAL	PROCESOS FORMATIVOS	46	46	9,975,000	0.01%



ARDS	Provincia	Cantón	Distrito	Descripción Subsidio / TMC	N° Hogares	N° Personas	Monto Entregado	Porcentaje
HUETAR NORTE	ALAJUE LA	SAN CARLOS	POCOSOL	ASIGNACION FAMILIAR (INCISO H)	7	8	3,900,000	0.00%
HUETAR NORTE	ALAJUE LA	SAN CARLOS	POCOSOL	ATENCION A FAMILIAS	848	858	256,255,000	0.18%
HUETAR NORTE	ALAJUE LA	SAN CARLOS	POCOSOL	ATENCION DE SITUACIONES DE VIOLENCIA	6	6	3,700,000	0.00%
HUETAR NORTE	ALAJUE LA	SAN CARLOS	POCOSOL	AVANCEMOS	1,388	2,220	460,236,000	0.33%
HUETAR NORTE	ALAJUE LA	SAN CARLOS	POCOSOL	CAPACITACION	47	48	16,585,799	0.01%
HUETAR NORTE	ALAJUE LA	SAN CARLOS	POCOSOL	CUIDADO Y DESARROLLO INFANTIL	164	266	244,392,407	0.18%
HUETAR NORTE	ALAJUE LA	SAN CARLOS	POCOSOL	EMERGENCIAS	3	3	2,900,000	0.00%
HUETAR NORTE	ALAJUE LA	SAN CARLOS	POCOSOL	PRESTACION ALIMENTARIA (INCISO K)	1	1	700,000	0.00%
HUETAR NORTE	ALAJUE LA	SAN CARLOS	POCOSOL	PROCESOS FORMATIVOS	50	50	11,175,000	0.01%
HUETAR NORTE	ALAJUE LA	SAN CARLOS	QUESADA	ASIGNACION FAMILIAR (INCISO H)	20	20	13,600,000	0.01%
HUETAR NORTE	ALAJUE LA	SAN CARLOS	QUESADA	ATENCION A FAMILIAS	1,261	1,274	394,149,500	0.28%
HUETAR NORTE	ALAJUE LA	SAN CARLOS	QUESADA	ATENCION DE SITUACIONES DE VIOLENCIA	10	10	7,390,000	0.01%
HUETAR NORTE	ALAJUE LA	SAN CARLOS	QUESADA	AVANCEMOS	1,689	2,513	520,734,000	0.37%
HUETAR NORTE	ALAJUE LA	SAN CARLOS	QUESADA	CAPACITACION	30	32	11,383,960	0.01%
HUETAR NORTE	ALAJUE LA	SAN CARLOS	QUESADA	CUIDADO Y DESARROLLO INFANTIL	332	523	515,490,048	0.37%
HUETAR NORTE	ALAJUE LA	SAN CARLOS	QUESADA	EMERGENCIAS	42	42	27,460,000	0.02%
HUETAR NORTE	ALAJUE LA	SAN CARLOS	QUESADA	EMPRENDIMIENTOS PRODUCTIVOS INDIVIDUALES	2	2	3,989,000	0.00%
HUETAR NORTE	ALAJUE LA	SAN CARLOS	QUESADA	PRESTACION ALIMENTARIA (INCISO K)	21	22	17,375,000	0.01%
HUETAR NORTE	ALAJUE LA	SAN CARLOS	QUESADA	PROCESOS FORMATIVOS	112	112	24,675,000	0.02%
HUETAR NORTE	ALAJUE LA	SAN CARLOS	VENADO	ASIGNACION FAMILIAR (INCISO H)	1	1	900,000	0.00%
HUETAR NORTE	ALAJUE LA	SAN CARLOS	VENADO	ATENCION A FAMILIAS	41	42	12,150,000	0.01%
HUETAR NORTE	ALAJUE LA	SAN CARLOS	VENADO	ATENCION DE SITUACIONES DE VIOLENCIA	2	2	760,000	0.00%
HUETAR NORTE	ALAJUE LA	SAN CARLOS	VENADO	AVANCEMOS	93	150	30,868,000	0.02%
HUETAR NORTE	ALAJUE LA	SAN CARLOS	VENADO	CAPACITACION	1	1	120,000	0.00%
HUETAR NORTE	ALAJUE LA	SAN CARLOS	VENADO	PROCESOS FORMATIVOS	4	4	600,000	0.00%
HUETAR NORTE	ALAJUE LA	SAN CARLOS	VENECIA	ASIGNACION FAMILIAR (INCISO H)	1	1	400,000	0.00%
HUETAR NORTE	ALAJUE LA	SAN CARLOS	VENECIA	ATENCION A FAMILIAS	351	353	103,477,000	0.07%
HUETAR NORTE	ALAJUE LA	SAN CARLOS	VENECIA	ATENCION DE SITUACIONES DE VIOLENCIA	1	1	1,500,000	0.00%
HUETAR NORTE	ALAJUE LA	SAN CARLOS	VENECIA	AVANCEMOS	578	942	199,318,000	0.14%
HUETAR NORTE	ALAJUE LA	SAN CARLOS	VENECIA	CAPACITACION	5	5	853,100	0.00%
HUETAR NORTE	ALAJUE LA	SAN CARLOS	VENECIA	CUIDADO Y DESARROLLO INFANTIL	13	27	20,698,000	0.01%
HUETAR NORTE	ALAJUE LA	SAN CARLOS	VENECIA	EMERGENCIAS	2	2	550,000	0.00%
HUETAR NORTE	ALAJUE LA	SAN CARLOS	VENECIA	PRESTACION ALIMENTARIA (INCISO K)	1	1	200,000	0.00%
HUETAR NORTE	ALAJUE LA	SAN CARLOS	VENECIA	PROCESOS FORMATIVOS	28	28	5,700,000	0.00%
HUETAR NORTE	ALAJUE LA	UPALA	AGUAS CLARAS	ASIGNACION FAMILIAR (INCISO H)	5	5	2,100,000	0.00%
HUETAR NORTE	ALAJUE LA	UPALA	AGUAS CLARAS	ATENCION A FAMILIAS	444	447	116,182,500	0.08%
HUETAR NORTE	ALAJUE LA	UPALA	AGUAS CLARAS	AVANCEMOS	460	729	149,330,000	0.11%
HUETAR NORTE	ALAJUE LA	UPALA	AGUAS CLARAS	CAPACITACION	13	13	3,250,820	0.00%
HUETAR NORTE	ALAJUE LA	UPALA	AGUAS CLARAS	CUIDADO Y DESARROLLO INFANTIL	1	2	786,000	0.00%
HUETAR NORTE	ALAJUE LA	UPALA	AGUAS CLARAS	EMPRENDIMIENTOS PRODUCTIVOS INDIVIDUALES	1	1	1,990,001	0.00%



ARDS	Provincia	Cantón	Distrito	Descripción Subsidio / TMC	Nº Hogares	Nº Personas	Monto Entregado	Porcentaje
HUETAR NORTE	ALAJUE LA	UPALA	AGUAS CLARAS	PROCESOS FORMATIVOS	36	36	8,475,000	0.01%
HUETAR NORTE	ALAJUE LA	UPALA	BIJAGUA	ASIGNACION FAMILIAR (INCISO H)	8	8	4,600,000	0.00%
HUETAR NORTE	ALAJUE LA	UPALA	BIJAGUA	ATENCION A FAMILIAS	319	321	88,375,000	0.06%
HUETAR NORTE	ALAJUE LA	UPALA	BIJAGUA	AVANCEMOS	394	591	121,850,000	0.09%
HUETAR NORTE	ALAJUE LA	UPALA	BIJAGUA	CAPACITACION	10	10	1,643,960	0.00%
HUETAR NORTE	ALAJUE LA	UPALA	BIJAGUA	CUIDADO Y DESARROLLO INFANTIL	4	6	3,930,000	0.00%
HUETAR NORTE	ALAJUE LA	UPALA	BIJAGUA	EMPRENDIMIENTOS PRODUCTIVOS INDIVIDUALES	1	1	1,984,242	0.00%
HUETAR NORTE	ALAJUE LA	UPALA	BIJAGUA	PRESTACION ALIMENTARIA (INCISO K)	1	1	1,110,000	0.00%
HUETAR NORTE	ALAJUE LA	UPALA	BIJAGUA	PROCESOS FORMATIVOS	39	40	9,975,000	0.01%
HUETAR NORTE	ALAJUE LA	UPALA	CANALETE	ASIGNACION FAMILIAR (INCISO H)	5	5	2,900,000	0.00%
HUETAR NORTE	ALAJUE LA	UPALA	CANALETE	ATENCION A FAMILIAS	256	258	69,580,000	0.05%
HUETAR NORTE	ALAJUE LA	UPALA	CANALETE	ATENCION DE SITUACIONES DE VIOLENCIA	3	3	2,310,000	0.00%
HUETAR NORTE	ALAJUE LA	UPALA	CANALETE	AVANCEMOS	252	383	75,762,000	0.05%
HUETAR NORTE	ALAJUE LA	UPALA	CANALETE	CAPACITACION	8	9	1,861,000	0.00%
HUETAR NORTE	ALAJUE LA	UPALA	CANALETE	CUIDADO Y DESARROLLO INFANTIL	1	2	786,000	0.00%
HUETAR NORTE	ALAJUE LA	UPALA	CANALETE	EMERGENCIAS	1	1	1,900,000	0.00%
HUETAR NORTE	ALAJUE LA	UPALA	CANALETE	EMPRENDIMIENTOS PRODUCTIVOS INDIVIDUALES	1	1	1,999,999	0.00%
HUETAR NORTE	ALAJUE LA	UPALA	CANALETE	PROCESOS FORMATIVOS	32	32	6,450,000	0.00%
HUETAR NORTE	ALAJUE LA	UPALA	DELICIAS	ASIGNACION FAMILIAR (INCISO H)	6	6	2,900,000	0.00%
HUETAR NORTE	ALAJUE LA	UPALA	DELICIAS	ATENCION A FAMILIAS	464	468	120,215,500	0.09%
HUETAR NORTE	ALAJUE LA	UPALA	DELICIAS	AVANCEMOS	507	794	163,198,000	0.12%
HUETAR NORTE	ALAJUE LA	UPALA	DELICIAS	CAPACITACION	15	16	2,187,000	0.00%
HUETAR NORTE	ALAJUE LA	UPALA	DELICIAS	CUIDADO Y DESARROLLO INFANTIL	1	1	1,179,000	0.00%
HUETAR NORTE	ALAJUE LA	UPALA	DELICIAS	EMERGENCIAS	4	4	1,542,000	0.00%
HUETAR NORTE	ALAJUE LA	UPALA	DELICIAS	EMPRENDIMIENTOS PRODUCTIVOS INDIVIDUALES	1	1	1,999,000	0.00%
HUETAR NORTE	ALAJUE LA	UPALA	DELICIAS	PROCESOS FORMATIVOS	50	50	11,400,000	0.01%
HUETAR NORTE	ALAJUE LA	UPALA	DOS RIOS	ASIGNACION FAMILIAR (INCISO H)	3	3	1,500,000	0.00%
HUETAR NORTE	ALAJUE LA	UPALA	DOS RIOS	ATENCION A FAMILIAS	350	351	93,314,000	0.07%
HUETAR NORTE	ALAJUE LA	UPALA	DOS RIOS	ATENCION DE SITUACIONES DE VIOLENCIA	1	1	200,000	0.00%
HUETAR NORTE	ALAJUE LA	UPALA	DOS RIOS	AVANCEMOS	464	750	152,114,000	0.11%
HUETAR NORTE	ALAJUE LA	UPALA	DOS RIOS	CAPACITACION	10	12	2,260,300	0.00%
HUETAR NORTE	ALAJUE LA	UPALA	DOS RIOS	PROCESOS FORMATIVOS	73	73	16,575,000	0.01%
HUETAR NORTE	ALAJUE LA	UPALA	SAN JOSE O PIZOTE	ASIGNACION FAMILIAR (INCISO H)	7	7	4,400,000	0.00%
HUETAR NORTE	ALAJUE LA	UPALA	SAN JOSE O PIZOTE	ATENCION A FAMILIAS	875	878	235,944,400	0.17%
HUETAR NORTE	ALAJUE LA	UPALA	SAN JOSE O PIZOTE	ATENCION DE SITUACIONES DE VIOLENCIA	3	3	1,000,000	0.00%
HUETAR NORTE	ALAJUE LA	UPALA	SAN JOSE O PIZOTE	AVANCEMOS	980	1,550	317,034,000	0.23%
HUETAR NORTE	ALAJUE LA	UPALA	SAN JOSE O PIZOTE	CAPACITACION	56	61	8,542,910	0.01%
HUETAR NORTE	ALAJUE LA	UPALA	SAN JOSE O PIZOTE	CUIDADO Y DESARROLLO INFANTIL	1	2	2,358,000	0.00%
HUETAR NORTE	ALAJUE LA	UPALA	SAN JOSE O PIZOTE	PROCESOS FORMATIVOS	70	72	15,825,000	0.01%
HUETAR NORTE	ALAJUE LA	UPALA	UPALA	ASIGNACION FAMILIAR (INCISO H)	17	17	12,500,000	0.01%

ARDS	Provincia	Cantón	Distrito	Descripción Subsidio / TMC	Nº Hogares	Nº Personas	Monto Entregado	Porcentaje
HUETAR NORTE	ALAJUE LA	UPALA	UPALA	ATENCION A FAMILIAS	1,399	1,410	392,024,300	0.28%
HUETAR NORTE	ALAJUE LA	UPALA	UPALA	ATENCION DE SITUACIONES DE VIOLENCIA	3	3	1,180,000	0.00%
HUETAR NORTE	ALAJUE LA	UPALA	UPALA	AVANCEMOS	1,449	2,303	467,852,000	0.34%
HUETAR NORTE	ALAJUE LA	UPALA	UPALA	CAPACITACION	50	52	7,581,600	0.01%
HUETAR NORTE	ALAJUE LA	UPALA	UPALA	CUIDADO Y DESARROLLO INFANTIL	86	138	131,930,100	0.10%
HUETAR NORTE	ALAJUE LA	UPALA	UPALA	EMERGENCIAS	3	3	2,231,000	0.00%
HUETAR NORTE	ALAJUE LA	UPALA	UPALA	EMPRENDIMIENTOS PRODUCTIVOS INDIVIDUALES	3	3	5,994,080	0.00%
HUETAR NORTE	ALAJUE LA	UPALA	UPALA	PRESTACION ALIMENTARIA (INCISO K)	2	3	1,160,000	0.00%
HUETAR NORTE	ALAJUE LA	UPALA	UPALA	PROCESOS FORMATIVOS	201	201	42,975,000	0.03%
HUETAR NORTE	ALAJUE LA	UPALA	YOLLALL	ASIGNACION FAMILIAR (INCISO H)	6	6	4,100,000	0.00%
HUETAR NORTE	ALAJUE LA	UPALA	YOLLALL	ATENCION A FAMILIAS	389	390	103,593,300	0.07%
HUETAR NORTE	ALAJUE LA	UPALA	YOLLALL	ATENCION DE SITUACIONES DE VIOLENCIA	2	2	1,000,000	0.00%
HUETAR NORTE	ALAJUE LA	UPALA	YOLLALL	AVANCEMOS	404	630	131,858,000	0.09%
HUETAR NORTE	ALAJUE LA	UPALA	YOLLALL	CAPACITACION	13	13	1,706,360	0.00%
HUETAR NORTE	ALAJUE LA	UPALA	YOLLALL	CUIDADO Y DESARROLLO INFANTIL	5	9	10,480,000	0.01%
HUETAR NORTE	ALAJUE LA	UPALA	YOLLALL	EMPRENDIMIENTOS PRODUCTIVOS INDIVIDUALES	1	1	1,998,072	0.00%
HUETAR NORTE	ALAJUE LA	UPALA	YOLLALL	PROCESOS FORMATIVOS	54	54	12,750,000	0.01%
HUETAR NORTE	GUANACASTE	TILARAN	SANTA ROSA	CUIDADO Y DESARROLLO INFANTIL	1	1	131,000	0.00%
HUETAR NORTE	HEREDIA	SARAPIQUI	CUREÑA	ATENCION A FAMILIAS	179	179	38,985,000	0.03%
HUETAR NORTE	HEREDIA	SARAPIQUI	CUREÑA	ATENCION DE SITUACIONES DE VIOLENCIA	1	1	750,000	0.00%
HUETAR NORTE	HEREDIA	SARAPIQUI	CUREÑA	AVANCEMOS	136	209	41,280,000	0.03%
HUETAR NORTE	HEREDIA	SARAPIQUI	CUREÑA	CAPACITACION	4	4	815,500	0.00%
HUETAR NORTE	HEREDIA	SARAPIQUI	CUREÑA	EMERGENCIAS	75	75	35,900,000	0.03%
HUETAR NORTE	HEREDIA	SARAPIQUI	LA VIRGEN	ASIGNACION FAMILIAR (INCISO H)	4	4	2,200,000	0.00%
HUETAR NORTE	HEREDIA	SARAPIQUI	LA VIRGEN	ATENCION A FAMILIAS	785	791	219,330,000	0.16%
HUETAR NORTE	HEREDIA	SARAPIQUI	LA VIRGEN	ATENCION DE SITUACIONES DE VIOLENCIA	6	6	5,225,000	0.00%
HUETAR NORTE	HEREDIA	SARAPIQUI	LA VIRGEN	AVANCEMOS	1,007	1,511	291,352,000	0.21%
HUETAR NORTE	HEREDIA	SARAPIQUI	LA VIRGEN	CAPACITACION	110	111	18,669,104	0.01%
HUETAR NORTE	HEREDIA	SARAPIQUI	LA VIRGEN	CUIDADO Y DESARROLLO INFANTIL	360	648	672,280,685	0.48%
HUETAR NORTE	HEREDIA	SARAPIQUI	LA VIRGEN	EMERGENCIAS	12	12	5,400,000	0.00%
HUETAR NORTE	HEREDIA	SARAPIQUI	LA VIRGEN	EMPRENDIMIENTOS PRODUCTIVOS INDIVIDUALES	7	7	13,549,131	0.01%
HUETAR NORTE	HEREDIA	SARAPIQUI	LA VIRGEN	PROCESOS FORMATIVOS	43	44	9,450,000	0.01%
HUETAR NORTE	HEREDIA	SARAPIQUI	LAS HORQUETAS	ASIGNACION FAMILIAR (INCISO H)	14	14	6,050,000	0.00%
HUETAR NORTE	HEREDIA	SARAPIQUI	LAS HORQUETAS	ATENCION A FAMILIAS	1,829	1,850	515,946,500	0.37%
HUETAR NORTE	HEREDIA	SARAPIQUI	LAS HORQUETAS	ATENCION DE SITUACIONES DE VIOLENCIA	13	13	8,510,000	0.01%
HUETAR NORTE	HEREDIA	SARAPIQUI	LAS HORQUETAS	AVANCEMOS	2,190	3,235	641,012,000	0.46%
HUETAR NORTE	HEREDIA	SARAPIQUI	LAS HORQUETAS	CAPACITACION	204	213	37,360,477	0.03%
HUETAR NORTE	HEREDIA	SARAPIQUI	LAS HORQUETAS	CUIDADO Y DESARROLLO INFANTIL	182	308	271,112,360	0.20%
HUETAR NORTE	HEREDIA	SARAPIQUI	LAS HORQUETAS	EMERGENCIAS	53	53	30,090,000	0.02%
HUETAR NORTE	HEREDIA	SARAPIQUI	LAS HORQUETAS	EMPRENDIMIENTOS PRODUCTIVOS INDIVIDUALES	8	8	15,826,373	0.01%

ARDS	Provincia	Cantón	Distrito	Descripción Subsidio / TMC	Nº Hogares	Nº Personas	Monto Entregado	Porcentaje
HUETAR NORTE	HEREDIA	SARAPIQUI	LAS HORQUETAS	PRESTACION ALIMENTARIA (INCISO K)	1	1	200,000	0.00%
HUETAR NORTE	HEREDIA	SARAPIQUI	LAS HORQUETAS	PROCESOS FORMATIVOS	99	100	21,975,000	0.02%
HUETAR NORTE	HEREDIA	SARAPIQUI	LLANURAS DEL GASPAR	ATENCION A FAMILIAS	132	132	31,215,000	0.02%
HUETAR NORTE	HEREDIA	SARAPIQUI	LLANURAS DEL GASPAR	AVANCEMOS	113	160	31,764,000	0.02%
HUETAR NORTE	HEREDIA	SARAPIQUI	LLANURAS DEL GASPAR	CAPACITACION	2	2	948,000	0.00%
HUETAR NORTE	HEREDIA	SARAPIQUI	LLANURAS DEL GASPAR	EMERGENCIAS	51	51	27,423,390	0.02%
HUETAR NORTE	HEREDIA	SARAPIQUI	LLANURAS DEL GASPAR	EMPRENDIMIENTOS PRODUCTIVOS INDIVIDUALES	3	3	5,382,721	0.00%
HUETAR NORTE	HEREDIA	SARAPIQUI	LLANURAS DEL GASPAR	PROCESOS FORMATIVOS	1	1	150,000	0.00%
HUETAR NORTE	HEREDIA	SARAPIQUI	PUERTO VIEJO	ASIGNACION FAMILIAR (INCISO H)	8	8	4,625,000	0.00%
HUETAR NORTE	HEREDIA	SARAPIQUI	PUERTO VIEJO	ATENCION A FAMILIAS	1,429	1,442	388,908,400	0.28%
HUETAR NORTE	HEREDIA	SARAPIQUI	PUERTO VIEJO	ATENCION DE SITUACIONES DE VIOLENCIA	5	5	2,800,000	0.00%
HUETAR NORTE	HEREDIA	SARAPIQUI	PUERTO VIEJO	AVANCEMOS	1,763	2,686	519,734,000	0.37%
HUETAR NORTE	HEREDIA	SARAPIQUI	PUERTO VIEJO	CAPACITACION	170	178	32,569,823	0.02%
HUETAR NORTE	HEREDIA	SARAPIQUI	PUERTO VIEJO	CUIDADO Y DESARROLLO INFANTIL	252	456	458,171,443	0.33%
HUETAR NORTE	HEREDIA	SARAPIQUI	PUERTO VIEJO	EMERGENCIAS	250	250	133,142,000	0.10%
HUETAR NORTE	HEREDIA	SARAPIQUI	PUERTO VIEJO	EMPRENDIMIENTOS PRODUCTIVOS INDIVIDUALES	1	1	2,000,000	0.00%
HUETAR NORTE	HEREDIA	SARAPIQUI	PUERTO VIEJO	PROCESOS FORMATIVOS	75	75	15,825,000	0.01%
NORESTE	CARTAGO	LA UNION	RIO AZUL	ASIGNACION FAMILIAR (INCISO H)	8	8	5,700,000	0.00%
NORESTE	CARTAGO	LA UNION	RIO AZUL	ATENCION A FAMILIAS	211	211	56,730,000	0.04%
NORESTE	CARTAGO	LA UNION	RIO AZUL	ATENCION DE SITUACIONES DE VIOLENCIA	7	7	4,640,000	0.00%
NORESTE	CARTAGO	LA UNION	RIO AZUL	AVANCEMOS	461	670	131,154,000	0.09%
NORESTE	CARTAGO	LA UNION	RIO AZUL	CAPACITACION	15	16	2,725,446	0.00%
NORESTE	CARTAGO	LA UNION	RIO AZUL	CUIDADO Y DESARROLLO INFANTIL	29	47	38,831,972	0.03%
NORESTE	CARTAGO	LA UNION	RIO AZUL	EMERGENCIAS	1	1	150,000	0.00%
NORESTE	CARTAGO	LA UNION	RIO AZUL	PRESTACION ALIMENTARIA (INCISO K)	2	2	480,000	0.00%
NORESTE	CARTAGO	LA UNION	RIO AZUL	PROCESOS FORMATIVOS	7	7	1,350,000	0.00%
NORESTE	SAN JOSE	ACOSTA	CANGREJAL	ASIGNACION FAMILIAR (INCISO H)	3	3	2,000,000	0.00%
NORESTE	SAN JOSE	ACOSTA	CANGREJAL	ATENCION A FAMILIAS	149	149	51,985,000	0.04%
NORESTE	SAN JOSE	ACOSTA	CANGREJAL	AVANCEMOS	149	209	43,174,000	0.03%
NORESTE	SAN JOSE	ACOSTA	CANGREJAL	CAPACITACION	5	5	1,491,760	0.00%
NORESTE	SAN JOSE	ACOSTA	CANGREJAL	EMERGENCIAS	1	1	500,000	0.00%
NORESTE	SAN JOSE	ACOSTA	CANGREJAL	EMPRENDIMIENTOS PRODUCTIVOS INDIVIDUALES	2	2	3,694,907	0.00%
NORESTE	SAN JOSE	ACOSTA	GUAITIL	ASIGNACION FAMILIAR (INCISO H)	7	7	4,800,000	0.00%
NORESTE	SAN JOSE	ACOSTA	GUAITIL	ATENCION A FAMILIAS	124	128	43,130,000	0.03%
NORESTE	SAN JOSE	ACOSTA	GUAITIL	ATENCION DE SITUACIONES DE VIOLENCIA	1	1	1,600,000	0.00%
NORESTE	SAN JOSE	ACOSTA	GUAITIL	AVANCEMOS	132	202	44,140,000	0.03%
NORESTE	SAN JOSE	ACOSTA	GUAITIL	CAPACITACION	1	1	280,500	0.00%
NORESTE	SAN JOSE	ACOSTA	GUAITIL	CUIDADO Y DESARROLLO INFANTIL	4	5	5,895,000	0.00%
NORESTE	SAN JOSE	ACOSTA	GUAITIL	EMPRENDIMIENTOS PRODUCTIVOS INDIVIDUALES	6	6	14,149,582	0.01%
NORESTE	SAN JOSE	ACOSTA	GUAITIL	MEJORAMIENTO DE VIVIENDA	1	1	5,268,850	0.00%

ARDS	Provincia	Cantón	Distrito	Descripción Subsidio / TMC	N° Hogares	N° Personas	Monto Entregado	Porcentaje
NORESTE	SAN JOSE	ACOSTA	PALMICHAL	ASIGNACION FAMILIAR (INCISO H)	19	19	12,400,000	0.01%
NORESTE	SAN JOSE	ACOSTA	PALMICHAL	ATENCION A FAMILIAS	232	232	70,345,000	0.05%
NORESTE	SAN JOSE	ACOSTA	PALMICHAL	ATENCION DE SITUACIONES DE VIOLENCIA	2	2	1,400,000	0.00%
NORESTE	SAN JOSE	ACOSTA	PALMICHAL	AVANCEMOS	304	447	98,462,000	0.07%
NORESTE	SAN JOSE	ACOSTA	PALMICHAL	CAPACITACION	5	5	725,259	0.00%
NORESTE	SAN JOSE	ACOSTA	PALMICHAL	CUIDADO Y DESARROLLO INFANTIL	30	44	34,758,648	0.03%
NORESTE	SAN JOSE	ACOSTA	PALMICHAL	EMERGENCIAS	3	3	1,800,000	0.00%
NORESTE	SAN JOSE	ACOSTA	PALMICHAL	EMPRENDIMIENTOS PRODUCTIVOS INDIVIDUALES	2	2	3,951,579	0.00%
NORESTE	SAN JOSE	ACOSTA	SABANILLAS	ASIGNACION FAMILIAR (INCISO H)	4	4	3,600,000	0.00%
NORESTE	SAN JOSE	ACOSTA	SABANILLAS	ATENCION A FAMILIAS	141	146	46,885,000	0.03%
NORESTE	SAN JOSE	ACOSTA	SABANILLAS	AVANCEMOS	166	220	47,036,000	0.03%
NORESTE	SAN JOSE	ACOSTA	SABANILLAS	CAPACITACION	2	2	149,000	0.00%
NORESTE	SAN JOSE	ACOSTA	SABANILLAS	EMERGENCIAS	1	1	800,000	0.00%
NORESTE	SAN JOSE	ACOSTA	SABANILLAS	EMPRENDIMIENTOS PRODUCTIVOS INDIVIDUALES	10	10	18,528,548	0.01%
NORESTE	SAN JOSE	ACOSTA	SAN IGNACIO	ASIGNACION FAMILIAR (INCISO H)	39	39	26,700,000	0.02%
NORESTE	SAN JOSE	ACOSTA	SAN IGNACIO	ATENCION A FAMILIAS	346	350	113,473,000	0.08%
NORESTE	SAN JOSE	ACOSTA	SAN IGNACIO	ATENCION DE SITUACIONES DE VIOLENCIA	2	2	1,220,000	0.00%
NORESTE	SAN JOSE	ACOSTA	SAN IGNACIO	AVANCEMOS	454	640	134,666,000	0.10%
NORESTE	SAN JOSE	ACOSTA	SAN IGNACIO	CAPACITACION	7	7	1,990,178	0.00%
NORESTE	SAN JOSE	ACOSTA	SAN IGNACIO	CUIDADO Y DESARROLLO INFANTIL	49	55	51,747,550	0.04%
NORESTE	SAN JOSE	ACOSTA	SAN IGNACIO	EMPRENDIMIENTOS PRODUCTIVOS INDIVIDUALES	4	4	8,613,856	0.01%
NORESTE	SAN JOSE	ACOSTA	SAN IGNACIO	MEJORAMIENTO DE VIVIENDA	1	1	4,810,000	0.00%
NORESTE	SAN JOSE	ASERRI	ASERRI	ASIGNACION FAMILIAR (INCISO H)	51	51	36,700,000	0.03%
NORESTE	SAN JOSE	ASERRI	ASERRI	ATENCION A FAMILIAS	779	782	236,360,000	0.17%
NORESTE	SAN JOSE	ASERRI	ASERRI	ATENCION DE SITUACIONES DE VIOLENCIA	31	31	20,175,000	0.01%
NORESTE	SAN JOSE	ASERRI	ASERRI	AVANCEMOS	1,114	1,677	338,138,000	0.24%
NORESTE	SAN JOSE	ASERRI	ASERRI	CAPACITACION	37	39	9,119,474	0.01%
NORESTE	SAN JOSE	ASERRI	ASERRI	CUIDADO Y DESARROLLO INFANTIL	143	244	230,728,135	0.17%
NORESTE	SAN JOSE	ASERRI	ASERRI	EMERGENCIAS	3	3	1,640,000	0.00%
NORESTE	SAN JOSE	ASERRI	ASERRI	EMPRENDIMIENTOS PRODUCTIVOS INDIVIDUALES	2	2	3,207,145	0.00%
NORESTE	SAN JOSE	ASERRI	ASERRI	PRESTACION ALIMENTARIA (INCISO K)	1	1	1,400,000	0.00%
NORESTE	SAN JOSE	ASERRI	ASERRI	PROCESOS FORMATIVOS	22	22	6,600,000	0.00%
NORESTE	SAN JOSE	ASERRI	LEGUA	ASIGNACION FAMILIAR (INCISO H)	8	8	6,500,000	0.00%
NORESTE	SAN JOSE	ASERRI	LEGUA	ATENCION A FAMILIAS	72	72	18,915,000	0.01%
NORESTE	SAN JOSE	ASERRI	LEGUA	AVANCEMOS	105	168	35,444,000	0.03%
NORESTE	SAN JOSE	ASERRI	LEGUA	EMPRENDIMIENTOS PRODUCTIVOS INDIVIDUALES	14	14	27,231,615	0.02%
NORESTE	SAN JOSE	ASERRI	MONTERREY	ATENCION A FAMILIAS	84	85	25,835,000	0.02%
NORESTE	SAN JOSE	ASERRI	MONTERREY	ATENCION DE SITUACIONES DE VIOLENCIA	1	1	700,000	0.00%
NORESTE	SAN JOSE	ASERRI	MONTERREY	AVANCEMOS	73	94	20,580,000	0.01%
NORESTE	SAN JOSE	ASERRI	MONTERREY	CAPACITACION	3	3	459,625	0.00%

ARDS	Provincia	Cantón	Distrito	Descripción Subsidio / TMC	N° Hogares	N° Personas	Monto Entregado	Porcentaje
NORESTE	SAN JOSE	ASERRI	MONTERREY	EMPRENDIMIENTOS PRODUCTIVOS INDIVIDUALES	1	1	1,556,602	0.00%
NORESTE	SAN JOSE	ASERRI	MONTERREY	MEJORAMIENTO DE VIVIENDA	1	1	276,147	0.00%
NORESTE	SAN JOSE	ASERRI	SALITRILLOS	ASIGNACION FAMILIAR (INCISO H)	20	20	15,400,000	0.01%
NORESTE	SAN JOSE	ASERRI	SALITRILLOS	ATENCION A FAMILIAS	230	232	68,670,000	0.05%
NORESTE	SAN JOSE	ASERRI	SALITRILLOS	ATENCION DE SITUACIONES DE VIOLENCIA	7	7	3,850,000	0.00%
NORESTE	SAN JOSE	ASERRI	SALITRILLOS	AVANCEMOS	472	697	141,846,000	0.10%
NORESTE	SAN JOSE	ASERRI	SALITRILLOS	CAPACITACION	14	14	2,660,118	0.00%
NORESTE	SAN JOSE	ASERRI	SALITRILLOS	CUIDADO Y DESARROLLO INFANTIL	41	64	63,672,550	0.05%
NORESTE	SAN JOSE	ASERRI	SALITRILLOS	EMERGENCIAS	5	5	3,700,000	0.00%
NORESTE	SAN JOSE	ASERRI	SALITRILLOS	PROCESOS FORMATIVOS	13	13	3,675,000	0.00%
NORESTE	SAN JOSE	ASERRI	SAN GABRIEL	ASIGNACION FAMILIAR (INCISO H)	24	24	18,300,000	0.01%
NORESTE	SAN JOSE	ASERRI	SAN GABRIEL	ATENCION A FAMILIAS	244	246	78,855,000	0.06%
NORESTE	SAN JOSE	ASERRI	SAN GABRIEL	ATENCION DE SITUACIONES DE VIOLENCIA	7	7	5,120,000	0.00%
NORESTE	SAN JOSE	ASERRI	SAN GABRIEL	AVANCEMOS	398	575	125,780,000	0.09%
NORESTE	SAN JOSE	ASERRI	SAN GABRIEL	CAPACITACION	28	28	6,051,060	0.00%
NORESTE	SAN JOSE	ASERRI	SAN GABRIEL	CUIDADO Y DESARROLLO INFANTIL	26	40	26,320,000	0.02%
NORESTE	SAN JOSE	ASERRI	SAN GABRIEL	EMERGENCIAS	1	1	1,500,000	0.00%
NORESTE	SAN JOSE	ASERRI	TARBACA	ASIGNACION FAMILIAR (INCISO H)	8	8	6,600,000	0.00%
NORESTE	SAN JOSE	ASERRI	TARBACA	ATENCION A FAMILIAS	75	77	19,905,000	0.01%
NORESTE	SAN JOSE	ASERRI	TARBACA	ATENCION DE SITUACIONES DE VIOLENCIA	1	1	1,000,000	0.00%
NORESTE	SAN JOSE	ASERRI	TARBACA	AVANCEMOS	115	165	34,472,000	0.02%
NORESTE	SAN JOSE	ASERRI	TARBACA	CAPACITACION	1	1	602,000	0.00%
NORESTE	SAN JOSE	ASERRI	TARBACA	CUIDADO Y DESARROLLO INFANTIL	2	2	1,572,000	0.00%
NORESTE	SAN JOSE	ASERRI	VUELTA DE JORCO	ASIGNACION FAMILIAR (INCISO H)	24	24	15,000,000	0.01%
NORESTE	SAN JOSE	ASERRI	VUELTA DE JORCO	ATENCION A FAMILIAS	241	244	75,655,000	0.05%
NORESTE	SAN JOSE	ASERRI	VUELTA DE JORCO	ATENCION DE SITUACIONES DE VIOLENCIA	3	3	2,370,000	0.00%
NORESTE	SAN JOSE	ASERRI	VUELTA DE JORCO	AVANCEMOS	395	553	114,412,000	0.08%
NORESTE	SAN JOSE	ASERRI	VUELTA DE JORCO	CAPACITACION	11	11	2,878,606	0.00%
NORESTE	SAN JOSE	ASERRI	VUELTA DE JORCO	CUIDADO Y DESARROLLO INFANTIL	4	4	4,716,000	0.00%
NORESTE	SAN JOSE	ASERRI	VUELTA DE JORCO	EMPRENDIMIENTOS PRODUCTIVOS INDIVIDUALES	1	1	1,492,768	0.00%
NORESTE	SAN JOSE	CURRIDABAT	CURRIDABAT	ASIGNACION FAMILIAR (INCISO H)	11	11	6,600,000	0.00%
NORESTE	SAN JOSE	CURRIDABAT	CURRIDABAT	ATENCION A FAMILIAS	183	184	51,155,000	0.04%
NORESTE	SAN JOSE	CURRIDABAT	CURRIDABAT	ATENCION DE SITUACIONES DE VIOLENCIA	5	5	1,785,000	0.00%
NORESTE	SAN JOSE	CURRIDABAT	CURRIDABAT	AVANCEMOS	282	411	79,120,000	0.06%
NORESTE	SAN JOSE	CURRIDABAT	CURRIDABAT	CAPACITACION	20	20	3,850,313	0.00%
NORESTE	SAN JOSE	CURRIDABAT	CURRIDABAT	CUIDADO Y DESARROLLO INFANTIL	27	45	40,006,838	0.03%
NORESTE	SAN JOSE	CURRIDABAT	CURRIDABAT	EMERGENCIAS	5	6	6,115,900	0.00%
NORESTE	SAN JOSE	CURRIDABAT	CURRIDABAT	EMPRENDIMIENTOS PRODUCTIVOS INDIVIDUALES	1	1	2,187,842	0.00%
NORESTE	SAN JOSE	CURRIDABAT	CURRIDABAT	PROCESOS FORMATIVOS	6	6	1,500,000	0.00%
NORESTE	SAN JOSE	CURRIDABAT	GRANADILLA	ASIGNACION FAMILIAR (INCISO H)	3	3	2,700,000	0.00%

ARDS	Provincia	Cantón	Distrito	Descripción Subsidio / TMC	N° Hogares	N° Personas	Monto Entregado	Porcentaje
NORESTE	SAN JOSE	CURRIDABAT	GRANADILLA	ATENCION A FAMILIAS	164	164	42,635,000	0.03%
NORESTE	SAN JOSE	CURRIDABAT	GRANADILLA	ATENCION DE SITUACIONES DE VIOLENCIA	11	11	9,015,000	0.01%
NORESTE	SAN JOSE	CURRIDABAT	GRANADILLA	AVANCEMOS	239	354	71,964,000	0.05%
NORESTE	SAN JOSE	CURRIDABAT	GRANADILLA	CAPACITACION	17	18	2,876,877	0.00%
NORESTE	SAN JOSE	CURRIDABAT	GRANADILLA	CUIDADO Y DESARROLLO INFANTIL	36	63	50,419,335	0.04%
NORESTE	SAN JOSE	CURRIDABAT	GRANADILLA	EMERGENCIAS	2	2	1,800,000	0.00%
NORESTE	SAN JOSE	CURRIDABAT	GRANADILLA	PRESTACION ALIMENTARIA (INCISO K)	1	1	1,890,000	0.00%
NORESTE	SAN JOSE	CURRIDABAT	GRANADILLA	PROCESOS FORMATIVOS	14	14	3,075,000	0.00%
NORESTE	SAN JOSE	CURRIDABAT	SANCHEZ	ASIGNACION FAMILIAR (INCISO H)	1	1	300,000	0.00%
NORESTE	SAN JOSE	CURRIDABAT	SANCHEZ	ATENCION A FAMILIAS	2	2	480,000	0.00%
NORESTE	SAN JOSE	CURRIDABAT	SANCHEZ	AVANCEMOS	6	11	2,310,000	0.00%
NORESTE	SAN JOSE	CURRIDABAT	SANCHEZ	CAPACITACION	1	1	435,146	0.00%
NORESTE	SAN JOSE	CURRIDABAT	TIRRASES	ASIGNACION FAMILIAR (INCISO H)	17	17	10,900,000	0.01%
NORESTE	SAN JOSE	CURRIDABAT	TIRRASES	ATENCION A FAMILIAS	445	446	125,990,000	0.09%
NORESTE	SAN JOSE	CURRIDABAT	TIRRASES	ATENCION DE SITUACIONES DE VIOLENCIA	14	14	9,347,136	0.01%
NORESTE	SAN JOSE	CURRIDABAT	TIRRASES	AVANCEMOS	762	1,207	234,492,000	0.17%
NORESTE	SAN JOSE	CURRIDABAT	TIRRASES	CAPACITACION	34	35	8,485,278	0.01%
NORESTE	SAN JOSE	CURRIDABAT	TIRRASES	CUIDADO Y DESARROLLO INFANTIL	78	111	111,038,350	0.08%
NORESTE	SAN JOSE	CURRIDABAT	TIRRASES	EMERGENCIAS	6	6	3,525,000	0.00%
NORESTE	SAN JOSE	CURRIDABAT	TIRRASES	EMPRENDIMIENTOS PRODUCTIVOS INDIVIDUALES	1	1	1,757,000	0.00%
NORESTE	SAN JOSE	CURRIDABAT	TIRRASES	PROCESOS FORMATIVOS	16	16	3,600,000	0.00%
NORESTE	SAN JOSE	DESAMPARADOS	DAMAS	ASIGNACION FAMILIAR (INCISO H)	7	7	4,400,000	0.00%
NORESTE	SAN JOSE	DESAMPARADOS	DAMAS	ATENCION A FAMILIAS	168	168	49,089,800	0.04%
NORESTE	SAN JOSE	DESAMPARADOS	DAMAS	ATENCION DE SITUACIONES DE VIOLENCIA	7	7	5,010,000	0.00%
NORESTE	SAN JOSE	DESAMPARADOS	DAMAS	AVANCEMOS	283	405	79,410,000	0.06%
NORESTE	SAN JOSE	DESAMPARADOS	DAMAS	CAPACITACION	15	15	3,030,118	0.00%
NORESTE	SAN JOSE	DESAMPARADOS	DAMAS	CUIDADO Y DESARROLLO INFANTIL	28	42	43,104,048	0.03%
NORESTE	SAN JOSE	DESAMPARADOS	DAMAS	EMERGENCIAS	1	1	300,000	0.00%
NORESTE	SAN JOSE	DESAMPARADOS	DAMAS	PROCESOS FORMATIVOS	8	8	1,500,000	0.00%
NORESTE	SAN JOSE	DESAMPARADOS	DESAMPARADOS	ASIGNACION FAMILIAR (INCISO H)	16	16	9,900,000	0.01%
NORESTE	SAN JOSE	DESAMPARADOS	DESAMPARADOS	ATENCION A FAMILIAS	439	440	126,191,250	0.09%
NORESTE	SAN JOSE	DESAMPARADOS	DESAMPARADOS	ATENCION DE SITUACIONES DE VIOLENCIA	9	9	4,635,000	0.00%
NORESTE	SAN JOSE	DESAMPARADOS	DESAMPARADOS	AVANCEMOS	693	1,039	213,690,000	0.15%
NORESTE	SAN JOSE	DESAMPARADOS	DESAMPARADOS	CAPACITACION	55	56	9,465,080	0.01%
NORESTE	SAN JOSE	DESAMPARADOS	DESAMPARADOS	CUIDADO Y DESARROLLO INFANTIL	140	212	226,241,522	0.16%
NORESTE	SAN JOSE	DESAMPARADOS	DESAMPARADOS	EMERGENCIAS	5	5	4,150,000	0.00%
NORESTE	SAN JOSE	DESAMPARADOS	DESAMPARADOS	EMPRENDIMIENTOS PRODUCTIVOS INDIVIDUALES	1	1	1,587,500	0.00%
NORESTE	SAN JOSE	DESAMPARADOS	DESAMPARADOS	PRESTACION ALIMENTARIA (INCISO K)	1	1	850,000	0.00%
NORESTE	SAN JOSE	DESAMPARADOS	DESAMPARADOS	PROCESOS FORMATIVOS	7	7	1,725,000	0.00%
NORESTE	SAN JOSE	DESAMPARADOS	GRAVILIAS	ASIGNACION FAMILIAR (INCISO H)	3	3	1,400,000	0.00%

ARDS	Provincia	Cantón	Distrito	Descripción Subsidio / TMC	N° Hogares	N° Personas	Monto Entregado	Porcentaje
NORESTE	SAN JOSE	DESAMPARADOS	GRAVILIAS	ATENCION A FAMILIAS	97	98	27,420,000	0.02%
NORESTE	SAN JOSE	DESAMPARADOS	GRAVILIAS	ATENCION DE SITUACIONES DE VIOLENCIA	5	5	2,760,000	0.00%
NORESTE	SAN JOSE	DESAMPARADOS	GRAVILIAS	AVANCEMOS	137	194	38,054,000	0.03%
NORESTE	SAN JOSE	DESAMPARADOS	GRAVILIAS	CAPACITACION	11	12	2,054,687	0.00%
NORESTE	SAN JOSE	DESAMPARADOS	GRAVILIAS	CUIDADO Y DESARROLLO INFANTIL	51	71	71,296,750	0.05%
NORESTE	SAN JOSE	DESAMPARADOS	GRAVILIAS	PROCESOS FORMATIVOS	5	5	900,000	0.00%
NORESTE	SAN JOSE	DESAMPARADOS	LOS GUIDO	ASIGNACION FAMILIAR (INCISO H)	14	14	8,100,000	0.01%
NORESTE	SAN JOSE	DESAMPARADOS	LOS GUIDO	ATENCION A FAMILIAS	813	820	224,398,100	0.16%
NORESTE	SAN JOSE	DESAMPARADOS	LOS GUIDO	ATENCION DE SITUACIONES DE VIOLENCIA	38	38	19,860,000	0.01%
NORESTE	SAN JOSE	DESAMPARADOS	LOS GUIDO	AVANCEMOS	1,377	2,113	425,234,000	0.31%
NORESTE	SAN JOSE	DESAMPARADOS	LOS GUIDO	CAPACITACION	85	91	17,169,497	0.01%
NORESTE	SAN JOSE	DESAMPARADOS	LOS GUIDO	CUIDADO Y DESARROLLO INFANTIL	245	425	423,224,429	0.30%
NORESTE	SAN JOSE	DESAMPARADOS	LOS GUIDO	EMERGENCIAS	1	1	800,000	0.00%
NORESTE	SAN JOSE	DESAMPARADOS	LOS GUIDO	EMPRENDIMIENTOS PRODUCTIVOS INDIVIDUALES	1	1	1,686,360	0.00%
NORESTE	SAN JOSE	DESAMPARADOS	LOS GUIDO	PRESTACION ALIMENTARIA (INCISO K)	1	1	500,000	0.00%
NORESTE	SAN JOSE	DESAMPARADOS	LOS GUIDO	PROCESOS FORMATIVOS	24	24	4,200,000	0.00%
NORESTE	SAN JOSE	DESAMPARADOS	PATARRA	ASIGNACION FAMILIAR (INCISO H)	7	7	4,300,000	0.00%
NORESTE	SAN JOSE	DESAMPARADOS	PATARRA	ATENCION A FAMILIAS	249	249	66,430,000	0.05%
NORESTE	SAN JOSE	DESAMPARADOS	PATARRA	ATENCION DE SITUACIONES DE VIOLENCIA	5	5	2,800,000	0.00%
NORESTE	SAN JOSE	DESAMPARADOS	PATARRA	AVANCEMOS	485	713	141,840,000	0.10%
NORESTE	SAN JOSE	DESAMPARADOS	PATARRA	CAPACITACION	28	30	4,639,062	0.00%
NORESTE	SAN JOSE	DESAMPARADOS	PATARRA	CUIDADO Y DESARROLLO INFANTIL	42	72	65,561,000	0.05%
NORESTE	SAN JOSE	DESAMPARADOS	PATARRA	EMERGENCIAS	3	3	2,700,000	0.00%
NORESTE	SAN JOSE	DESAMPARADOS	PATARRA	PROCESOS FORMATIVOS	8	8	1,275,000	0.00%
NORESTE	SAN JOSE	DESAMPARADOS	ROSARIO	ATENCION A FAMILIAS	100	101	24,865,000	0.02%
NORESTE	SAN JOSE	DESAMPARADOS	ROSARIO	ATENCION DE SITUACIONES DE VIOLENCIA	2	2	1,480,000	0.00%
NORESTE	SAN JOSE	DESAMPARADOS	ROSARIO	AVANCEMOS	158	221	45,668,000	0.03%
NORESTE	SAN JOSE	DESAMPARADOS	ROSARIO	CAPACITACION	9	9	1,412,410	0.00%
NORESTE	SAN JOSE	DESAMPARADOS	ROSARIO	EMERGENCIAS	2	2	1,460,000	0.00%
NORESTE	SAN JOSE	DESAMPARADOS	ROSARIO	PROCESOS FORMATIVOS	1	1	150,000	0.00%
NORESTE	SAN JOSE	DESAMPARADOS	SAN ANTONIO	ASIGNACION FAMILIAR (INCISO H)	1	1	900,000	0.00%
NORESTE	SAN JOSE	DESAMPARADOS	SAN ANTONIO	ATENCION A FAMILIAS	58	58	17,400,000	0.01%
NORESTE	SAN JOSE	DESAMPARADOS	SAN ANTONIO	ATENCION DE SITUACIONES DE VIOLENCIA	3	3	1,630,000	0.00%
NORESTE	SAN JOSE	DESAMPARADOS	SAN ANTONIO	AVANCEMOS	159	209	42,042,000	0.03%
NORESTE	SAN JOSE	DESAMPARADOS	SAN ANTONIO	CAPACITACION	5	5	871,310	0.00%
NORESTE	SAN JOSE	DESAMPARADOS	SAN ANTONIO	CUIDADO Y DESARROLLO INFANTIL	22	28	26,808,199	0.02%
NORESTE	SAN JOSE	DESAMPARADOS	SAN ANTONIO	PRESTACION ALIMENTARIA (INCISO K)	3	3	2,550,000	0.00%
NORESTE	SAN JOSE	DESAMPARADOS	SAN ANTONIO	PROCESOS FORMATIVOS	4	4	1,050,000	0.00%
NORESTE	SAN JOSE	DESAMPARADOS	SAN JUAN DE DIOS	ASIGNACION FAMILIAR (INCISO H)	11	11	8,200,000	0.01%
NORESTE	SAN JOSE	DESAMPARADOS	SAN JUAN DE DIOS	ATENCION A FAMILIAS	328	329	91,023,500	0.07%



ARDS	Provincia	Cantón	Distrito	Descripción Subsidio / TMC	Nº Hogares	Nº Personas	Monto Entregado	Porcentaje
NORESTE	SAN JOSE	DESAMPARADOS	SAN JUAN DE DIOS	ATENCION DE SITUACIONES DE VIOLENCIA	20	20	9,045,000	0.01%
NORESTE	SAN JOSE	DESAMPARADOS	SAN JUAN DE DIOS	AVANCEMOS	589	913	175,314,000	0.13%
NORESTE	SAN JOSE	DESAMPARADOS	SAN JUAN DE DIOS	CAPACITACION	33	34	5,968,834	0.00%
NORESTE	SAN JOSE	DESAMPARADOS	SAN JUAN DE DIOS	CUIDADO Y DESARROLLO INFANTIL	36	69	63,240,873	0.05%
NORESTE	SAN JOSE	DESAMPARADOS	SAN JUAN DE DIOS	EMERGENCIAS	21	21	18,720,000	0.01%
NORESTE	SAN JOSE	DESAMPARADOS	SAN JUAN DE DIOS	PROCESOS FORMATIVOS	8	8	1,875,000	0.00%
NORESTE	SAN JOSE	DESAMPARADOS	SAN MIGUEL	ASIGNACION FAMILIAR (INCISO H)	15	15	10,600,000	0.01%
NORESTE	SAN JOSE	DESAMPARADOS	SAN MIGUEL	ATENCION A FAMILIAS	704	706	199,256,999	0.14%
NORESTE	SAN JOSE	DESAMPARADOS	SAN MIGUEL	ATENCION DE SITUACIONES DE VIOLENCIA	20	20	13,507,000	0.01%
NORESTE	SAN JOSE	DESAMPARADOS	SAN MIGUEL	AVANCEMOS	1,212	1,835	373,788,000	0.27%
NORESTE	SAN JOSE	DESAMPARADOS	SAN MIGUEL	CAPACITACION	73	76	13,468,714	0.01%
NORESTE	SAN JOSE	DESAMPARADOS	SAN MIGUEL	CUIDADO Y DESARROLLO INFANTIL	187	329	290,867,000	0.21%
NORESTE	SAN JOSE	DESAMPARADOS	SAN MIGUEL	EMPRENDIMIENTOS PRODUCTIVOS INDIVIDUALES	2	2	7,001,595	0.01%
NORESTE	SAN JOSE	DESAMPARADOS	SAN MIGUEL	PRESTACION ALIMENTARIA (INCISO K)	4	4	2,805,000	0.00%
NORESTE	SAN JOSE	DESAMPARADOS	SAN MIGUEL	PROCESOS FORMATIVOS	14	14	2,700,000	0.00%
NORESTE	SAN JOSE	DESAMPARADOS	SAN RAFAEL ABAJO	ASIGNACION FAMILIAR (INCISO H)	7	7	2,700,000	0.00%
NORESTE	SAN JOSE	DESAMPARADOS	SAN RAFAEL ABAJO	ATENCION A FAMILIAS	277	277	72,396,700	0.05%
NORESTE	SAN JOSE	DESAMPARADOS	SAN RAFAEL ABAJO	ATENCION DE SITUACIONES DE VIOLENCIA	13	13	7,866,000	0.01%
NORESTE	SAN JOSE	DESAMPARADOS	SAN RAFAEL ABAJO	AVANCEMOS	467	689	134,338,000	0.10%
NORESTE	SAN JOSE	DESAMPARADOS	SAN RAFAEL ABAJO	CAPACITACION	26	26	4,053,705	0.00%
NORESTE	SAN JOSE	DESAMPARADOS	SAN RAFAEL ABAJO	CUIDADO Y DESARROLLO INFANTIL	22	31	31,330,208	0.02%
NORESTE	SAN JOSE	DESAMPARADOS	SAN RAFAEL ABAJO	EMERGENCIAS	2	2	900,000	0.00%
NORESTE	SAN JOSE	DESAMPARADOS	SAN RAFAEL ABAJO	PRESTACION ALIMENTARIA (INCISO K)	1	1	400,000	0.00%
NORESTE	SAN JOSE	DESAMPARADOS	SAN RAFAEL ABAJO	PROCESOS FORMATIVOS	10	10	2,100,000	0.00%
NORESTE	SAN JOSE	DESAMPARADOS	SAN RAFAEL ARRIBA	ASIGNACION FAMILIAR (INCISO H)	4	4	1,900,000	0.00%
NORESTE	SAN JOSE	DESAMPARADOS	SAN RAFAEL ARRIBA	ATENCION A FAMILIAS	171	171	48,551,740	0.03%
NORESTE	SAN JOSE	DESAMPARADOS	SAN RAFAEL ARRIBA	ATENCION DE SITUACIONES DE VIOLENCIA	3	3	2,265,000	0.00%
NORESTE	SAN JOSE	DESAMPARADOS	SAN RAFAEL ARRIBA	AVANCEMOS	274	399	81,032,000	0.06%
NORESTE	SAN JOSE	DESAMPARADOS	SAN RAFAEL ARRIBA	CAPACITACION	23	25	3,511,951	0.00%
NORESTE	SAN JOSE	DESAMPARADOS	SAN RAFAEL ARRIBA	CUIDADO Y DESARROLLO INFANTIL	30	53	55,693,800	0.04%
NORESTE	SAN JOSE	DESAMPARADOS	SAN RAFAEL ARRIBA	EMERGENCIAS	3	3	1,840,000	0.00%
NORESTE	SAN JOSE	DESAMPARADOS	SAN RAFAEL ARRIBA	PRESTACION ALIMENTARIA (INCISO K)	1	1	1,600,000	0.00%
NORESTE	SAN JOSE	DESAMPARADOS	SAN RAFAEL ARRIBA	PROCESOS FORMATIVOS	21	21	5,850,000	0.00%
NORESTE	SAN JOSE	GOICOECHEA	CALLE BLANCOS	ASIGNACION FAMILIAR (INCISO H)	7	7	4,300,000	0.00%
NORESTE	SAN JOSE	GOICOECHEA	CALLE BLANCOS	ATENCION A FAMILIAS	107	108	35,805,000	0.03%
NORESTE	SAN JOSE	GOICOECHEA	CALLE BLANCOS	ATENCION DE SITUACIONES DE VIOLENCIA	8	8	4,595,000	0.00%
NORESTE	SAN JOSE	GOICOECHEA	CALLE BLANCOS	AVANCEMOS	151	206	40,468,000	0.03%
NORESTE	SAN JOSE	GOICOECHEA	CALLE BLANCOS	CAPACITACION	11	13	2,884,254	0.00%
NORESTE	SAN JOSE	GOICOECHEA	CALLE BLANCOS	CUIDADO Y DESARROLLO INFANTIL	48	75	81,159,490	0.06%
NORESTE	SAN JOSE	GOICOECHEA	CALLE BLANCOS	EMERGENCIAS	22	22	17,650,000	0.01%



ARDS	Provincia	Cantón	Distrito	Descripción Subsidio / TMC	Nº Hogares	Nº Personas	Monto Entregado	Porcentaje
NORESTE	SAN JOSE	GOICOECHEA	CALLE BLANCOS	PROCESOS FORMATIVOS	4	4	1,050,000	0.00%
NORESTE	SAN JOSE	GOICOECHEA	GUADALUPE	ASIGNACION FAMILIAR (INCISO H)	33	33	20,300,000	0.01%
NORESTE	SAN JOSE	GOICOECHEA	GUADALUPE	ATENCION A FAMILIAS	185	185	55,366,200	0.04%
NORESTE	SAN JOSE	GOICOECHEA	GUADALUPE	ATENCION DE SITUACIONES DE VIOLENCIA	8	8	10,100,000	0.01%
NORESTE	SAN JOSE	GOICOECHEA	GUADALUPE	AVANCEMOS	305	449	92,368,000	0.07%
NORESTE	SAN JOSE	GOICOECHEA	GUADALUPE	CAPACITACION	23	29	6,770,080	0.00%
NORESTE	SAN JOSE	GOICOECHEA	GUADALUPE	CUIDADO Y DESARROLLO INFANTIL	83	127	134,652,405	0.10%
NORESTE	SAN JOSE	GOICOECHEA	GUADALUPE	EMERGENCIAS	17	17	20,300,000	0.01%
NORESTE	SAN JOSE	GOICOECHEA	GUADALUPE	PRESTACION ALIMENTARIA (INCISO K)	3	3	5,270,000	0.00%
NORESTE	SAN JOSE	GOICOECHEA	GUADALUPE	PROCESOS FORMATIVOS	1	1	300,000	0.00%
NORESTE	SAN JOSE	GOICOECHEA	IPIS	ASIGNACION FAMILIAR (INCISO H)	32	32	22,600,000	0.02%
NORESTE	SAN JOSE	GOICOECHEA	IPIS	ATENCION A FAMILIAS	389	391	114,650,500	0.08%
NORESTE	SAN JOSE	GOICOECHEA	IPIS	ATENCION DE SITUACIONES DE VIOLENCIA	21	21	18,080,000	0.01%
NORESTE	SAN JOSE	GOICOECHEA	IPIS	AVANCEMOS	653	1,004	205,142,000	0.15%
NORESTE	SAN JOSE	GOICOECHEA	IPIS	CAPACITACION	60	70	21,927,063	0.02%
NORESTE	SAN JOSE	GOICOECHEA	IPIS	CUIDADO Y DESARROLLO INFANTIL	176	275	285,008,740	0.21%
NORESTE	SAN JOSE	GOICOECHEA	IPIS	EMERGENCIAS	2	2	2,700,000	0.00%
NORESTE	SAN JOSE	GOICOECHEA	IPIS	PRESTACION ALIMENTARIA (INCISO K)	2	2	2,175,000	0.00%
NORESTE	SAN JOSE	GOICOECHEA	IPIS	PROCESOS FORMATIVOS	15	15	3,600,000	0.00%
NORESTE	SAN JOSE	GOICOECHEA	MATA DE PLATANO	ASIGNACION FAMILIAR (INCISO H)	15	15	12,200,000	0.01%
NORESTE	SAN JOSE	GOICOECHEA	MATA DE PLATANO	ATENCION A FAMILIAS	136	137	40,855,000	0.03%
NORESTE	SAN JOSE	GOICOECHEA	MATA DE PLATANO	ATENCION DE SITUACIONES DE VIOLENCIA	9	9	2,490,000	0.00%
NORESTE	SAN JOSE	GOICOECHEA	MATA DE PLATANO	AVANCEMOS	292	434	88,342,000	0.06%
NORESTE	SAN JOSE	GOICOECHEA	MATA DE PLATANO	CAPACITACION	20	21	3,982,600	0.00%
NORESTE	SAN JOSE	GOICOECHEA	MATA DE PLATANO	CUIDADO Y DESARROLLO INFANTIL	90	141	150,584,500	0.11%
NORESTE	SAN JOSE	GOICOECHEA	MATA DE PLATANO	EMERGENCIAS	6	6	2,375,000	0.00%
NORESTE	SAN JOSE	GOICOECHEA	MATA DE PLATANO	PROCESOS FORMATIVOS	9	9	2,175,000	0.00%
NORESTE	SAN JOSE	GOICOECHEA	PURRAL	ASIGNACION FAMILIAR (INCISO H)	86	86	62,100,000	0.04%
NORESTE	SAN JOSE	GOICOECHEA	PURRAL	ATENCION A FAMILIAS	818	820	230,307,500	0.17%
NORESTE	SAN JOSE	GOICOECHEA	PURRAL	ATENCION DE SITUACIONES DE VIOLENCIA	39	39	27,460,000	0.02%
NORESTE	SAN JOSE	GOICOECHEA	PURRAL	AVANCEMOS	1,588	2,511	504,158,000	0.36%
NORESTE	SAN JOSE	GOICOECHEA	PURRAL	CAPACITACION	114	127	32,872,524	0.02%
NORESTE	SAN JOSE	GOICOECHEA	PURRAL	CUIDADO Y DESARROLLO INFANTIL	588	976	1,033,818,645	0.74%
NORESTE	SAN JOSE	GOICOECHEA	PURRAL	EMERGENCIAS	10	10	15,790,000	0.01%
NORESTE	SAN JOSE	GOICOECHEA	PURRAL	PRESTACION ALIMENTARIA (INCISO K)	5	5	8,450,000	0.01%
NORESTE	SAN JOSE	GOICOECHEA	PURRAL	PROCESOS FORMATIVOS	24	24	5,850,000	0.00%
NORESTE	SAN JOSE	GOICOECHEA	RANCHO REDONDO	ASIGNACION FAMILIAR (INCISO H)	5	5	2,000,000	0.00%
NORESTE	SAN JOSE	GOICOECHEA	RANCHO REDONDO	ATENCION A FAMILIAS	66	67	20,795,000	0.01%
NORESTE	SAN JOSE	GOICOECHEA	RANCHO REDONDO	ATENCION DE SITUACIONES DE VIOLENCIA	1	1	480,000	0.00%
NORESTE	SAN JOSE	GOICOECHEA	RANCHO REDONDO	AVANCEMOS	115	167	34,012,000	0.02%

ARDS	Provincia	Cantón	Distrito	Descripción Subsidio / TMC	Nº Hogares	Nº Personas	Monto Entregado	Porcentaje
NORESTE	SAN JOSE	GOICOECHEA	RANCHO REDONDO	CAPACITACION	7	8	3,680,260	0.00%
NORESTE	SAN JOSE	GOICOECHEA	RANCHO REDONDO	CUIDADO Y DESARROLLO INFANTIL	16	30	30,221,700	0.02%
NORESTE	SAN JOSE	GOICOECHEA	RANCHO REDONDO	PRESTACION ALIMENTARIA (INCISO K)	1	1	600,000	0.00%
NORESTE	SAN JOSE	GOICOECHEA	RANCHO REDONDO	PROCESOS FORMATIVOS	1	1	300,000	0.00%
NORESTE	SAN JOSE	GOICOECHEA	SAN FRANCISCO	ASIGNACION FAMILIAR (INCISO H)	5	5	3,200,000	0.00%
NORESTE	SAN JOSE	GOICOECHEA	SAN FRANCISCO	ATENCION A FAMILIAS	35	36	10,265,000	0.01%
NORESTE	SAN JOSE	GOICOECHEA	SAN FRANCISCO	AVANCEMOS	39	59	11,860,000	0.01%
NORESTE	SAN JOSE	GOICOECHEA	SAN FRANCISCO	CAPACITACION	2	2	788,538	0.00%
NORESTE	SAN JOSE	GOICOECHEA	SAN FRANCISCO	CUIDADO Y DESARROLLO INFANTIL	12	20	21,877,000	0.02%
NORESTE	SAN JOSE	GOICOECHEA	SAN FRANCISCO	EMERGENCIAS	1	1	400,000	0.00%
NORESTE	SAN JOSE	MONTES DE OCA	MERCEDES	ATENCION A FAMILIAS	21	21	7,240,000	0.01%
NORESTE	SAN JOSE	MONTES DE OCA	MERCEDES	AVANCEMOS	27	36	7,166,000	0.01%
NORESTE	SAN JOSE	MONTES DE OCA	MERCEDES	CAPACITACION	1	1	253,206	0.00%
NORESTE	SAN JOSE	MONTES DE OCA	MERCEDES	CUIDADO Y DESARROLLO INFANTIL	5	9	8,390,000	0.01%
NORESTE	SAN JOSE	MONTES DE OCA	MERCEDES	PROCESOS FORMATIVOS	2	2	300,000	0.00%
NORESTE	SAN JOSE	MONTES DE OCA	SABANILLA	ASIGNACION FAMILIAR (INCISO H)	6	6	3,000,000	0.00%
NORESTE	SAN JOSE	MONTES DE OCA	SABANILLA	ATENCION A FAMILIAS	54	55	17,790,000	0.01%
NORESTE	SAN JOSE	MONTES DE OCA	SABANILLA	ATENCION DE SITUACIONES DE VIOLENCIA	3	3	3,915,000	0.00%
NORESTE	SAN JOSE	MONTES DE OCA	SABANILLA	AVANCEMOS	93	133	27,474,000	0.02%
NORESTE	SAN JOSE	MONTES DE OCA	SABANILLA	CAPACITACION	5	6	1,089,172	0.00%
NORESTE	SAN JOSE	MONTES DE OCA	SABANILLA	CUIDADO Y DESARROLLO INFANTIL	15	27	26,866,272	0.02%
NORESTE	SAN JOSE	MONTES DE OCA	SABANILLA	PRESTACION ALIMENTARIA (INCISO K)	5	5	7,382,000	0.01%
NORESTE	SAN JOSE	MONTES DE OCA	SABANILLA	PROCESOS FORMATIVOS	2	2	600,000	0.00%
NORESTE	SAN JOSE	MONTES DE OCA	SAN PEDRO	ASIGNACION FAMILIAR (INCISO H)	3	4	1,500,000	0.00%
NORESTE	SAN JOSE	MONTES DE OCA	SAN PEDRO	ATENCION A FAMILIAS	88	89	35,275,000	0.03%
NORESTE	SAN JOSE	MONTES DE OCA	SAN PEDRO	ATENCION DE SITUACIONES DE VIOLENCIA	4	4	4,825,000	0.00%
NORESTE	SAN JOSE	MONTES DE OCA	SAN PEDRO	AVANCEMOS	134	162	30,660,000	0.02%
NORESTE	SAN JOSE	MONTES DE OCA	SAN PEDRO	CAPACITACION	8	8	1,680,167	0.00%
NORESTE	SAN JOSE	MONTES DE OCA	SAN PEDRO	CUIDADO Y DESARROLLO INFANTIL	34	47	38,369,900	0.03%
NORESTE	SAN JOSE	MONTES DE OCA	SAN PEDRO	EMERGENCIAS	1	1	450,000	0.00%
NORESTE	SAN JOSE	MONTES DE OCA	SAN PEDRO	PRESTACION ALIMENTARIA (INCISO K)	13	13	18,272,000	0.01%
NORESTE	SAN JOSE	MONTES DE OCA	SAN PEDRO	PROCESOS FORMATIVOS	5	5	1,050,000	0.00%
NORESTE	SAN JOSE	MONTES DE OCA	SAN RAFAEL	ASIGNACION FAMILIAR (INCISO H)	4	4	1,600,000	0.00%
NORESTE	SAN JOSE	MONTES DE OCA	SAN RAFAEL	ATENCION A FAMILIAS	135	137	38,565,000	0.03%
NORESTE	SAN JOSE	MONTES DE OCA	SAN RAFAEL	ATENCION DE SITUACIONES DE VIOLENCIA	1	1	690,000	0.00%
NORESTE	SAN JOSE	MONTES DE OCA	SAN RAFAEL	AVANCEMOS	196	300	60,144,000	0.04%
NORESTE	SAN JOSE	MONTES DE OCA	SAN RAFAEL	CAPACITACION	12	12	3,277,777	0.00%
NORESTE	SAN JOSE	MONTES DE OCA	SAN RAFAEL	CUIDADO Y DESARROLLO INFANTIL	28	42	44,147,000	0.03%
NORESTE	SAN JOSE	MONTES DE OCA	SAN RAFAEL	EMERGENCIAS	1	1	2,722,000	0.00%
NORESTE	SAN JOSE	MONTES DE OCA	SAN RAFAEL	EMPRENDIMIENTOS PRODUCTIVOS INDIVIDUALES	1	1	959,249	0.00%

ARDS	Provincia	Cantón	Distrito	Descripción Subsidio / TMC	N° Hogares	N° Personas	Monto Entregado	Porcentaje
NORESTE	SAN JOSE	MONTES DE OCA	SAN RAFAEL	PROCESOS FORMATIVOS	10	10	1,950,000	0.00%
NORESTE	SAN JOSE	MORAVIA	LA TRINIDAD	ASIGNACION FAMILIAR (INCISO H)	27	27	15,200,000	0.01%
NORESTE	SAN JOSE	MORAVIA	LA TRINIDAD	ATENCION A FAMILIAS	203	204	58,508,500	0.04%
NORESTE	SAN JOSE	MORAVIA	LA TRINIDAD	ATENCION DE SITUACIONES DE VIOLENCIA	8	8	2,600,000	0.00%
NORESTE	SAN JOSE	MORAVIA	LA TRINIDAD	AVANCEMOS	358	523	106,360,000	0.08%
NORESTE	SAN JOSE	MORAVIA	LA TRINIDAD	CAPACITACION	24	27	6,291,165	0.00%
NORESTE	SAN JOSE	MORAVIA	LA TRINIDAD	CUIDADO Y DESARROLLO INFANTIL	48	87	87,154,300	0.06%
NORESTE	SAN JOSE	MORAVIA	LA TRINIDAD	EMPRENDIMIENTOS PRODUCTIVOS INDIVIDUALES	1	1	1,647,000	0.00%
NORESTE	SAN JOSE	MORAVIA	LA TRINIDAD	PROCESOS FORMATIVOS	13	13	3,150,000	0.00%
NORESTE	SAN JOSE	MORAVIA	SAN JERONIMO	ASIGNACION FAMILIAR (INCISO H)	18	18	11,900,000	0.01%
NORESTE	SAN JOSE	MORAVIA	SAN JERONIMO	ATENCION A FAMILIAS	105	106	31,278,000	0.02%
NORESTE	SAN JOSE	MORAVIA	SAN JERONIMO	ATENCION DE SITUACIONES DE VIOLENCIA	7	7	5,475,000	0.00%
NORESTE	SAN JOSE	MORAVIA	SAN JERONIMO	AVANCEMOS	215	334	71,784,000	0.05%
NORESTE	SAN JOSE	MORAVIA	SAN JERONIMO	CAPACITACION	12	12	2,964,419	0.00%
NORESTE	SAN JOSE	MORAVIA	SAN JERONIMO	CUIDADO Y DESARROLLO INFANTIL	11	16	15,065,000	0.01%
NORESTE	SAN JOSE	MORAVIA	SAN JERONIMO	EMPRENDIMIENTOS PRODUCTIVOS INDIVIDUALES	1	1	1,700,000	0.00%
NORESTE	SAN JOSE	MORAVIA	SAN JERONIMO	PRESTACION ALIMENTARIA (INCISO K)	2	2	2,450,000	0.00%
NORESTE	SAN JOSE	MORAVIA	SAN JERONIMO	PROCESOS FORMATIVOS	4	4	900,000	0.00%
NORESTE	SAN JOSE	MORAVIA	SAN VICENTE	ASIGNACION FAMILIAR (INCISO H)	21	21	11,300,000	0.01%
NORESTE	SAN JOSE	MORAVIA	SAN VICENTE	ATENCION A FAMILIAS	145	146	44,535,000	0.03%
NORESTE	SAN JOSE	MORAVIA	SAN VICENTE	ATENCION DE SITUACIONES DE VIOLENCIA	6	6	2,760,000	0.00%
NORESTE	SAN JOSE	MORAVIA	SAN VICENTE	AVANCEMOS	276	389	79,514,000	0.06%
NORESTE	SAN JOSE	MORAVIA	SAN VICENTE	CAPACITACION	16	20	4,943,585	0.00%
NORESTE	SAN JOSE	MORAVIA	SAN VICENTE	CUIDADO Y DESARROLLO INFANTIL	33	49	49,125,000	0.04%
NORESTE	SAN JOSE	MORAVIA	SAN VICENTE	EMERGENCIAS	2	2	3,450,000	0.00%
NORESTE	SAN JOSE	MORAVIA	SAN VICENTE	PRESTACION ALIMENTARIA (INCISO K)	3	3	4,610,000	0.00%
NORESTE	SAN JOSE	MORAVIA	SAN VICENTE	PROCESOS FORMATIVOS	5	5	1,350,000	0.00%
NORESTE	SAN JOSE	SAN JOSE	CARMEN	ATENCION A FAMILIAS	31	32	8,300,000	0.01%
NORESTE	SAN JOSE	SAN JOSE	CARMEN	ATENCION DE SITUACIONES DE VIOLENCIA	3	3	2,440,000	0.00%
NORESTE	SAN JOSE	SAN JOSE	CARMEN	AVANCEMOS	18	25	4,868,000	0.00%
NORESTE	SAN JOSE	SAN JOSE	CARMEN	CAPACITACION	1	1	271,500	0.00%
NORESTE	SAN JOSE	SAN JOSE	CARMEN	CUIDADO Y DESARROLLO INFANTIL	3	3	1,179,000	0.00%
NORESTE	SAN JOSE	SAN JOSE	CARMEN	PRESTACION ALIMENTARIA (INCISO K)	1	1	1,080,000	0.00%
NORESTE	SAN JOSE	SAN JOSE	CATEDRAL	ASIGNACION FAMILIAR (INCISO H)	8	8	5,232,000	0.00%
NORESTE	SAN JOSE	SAN JOSE	CATEDRAL	ATENCION A FAMILIAS	195	195	58,813,716	0.04%
NORESTE	SAN JOSE	SAN JOSE	CATEDRAL	ATENCION DE SITUACIONES DE VIOLENCIA	9	9	9,005,000	0.01%
NORESTE	SAN JOSE	SAN JOSE	CATEDRAL	AVANCEMOS	192	293	59,028,000	0.04%
NORESTE	SAN JOSE	SAN JOSE	CATEDRAL	CAPACITACION	5	5	873,329	0.00%
NORESTE	SAN JOSE	SAN JOSE	CATEDRAL	CUIDADO Y DESARROLLO INFANTIL	38	57	53,225,300	0.04%
NORESTE	SAN JOSE	SAN JOSE	CATEDRAL	PROCESOS FORMATIVOS	9	9	1,650,000	0.00%

ARDS	Provincia	Cantón	Distrito	Descripción Subsidio / TMC	Nº Hogares	Nº Personas	Monto Entregado	Porcentaje
NORESTE	SAN JOSE	SAN JOSE	MERCED	ASIGNACION FAMILIAR (INCISO H)	10	10	6,300,000	0.00%
NORESTE	SAN JOSE	SAN JOSE	MERCED	ATENCION A FAMILIAS	357	357	99,871,500	0.07%
NORESTE	SAN JOSE	SAN JOSE	MERCED	ATENCION DE SITUACIONES DE VIOLENCIA	22	22	16,962,800	0.01%
NORESTE	SAN JOSE	SAN JOSE	MERCED	AVANCEMOS	259	390	73,044,000	0.05%
NORESTE	SAN JOSE	SAN JOSE	MERCED	CAPACITACION	19	20	4,034,422	0.00%
NORESTE	SAN JOSE	SAN JOSE	MERCED	CUIDADO Y DESARROLLO INFANTIL	30	45	45,660,579	0.03%
NORESTE	SAN JOSE	SAN JOSE	MERCED	EMERGENCIAS	1	1	450,000	0.00%
NORESTE	SAN JOSE	SAN JOSE	MERCED	PROCESOS FORMATIVOS	13	13	2,400,000	0.00%
NORESTE	SAN JOSE	SAN JOSE	SAN FRANCISCO DE DOS RIOS	ASIGNACION FAMILIAR (INCISO H)	6	6	4,200,000	0.00%
NORESTE	SAN JOSE	SAN JOSE	SAN FRANCISCO DE DOS RIOS	ATENCION A FAMILIAS	103	103	33,538,500	0.02%
NORESTE	SAN JOSE	SAN JOSE	SAN FRANCISCO DE DOS RIOS	ATENCION DE SITUACIONES DE VIOLENCIA	8	8	3,670,000	0.00%
NORESTE	SAN JOSE	SAN JOSE	SAN FRANCISCO DE DOS RIOS	AVANCEMOS	147	212	41,950,000	0.03%
NORESTE	SAN JOSE	SAN JOSE	SAN FRANCISCO DE DOS RIOS	CAPACITACION	17	17	3,775,098	0.00%
NORESTE	SAN JOSE	SAN JOSE	SAN FRANCISCO DE DOS RIOS	CUIDADO Y DESARROLLO INFANTIL	50	74	68,996,353	0.05%
NORESTE	SAN JOSE	SAN JOSE	SAN FRANCISCO DE DOS RIOS	EMPRENDIMIENTOS PRODUCTIVOS INDIVIDUALES	1	1	1,894,765	0.00%
NORESTE	SAN JOSE	SAN JOSE	SAN FRANCISCO DE DOS RIOS	PRESTACION ALIMENTARIA (INCISO K)	1	1	225,000	0.00%
NORESTE	SAN JOSE	SAN JOSE	SAN FRANCISCO DE DOS RIOS	PROCESOS FORMATIVOS	13	13	2,700,000	0.00%
NORESTE	SAN JOSE	SAN JOSE	URUCA	ASIGNACION FAMILIAR (INCISO H)	25	25	15,662,500	0.01%
NORESTE	SAN JOSE	SAN JOSE	URUCA	ATENCION A FAMILIAS	769	769	207,275,551	0.15%
NORESTE	SAN JOSE	SAN JOSE	URUCA	ATENCION DE SITUACIONES DE VIOLENCIA	25	25	19,323,000	0.01%
NORESTE	SAN JOSE	SAN JOSE	URUCA	AVANCEMOS	1,185	1,910	360,154,000	0.26%
NORESTE	SAN JOSE	SAN JOSE	URUCA	CAPACITACION	63	65	15,861,984	0.01%
NORESTE	SAN JOSE	SAN JOSE	URUCA	CUIDADO Y DESARROLLO INFANTIL	159	252	254,270,851	0.18%
NORESTE	SAN JOSE	SAN JOSE	URUCA	EMERGENCIAS	1	1	800,000	0.00%
NORESTE	SAN JOSE	SAN JOSE	URUCA	EMPRENDIMIENTOS PRODUCTIVOS INDIVIDUALES	1	1	1,963,919	0.00%
NORESTE	SAN JOSE	SAN JOSE	URUCA	PRESTACION ALIMENTARIA (INCISO K)	2	2	3,096,000	0.00%
NORESTE	SAN JOSE	SAN JOSE	URUCA	PROCESOS FORMATIVOS	30	30	5,775,000	0.00%
NORESTE	SAN JOSE	SAN JOSE	ZAPOTE	ASIGNACION FAMILIAR (INCISO H)	4	4	1,600,000	0.00%
NORESTE	SAN JOSE	SAN JOSE	ZAPOTE	ATENCION A FAMILIAS	146	146	41,020,000	0.03%
NORESTE	SAN JOSE	SAN JOSE	ZAPOTE	ATENCION DE SITUACIONES DE VIOLENCIA	4	4	3,340,000	0.00%
NORESTE	SAN JOSE	SAN JOSE	ZAPOTE	AVANCEMOS	167	226	45,886,000	0.03%
NORESTE	SAN JOSE	SAN JOSE	ZAPOTE	CAPACITACION	13	13	4,151,290	0.00%
NORESTE	SAN JOSE	SAN JOSE	ZAPOTE	CUIDADO Y DESARROLLO INFANTIL	16	22	19,655,696	0.01%
NORESTE	SAN JOSE	SAN JOSE	ZAPOTE	EMPRENDIMIENTOS PRODUCTIVOS INDIVIDUALES	1	1	867,049	0.00%
NORESTE	SAN JOSE	SAN JOSE	ZAPOTE	PRESTACION ALIMENTARIA (INCISO K)	1	1	320,000	0.00%
NORESTE	SAN JOSE	SAN JOSE	ZAPOTE	PROCESOS FORMATIVOS	3	3	450,000	0.00%
NORESTE	SAN JOSE	TIBAS	ANSELMO LLORENTE	ASIGNACION FAMILIAR (INCISO H)	1	1	900,000	0.00%
NORESTE	SAN JOSE	TIBAS	ANSELMO LLORENTE	ATENCION A FAMILIAS	25	25	8,105,000	0.01%
NORESTE	SAN JOSE	TIBAS	ANSELMO LLORENTE	ATENCION DE SITUACIONES DE VIOLENCIA	1	1	900,000	0.00%
NORESTE	SAN JOSE	TIBAS	ANSELMO LLORENTE	AVANCEMOS	32	47	8,964,000	0.01%

ARDS	Provincia	Cantón	Distrito	Descripción Subsidio / TMC	N° Hogares	N° Personas	Monto Entregado	Porcentaje
NORESTE	SAN JOSE	TIBAS	ANSELMO LLORENTE	CAPACITACION	3	4	582.000	0.00%
NORESTE	SAN JOSE	TIBAS	ANSELMO LLORENTE	CUIDADO Y DESARROLLO INFANTIL	5	7	8.190,350	0.01%
NORESTE	SAN JOSE	TIBAS	ANSELMO LLORENTE	PRESTACION ALIMENTARIA (INCISO K)	1	1	2.952.000	0.00%
NORESTE	SAN JOSE	TIBAS	CINCO ESQUINAS	ASIGNACION FAMILIAR (INCISO H)	8	8	3.100,000	0.00%
NORESTE	SAN JOSE	TIBAS	CINCO ESQUINAS	ATENCION A FAMILIAS	199	199	62.130,000	0.04%
NORESTE	SAN JOSE	TIBAS	CINCO ESQUINAS	ATENCION DE SITUACIONES DE VIOLENCIA	5	5	4.150,000	0.00%
NORESTE	SAN JOSE	TIBAS	CINCO ESQUINAS	AVANCEMOS	247	392	75.050,000	0.05%
NORESTE	SAN JOSE	TIBAS	CINCO ESQUINAS	CAPACITACION	16	16	4.973,431	0.00%
NORESTE	SAN JOSE	TIBAS	CINCO ESQUINAS	CUIDADO Y DESARROLLO INFANTIL	20	39	32.299,467	0.02%
NORESTE	SAN JOSE	TIBAS	CINCO ESQUINAS	EMERGENCIAS	8	8	7.000,000	0.01%
NORESTE	SAN JOSE	TIBAS	CINCO ESQUINAS	PRESTACION ALIMENTARIA (INCISO K)	1	1	625,000	0.00%
NORESTE	SAN JOSE	TIBAS	CINCO ESQUINAS	PROCESOS FORMATIVOS	8	8	1.800,000	0.00%
NORESTE	SAN JOSE	TIBAS	COLIMA	ASIGNACION FAMILIAR (INCISO H)	5	5	3.300,000	0.00%
NORESTE	SAN JOSE	TIBAS	COLIMA	ATENCION A FAMILIAS	76	76	23.960,000	0.02%
NORESTE	SAN JOSE	TIBAS	COLIMA	ATENCION DE SITUACIONES DE VIOLENCIA	1	1	300,000	0.00%
NORESTE	SAN JOSE	TIBAS	COLIMA	AVANCEMOS	107	165	32.792,000	0.02%
NORESTE	SAN JOSE	TIBAS	COLIMA	CAPACITACION	14	14	3.408,933	0.00%
NORESTE	SAN JOSE	TIBAS	COLIMA	CUIDADO Y DESARROLLO INFANTIL	26	35	31.930,966	0.02%
NORESTE	SAN JOSE	TIBAS	COLIMA	PROCESOS FORMATIVOS	9	9	1.650,000	0.00%
NORESTE	SAN JOSE	TIBAS	LEON XIII	ASIGNACION FAMILIAR (INCISO H)	17	17	9.224,000	0.01%
NORESTE	SAN JOSE	TIBAS	LEON XIII	ATENCION A FAMILIAS	525	527	157,311,000	0.11%
NORESTE	SAN JOSE	TIBAS	LEON XIII	ATENCION DE SITUACIONES DE VIOLENCIA	12	12	13.380,002	0.01%
NORESTE	SAN JOSE	TIBAS	LEON XIII	AVANCEMOS	647	1.029	196,192,000	0.14%
NORESTE	SAN JOSE	TIBAS	LEON XIII	CAPACITACION	67	69	15.685,158	0.01%
NORESTE	SAN JOSE	TIBAS	LEON XIII	CUIDADO Y DESARROLLO INFANTIL	171	334	355,167,113	0.26%
NORESTE	SAN JOSE	TIBAS	LEON XIII	EMERGENCIAS	16	16	13.800,000	0.01%
NORESTE	SAN JOSE	TIBAS	LEON XIII	PRESTACION ALIMENTARIA (INCISO K)	2	2	1.100,000	0.00%
NORESTE	SAN JOSE	TIBAS	LEON XIII	PROCESOS FORMATIVOS	24	24	5.175,000	0.00%
NORESTE	SAN JOSE	TIBAS	SAN JUAN	ASIGNACION FAMILIAR (INCISO H)	8	8	4.400,000	0.00%
NORESTE	SAN JOSE	TIBAS	SAN JUAN	ATENCION A FAMILIAS	156	159	49.105,000	0.04%
NORESTE	SAN JOSE	TIBAS	SAN JUAN	ATENCION DE SITUACIONES DE VIOLENCIA	4	4	2.160,000	0.00%
NORESTE	SAN JOSE	TIBAS	SAN JUAN	AVANCEMOS	171	226	42.620,000	0.03%
NORESTE	SAN JOSE	TIBAS	SAN JUAN	CAPACITACION	8	9	2.113,214	0.00%
NORESTE	SAN JOSE	TIBAS	SAN JUAN	CUIDADO Y DESARROLLO INFANTIL	19	28	30.130,000	0.02%
NORESTE	SAN JOSE	TIBAS	SAN JUAN	PRESTACION ALIMENTARIA (INCISO K)	1	1	2.952,000	0.00%
NORESTE	SAN JOSE	TIBAS	SAN JUAN	PROCESOS FORMATIVOS	6	6	975,000	0.00%
NORESTE	SAN JOSE	VAZQUEZ DE CORONADO	CASCAJAL	ASIGNACION FAMILIAR (INCISO H)	6	6	3.500,000	0.00%
NORESTE	SAN JOSE	VAZQUEZ DE CORONADO	CASCAJAL	ATENCION A FAMILIAS	135	135	38.616,740	0.03%
NORESTE	SAN JOSE	VAZQUEZ DE CORONADO	CASCAJAL	ATENCION DE SITUACIONES DE VIOLENCIA	3	3	1.620,000	0.00%
NORESTE	SAN JOSE	VAZQUEZ DE CORONADO	CASCAJAL	AVANCEMOS	247	401	81.326,000	0.06%

ARDS	Provincia	Cantón	Distrito	Descripción Subsidio / TMC	Nº Hogares	Nº Personas	Monto Entregado	Porcentaje
NORESTE	SAN JOSE	VAZQUEZ DE CORONADO	CASCAJAL	CAPACITACION	15	16	3,666,419	0.00%
NORESTE	SAN JOSE	VAZQUEZ DE CORONADO	CASCAJAL	CUIDADO Y DESARROLLO INFANTIL	19	44	44,559,650	0.03%
NORESTE	SAN JOSE	VAZQUEZ DE CORONADO	CASCAJAL	PRESTACION ALIMENTARIA (INCISO K)	1	1	1,800,000	0.00%
NORESTE	SAN JOSE	VAZQUEZ DE CORONADO	CASCAJAL	PROCESOS FORMATIVOS	3	3	825,000	0.00%
NORESTE	SAN JOSE	VAZQUEZ DE CORONADO	DULCE NOMBRE DE JESUS	ASIGNACION FAMILIAR (INCISO H)	11	11	9,300,000	0.01%
NORESTE	SAN JOSE	VAZQUEZ DE CORONADO	DULCE NOMBRE DE JESUS	ATENCION A FAMILIAS	128	129	37,755,000	0.03%
NORESTE	SAN JOSE	VAZQUEZ DE CORONADO	DULCE NOMBRE DE JESUS	ATENCION DE SITUACIONES DE VIOLENCIA	8	8	4,500,000	0.00%
NORESTE	SAN JOSE	VAZQUEZ DE CORONADO	DULCE NOMBRE DE JESUS	AVANCEMOS	244	345	66,780,000	0.05%
NORESTE	SAN JOSE	VAZQUEZ DE CORONADO	DULCE NOMBRE DE JESUS	CAPACITACION	18	20	4,303,905	0.00%
NORESTE	SAN JOSE	VAZQUEZ DE CORONADO	DULCE NOMBRE DE JESUS	CUIDADO Y DESARROLLO INFANTIL	34	54	53,789,740	0.04%
NORESTE	SAN JOSE	VAZQUEZ DE CORONADO	DULCE NOMBRE DE JESUS	PROCESOS FORMATIVOS	7	7	1,650,000	0.00%
NORESTE	SAN JOSE	VAZQUEZ DE CORONADO	PATALILLO	ASIGNACION FAMILIAR (INCISO H)	2	2	1,100,000	0.00%
NORESTE	SAN JOSE	VAZQUEZ DE CORONADO	PATALILLO	ATENCION A FAMILIAS	132	134	39,474,635	0.03%
NORESTE	SAN JOSE	VAZQUEZ DE CORONADO	PATALILLO	ATENCION DE SITUACIONES DE VIOLENCIA	7	7	4,090,000	0.00%
NORESTE	SAN JOSE	VAZQUEZ DE CORONADO	PATALILLO	AVANCEMOS	204	303	63,248,000	0.05%
NORESTE	SAN JOSE	VAZQUEZ DE CORONADO	PATALILLO	CAPACITACION	21	23	7,030,952	0.01%
NORESTE	SAN JOSE	VAZQUEZ DE CORONADO	PATALILLO	CUIDADO Y DESARROLLO INFANTIL	34	51	58,517,700	0.04%
NORESTE	SAN JOSE	VAZQUEZ DE CORONADO	PATALILLO	PRESTACION ALIMENTARIA (INCISO K)	3	3	7,040,000	0.01%
NORESTE	SAN JOSE	VAZQUEZ DE CORONADO	PATALILLO	PROCESOS FORMATIVOS	3	3	750,000	0.00%
NORESTE	SAN JOSE	VAZQUEZ DE CORONADO	SAN ISIDRO	ASIGNACION FAMILIAR (INCISO H)	13	13	11,100,000	0.01%
NORESTE	SAN JOSE	VAZQUEZ DE CORONADO	SAN ISIDRO	ATENCION A FAMILIAS	107	108	29,175,000	0.02%
NORESTE	SAN JOSE	VAZQUEZ DE CORONADO	SAN ISIDRO	ATENCION DE SITUACIONES DE VIOLENCIA	4	4	1,540,000	0.00%
NORESTE	SAN JOSE	VAZQUEZ DE CORONADO	SAN ISIDRO	AVANCEMOS	229	352	69,214,000	0.05%
NORESTE	SAN JOSE	VAZQUEZ DE CORONADO	SAN ISIDRO	CAPACITACION	12	14	4,768,431	0.00%
NORESTE	SAN JOSE	VAZQUEZ DE CORONADO	SAN ISIDRO	CUIDADO Y DESARROLLO INFANTIL	36	61	63,914,595	0.05%
NORESTE	SAN JOSE	VAZQUEZ DE CORONADO	SAN ISIDRO	EMPRENDIMIENTOS PRODUCTIVOS INDIVIDUALES	1	1	1,729,167	0.00%
NORESTE	SAN JOSE	VAZQUEZ DE CORONADO	SAN ISIDRO	PRESTACION ALIMENTARIA (INCISO K)	2	2	5,400,000	0.00%
NORESTE	SAN JOSE	VAZQUEZ DE CORONADO	SAN ISIDRO	PROCESOS FORMATIVOS	5	5	1,125,000	0.00%
NORESTE	SAN JOSE	VAZQUEZ DE CORONADO	SAN RAFAEL	ASIGNACION FAMILIAR (INCISO H)	10	10	6,600,000	0.00%
NORESTE	SAN JOSE	VAZQUEZ DE CORONADO	SAN RAFAEL	ATENCION A FAMILIAS	72	72	21,180,000	0.02%
NORESTE	SAN JOSE	VAZQUEZ DE CORONADO	SAN RAFAEL	ATENCION DE SITUACIONES DE VIOLENCIA	5	5	5,510,000	0.00%
NORESTE	SAN JOSE	VAZQUEZ DE CORONADO	SAN RAFAEL	AVANCEMOS	169	245	48,454,000	0.03%
NORESTE	SAN JOSE	VAZQUEZ DE CORONADO	SAN RAFAEL	CAPACITACION	7	8	1,146,146	0.00%
NORESTE	SAN JOSE	VAZQUEZ DE CORONADO	SAN RAFAEL	CUIDADO Y DESARROLLO INFANTIL	16	24	23,082,200	0.02%
NORESTE	SAN JOSE	VAZQUEZ DE CORONADO	SAN RAFAEL	PRESTACION ALIMENTARIA (INCISO K)	2	2	4,152,000	0.00%
NORESTE	SAN JOSE	VAZQUEZ DE CORONADO	SAN RAFAEL	PROCESOS FORMATIVOS	5	5	1,200,000	0.00%
PUNTARENAS	ALAJUELA	OROTINA	COYOLAR	ASIGNACION FAMILIAR (INCISO H)	14	14	10,900,000	0.01%
PUNTARENAS	ALAJUELA	OROTINA	COYOLAR	ATENCION A FAMILIAS	227	229	65,513,610	0.05%
PUNTARENAS	ALAJUELA	OROTINA	COYOLAR	AVANCEMOS	445	748	149,838,000	0.11%
PUNTARENAS	ALAJUELA	OROTINA	COYOLAR	CAPACITACION	12	13	2,608,124	0.00%

ARDS	Provincia	Cantón	Distrito	Descripción Subsidio / TMC	Nº Hogares	Nº Personas	Monto Entregado	Porcentaje
PUNTARENAS	ALAJUELA	OROTINA	COYOLAR	CUIDADO Y DESARROLLO INFANTIL	46	57	49,780,000	0.04%
PUNTARENAS	ALAJUELA	OROTINA	COYOLAR	EMERGENCIAS	1	1	1,286,000	0.00%
PUNTARENAS	ALAJUELA	OROTINA	COYOLAR	PRESTACION ALIMENTARIA (INCISO K)	1	1	1,200,000	0.00%
PUNTARENAS	ALAJUELA	OROTINA	COYOLAR	PROCESOS FORMATIVOS	27	28	6,075,000	0.00%
PUNTARENAS	ALAJUELA	OROTINA	EL MASTATE	ASIGNACION FAMILIAR (INCISO H)	5	5	4,400,000	0.00%
PUNTARENAS	ALAJUELA	OROTINA	EL MASTATE	ATENCION A FAMILIAS	43	44	12,250,000	0.01%
PUNTARENAS	ALAJUELA	OROTINA	EL MASTATE	AVANCEMOS	84	133	27,174,000	0.02%
PUNTARENAS	ALAJUELA	OROTINA	EL MASTATE	CUIDADO Y DESARROLLO INFANTIL	6	9	4,323,000	0.00%
PUNTARENAS	ALAJUELA	OROTINA	EL MASTATE	PROCESOS FORMATIVOS	1	1	300,000	0.00%
PUNTARENAS	ALAJUELA	OROTINA	HACIENDA VIEJA	ATENCION A FAMILIAS	14	14	3,420,000	0.00%
PUNTARENAS	ALAJUELA	OROTINA	HACIENDA VIEJA	ATENCION DE SITUACIONES DE VIOLENCIA	1	1	800,000	0.00%
PUNTARENAS	ALAJUELA	OROTINA	HACIENDA VIEJA	AVANCEMOS	41	62	11,870,000	0.01%
PUNTARENAS	ALAJUELA	OROTINA	HACIENDA VIEJA	CAPACITACION	2	2	550,000	0.00%
PUNTARENAS	ALAJUELA	OROTINA	HACIENDA VIEJA	CUIDADO Y DESARROLLO INFANTIL	2	2	2,358,000	0.00%
PUNTARENAS	ALAJUELA	OROTINA	HACIENDA VIEJA	PROCESOS FORMATIVOS	4	4	1,050,000	0.00%
PUNTARENAS	ALAJUELA	OROTINA	LA CEIBA	ASIGNACION FAMILIAR (INCISO H)	2	2	1,200,000	0.00%
PUNTARENAS	ALAJUELA	OROTINA	LA CEIBA	ATENCION A FAMILIAS	38	38	10,325,000	0.01%
PUNTARENAS	ALAJUELA	OROTINA	LA CEIBA	AVANCEMOS	112	201	41,802,000	0.03%
PUNTARENAS	ALAJUELA	OROTINA	LA CEIBA	CAPACITACION	2	3	401,840	0.00%
PUNTARENAS	ALAJUELA	OROTINA	LA CEIBA	CUIDADO Y DESARROLLO INFANTIL	1	1	1,179,000	0.00%
PUNTARENAS	ALAJUELA	OROTINA	LA CEIBA	PROCESOS FORMATIVOS	3	3	900,000	0.00%
PUNTARENAS	ALAJUELA	OROTINA	OROTINA	ASIGNACION FAMILIAR (INCISO H)	22	22	16,800,000	0.01%
PUNTARENAS	ALAJUELA	OROTINA	OROTINA	ATENCION A FAMILIAS	180	181	54,600,000	0.04%
PUNTARENAS	ALAJUELA	OROTINA	OROTINA	AVANCEMOS	362	551	109,450,000	0.08%
PUNTARENAS	ALAJUELA	OROTINA	OROTINA	CAPACITACION	12	12	2,669,930	0.00%
PUNTARENAS	ALAJUELA	OROTINA	OROTINA	CUIDADO Y DESARROLLO INFANTIL	46	70	65,949,976	0.05%
PUNTARENAS	ALAJUELA	OROTINA	OROTINA	EMPRENDIMIENTOS PRODUCTIVOS INDIVIDUALES	1	1	3,091,467	0.00%
PUNTARENAS	ALAJUELA	OROTINA	OROTINA	MEJORAMIENTO DE VIVIENDA	1	1	3,877,379	0.00%
PUNTARENAS	ALAJUELA	OROTINA	OROTINA	PRESTACION ALIMENTARIA (INCISO K)	1	1	1,800,000	0.00%
PUNTARENAS	ALAJUELA	OROTINA	OROTINA	PROCESOS FORMATIVOS	23	24	5,475,000	0.00%
PUNTARENAS	ALAJUELA	SAN MATEO	DESMONTE	ASIGNACION FAMILIAR (INCISO H)	1	1	300,000	0.00%
PUNTARENAS	ALAJUELA	SAN MATEO	DESMONTE	ATENCION A FAMILIAS	15	15	3,960,000	0.00%
PUNTARENAS	ALAJUELA	SAN MATEO	DESMONTE	AVANCEMOS	29	49	9,874,000	0.01%
PUNTARENAS	ALAJUELA	SAN MATEO	DESMONTE	EMPRENDIMIENTOS PRODUCTIVOS INDIVIDUALES	1	1	3,629,082	0.00%
PUNTARENAS	ALAJUELA	SAN MATEO	DESMONTE	PROCESOS FORMATIVOS	1	1	150,000	0.00%
PUNTARENAS	ALAJUELA	SAN MATEO	JESUS MARIA	ASIGNACION FAMILIAR (INCISO H)	2	2	1,200,000	0.00%
PUNTARENAS	ALAJUELA	SAN MATEO	JESUS MARIA	ATENCION A FAMILIAS	44	44	10,375,000	0.01%
PUNTARENAS	ALAJUELA	SAN MATEO	JESUS MARIA	AVANCEMOS	67	115	21,566,000	0.02%
PUNTARENAS	ALAJUELA	SAN MATEO	JESUS MARIA	CAPACITACION	4	4	734,320	0.00%
PUNTARENAS	ALAJUELA	SAN MATEO	JESUS MARIA	CUIDADO Y DESARROLLO INFANTIL	3	3	1,680,217	0.00%



ARDS	Provincia	Cantón	Distrito	Descripción Subsidio / TMC	Nº Hogares	Nº Personas	Monto Entregado	Porcentaje
PUNTARENAS	ALAJUELA	SAN MATEO	JESUS MARIA	PROCESOS FORMATIVOS	6	6	1,200,000	0.00%
PUNTARENAS	ALAJUELA	SAN MATEO	LABRADOR	ATENCION A FAMILIAS	34	36	11,745,000	0.01%
PUNTARENAS	ALAJUELA	SAN MATEO	LABRADOR	AVANCEMOS	86	118	22,308,000	0.02%
PUNTARENAS	ALAJUELA	SAN MATEO	LABRADOR	PROCESOS FORMATIVOS	1	1	150,000	0.00%
PUNTARENAS	ALAJUELA	SAN MATEO	SAN MATEO	ATENCION A FAMILIAS	50	51	14,075,000	0.01%
PUNTARENAS	ALAJUELA	SAN MATEO	SAN MATEO	AVANCEMOS	118	187	37,954,000	0.03%
PUNTARENAS	ALAJUELA	SAN MATEO	SAN MATEO	CAPACITACION	2	2	452,860	0.00%
PUNTARENAS	ALAJUELA	SAN MATEO	SAN MATEO	CUIDADO Y DESARROLLO INFANTIL	19	21	18,602,000	0.01%
PUNTARENAS	ALAJUELA	SAN MATEO	SAN MATEO	EMPRENDIMIENTOS PRODUCTIVOS INDIVIDUALES	2	2	8,306,847	0.01%
PUNTARENAS	ALAJUELA	SAN MATEO	SAN MATEO	PRESTACION ALIMENTARIA (INCISO K)	1	1	2,400,000	0.00%
PUNTARENAS	ALAJUELA	SAN MATEO	SAN MATEO	PROCESOS FORMATIVOS	3	3	600,000	0.00%
PUNTARENAS	GUANACASTE	CAÑAS	CAÑAS	CUIDADO Y DESARROLLO INFANTIL	1	1	262,000	0.00%
PUNTARENAS	GUANACASTE	LIBERIA	LIBERIA	CUIDADO Y DESARROLLO INFANTIL	1	1	393,000	0.00%
PUNTARENAS	LIMON	POCOCI	CARIARI	CUIDADO Y DESARROLLO INFANTIL	1	1	131,000	0.00%
PUNTARENAS	PUNTARENAS	ESPARZA	CALDERA	ASIGNACION FAMILIAR (INCISO H)	5	5	2,800,000	0.00%
PUNTARENAS	PUNTARENAS	ESPARZA	CALDERA	ATENCION A FAMILIAS	106	109	27,015,000	0.02%
PUNTARENAS	PUNTARENAS	ESPARZA	CALDERA	AVANCEMOS	169	279	55,460,000	0.04%
PUNTARENAS	PUNTARENAS	ESPARZA	CALDERA	CAPACITACION	10	10	2,108,920	0.00%
PUNTARENAS	PUNTARENAS	ESPARZA	CALDERA	CUIDADO Y DESARROLLO INFANTIL	3	5	4,065,000	0.00%
PUNTARENAS	PUNTARENAS	ESPARZA	CALDERA	PROCESOS FORMATIVOS	7	7	1,350,000	0.00%
PUNTARENAS	PUNTARENAS	ESPARZA	CALDERA	VEDA	1	1	441,000	0.00%
PUNTARENAS	PUNTARENAS	ESPARZA	ESPIRITU SANTO	ASIGNACION FAMILIAR (INCISO H)	12	12	7,400,000	0.01%
PUNTARENAS	PUNTARENAS	ESPARZA	ESPIRITU SANTO	ATENCION A FAMILIAS	281	284	77,836,350	0.06%
PUNTARENAS	PUNTARENAS	ESPARZA	ESPIRITU SANTO	AVANCEMOS	413	607	115,404,000	0.08%
PUNTARENAS	PUNTARENAS	ESPARZA	ESPIRITU SANTO	CAPACITACION	27	29	5,544,687	0.00%
PUNTARENAS	PUNTARENAS	ESPARZA	ESPIRITU SANTO	CUIDADO Y DESARROLLO INFANTIL	70	93	83,544,387	0.06%
PUNTARENAS	PUNTARENAS	ESPARZA	ESPIRITU SANTO	EMERGENCIAS	1	1	600,000	0.00%
PUNTARENAS	PUNTARENAS	ESPARZA	ESPIRITU SANTO	EMPRENDIMIENTOS PRODUCTIVOS INDIVIDUALES	1	1	2,592,700	0.00%
PUNTARENAS	PUNTARENAS	ESPARZA	ESPIRITU SANTO	MEJORAMIENTO DE VIVIENDA	2	2	1,911,706	0.00%
PUNTARENAS	PUNTARENAS	ESPARZA	ESPIRITU SANTO	PRESTACION ALIMENTARIA (INCISO K)	1	1	1,350,000	0.00%
PUNTARENAS	PUNTARENAS	ESPARZA	ESPIRITU SANTO	PROCESOS FORMATIVOS	42	43	9,750,000	0.01%
PUNTARENAS	PUNTARENAS	ESPARZA	MACACONA	ASIGNACION FAMILIAR (INCISO H)	15	16	9,100,000	0.01%
PUNTARENAS	PUNTARENAS	ESPARZA	MACACONA	ATENCION A FAMILIAS	376	378	100,226,350	0.07%
PUNTARENAS	PUNTARENAS	ESPARZA	MACACONA	AVANCEMOS	579	893	179,110,000	0.13%
PUNTARENAS	PUNTARENAS	ESPARZA	MACACONA	CAPACITACION	29	31	7,241,349	0.01%
PUNTARENAS	PUNTARENAS	ESPARZA	MACACONA	CUIDADO Y DESARROLLO INFANTIL	105	148	138,683,152	0.10%
PUNTARENAS	PUNTARENAS	ESPARZA	MACACONA	EMERGENCIAS	1	1	739,390	0.00%
PUNTARENAS	PUNTARENAS	ESPARZA	MACACONA	PROCESOS FORMATIVOS	54	55	12,225,000	0.01%
PUNTARENAS	PUNTARENAS	ESPARZA	MACACONA	VEDA	2	2	882,000	0.00%
PUNTARENAS	PUNTARENAS	ESPARZA	SAN JERONIMO	ASIGNACION FAMILIAR (INCISO H)	2	2	900,000	0.00%



ARDS	Provincia	Cantón	Distrito	Descripción Subsidio / TMC	N° Hogares	N° Personas	Monto Entregado	Porcentaje
PUNTARENAS	PUNTARENAS	ESPARZA	SAN JERONIMO	ATENCION A FAMILIAS	29	29	7,420,000	0.01%
PUNTARENAS	PUNTARENAS	ESPARZA	SAN JERONIMO	AVANCEMOS	46	63	10,832,000	0.01%
PUNTARENAS	PUNTARENAS	ESPARZA	SAN JERONIMO	CAPACITACION	2	2	531,000	0.00%
PUNTARENAS	PUNTARENAS	ESPARZA	SAN JERONIMO	EMPRENDIMIENTOS PRODUCTIVOS INDIVIDUALES	2	2	4,772,616	0.00%
PUNTARENAS	PUNTARENAS	ESPARZA	SAN JERONIMO	PROCESOS FORMATIVOS	3	3	450,000	0.00%
PUNTARENAS	PUNTARENAS	ESPARZA	SAN JUAN GRANDE	ASIGNACION FAMILIAR (INCISO H)	3	3	1,500,000	0.00%
PUNTARENAS	PUNTARENAS	ESPARZA	SAN JUAN GRANDE	ATENCION A FAMILIAS	247	249	67,895,000	0.05%
PUNTARENAS	PUNTARENAS	ESPARZA	SAN JUAN GRANDE	ATENCION DE SITUACIONES DE VIOLENCIA	1	1	520,000	0.00%
PUNTARENAS	PUNTARENAS	ESPARZA	SAN JUAN GRANDE	AVANCEMOS	302	509	101,630,000	0.07%
PUNTARENAS	PUNTARENAS	ESPARZA	SAN JUAN GRANDE	CAPACITACION	19	21	5,028,192	0.00%
PUNTARENAS	PUNTARENAS	ESPARZA	SAN JUAN GRANDE	CUIDADO Y DESARROLLO INFANTIL	28	41	32,019,346	0.02%
PUNTARENAS	PUNTARENAS	ESPARZA	SAN JUAN GRANDE	EMERGENCIAS	2	2	1,350,000	0.00%
PUNTARENAS	PUNTARENAS	ESPARZA	SAN JUAN GRANDE	PRESTACION ALIMENTARIA (INCISO K)	1	1	250,000	0.00%
PUNTARENAS	PUNTARENAS	ESPARZA	SAN JUAN GRANDE	PROCESOS FORMATIVOS	37	38	7,575,000	0.01%
PUNTARENAS	PUNTARENAS	ESPARZA	SAN RAFAEL	ASIGNACION FAMILIAR (INCISO H)	1	1	900,000	0.00%
PUNTARENAS	PUNTARENAS	ESPARZA	SAN RAFAEL	ATENCION A FAMILIAS	31	32	8,450,000	0.01%
PUNTARENAS	PUNTARENAS	ESPARZA	SAN RAFAEL	AVANCEMOS	67	106	20,040,000	0.01%
PUNTARENAS	PUNTARENAS	ESPARZA	SAN RAFAEL	CUIDADO Y DESARROLLO INFANTIL	2	2	393,000	0.00%
PUNTARENAS	PUNTARENAS	ESPARZA	SAN RAFAEL	PROCESOS FORMATIVOS	4	4	600,000	0.00%
PUNTARENAS	PUNTARENAS	ESPARZA	SAN RAFAEL	VEDA	1	1	441,000	0.00%
PUNTARENAS	PUNTARENAS	GARABITO	JACO	ASIGNACION FAMILIAR (INCISO H)	3	3	1,700,000	0.00%
PUNTARENAS	PUNTARENAS	GARABITO	JACO	ATENCION A FAMILIAS	186	187	43,870,000	0.03%
PUNTARENAS	PUNTARENAS	GARABITO	JACO	ATENCION DE SITUACIONES DE VIOLENCIA	1	1	700,000	0.00%
PUNTARENAS	PUNTARENAS	GARABITO	JACO	AVANCEMOS	486	738	133,274,000	0.10%
PUNTARENAS	PUNTARENAS	GARABITO	JACO	CAPACITACION	6	7	1,837,800	0.00%
PUNTARENAS	PUNTARENAS	GARABITO	JACO	CUIDADO Y DESARROLLO INFANTIL	127	151	146,053,604	0.11%
PUNTARENAS	PUNTARENAS	GARABITO	JACO	EMERGENCIAS	2	2	1,500,000	0.00%
PUNTARENAS	PUNTARENAS	GARABITO	JACO	PROCESOS FORMATIVOS	25	25	6,750,000	0.00%
PUNTARENAS	PUNTARENAS	GARABITO	LAGUNILLAS	ATENCION A FAMILIAS	49	50	11,355,000	0.01%
PUNTARENAS	PUNTARENAS	GARABITO	LAGUNILLAS	AVANCEMOS	58	85	16,054,000	0.01%
PUNTARENAS	PUNTARENAS	GARABITO	LAGUNILLAS	CUIDADO Y DESARROLLO INFANTIL	1	1	1,179,000	0.00%
PUNTARENAS	PUNTARENAS	GARABITO	LAGUNILLAS	PROCESOS FORMATIVOS	6	6	1,275,000	0.00%
PUNTARENAS	PUNTARENAS	GARABITO	TARCOLES	ASIGNACION FAMILIAR (INCISO H)	3	3	2,600,000	0.00%
PUNTARENAS	PUNTARENAS	GARABITO	TARCOLES	ATENCION A FAMILIAS	114	114	28,880,000	0.02%
PUNTARENAS	PUNTARENAS	GARABITO	TARCOLES	AVANCEMOS	314	502	99,358,000	0.07%
PUNTARENAS	PUNTARENAS	GARABITO	TARCOLES	CAPACITACION	3	3	321,750	0.00%
PUNTARENAS	PUNTARENAS	GARABITO	TARCOLES	CUIDADO Y DESARROLLO INFANTIL	33	40	34,777,651	0.03%
PUNTARENAS	PUNTARENAS	GARABITO	TARCOLES	PROCESOS FORMATIVOS	14	14	3,675,000	0.00%
PUNTARENAS	PUNTARENAS	MONTES DE ORO	LA UNION	ATENCION A FAMILIAS	44	44	10,630,000	0.01%
PUNTARENAS	PUNTARENAS	MONTES DE ORO	LA UNION	AVANCEMOS	56	83	19,058,000	0.01%

ARDS	Provincia	Cantón	Distrito	Descripción Subsidio / TMC	N° Hogares	N° Personas	Monto Entregado	Porcentaje
PUNTARENAS	PUNTARENAS	MONTES DE ORO	LA UNION	CAPACITACION	1	1	465,430	0.00%
PUNTARENAS	PUNTARENAS	MONTES DE ORO	LA UNION	CUIDADO Y DESARROLLO INFANTIL	1	1	131,000	0.00%
PUNTARENAS	PUNTARENAS	MONTES DE ORO	LA UNION	EMPRENDIMIENTOS PRODUCTIVOS INDIVIDUALES	3	3	6,209,118	0.00%
PUNTARENAS	PUNTARENAS	MONTES DE ORO	LA UNION	PROCESOS FORMATIVOS	33	33	9,525,000	0.01%
PUNTARENAS	PUNTARENAS	MONTES DE ORO	MIRAMAR	ATENCION A FAMILIAS	159	160	53,540,000	0.04%
PUNTARENAS	PUNTARENAS	MONTES DE ORO	MIRAMAR	ATENCION DE SITUACIONES DE VIOLENCIA	2	2	2,100,000	0.00%
PUNTARENAS	PUNTARENAS	MONTES DE ORO	MIRAMAR	AVANCEMOS	428	622	122,918,000	0.09%
PUNTARENAS	PUNTARENAS	MONTES DE ORO	MIRAMAR	CAPACITACION	6	8	2,696,415	0.00%
PUNTARENAS	PUNTARENAS	MONTES DE ORO	MIRAMAR	CUIDADO Y DESARROLLO INFANTIL	155	236	236,186,450	0.17%
PUNTARENAS	PUNTARENAS	MONTES DE ORO	MIRAMAR	EMERGENCIAS	1	1	300,000	0.00%
PUNTARENAS	PUNTARENAS	MONTES DE ORO	MIRAMAR	PROCESOS FORMATIVOS	27	27	4,425,000	0.00%
PUNTARENAS	PUNTARENAS	MONTES DE ORO	SAN ISIDRO	ATENCION A FAMILIAS	61	61	21,390,000	0.02%
PUNTARENAS	PUNTARENAS	MONTES DE ORO	SAN ISIDRO	ATENCION DE SITUACIONES DE VIOLENCIA	2	2	1,560,000	0.00%
PUNTARENAS	PUNTARENAS	MONTES DE ORO	SAN ISIDRO	AVANCEMOS	216	337	67,528,000	0.05%
PUNTARENAS	PUNTARENAS	MONTES DE ORO	SAN ISIDRO	CAPACITACION	4	4	1,728,966	0.00%
PUNTARENAS	PUNTARENAS	MONTES DE ORO	SAN ISIDRO	CUIDADO Y DESARROLLO INFANTIL	81	124	121,437,000	0.09%
PUNTARENAS	PUNTARENAS	MONTES DE ORO	SAN ISIDRO	PROCESOS FORMATIVOS	12	12	1,725,000	0.00%
PUNTARENAS	PUNTARENAS	MONTEVERDE	MONTEVERDE	ATENCION A FAMILIAS	50	50	15,025,000	0.01%
PUNTARENAS	PUNTARENAS	MONTEVERDE	MONTEVERDE	ATENCION DE SITUACIONES DE VIOLENCIA	1	1	800,000	0.00%
PUNTARENAS	PUNTARENAS	MONTEVERDE	MONTEVERDE	AVANCEMOS	144	211	36,080,000	0.03%
PUNTARENAS	PUNTARENAS	MONTEVERDE	MONTEVERDE	CUIDADO Y DESARROLLO INFANTIL	1	2	2,334,180	0.00%
PUNTARENAS	PUNTARENAS	PARRITA	PARRITA	ASIGNACION FAMILIAR (INCISO H)	16	16	7,740,000	0.01%
PUNTARENAS	PUNTARENAS	PARRITA	PARRITA	ATENCION A FAMILIAS	1,213	1,218	326,745,000	0.24%
PUNTARENAS	PUNTARENAS	PARRITA	PARRITA	ATENCION DE SITUACIONES DE VIOLENCIA	28	28	9,940,000	0.01%
PUNTARENAS	PUNTARENAS	PARRITA	PARRITA	AVANCEMOS	1,558	2,386	468,304,000	0.34%
PUNTARENAS	PUNTARENAS	PARRITA	PARRITA	CAPACITACION	141	147	25,482,152	0.02%
PUNTARENAS	PUNTARENAS	PARRITA	PARRITA	CUIDADO Y DESARROLLO INFANTIL	189	268	251,913,000	0.18%
PUNTARENAS	PUNTARENAS	PARRITA	PARRITA	EMPRENDIMIENTOS PRODUCTIVOS INDIVIDUALES	6	6	22,091,281	0.02%
PUNTARENAS	PUNTARENAS	PARRITA	PARRITA	MEJORAMIENTO DE VIVIENDA	6	6	3,061,376	0.00%
PUNTARENAS	PUNTARENAS	PARRITA	PARRITA	PROCESOS FORMATIVOS	204	205	45,825,000	0.03%
PUNTARENAS	PUNTARENAS	PUNTARENAS	ACAPULCO	ATENCION A FAMILIAS	33	33	10,820,000	0.01%
PUNTARENAS	PUNTARENAS	PUNTARENAS	ACAPULCO	ATENCION DE SITUACIONES DE VIOLENCIA	1	1	500,000	0.00%
PUNTARENAS	PUNTARENAS	PUNTARENAS	ACAPULCO	AVANCEMOS	75	110	22,474,000	0.02%
PUNTARENAS	PUNTARENAS	PUNTARENAS	ACAPULCO	CAPACITACION	1	1	178,600	0.00%
PUNTARENAS	PUNTARENAS	PUNTARENAS	ACAPULCO	CUIDADO Y DESARROLLO INFANTIL	17	21	16,351,170	0.01%
PUNTARENAS	PUNTARENAS	PUNTARENAS	ACAPULCO	PROCESOS FORMATIVOS	1	1	150,000	0.00%
PUNTARENAS	PUNTARENAS	PUNTARENAS	ARANCIBIA	ATENCION A FAMILIAS	16	16	4,805,000	0.00%
PUNTARENAS	PUNTARENAS	PUNTARENAS	ARANCIBIA	AVANCEMOS	25	34	7,074,000	0.01%
PUNTARENAS	PUNTARENAS	PUNTARENAS	ARANCIBIA	EMPRENDIMIENTOS PRODUCTIVOS INDIVIDUALES	13	13	30,755,844	0.02%
PUNTARENAS	PUNTARENAS	PUNTARENAS	ARANCIBIA	PROCESOS FORMATIVOS	1	1	300,000	0.00%

ARDS	Provincia	Cantón	Distrito	Descripción Subsidio / TMC	N° Hogares	N° Personas	Monto Entregado	Porcentaje
PUNTARENAS	PUNTARENAS	PUNTARENAS	BARRANCA	ASIGNACION FAMILIAR (INCISO H)	42	42	30,600,000	0.02%
PUNTARENAS	PUNTARENAS	PUNTARENAS	BARRANCA	ATENCION A FAMILIAS	1,393	1,402	400,319,770	0.29%
PUNTARENAS	PUNTARENAS	PUNTARENAS	BARRANCA	ATENCION DE SITUACIONES DE VIOLENCIA	2	2	3,200,000	0.00%
PUNTARENAS	PUNTARENAS	PUNTARENAS	BARRANCA	AVANCEMOS	1,635	2,692	537,984,000	0.39%
PUNTARENAS	PUNTARENAS	PUNTARENAS	BARRANCA	CAPACITACION	83	89	22,425,862	0.02%
PUNTARENAS	PUNTARENAS	PUNTARENAS	BARRANCA	CUIDADO Y DESARROLLO INFANTIL	174	283	231,858,132	0.17%
PUNTARENAS	PUNTARENAS	PUNTARENAS	BARRANCA	EMERGENCIAS	3	3	3,180,000	0.00%
PUNTARENAS	PUNTARENAS	PUNTARENAS	BARRANCA	MEJORAMIENTO DE VIVIENDA	1	1	542,100	0.00%
PUNTARENAS	PUNTARENAS	PUNTARENAS	BARRANCA	PRESTACION ALIMENTARIA (INCISO K)	3	3	1,448,000	0.00%
PUNTARENAS	PUNTARENAS	PUNTARENAS	BARRANCA	PROCESOS FORMATIVOS	144	146	32,175,000	0.02%
PUNTARENAS	PUNTARENAS	PUNTARENAS	BARRANCA	VEDA	10	12	5,292,000	0.00%
PUNTARENAS	PUNTARENAS	PUNTARENAS	CHACARITA	ASIGNACION FAMILIAR (INCISO H)	44	44	29,900,000	0.02%
PUNTARENAS	PUNTARENAS	PUNTARENAS	CHACARITA	ATENCION A FAMILIAS	1,739	1,750	476,402,600	0.34%
PUNTARENAS	PUNTARENAS	PUNTARENAS	CHACARITA	ATENCION DE SITUACIONES DE VIOLENCIA	3	3	1,620,000	0.00%
PUNTARENAS	PUNTARENAS	PUNTARENAS	CHACARITA	AVANCEMOS	1,957	3,068	613,228,000	0.44%
PUNTARENAS	PUNTARENAS	PUNTARENAS	CHACARITA	CAPACITACION	130	141	36,746,767	0.03%
PUNTARENAS	PUNTARENAS	PUNTARENAS	CHACARITA	CUIDADO Y DESARROLLO INFANTIL	261	373	356,405,379	0.26%
PUNTARENAS	PUNTARENAS	PUNTARENAS	CHACARITA	EMERGENCIAS	4	4	3,300,000	0.00%
PUNTARENAS	PUNTARENAS	PUNTARENAS	CHACARITA	PRESTACION ALIMENTARIA (INCISO K)	4	4	3,850,000	0.00%
PUNTARENAS	PUNTARENAS	PUNTARENAS	CHACARITA	PROCESOS FORMATIVOS	234	239	53,400,000	0.04%
PUNTARENAS	PUNTARENAS	PUNTARENAS	CHACARITA	VEDA	26	27	11,319,000	0.01%
PUNTARENAS	PUNTARENAS	PUNTARENAS	CHIRA	ASIGNACION FAMILIAR (INCISO H)	3	3	2,700,000	0.00%
PUNTARENAS	PUNTARENAS	PUNTARENAS	CHIRA	ATENCION A FAMILIAS	237	237	60,740,000	0.04%
PUNTARENAS	PUNTARENAS	PUNTARENAS	CHIRA	AVANCEMOS	182	269	62,588,000	0.05%
PUNTARENAS	PUNTARENAS	PUNTARENAS	CHIRA	EMPRENDIMIENTOS PRODUCTIVOS INDIVIDUALES	1	1	3,425,105	0.00%
PUNTARENAS	PUNTARENAS	PUNTARENAS	CHIRA	PRESTACION ALIMENTARIA (INCISO K)	1	1	450,000	0.00%
PUNTARENAS	PUNTARENAS	PUNTARENAS	CHIRA	VEDA	136	162	71,001,000	0.05%
PUNTARENAS	PUNTARENAS	PUNTARENAS	CHOMES	ASIGNACION FAMILIAR (INCISO H)	1	1	300,000	0.00%
PUNTARENAS	PUNTARENAS	PUNTARENAS	CHOMES	ATENCION A FAMILIAS	511	516	152,943,000	0.11%
PUNTARENAS	PUNTARENAS	PUNTARENAS	CHOMES	ATENCION DE SITUACIONES DE VIOLENCIA	4	4	2,280,000	0.00%
PUNTARENAS	PUNTARENAS	PUNTARENAS	CHOMES	AVANCEMOS	625	978	202,836,000	0.15%
PUNTARENAS	PUNTARENAS	PUNTARENAS	CHOMES	CAPACITACION	62	64	8,095,680	0.01%
PUNTARENAS	PUNTARENAS	PUNTARENAS	CHOMES	CUIDADO Y DESARROLLO INFANTIL	83	143	110,131,700	0.08%
PUNTARENAS	PUNTARENAS	PUNTARENAS	CHOMES	EMPRENDIMIENTOS PRODUCTIVOS INDIVIDUALES	3	3	10,629,080	0.01%
PUNTARENAS	PUNTARENAS	PUNTARENAS	CHOMES	PROCESOS FORMATIVOS	117	118	23,925,000	0.02%
PUNTARENAS	PUNTARENAS	PUNTARENAS	CHOMES	VEDA	129	136	58,359,000	0.04%
PUNTARENAS	PUNTARENAS	PUNTARENAS	COBANO	ASIGNACION FAMILIAR (INCISO H)	2	2	1,700,000	0.00%
PUNTARENAS	PUNTARENAS	PUNTARENAS	COBANO	ATENCION A FAMILIAS	190	190	49,255,000	0.04%
PUNTARENAS	PUNTARENAS	PUNTARENAS	COBANO	ATENCION DE SITUACIONES DE VIOLENCIA	2	2	2,050,000	0.00%
PUNTARENAS	PUNTARENAS	PUNTARENAS	COBANO	AVANCEMOS	516	792	154,978,000	0.11%

ARDS	Provincia	Cantón	Distrito	Descripción Subsidio / TMC	Nº Hogares	Nº Personas	Monto Entregado	Porcentaje
PUNTARENAS	PUNTARENAS	PUNTARENAS	COBANO	CAPACITACION	20	20	3,551,000	0.00%
PUNTARENAS	PUNTARENAS	PUNTARENAS	COBANO	CUIDADO Y DESARROLLO INFANTIL	9	15	7,208,930	0.01%
PUNTARENAS	PUNTARENAS	PUNTARENAS	COBANO	PROCESOS FORMATIVOS	35	35	10,125,000	0.01%
PUNTARENAS	PUNTARENAS	PUNTARENAS	EL ROBLE	ASIGNACION FAMILIAR (INCISO H)	40	40	30,780,000	0.02%
PUNTARENAS	PUNTARENAS	PUNTARENAS	EL ROBLE	ATENCION A FAMILIAS	863	870	230,233,740	0.17%
PUNTARENAS	PUNTARENAS	PUNTARENAS	EL ROBLE	ATENCION DE SITUACIONES DE VIOLENCIA	3	3	2,005,000	0.00%
PUNTARENAS	PUNTARENAS	PUNTARENAS	EL ROBLE	AVANCEMOS	1,123	1,813	370,474,000	0.27%
PUNTARENAS	PUNTARENAS	PUNTARENAS	EL ROBLE	CAPACITACION	77	84	20,504,556	0.01%
PUNTARENAS	PUNTARENAS	PUNTARENAS	EL ROBLE	CUIDADO Y DESARROLLO INFANTIL	183	301	260,693,312	0.19%
PUNTARENAS	PUNTARENAS	PUNTARENAS	EL ROBLE	EMERGENCIAS	1	1	300,000	0.00%
PUNTARENAS	PUNTARENAS	PUNTARENAS	EL ROBLE	MEJORAMIENTO DE VIVIENDA	2	2	6,106,865	0.00%
PUNTARENAS	PUNTARENAS	PUNTARENAS	EL ROBLE	PRESTACION ALIMENTARIA (INCISO K)	6	8	9,630,000	0.01%
PUNTARENAS	PUNTARENAS	PUNTARENAS	EL ROBLE	PROCESOS FORMATIVOS	133	135	30,300,000	0.02%
PUNTARENAS	PUNTARENAS	PUNTARENAS	EL ROBLE	VEDA	3	3	1,323,000	0.00%
PUNTARENAS	PUNTARENAS	PUNTARENAS	GUACIMAL	ATENCION A FAMILIAS	35	35	11,580,000	0.01%
PUNTARENAS	PUNTARENAS	PUNTARENAS	GUACIMAL	AVANCEMOS	56	87	17,228,000	0.01%
PUNTARENAS	PUNTARENAS	PUNTARENAS	GUACIMAL	CAPACITACION	3	3	1,626,240	0.00%
PUNTARENAS	PUNTARENAS	PUNTARENAS	GUACIMAL	EMERGENCIAS	1	1	1,290,000	0.00%
PUNTARENAS	PUNTARENAS	PUNTARENAS	GUACIMAL	EMPRENDIMIENTOS PRODUCTIVOS INDIVIDUALES	3	3	5,888,425	0.00%
PUNTARENAS	PUNTARENAS	PUNTARENAS	LEPANTO	ASIGNACION FAMILIAR (INCISO H)	11	11	6,510,000	0.00%
PUNTARENAS	PUNTARENAS	PUNTARENAS	LEPANTO	ATENCION A FAMILIAS	757	760	202,215,000	0.15%
PUNTARENAS	PUNTARENAS	PUNTARENAS	LEPANTO	ATENCION DE SITUACIONES DE VIOLENCIA	3	3	1,170,000	0.00%
PUNTARENAS	PUNTARENAS	PUNTARENAS	LEPANTO	AVANCEMOS	807	1,191	256,300,000	0.18%
PUNTARENAS	PUNTARENAS	PUNTARENAS	LEPANTO	CAPACITACION	56	56	8,411,610	0.01%
PUNTARENAS	PUNTARENAS	PUNTARENAS	LEPANTO	CUIDADO Y DESARROLLO INFANTIL	22	39	33,201,950	0.02%
PUNTARENAS	PUNTARENAS	PUNTARENAS	LEPANTO	EMERGENCIAS	1	1	600,000	0.00%
PUNTARENAS	PUNTARENAS	PUNTARENAS	LEPANTO	EMPRENDIMIENTOS PRODUCTIVOS INDIVIDUALES	8	8	28,638,128	0.02%
PUNTARENAS	PUNTARENAS	PUNTARENAS	LEPANTO	MEJORAMIENTO DE VIVIENDA	1	1	2,901,434	0.00%
PUNTARENAS	PUNTARENAS	PUNTARENAS	LEPANTO	PROCESOS FORMATIVOS	131	131	29,625,000	0.02%
PUNTARENAS	PUNTARENAS	PUNTARENAS	LEPANTO	VEDA	178	230	101,283,000	0.07%
PUNTARENAS	PUNTARENAS	PUNTARENAS	MANZANILLO	ATENCION A FAMILIAS	404	405	104,170,000	0.08%
PUNTARENAS	PUNTARENAS	PUNTARENAS	MANZANILLO	ATENCION DE SITUACIONES DE VIOLENCIA	1	1	900,000	0.00%
PUNTARENAS	PUNTARENAS	PUNTARENAS	MANZANILLO	AVANCEMOS	395	613	135,540,000	0.10%
PUNTARENAS	PUNTARENAS	PUNTARENAS	MANZANILLO	CAPACITACION	46	49	7,337,710	0.01%
PUNTARENAS	PUNTARENAS	PUNTARENAS	MANZANILLO	EMPRENDIMIENTOS PRODUCTIVOS INDIVIDUALES	2	2	5,424,604	0.00%
PUNTARENAS	PUNTARENAS	PUNTARENAS	MANZANILLO	PROCESOS FORMATIVOS	102	105	21,300,000	0.02%
PUNTARENAS	PUNTARENAS	PUNTARENAS	MANZANILLO	VEDA	251	285	124,509,000	0.09%
PUNTARENAS	PUNTARENAS	PUNTARENAS	PAQUERA	ASIGNACION FAMILIAR (INCISO H)	5	5	4,200,000	0.00%
PUNTARENAS	PUNTARENAS	PUNTARENAS	PAQUERA	ATENCION A FAMILIAS	501	503	126,890,000	0.09%
PUNTARENAS	PUNTARENAS	PUNTARENAS	PAQUERA	ATENCION DE SITUACIONES DE VIOLENCIA	1	1	500,000	0.00%

ARDS	Provincia	Cantón	Distrito	Descripción Subsidio / TMC	N° Hogares	N° Personas	Monto Entregado	Porcentaje
PUNTARENAS	PUNTARENAS	PUNTARENAS	PAQUERA	AVANCEMOS	570	883	179,454,000	0.13%
PUNTARENAS	PUNTARENAS	PUNTARENAS	PAQUERA	CAPACITACION	47	47	9,321,230	0.01%
PUNTARENAS	PUNTARENAS	PUNTARENAS	PAQUERA	CUIDADO Y DESARROLLO INFANTIL	34	54	49,085,700	0.04%
PUNTARENAS	PUNTARENAS	PUNTARENAS	PAQUERA	EMERGENCIAS	7	7	2,400,000	0.00%
PUNTARENAS	PUNTARENAS	PUNTARENAS	PAQUERA	EMPRENDIMIENTOS PRODUCTIVOS INDIVIDUALES	2	2	5,586,859	0.00%
PUNTARENAS	PUNTARENAS	PUNTARENAS	PAQUERA	MEJORAMIENTO DE VIVIENDA	1	1	2,164,871	0.00%
PUNTARENAS	PUNTARENAS	PUNTARENAS	PAQUERA	PROCESOS FORMATIVOS	109	109	21,825,000	0.02%
PUNTARENAS	PUNTARENAS	PUNTARENAS	PAQUERA	VEDA	21	29	12,789,000	0.01%
PUNTARENAS	PUNTARENAS	PUNTARENAS	PITAHAYA	ASIGNACION FAMILIAR (INCISO H)	1	1	900,000	0.00%
PUNTARENAS	PUNTARENAS	PUNTARENAS	PITAHAYA	ATENCION A FAMILIAS	119	120	34,925,000	0.03%
PUNTARENAS	PUNTARENAS	PUNTARENAS	PITAHAYA	ATENCION DE SITUACIONES DE VIOLENCIA	1	1	240,000	0.00%
PUNTARENAS	PUNTARENAS	PUNTARENAS	PITAHAYA	AVANCEMOS	207	347	71,050,000	0.05%
PUNTARENAS	PUNTARENAS	PUNTARENAS	PITAHAYA	CAPACITACION	2	2	253,280	0.00%
PUNTARENAS	PUNTARENAS	PUNTARENAS	PITAHAYA	CUIDADO Y DESARROLLO INFANTIL	2	3	3,513,180	0.00%
PUNTARENAS	PUNTARENAS	PUNTARENAS	PITAHAYA	EMERGENCIAS	1	1	300,000	0.00%
PUNTARENAS	PUNTARENAS	PUNTARENAS	PITAHAYA	EMPRENDIMIENTOS PRODUCTIVOS INDIVIDUALES	4	4	10,292,520	0.01%
PUNTARENAS	PUNTARENAS	PUNTARENAS	PITAHAYA	PROCESOS FORMATIVOS	37	37	10,875,000	0.01%
PUNTARENAS	PUNTARENAS	PUNTARENAS	PUNTARENAS	ASIGNACION FAMILIAR (INCISO H)	4	4	3,400,000	0.00%
PUNTARENAS	PUNTARENAS	PUNTARENAS	PUNTARENAS	ATENCION A FAMILIAS	312	316	89,300,000	0.06%
PUNTARENAS	PUNTARENAS	PUNTARENAS	PUNTARENAS	ATENCION DE SITUACIONES DE VIOLENCIA	2	2	1,200,000	0.00%
PUNTARENAS	PUNTARENAS	PUNTARENAS	PUNTARENAS	AVANCEMOS	207	299	59,520,000	0.04%
PUNTARENAS	PUNTARENAS	PUNTARENAS	PUNTARENAS	CAPACITACION	10	11	2,483,931	0.00%
PUNTARENAS	PUNTARENAS	PUNTARENAS	PUNTARENAS	CUIDADO Y DESARROLLO INFANTIL	5	9	10,611,000	0.01%
PUNTARENAS	PUNTARENAS	PUNTARENAS	PUNTARENAS	EMPRENDIMIENTOS PRODUCTIVOS INDIVIDUALES	1	1	5,000,000	0.00%
PUNTARENAS	PUNTARENAS	PUNTARENAS	PUNTARENAS	PROCESOS FORMATIVOS	11	11	2,400,000	0.00%
PUNTARENAS	PUNTARENAS	PUNTARENAS	PUNTARENAS	VEDA	76	98	41,601,000	0.03%
PUNTARENAS	PUNTARENAS	QUEPOS	NARANJITO	ASIGNACION FAMILIAR (INCISO H)	7	7	4,100,000	0.00%
PUNTARENAS	PUNTARENAS	QUEPOS	NARANJITO	ATENCION A FAMILIAS	264	270	73,890,000	0.05%
PUNTARENAS	PUNTARENAS	QUEPOS	NARANJITO	ATENCION DE SITUACIONES DE VIOLENCIA	3	3	715,000	0.00%
PUNTARENAS	PUNTARENAS	QUEPOS	NARANJITO	AVANCEMOS	299	447	80,834,000	0.06%
PUNTARENAS	PUNTARENAS	QUEPOS	NARANJITO	CAPACITACION	31	31	4,859,427	0.00%
PUNTARENAS	PUNTARENAS	QUEPOS	NARANJITO	CUIDADO Y DESARROLLO INFANTIL	1	1	1,179,000	0.00%
PUNTARENAS	PUNTARENAS	QUEPOS	NARANJITO	EMPRENDIMIENTOS PRODUCTIVOS INDIVIDUALES	4	4	12,469,196	0.01%
PUNTARENAS	PUNTARENAS	QUEPOS	NARANJITO	PROCESOS FORMATIVOS	26	27	5,700,000	0.00%
PUNTARENAS	PUNTARENAS	QUEPOS	QUEPOS	ASIGNACION FAMILIAR (INCISO H)	21	21	13,700,000	0.01%
PUNTARENAS	PUNTARENAS	QUEPOS	QUEPOS	ATENCION A FAMILIAS	1,042	1,051	289,841,250	0.21%
PUNTARENAS	PUNTARENAS	QUEPOS	QUEPOS	ATENCION DE SITUACIONES DE VIOLENCIA	33	33	17,275,000	0.01%
PUNTARENAS	PUNTARENAS	QUEPOS	QUEPOS	AVANCEMOS	1,367	2,103	409,742,000	0.30%
PUNTARENAS	PUNTARENAS	QUEPOS	QUEPOS	CAPACITACION	141	143	21,352,685	0.02%
PUNTARENAS	PUNTARENAS	QUEPOS	QUEPOS	CUIDADO Y DESARROLLO INFANTIL	36	57	38,401,020	0.03%

ARDS	Provincia	Cantón	Distrito	Descripción Subsidio / TMC	Nº Hogares	Nº Personas	Monto Entregado	Porcentaje
PUNTARENAS	PUNTARENAS	QUEPOS	QUEPOS	EMPRENDIMIENTOS PRODUCTIVOS INDIVIDUALES	5	5	19,399,704	0.01%
PUNTARENAS	PUNTARENAS	QUEPOS	QUEPOS	MEJORAMIENTO DE VIVIENDA	1	1	675,033	0.00%
PUNTARENAS	PUNTARENAS	QUEPOS	QUEPOS	PROCESOS FORMATIVOS	165	167	37,275,000	0.03%
PUNTARENAS	PUNTARENAS	QUEPOS	QUEPOS	VEDA	1	1	441,000	0.00%
PUNTARENAS	PUNTARENAS	QUEPOS	SAVEGRE	ASIGNACION FAMILIAR (INCISO H)	2	2	1,600,000	0.00%
PUNTARENAS	PUNTARENAS	QUEPOS	SAVEGRE	ATENCION A FAMILIAS	195	196	54,291,000	0.04%
PUNTARENAS	PUNTARENAS	QUEPOS	SAVEGRE	ATENCION DE SITUACIONES DE VIOLENCIA	6	6	2,875,000	0.00%
PUNTARENAS	PUNTARENAS	QUEPOS	SAVEGRE	AVANCEMOS	292	464	88,002,000	0.06%
PUNTARENAS	PUNTARENAS	QUEPOS	SAVEGRE	CAPACITACION	21	21	3,151,939	0.00%
PUNTARENAS	PUNTARENAS	QUEPOS	SAVEGRE	EMERGENCIAS	1	1	900,000	0.00%
PUNTARENAS	PUNTARENAS	QUEPOS	SAVEGRE	EMPRENDIMIENTOS PRODUCTIVOS INDIVIDUALES	1	1	1,759,137	0.00%
PUNTARENAS	PUNTARENAS	QUEPOS	SAVEGRE	PROCESOS FORMATIVOS	17	17	3,450,000	0.00%
SUROESTE	GUANACASTE	SANTA CRUZ	SANTA CRUZ	CUIDADO Y DESARROLLO INFANTIL	1	2	262,000	0.00%
SUROESTE	SAN JOSE	ALAJUELITA	ALAJUELITA	ASIGNACION FAMILIAR (INCISO H)	13	13	11,200,000	0.01%
SUROESTE	SAN JOSE	ALAJUELITA	ALAJUELITA	ATENCION A FAMILIAS	320	322	104,581,998	0.08%
SUROESTE	SAN JOSE	ALAJUELITA	ALAJUELITA	ATENCION DE SITUACIONES DE VIOLENCIA	4	4	2,220,000	0.00%
SUROESTE	SAN JOSE	ALAJUELITA	ALAJUELITA	AVANCEMOS	449	662	140,076,000	0.10%
SUROESTE	SAN JOSE	ALAJUELITA	ALAJUELITA	CAPACITACION	58	64	15,043,482	0.01%
SUROESTE	SAN JOSE	ALAJUELITA	ALAJUELITA	CUIDADO Y DESARROLLO INFANTIL	65	106	111,519,025	0.08%
SUROESTE	SAN JOSE	ALAJUELITA	ALAJUELITA	EMPRENDIMIENTOS PRODUCTIVOS INDIVIDUALES	5	5	10,194,228	0.01%
SUROESTE	SAN JOSE	ALAJUELITA	ALAJUELITA	PRESTACION ALIMENTARIA (INCISO K)	1	1	200,000	0.00%
SUROESTE	SAN JOSE	ALAJUELITA	ALAJUELITA	PROCESOS FORMATIVOS	13	13	2,850,000	0.00%
SUROESTE	SAN JOSE	ALAJUELITA	CONCEPCION	ASIGNACION FAMILIAR (INCISO H)	38	38	28,500,000	0.02%
SUROESTE	SAN JOSE	ALAJUELITA	CONCEPCION	ATENCION A FAMILIAS	672	683	206,347,000	0.15%
SUROESTE	SAN JOSE	ALAJUELITA	CONCEPCION	ATENCION DE SITUACIONES DE VIOLENCIA	11	11	5,034,997	0.00%
SUROESTE	SAN JOSE	ALAJUELITA	CONCEPCION	AVANCEMOS	968	1,422	279,522,000	0.20%
SUROESTE	SAN JOSE	ALAJUELITA	CONCEPCION	CAPACITACION	108	114	29,491,051	0.02%
SUROESTE	SAN JOSE	ALAJUELITA	CONCEPCION	CUIDADO Y DESARROLLO INFANTIL	106	172	167,727,510	0.12%
SUROESTE	SAN JOSE	ALAJUELITA	CONCEPCION	EMERGENCIAS	4	4	2,589,999	0.00%
SUROESTE	SAN JOSE	ALAJUELITA	CONCEPCION	EMPRENDIMIENTOS PRODUCTIVOS INDIVIDUALES	5	5	10,724,453	0.01%
SUROESTE	SAN JOSE	ALAJUELITA	CONCEPCION	PRESTACION ALIMENTARIA (INCISO K)	1	1	1,520,000	0.00%
SUROESTE	SAN JOSE	ALAJUELITA	CONCEPCION	PROCESOS FORMATIVOS	32	32	6,600,000	0.00%
SUROESTE	SAN JOSE	ALAJUELITA	SAN ANTONIO	ASIGNACION FAMILIAR (INCISO H)	4	4	2,900,000	0.00%
SUROESTE	SAN JOSE	ALAJUELITA	SAN ANTONIO	ATENCION A FAMILIAS	122	124	44,609,993	0.03%
SUROESTE	SAN JOSE	ALAJUELITA	SAN ANTONIO	AVANCEMOS	175	254	48,674,000	0.04%
SUROESTE	SAN JOSE	ALAJUELITA	SAN ANTONIO	CAPACITACION	15	18	4,761,705	0.00%
SUROESTE	SAN JOSE	ALAJUELITA	SAN ANTONIO	CUIDADO Y DESARROLLO INFANTIL	9	11	9,563,000	0.01%
SUROESTE	SAN JOSE	ALAJUELITA	SAN ANTONIO	EMERGENCIAS	1	1	1,250,000	0.00%
SUROESTE	SAN JOSE	ALAJUELITA	SAN ANTONIO	PROCESOS FORMATIVOS	3	3	600,000	0.00%
SUROESTE	SAN JOSE	ALAJUELITA	SAN FELIPE	ASIGNACION FAMILIAR (INCISO H)	64	64	45,860,000	0.03%

ARDS	Provincia	Cantón	Distrito	Descripción Subsidio / TMC	Nº Hogares	Nº Personas	Monto Entregado	Porcentaje
SUROESTE	SAN JOSE	ALAJUELITA	SAN FELIPE	ATENCION A FAMILIAS	1,067	1,073	329,876,200	0.24%
SUROESTE	SAN JOSE	ALAJUELITA	SAN FELIPE	ATENCION DE SITUACIONES DE VIOLENCIA	8	8	4,040,000	0.00%
SUROESTE	SAN JOSE	ALAJUELITA	SAN FELIPE	AVANCEMOS	1,790	2,691	528,464,000	0.38%
SUROESTE	SAN JOSE	ALAJUELITA	SAN FELIPE	CAPACITACION	185	206	53,791,786	0.04%
SUROESTE	SAN JOSE	ALAJUELITA	SAN FELIPE	CUIDADO Y DESARROLLO INFANTIL	304	505	527,025,672	0.38%
SUROESTE	SAN JOSE	ALAJUELITA	SAN FELIPE	EMERGENCIAS	2	2	1,250,000	0.00%
SUROESTE	SAN JOSE	ALAJUELITA	SAN FELIPE	EMPRENDIMIENTOS PRODUCTIVOS INDIVIDUALES	6	6	14,796,292	0.01%
SUROESTE	SAN JOSE	ALAJUELITA	SAN FELIPE	PRESTACION ALIMENTARIA (INCISO K)	2	2	1,070,000	0.00%
SUROESTE	SAN JOSE	ALAJUELITA	SAN FELIPE	PROCESOS FORMATIVOS	50	50	9,000,000	0.01%
SUROESTE	SAN JOSE	ALAJUELITA	SAN JOSECITO	ASIGNACION FAMILIAR (INCISO H)	15	15	10,100,000	0.01%
SUROESTE	SAN JOSE	ALAJUELITA	SAN JOSECITO	ATENCION A FAMILIAS	348	351	108,122,000	0.08%
SUROESTE	SAN JOSE	ALAJUELITA	SAN JOSECITO	ATENCION DE SITUACIONES DE VIOLENCIA	5	5	2,290,000	0.00%
SUROESTE	SAN JOSE	ALAJUELITA	SAN JOSECITO	AVANCEMOS	528	779	156,120,000	0.11%
SUROESTE	SAN JOSE	ALAJUELITA	SAN JOSECITO	CAPACITACION	54	55	13,559,526	0.01%
SUROESTE	SAN JOSE	ALAJUELITA	SAN JOSECITO	CUIDADO Y DESARROLLO INFANTIL	71	124	119,333,350	0.09%
SUROESTE	SAN JOSE	ALAJUELITA	SAN JOSECITO	EMERGENCIAS	4	4	2,718,300	0.00%
SUROESTE	SAN JOSE	ALAJUELITA	SAN JOSECITO	EMPRENDIMIENTOS PRODUCTIVOS INDIVIDUALES	2	2	4,151,667	0.00%
SUROESTE	SAN JOSE	ALAJUELITA	SAN JOSECITO	PRESTACION ALIMENTARIA (INCISO K)	17	17	18,664,999	0.01%
SUROESTE	SAN JOSE	ALAJUELITA	SAN JOSECITO	PROCESOS FORMATIVOS	8	8	1,650,000	0.00%
SUROESTE	SAN JOSE	ESCAZU	ESCAZU	ASIGNACION FAMILIAR (INCISO H)	3	3	2,700,000	0.00%
SUROESTE	SAN JOSE	ESCAZU	ESCAZU	ATENCION A FAMILIAS	78	78	22,835,000	0.02%
SUROESTE	SAN JOSE	ESCAZU	ESCAZU	ATENCION DE SITUACIONES DE VIOLENCIA	6	6	6,220,000	0.00%
SUROESTE	SAN JOSE	ESCAZU	ESCAZU	AVANCEMOS	119	169	34,200,000	0.02%
SUROESTE	SAN JOSE	ESCAZU	ESCAZU	CAPACITACION	23	23	8,102,681	0.01%
SUROESTE	SAN JOSE	ESCAZU	ESCAZU	CUIDADO Y DESARROLLO INFANTIL	38	60	65,229,182	0.05%
SUROESTE	SAN JOSE	ESCAZU	ESCAZU	EMERGENCIAS	1	1	930,000	0.00%
SUROESTE	SAN JOSE	ESCAZU	ESCAZU	EMPRENDIMIENTOS PRODUCTIVOS INDIVIDUALES	1	1	1,970,800	0.00%
SUROESTE	SAN JOSE	ESCAZU	ESCAZU	PROCESOS FORMATIVOS	2	2	600,000	0.00%
SUROESTE	SAN JOSE	ESCAZU	SAN ANTONIO	ASIGNACION FAMILIAR (INCISO H)	9	9	5,900,000	0.00%
SUROESTE	SAN JOSE	ESCAZU	SAN ANTONIO	ATENCION A FAMILIAS	176	177	55,563,100	0.04%
SUROESTE	SAN JOSE	ESCAZU	SAN ANTONIO	ATENCION DE SITUACIONES DE VIOLENCIA	10	10	10,996,697	0.01%
SUROESTE	SAN JOSE	ESCAZU	SAN ANTONIO	AVANCEMOS	393	579	115,392,000	0.08%
SUROESTE	SAN JOSE	ESCAZU	SAN ANTONIO	CAPACITACION	52	56	16,780,028	0.01%
SUROESTE	SAN JOSE	ESCAZU	SAN ANTONIO	CUIDADO Y DESARROLLO INFANTIL	99	149	141,935,394	0.10%
SUROESTE	SAN JOSE	ESCAZU	SAN ANTONIO	PRESTACION ALIMENTARIA (INCISO K)	1	1	1,400,000	0.00%
SUROESTE	SAN JOSE	ESCAZU	SAN ANTONIO	PROCESOS FORMATIVOS	9	9	2,250,000	0.00%
SUROESTE	SAN JOSE	ESCAZU	SAN RAFAEL	ASIGNACION FAMILIAR (INCISO H)	7	7	4,700,000	0.00%
SUROESTE	SAN JOSE	ESCAZU	SAN RAFAEL	ATENCION A FAMILIAS	128	133	40,105,000	0.03%
SUROESTE	SAN JOSE	ESCAZU	SAN RAFAEL	ATENCION DE SITUACIONES DE VIOLENCIA	4	4	4,384,000	0.00%
SUROESTE	SAN JOSE	ESCAZU	SAN RAFAEL	AVANCEMOS	262	398	75,818,000	0.05%



ARDS	Provincia	Cantón	Distrito	Descripción Subsidio / TMC	N° Hogares	N° Personas	Monto Entregado	Porcentaje
SUROESTE	SAN JOSE	ESCAZU	SAN RAFAEL	CAPACITACION	33	33	10,687,210	0.01%
SUROESTE	SAN JOSE	ESCAZU	SAN RAFAEL	CUIDADO Y DESARROLLO INFANTIL	146	240	256,485,746	0.18%
SUROESTE	SAN JOSE	ESCAZU	SAN RAFAEL	PRESTACION ALIMENTARIA (INCISO K)	2	2	3,440,000	0.00%
SUROESTE	SAN JOSE	ESCAZU	SAN RAFAEL	PROCESOS FORMATIVOS	2	2	450,000	0.00%
SUROESTE	SAN JOSE	MORA	COLON	ASIGNACION FAMILIAR (INCISO H)	2	2	1,800,000	0.00%
SUROESTE	SAN JOSE	MORA	COLON	ATENCION A FAMILIAS	59	59	18,260,000	0.01%
SUROESTE	SAN JOSE	MORA	COLON	AVANCEMOS	223	289	57,932,000	0.04%
SUROESTE	SAN JOSE	MORA	COLON	CAPACITACION	3	3	369,392	0.00%
SUROESTE	SAN JOSE	MORA	COLON	CUIDADO Y DESARROLLO INFANTIL	15	17	7,573,048	0.01%
SUROESTE	SAN JOSE	MORA	COLON	EMPRENDIMIENTOS PRODUCTIVOS INDIVIDUALES	1	1	500,000	0.00%
SUROESTE	SAN JOSE	MORA	COLON	PROCESOS FORMATIVOS	1	1	150,000	0.00%
SUROESTE	SAN JOSE	MORA	GUAYABO	ASIGNACION FAMILIAR (INCISO H)	2	2	1,200,000	0.00%
SUROESTE	SAN JOSE	MORA	GUAYABO	ATENCION A FAMILIAS	75	75	24,245,000	0.02%
SUROESTE	SAN JOSE	MORA	GUAYABO	AVANCEMOS	154	241	48,184,000	0.03%
SUROESTE	SAN JOSE	MORA	GUAYABO	CAPACITACION	5	5	1,343,822	0.00%
SUROESTE	SAN JOSE	MORA	GUAYABO	CUIDADO Y DESARROLLO INFANTIL	25	37	39,149,350	0.03%
SUROESTE	SAN JOSE	MORA	GUAYABO	EMPRENDIMIENTOS PRODUCTIVOS INDIVIDUALES	1	1	1,199,533	0.00%
SUROESTE	SAN JOSE	MORA	GUAYABO	PROCESOS FORMATIVOS	4	4	600,000	0.00%
SUROESTE	SAN JOSE	MORA	JARIS	ASIGNACION FAMILIAR (INCISO H)	1	1	900,000	0.00%
SUROESTE	SAN JOSE	MORA	JARIS	ATENCION A FAMILIAS	34	34	11,420,000	0.01%
SUROESTE	SAN JOSE	MORA	JARIS	ATENCION DE SITUACIONES DE VIOLENCIA	1	1	100,000	0.00%
SUROESTE	SAN JOSE	MORA	JARIS	AVANCEMOS	83	121	24,218,000	0.02%
SUROESTE	SAN JOSE	MORA	JARIS	CAPACITACION	3	3	769,000	0.00%
SUROESTE	SAN JOSE	MORA	JARIS	CUIDADO Y DESARROLLO INFANTIL	1	2	1,834,000	0.00%
SUROESTE	SAN JOSE	MORA	JARIS	EMPRENDIMIENTOS PRODUCTIVOS INDIVIDUALES	1	1	1,665,389	0.00%
SUROESTE	SAN JOSE	MORA	JARIS	PROCESOS FORMATIVOS	1	1	75,000	0.00%
SUROESTE	SAN JOSE	MORA	PICAGRES	ATENCION A FAMILIAS	16	16	4,620,000	0.00%
SUROESTE	SAN JOSE	MORA	PICAGRES	AVANCEMOS	22	30	6,362,000	0.00%
SUROESTE	SAN JOSE	MORA	PIEDRAS NEGRAS	ATENCION A FAMILIAS	5	5	1,730,000	0.00%
SUROESTE	SAN JOSE	MORA	PIEDRAS NEGRAS	AVANCEMOS	6	9	1,236,000	0.00%
SUROESTE	SAN JOSE	MORA	QUITIRRISI	ASIGNACION FAMILIAR (INCISO H)	2	2	1,100,000	0.00%
SUROESTE	SAN JOSE	MORA	QUITIRRISI	ATENCION A FAMILIAS	139	140	39,485,000	0.03%
SUROESTE	SAN JOSE	MORA	QUITIRRISI	AVANCEMOS	91	141	26,988,000	0.02%
SUROESTE	SAN JOSE	MORA	QUITIRRISI	CAPACITACION	3	3	616,000	0.00%
SUROESTE	SAN JOSE	MORA	QUITIRRISI	CUIDADO Y DESARROLLO INFANTIL	2	3	1,834,000	0.00%
SUROESTE	SAN JOSE	MORA	QUITIRRISI	EMPRENDIMIENTOS PRODUCTIVOS INDIVIDUALES	5	5	9,154,998	0.01%
SUROESTE	SAN JOSE	MORA	QUITIRRISI	PROCESOS FORMATIVOS	2	2	300,000	0.00%
SUROESTE	SAN JOSE	MORA	TABARCIA	ASIGNACION FAMILIAR (INCISO H)	1	1	900,000	0.00%
SUROESTE	SAN JOSE	MORA	TABARCIA	ATENCION A FAMILIAS	93	93	32,515,000	0.02%
SUROESTE	SAN JOSE	MORA	TABARCIA	AVANCEMOS	182	273	55,664,000	0.04%



ARDS	Provincia	Cantón	Distrito	Descripción Subsidio / TMC	N° Hogares	N° Personas	Monto Entregado	Porcentaje
SUROESTE	SAN JOSE	MORA	TABARCIA	CAPACITACION	6	6	611,310	0.00%
SUROESTE	SAN JOSE	MORA	TABARCIA	EMPRENDIMIENTOS PRODUCTIVOS INDIVIDUALES	2	2	3,366,754	0.00%
SUROESTE	SAN JOSE	MORA	TABARCIA	PROCESOS FORMATIVOS	2	2	300,000	0.00%
SUROESTE	SAN JOSE	PURISCAL	BARBACOAS	ASIGNACION FAMILIAR (INCISO H)	1	1	200,000	0.00%
SUROESTE	SAN JOSE	PURISCAL	BARBACOAS	ATENCION A FAMILIAS	144	145	44,505,000	0.03%
SUROESTE	SAN JOSE	PURISCAL	BARBACOAS	AVANCEMOS	191	269	56,076,000	0.04%
SUROESTE	SAN JOSE	PURISCAL	BARBACOAS	CAPACITACION	14	14	2,136,000	0.00%
SUROESTE	SAN JOSE	PURISCAL	BARBACOAS	CUIDADO Y DESARROLLO INFANTIL	6	7	7,205,000	0.01%
SUROESTE	SAN JOSE	PURISCAL	BARBACOAS	PROCESOS FORMATIVOS	4	4	600,000	0.00%
SUROESTE	SAN JOSE	PURISCAL	CANDELARITA	ASIGNACION FAMILIAR (INCISO H)	1	1	900,000	0.00%
SUROESTE	SAN JOSE	PURISCAL	CANDELARITA	ATENCION A FAMILIAS	65	66	20,267,849	0.01%
SUROESTE	SAN JOSE	PURISCAL	CANDELARITA	AVANCEMOS	83	120	25,598,000	0.02%
SUROESTE	SAN JOSE	PURISCAL	CANDELARITA	CAPACITACION	4	5	1,889,999	0.00%
SUROESTE	SAN JOSE	PURISCAL	CANDELARITA	EMPRENDIMIENTOS PRODUCTIVOS INDIVIDUALES	1	1	2,876,282	0.00%
SUROESTE	SAN JOSE	PURISCAL	CHIRES	ASIGNACION FAMILIAR (INCISO H)	2	2	1,500,000	0.00%
SUROESTE	SAN JOSE	PURISCAL	CHIRES	ATENCION A FAMILIAS	195	196	54,302,500	0.04%
SUROESTE	SAN JOSE	PURISCAL	CHIRES	AVANCEMOS	157	228	47,622,000	0.03%
SUROESTE	SAN JOSE	PURISCAL	CHIRES	CAPACITACION	4	4	460,500	0.00%
SUROESTE	SAN JOSE	PURISCAL	CHIRES	EMPRENDIMIENTOS PRODUCTIVOS INDIVIDUALES	2	2	2,673,526	0.00%
SUROESTE	SAN JOSE	PURISCAL	CHIRES	PRESTACION ALIMENTARIA (INCISO K)	1	1	240,000	0.00%
SUROESTE	SAN JOSE	PURISCAL	CHIRES	PROCESOS FORMATIVOS	35	35	5,250,000	0.00%
SUROESTE	SAN JOSE	PURISCAL	DESAMPARADITOS	ATENCION A FAMILIAS	7	7	2,340,000	0.00%
SUROESTE	SAN JOSE	PURISCAL	DESAMPARADITOS	AVANCEMOS	15	19	4,120,000	0.00%
SUROESTE	SAN JOSE	PURISCAL	GRIFO ALTO	ATENCION A FAMILIAS	12	12	3,425,000	0.00%
SUROESTE	SAN JOSE	PURISCAL	GRIFO ALTO	AVANCEMOS	43	60	13,348,000	0.01%
SUROESTE	SAN JOSE	PURISCAL	MERCEDES SUR	ATENCION A FAMILIAS	172	172	51,635,000	0.04%
SUROESTE	SAN JOSE	PURISCAL	MERCEDES SUR	AVANCEMOS	231	342	74,708,000	0.05%
SUROESTE	SAN JOSE	PURISCAL	MERCEDES SUR	CAPACITACION	14	15	2,381,103	0.00%
SUROESTE	SAN JOSE	PURISCAL	MERCEDES SUR	CUIDADO Y DESARROLLO INFANTIL	22	26	22,008,000	0.02%
SUROESTE	SAN JOSE	PURISCAL	MERCEDES SUR	EMPRENDIMIENTOS PRODUCTIVOS INDIVIDUALES	2	2	5,024,845	0.00%
SUROESTE	SAN JOSE	PURISCAL	MERCEDES SUR	MEJORAMIENTO DE VIVIENDA	1	1	254,250	0.00%
SUROESTE	SAN JOSE	PURISCAL	MERCEDES SUR	PROCESOS FORMATIVOS	5	5	750,000	0.00%
SUROESTE	SAN JOSE	PURISCAL	SAN ANTONIO	ATENCION A FAMILIAS	93	94	24,790,000	0.02%
SUROESTE	SAN JOSE	PURISCAL	SAN ANTONIO	AVANCEMOS	149	233	47,036,000	0.03%
SUROESTE	SAN JOSE	PURISCAL	SAN ANTONIO	CAPACITACION	6	6	923,426	0.00%
SUROESTE	SAN JOSE	PURISCAL	SAN ANTONIO	CUIDADO Y DESARROLLO INFANTIL	2	3	3,537,000	0.00%
SUROESTE	SAN JOSE	PURISCAL	SAN ANTONIO	MEJORAMIENTO DE VIVIENDA	1	1	350,000	0.00%
SUROESTE	SAN JOSE	PURISCAL	SAN ANTONIO	PROCESOS FORMATIVOS	3	3	450,000	0.00%
SUROESTE	SAN JOSE	PURISCAL	SAN RAFAEL	ATENCION A FAMILIAS	47	47	12,640,000	0.01%
SUROESTE	SAN JOSE	PURISCAL	SAN RAFAEL	AVANCEMOS	55	86	18,464,000	0.01%

ARDS	Provincia	Cantón	Distrito	Descripción Subsidio / TMC	Nº Hogares	Nº Personas	Monto Entregado	Porcentaje
SUROESTE	SAN JOSE	PURISCAL	SAN RAFAEL	CUIDADO Y DESARROLLO INFANTIL	1	1	1,179,000	0.00%
SUROESTE	SAN JOSE	PURISCAL	SANTIAGO	ASIGNACION FAMILIAR (INCISO H)	4	4	2,900,000	0.00%
SUROESTE	SAN JOSE	PURISCAL	SANTIAGO	ATENCION A FAMILIAS	213	213	64,395,000	0.05%
SUROESTE	SAN JOSE	PURISCAL	SANTIAGO	ATENCION DE SITUACIONES DE VIOLENCIA	2	2	850,000	0.00%
SUROESTE	SAN JOSE	PURISCAL	SANTIAGO	AVANCEMOS	331	465	100,810,000	0.07%
SUROESTE	SAN JOSE	PURISCAL	SANTIAGO	CAPACITACION	26	27	5,101,680	0.00%
SUROESTE	SAN JOSE	PURISCAL	SANTIAGO	CUIDADO Y DESARROLLO INFANTIL	17	17	15,458,000	0.01%
SUROESTE	SAN JOSE	PURISCAL	SANTIAGO	EMPRENDIMIENTOS PRODUCTIVOS INDIVIDUALES	1	1	1,917,516	0.00%
SUROESTE	SAN JOSE	PURISCAL	SANTIAGO	PROCESOS FORMATIVOS	12	12	1,800,000	0.00%
SUROESTE	SAN JOSE	SAN JOSE	HATILLO	ASIGNACION FAMILIAR (INCISO H)	58	58	35,850,000	0.03%
SUROESTE	SAN JOSE	SAN JOSE	HATILLO	ATENCION A FAMILIAS	1,230	1,240	357,515,000	0.26%
SUROESTE	SAN JOSE	SAN JOSE	HATILLO	ATENCION DE SITUACIONES DE VIOLENCIA	9	9	5,610,000	0.00%
SUROESTE	SAN JOSE	SAN JOSE	HATILLO	AVANCEMOS	1,689	2,542	511,098,000	0.37%
SUROESTE	SAN JOSE	SAN JOSE	HATILLO	CAPACITACION	212	237	57,678,519	0.04%
SUROESTE	SAN JOSE	SAN JOSE	HATILLO	CUIDADO Y DESARROLLO INFANTIL	313	492	512,306,172	0.37%
SUROESTE	SAN JOSE	SAN JOSE	HATILLO	EMERGENCIAS	1	1	879,000	0.00%
SUROESTE	SAN JOSE	SAN JOSE	HATILLO	EMPRENDIMIENTOS PRODUCTIVOS INDIVIDUALES	4	4	8,905,803	0.01%
SUROESTE	SAN JOSE	SAN JOSE	HATILLO	PRESTACION ALIMENTARIA (INCISO K)	1	1	450,000	0.00%
SUROESTE	SAN JOSE	SAN JOSE	HATILLO	PROCESOS FORMATIVOS	71	71	15,675,000	0.01%
SUROESTE	SAN JOSE	SAN JOSE	HOSPITAL	ASIGNACION FAMILIAR (INCISO H)	22	22	14,400,000	0.01%
SUROESTE	SAN JOSE	SAN JOSE	HOSPITAL	ATENCION A FAMILIAS	751	756	226,225,310	0.16%
SUROESTE	SAN JOSE	SAN JOSE	HOSPITAL	ATENCION DE SITUACIONES DE VIOLENCIA	11	11	8,355,000	0.01%
SUROESTE	SAN JOSE	SAN JOSE	HOSPITAL	AVANCEMOS	764	1,177	229,556,000	0.17%
SUROESTE	SAN JOSE	SAN JOSE	HOSPITAL	CAPACITACION	94	102	25,090,859	0.02%
SUROESTE	SAN JOSE	SAN JOSE	HOSPITAL	CUIDADO Y DESARROLLO INFANTIL	105	168	172,079,495	0.12%
SUROESTE	SAN JOSE	SAN JOSE	HOSPITAL	EMERGENCIAS	1	1	600,000	0.00%
SUROESTE	SAN JOSE	SAN JOSE	HOSPITAL	PRESTACION ALIMENTARIA (INCISO K)	4	4	2,200,000	0.00%
SUROESTE	SAN JOSE	SAN JOSE	HOSPITAL	PROCESOS FORMATIVOS	33	33	7,200,000	0.01%
SUROESTE	SAN JOSE	SAN JOSE	MATA REDONDA	ASIGNACION FAMILIAR (INCISO H)	3	3	2,100,000	0.00%
SUROESTE	SAN JOSE	SAN JOSE	MATA REDONDA	ATENCION A FAMILIAS	57	57	15,620,000	0.01%
SUROESTE	SAN JOSE	SAN JOSE	MATA REDONDA	ATENCION DE SITUACIONES DE VIOLENCIA	1	1	600,000	0.00%
SUROESTE	SAN JOSE	SAN JOSE	MATA REDONDA	AVANCEMOS	67	93	19,678,000	0.01%
SUROESTE	SAN JOSE	SAN JOSE	MATA REDONDA	CAPACITACION	9	10	2,848,034	0.00%
SUROESTE	SAN JOSE	SAN JOSE	MATA REDONDA	CUIDADO Y DESARROLLO INFANTIL	15	21	19,996,043	0.01%
SUROESTE	SAN JOSE	SAN JOSE	MATA REDONDA	PROCESOS FORMATIVOS	1	1	150,000	0.00%
SUROESTE	SAN JOSE	SAN JOSE	PAVAS	ASIGNACION FAMILIAR (INCISO H)	79	80	52,900,000	0.04%
SUROESTE	SAN JOSE	SAN JOSE	PAVAS	ATENCION A FAMILIAS	1,507	1,528	457,122,550	0.33%
SUROESTE	SAN JOSE	SAN JOSE	PAVAS	ATENCION DE SITUACIONES DE VIOLENCIA	44	45	46,032,489	0.03%
SUROESTE	SAN JOSE	SAN JOSE	PAVAS	AVANCEMOS	2,687	4,146	834,988,000	0.60%
SUROESTE	SAN JOSE	SAN JOSE	PAVAS	CAPACITACION	323	347	101,077,429	0.07%

ARDS	Provincia	Cantón	Distrito	Descripción Subsidio / TMC	Nº Hogares	Nº Personas	Monto Entregado	Porcentaje
SUROESTE	SAN JOSE	SAN JOSE	PAVAS	CUIDADO Y DESARROLLO INFANTIL	623	951	916,901,493	0.66%
SUROESTE	SAN JOSE	SAN JOSE	PAVAS	EMERGENCIAS	6	6	5,315,200	0.00%
SUROESTE	SAN JOSE	SAN JOSE	PAVAS	EMPRESARIOS PRODUCTIVOS INDIVIDUALES	6	6	11,768,774	0.01%
SUROESTE	SAN JOSE	SAN JOSE	PAVAS	MEJORAMIENTO DE VIVIENDA	1	1	1,473,234	0.00%
SUROESTE	SAN JOSE	SAN JOSE	PAVAS	PRESTACION ALIMENTARIA (INCISO K)	9	9	8,940,000	0.01%
SUROESTE	SAN JOSE	SAN JOSE	PAVAS	PROCESOS FORMATIVOS	75	76	19,125,000	0.01%
SUROESTE	SAN JOSE	SAN JOSE	SAN SEBASTIAN	ASIGNACION FAMILIAR (INCISO H)	37	37	22,900,000	0.02%
SUROESTE	SAN JOSE	SAN JOSE	SAN SEBASTIAN	ATENCION A FAMILIAS	712	721	218,454,750	0.16%
SUROESTE	SAN JOSE	SAN JOSE	SAN SEBASTIAN	ATENCION DE SITUACIONES DE VIOLENCIA	6	6	3,100,000	0.00%
SUROESTE	SAN JOSE	SAN JOSE	SAN SEBASTIAN	AVANCEMOS	885	1,268	250,826,000	0.18%
SUROESTE	SAN JOSE	SAN JOSE	SAN SEBASTIAN	CAPACITACION	102	106	27,760,826	0.02%
SUROESTE	SAN JOSE	SAN JOSE	SAN SEBASTIAN	CUIDADO Y DESARROLLO INFANTIL	108	169	172,375,042	0.12%
SUROESTE	SAN JOSE	SAN JOSE	SAN SEBASTIAN	EMPRESARIOS PRODUCTIVOS INDIVIDUALES	1	1	484,875	0.00%
SUROESTE	SAN JOSE	SAN JOSE	SAN SEBASTIAN	MEJORAMIENTO DE VIVIENDA	1	1	212,776	0.00%
SUROESTE	SAN JOSE	SAN JOSE	SAN SEBASTIAN	PRESTACION ALIMENTARIA (INCISO K)	2	2	1,440,000	0.00%
SUROESTE	SAN JOSE	SAN JOSE	SAN SEBASTIAN	PROCESOS FORMATIVOS	32	32	7,275,000	0.01%
SUROESTE	SAN JOSE	SANTA ANA	BRASIL	ASIGNACION FAMILIAR (INCISO H)	1	1	900,000	0.00%
SUROESTE	SAN JOSE	SANTA ANA	BRASIL	ATENCION A FAMILIAS	18	18	4,125,000	0.00%
SUROESTE	SAN JOSE	SANTA ANA	BRASIL	ATENCION DE SITUACIONES DE VIOLENCIA	1	1	1,130,000	0.00%
SUROESTE	SAN JOSE	SANTA ANA	BRASIL	AVANCEMOS	43	71	13,858,000	0.01%
SUROESTE	SAN JOSE	SANTA ANA	BRASIL	CAPACITACION	1	1	484,865	0.00%
SUROESTE	SAN JOSE	SANTA ANA	BRASIL	CUIDADO Y DESARROLLO INFANTIL	5	7	5,490,091	0.00%
SUROESTE	SAN JOSE	SANTA ANA	BRASIL	EMERGENCIAS	1	1	200,000	0.00%
SUROESTE	SAN JOSE	SANTA ANA	BRASIL	PROCESOS FORMATIVOS	1	1	150,000	0.00%
SUROESTE	SAN JOSE	SANTA ANA	PIEDES	ASIGNACION FAMILIAR (INCISO H)	4	4	2,000,000	0.00%
SUROESTE	SAN JOSE	SANTA ANA	PIEDES	ATENCION A FAMILIAS	44	44	12,805,000	0.01%
SUROESTE	SAN JOSE	SANTA ANA	PIEDES	ATENCION DE SITUACIONES DE VIOLENCIA	2	2	3,400,000	0.00%
SUROESTE	SAN JOSE	SANTA ANA	PIEDES	AVANCEMOS	98	148	29,602,000	0.02%
SUROESTE	SAN JOSE	SANTA ANA	PIEDES	CAPACITACION	10	10	2,510,986	0.00%
SUROESTE	SAN JOSE	SANTA ANA	PIEDES	CUIDADO Y DESARROLLO INFANTIL	16	24	20,175,325	0.01%
SUROESTE	SAN JOSE	SANTA ANA	PIEDES	EMERGENCIAS	1	1	1,364,300	0.00%
SUROESTE	SAN JOSE	SANTA ANA	PIEDES	EMPRESARIOS PRODUCTIVOS INDIVIDUALES	1	1	2,000,000	0.00%
SUROESTE	SAN JOSE	SANTA ANA	PIEDES	PRESTACION ALIMENTARIA (INCISO K)	1	1	1,600,000	0.00%
SUROESTE	SAN JOSE	SANTA ANA	PIEDES	PROCESOS FORMATIVOS	5	5	1,050,000	0.00%
SUROESTE	SAN JOSE	SANTA ANA	POZOS	ASIGNACION FAMILIAR (INCISO H)	5	5	3,900,000	0.00%
SUROESTE	SAN JOSE	SANTA ANA	POZOS	ATENCION A FAMILIAS	70	70	20,519,800	0.01%
SUROESTE	SAN JOSE	SANTA ANA	POZOS	ATENCION DE SITUACIONES DE VIOLENCIA	2	2	330,000	0.00%
SUROESTE	SAN JOSE	SANTA ANA	POZOS	AVANCEMOS	183	252	49,468,000	0.04%
SUROESTE	SAN JOSE	SANTA ANA	POZOS	CAPACITACION	19	21	4,864,334	0.00%
SUROESTE	SAN JOSE	SANTA ANA	POZOS	CUIDADO Y DESARROLLO INFANTIL	46	78	83,496,644	0.06%

ARDS	Provincia	Cantón	Distrito	Descripción Subsidio / TMC	N° Hogares	N° Personas	Monto Entregado	Porcentaje
SUROESTE	SAN JOSE	SANTA ANA	POZOS	EMERGENCIAS	1	1	700,000	0.00%
SUROESTE	SAN JOSE	SANTA ANA	POZOS	PRESTACION ALIMENTARIA (INCISO K)	1	1	1,000,000	0.00%
SUROESTE	SAN JOSE	SANTA ANA	POZOS	PROCESOS FORMATIVOS	2	2	450,000	0.00%
SUROESTE	SAN JOSE	SANTA ANA	SALITRAL	ASIGNACION FAMILIAR (INCISO H)	4	4	2,400,000	0.00%
SUROESTE	SAN JOSE	SANTA ANA	SALITRAL	ATENCION A FAMILIAS	46	46	15,435,000	0.01%
SUROESTE	SAN JOSE	SANTA ANA	SALITRAL	ATENCION DE SITUACIONES DE VIOLENCIA	2	2	2,350,000	0.00%
SUROESTE	SAN JOSE	SANTA ANA	SALITRAL	AVANCEMOS	96	165	33,626,000	0.02%
SUROESTE	SAN JOSE	SANTA ANA	SALITRAL	CAPACITACION	13	13	4,215,493	0.00%
SUROESTE	SAN JOSE	SANTA ANA	SALITRAL	CUIDADO Y DESARROLLO INFANTIL	20	31	28,964,100	0.02%
SUROESTE	SAN JOSE	SANTA ANA	SALITRAL	EMPRENDIMIENTOS PRODUCTIVOS INDIVIDUALES	1	1	1,764,899	0.00%
SUROESTE	SAN JOSE	SANTA ANA	SALITRAL	PRESTACION ALIMENTARIA (INCISO K)	1	1	1,440,000	0.00%
SUROESTE	SAN JOSE	SANTA ANA	SALITRAL	PROCESOS FORMATIVOS	1	1	300,000	0.00%
SUROESTE	SAN JOSE	SANTA ANA	SANTA ANA	ASIGNACION FAMILIAR (INCISO H)	2	2	1,800,000	0.00%
SUROESTE	SAN JOSE	SANTA ANA	SANTA ANA	ATENCION A FAMILIAS	55	55	16,795,000	0.01%
SUROESTE	SAN JOSE	SANTA ANA	SANTA ANA	AVANCEMOS	91	137	28,204,000	0.02%
SUROESTE	SAN JOSE	SANTA ANA	SANTA ANA	CAPACITACION	13	15	4,798,767	0.00%
SUROESTE	SAN JOSE	SANTA ANA	SANTA ANA	CUIDADO Y DESARROLLO INFANTIL	37	52	32,500,066	0.02%
SUROESTE	SAN JOSE	SANTA ANA	SANTA ANA	EMERGENCIAS	1	1	700,000	0.00%
SUROESTE	SAN JOSE	SANTA ANA	SANTA ANA	EMPRENDIMIENTOS PRODUCTIVOS INDIVIDUALES	1	1	1,396,350	0.00%
SUROESTE	SAN JOSE	SANTA ANA	SANTA ANA	PRESTACION ALIMENTARIA (INCISO K)	6	6	7,522,520	0.01%
SUROESTE	SAN JOSE	SANTA ANA	SANTA ANA	PROCESOS FORMATIVOS	3	3	900,000	0.00%
SUROESTE	SAN JOSE	SANTA ANA	URUCA	ASIGNACION FAMILIAR (INCISO H)	1	1	900,000	0.00%
SUROESTE	SAN JOSE	SANTA ANA	URUCA	ATENCION A FAMILIAS	47	48	13,120,000	0.01%
SUROESTE	SAN JOSE	SANTA ANA	URUCA	ATENCION DE SITUACIONES DE VIOLENCIA	3	3	3,105,000	0.00%
SUROESTE	SAN JOSE	SANTA ANA	URUCA	AVANCEMOS	158	203	42,850,000	0.03%
SUROESTE	SAN JOSE	SANTA ANA	URUCA	CAPACITACION	15	19	5,168,946	0.00%
SUROESTE	SAN JOSE	SANTA ANA	URUCA	CUIDADO Y DESARROLLO INFANTIL	8	11	5,908,100	0.00%
SUROESTE	SAN JOSE	SANTA ANA	URUCA	EMERGENCIAS	1	1	200,000	0.00%
SUROESTE	SAN JOSE	SANTA ANA	URUCA	PRESTACION ALIMENTARIA (INCISO K)	4	4	5,600,000	0.00%
SUROESTE	SAN JOSE	SANTA ANA	URUCA	PROCESOS FORMATIVOS	3	3	750,000	0.00%
SUROESTE	SAN JOSE	TURRUBARES	CARARA	ASIGNACION FAMILIAR (INCISO H)	3	3	2,100,000	0.00%
SUROESTE	SAN JOSE	TURRUBARES	CARARA	ATENCION A FAMILIAS	168	168	42,600,850	0.03%
SUROESTE	SAN JOSE	TURRUBARES	CARARA	AVANCEMOS	126	202	40,714,000	0.03%
SUROESTE	SAN JOSE	TURRUBARES	CARARA	CAPACITACION	1	1	130,000	0.00%
SUROESTE	SAN JOSE	TURRUBARES	CARARA	EMERGENCIAS	1	1	365,000	0.00%
SUROESTE	SAN JOSE	TURRUBARES	CARARA	EMPRENDIMIENTOS PRODUCTIVOS INDIVIDUALES	2	2	5,260,767	0.00%
SUROESTE	SAN JOSE	TURRUBARES	SAN JUAN DE MATA	ATENCION A FAMILIAS	65	65	14,881,000	0.01%
SUROESTE	SAN JOSE	TURRUBARES	SAN JUAN DE MATA	AVANCEMOS	82	127	26,972,000	0.02%
SUROESTE	SAN JOSE	TURRUBARES	SAN JUAN DE MATA	CAPACITACION	4	4	1,031,870	0.00%
SUROESTE	SAN JOSE	TURRUBARES	SAN JUAN DE MATA	CUIDADO Y DESARROLLO INFANTIL	1	1	917,000	0.00%

ARDS	Provincia	Cantón	Distrito	Descripción Subsidio / TMC	N° Hogares	N° Personas	Monto Entregado	Porcentaje
SUROESTE	SAN JOSE	TURRUBARES	SAN JUAN DE MATA	EMPRESARIOS PRODUCTIVOS INDIVIDUALES	3	3	5,975,349	0.00%
SUROESTE	SAN JOSE	TURRUBARES	SAN JUAN DE MATA	PROCESOS FORMATIVOS	33	33	9,900,000	0.01%
SUROESTE	SAN JOSE	TURRUBARES	SAN LUIS	ATENCION A FAMILIAS	27	27	7,700,000	0.01%
SUROESTE	SAN JOSE	TURRUBARES	SAN LUIS	AVANCEMOS	26	41	8,742,000	0.01%
SUROESTE	SAN JOSE	TURRUBARES	SAN LUIS	CAPACITACION	1	1	70,000	0.00%
SUROESTE	SAN JOSE	TURRUBARES	SAN LUIS	EMPRESARIOS PRODUCTIVOS INDIVIDUALES	4	4	8,237,647	0.01%
SUROESTE	SAN JOSE	TURRUBARES	SAN PABLO	ASIGNACION FAMILIAR (INCISO H)	2	2	1,800,000	0.00%
SUROESTE	SAN JOSE	TURRUBARES	SAN PABLO	ATENCION A FAMILIAS	37	38	12,125,000	0.01%
SUROESTE	SAN JOSE	TURRUBARES	SAN PABLO	AVANCEMOS	96	151	32,212,000	0.02%
SUROESTE	SAN JOSE	TURRUBARES	SAN PABLO	CAPACITACION	4	4	417,500	0.00%
SUROESTE	SAN JOSE	TURRUBARES	SAN PEDRO	ATENCION A FAMILIAS	15	15	4,395,000	0.00%
SUROESTE	SAN JOSE	TURRUBARES	SAN PEDRO	AVANCEMOS	27	35	7,730,000	0.01%
<b>Total (Sin duplicados) *</b>					<b>286,121</b>	<b>465,413</b>	<b>138,862,850,219</b>	<b>100%</b>

Fuente: SABEN-Reporte Personalizable al 30/09/2025, con corte al 04/10/2025, generado por DSIS el 08/10/2025.

#### 4.5. Ejecución presupuestaria del Subsidio Atención de Situaciones de Violencia según los Aspectos Psicosociales y Equidad e Igualdad de Género, acumulado al tercer trimestre de 2025

##### Cuadro 91 IMAS. Ejecución presupuestaria, para el Subsidio Atención de Situaciones de Violencia según los Aspectos Psicosociales y de Equidad e Igualdad de Géneros, acumulados al tercer trimestre de 2025.

Tipo de Violencia				
Aspectos Psicosociales	N° Hogares	N° Personas	Monto Entregado	Porcentaje
Sin Datos	6	6	2,735,000	0.19%
1. Violencia física	227	227	148,447,999	10.44%
2. Violencia psicológica	284	285	185,493,735	13.05%
3. Violencia sexual	23	23	19,280,000	1.36%
4. Adicción al alcohol y/o drogas	6	6	2,450,000	0.17%
5. Abandono	1	1	1,500,000	0.11%
6. Violencia patrimonial	4	4	2,920,000	0.21%
7. Otro	26	26	19,945,002	1.40%
8. Dos o más de las anteriores	903	903	670,364,571	47.15%
9. No presenta	628	628	368,744,572	25.93%
<b>Total (Sin duplicados)</b>	<b>2,108</b>	<b>2,109</b>	<b>1,421,880,879</b>	<b>100%</b>
Equidad	N° Hogares	N° Personas	Monto Entregado	Porcentaje
Sin Datos	6	6	2,735,000	0.19%
1. Violencia doméstica	1,170	1,170	846,037,010	59.50%
2. Trata de personas	5	5	4,139,900	0.29%

Tipo de Violencia				
Aspectos Psicosociales	N° Hogares	N° Personas	Monto Entregado	Porcentaje
3. Explotación sexual o comercial	7	7	4,805,000	0.34%
4. Trabajo reproductivo	13	13	7,960,000	0.56%
5. Violencia de género	43	43	30,830,000	2.17%
6. Violencia por orientación sexual	2	2	780,000	0.05%
7. Violencia por identidad de género	6	6	4,230,000	0.30%
8. Dos o más de las anteriores	122	122	78,638,999	5.53%
N/A	41	41	26,600,000	1.87%
No presenta	694	694	415,124,970	29.20%
<b>Total (Sin duplicados)</b>	<b>2,108</b>	<b>2,109</b>	<b>1,421,880,879</b>	<b>100%</b>

Fuente: SABEN-Reporte Personalizable al 31/03/2025, con corte al 01/04/2025, generado por DSIS el 01/04/2025.

#### 4.6. Ejecución presupuestaria por Región MIDEPLAN, acumulado al tercer trimestre de 2025.

**Cuadro 92 IMAS. Ejecución presupuestaria por Región MIDEPLAN, según número de hogares y personas, acumulado al tercer trimestre de 2025.**

MIDEPLAN	N° Hogares	N° Personas	Monto Entregado	Porcentaje
Sin Datos	1,206	1,448	296,519,305	0.22%
BRUNCA	39,212	63,293	16,919,886,110	12.27%
CENTRAL	114,399	184,628	59,284,728,516	42.99%
CHOROTEGA	31,693	52,416	16,293,344,297	11.82%
HUETAR CARIBE	35,717	59,742	14,905,483,140	10.81%
HUETAR NORTE	39,354	62,642	17,866,369,223	12.96%
PACIFICO CENTRAL	24,588	41,260	12,327,651,045	8.94%
<b>Total (Sin duplicados) *</b>	<b>286,120</b>	<b>465,412</b>	<b>137,893,981,636</b>	<b>100%</b>

Fuente: SABEN-Reporte Personalizable al 31/03/2025, con corte al 01/04/2025, generado por DSIS el 01/04/2025.

**Cuadro 93 IMAS. Ejecución presupuestaria por Región MIDEPLAN, según Subsidios, número de hogares y personas, acumulado al tercer trimestre de 2025.**

MIDEPLAN	Descripción de subsidio - TMC	N° Hogares	N° Personas	Monto Entregado	Porcentaje
Sin Datos	ASIGNACION FAMILIAR (INCISO H)	4	4	3,200,000	0.00%
	ATENCION A FAMILIAS	182	183	52,010,000	0.04%
	ATENCION DE SITUACIONES DE VIOLENCIA	5	5	2,825,000	0.00%
	AVANCEMOS	999	1,175	192,078,000	0.14%
	CAPACITACION	5	5	559,730	0.00%
	CUIDADO Y DESARROLLO INFANTIL	65	78	39,528,575	0.03%
	EMERGENCIAS	1	1	600,000	0.00%
	PRESTACION ALIMENTARIA (INCISO K)	3	3	2,512,000	0.00%

MIDEPLAN	Descripción de subsidio - TMC	N° Hogares	N° Personas	Monto Entregado	Porcent aje
	PROCESOS FORMATIVOS	9	9	2,475,000	0.00%
	VEDA	2	2	731,000	0.00%
BRUNCA	ASIGNACION FAMILIAR (INCISO H)	530	532	339,198,000	0.25%
	ATENCION A FAMILIAS	20,939	21,054	5,811,753,587	4.21%
	ATENCION DE SITUACIONES DE VIOLENCIA	209	209	149,637,798	0.11%
	AVANCEMOS	26,108	40,279	8,300,270,000	6.02%
	CAPACITACION	867	878	155,964,512	0.11%
	CUIDADO Y DESARROLLO INFANTIL	1,000	1,647	1,393,801,384	1.01%
	EMERGENCIAS	71	71	49,161,509	0.04%
	EMPRESARIOS PRODUCTIVOS INDIVIDUALES	87	87	192,141,626	0.14%
	MEJORAMIENTO DE VIVIENDA	35	35	101,568,027	0.07%
	MEJORAMIENTO DE VIVIENDA PARA LA ATENCION DE EMERGENCIAS	1	1	644,667	0.00%
	PRESTACION ALIMENTARIA (INCISO K)	51	51	39,715,000	0.03%
	PROCESOS FORMATIVOS	1,744	1,754	385,450,000	0.28%
	VEDA	2	2	580,000	0.00%
CENTRAL	ASIGNACION FAMILIAR (INCISO H)	1,896	1,898	1,242,458,500	0.90%
	ATENCION A FAMILIAS	46,360	46,613	13,871,889,677	10.06%
	ATENCION DE SITUACIONES DE VIOLENCIA	1,260	1,261	930,572,121	0.67%
	AVANCEMOS	80,436	121,029	24,465,534,000	17.74%
	CAPACITACION	5,184	5,569	1,226,913,394	0.89%
	CUIDADO Y DESARROLLO INFANTIL	10,381	16,556	15,839,201,352	11.49%
	EMERGENCIAS	343	345	328,945,870	0.24%
	EMPRESARIOS PRODUCTIVOS INDIVIDUALES	276	276	506,521,503	0.37%
	MEJORAMIENTO DE VIVIENDA	22	22	74,363,260	0.05%
	MEJORAMIENTO DE VIVIENDA PARA LA ATENCION DE EMERGENCIAS	2	2	1,030,320	0.00%
	PRESTACION ALIMENTARIA (INCISO K)	253	255	395,773,519	0.29%
	PROCESOS FORMATIVOS	1,819	1,821	401,525,000	0.29%
	CHOROTEGA	ASIGNACION FAMILIAR (INCISO H)	162	162	97,440,000
ATENCION A FAMILIAS		14,477	14,662	4,201,956,577	3.05%
ATENCION DE SITUACIONES DE VIOLENCIA		218	218	107,361,000	0.08%
AVANCEMOS		21,239	33,047	6,844,176,000	4.96%
CAPACITACION		912	954	184,645,078	0.13%
CUIDADO Y DESARROLLO INFANTIL		2,949	4,387	4,104,244,142	2.98%
EMERGENCIAS		41	41	22,163,584	0.02%
EMPRESARIOS PRODUCTIVOS INDIVIDUALES		114	114	223,170,120	0.16%
MEJORAMIENTO DE VIVIENDA		9	9	48,332,796	0.04%

MIDEPLAN	Descripción de subsidio - TMC	N° Hogares	N° Personas	Monto Entregado	Porcent aje
	PRESTACION ALIMENTARIA (INCISO K)	10	10	5,580,000	0.00%
	PROCESOS FORMATIVOS	1,813	1,844	402,825,000	0.29%
	VEDA	104	117	51,450,000	0.04%
HUETAR CARIBE	ASIGNACION FAMILIAR (INCISO H)	166	166	106,600,000	0.08%
	ATENCION A FAMILIAS	13,444	13,508	3,842,329,697	2.79%
	ATENCION DE SITUACIONES DE VIOLENCIA	191	191	95,019,960	0.07%
	AVANCEMOS	27,352	43,951	8,807,217,000	6.39%
	CAPACITACION	939	971	187,595,839	0.14%
	CUIDADO Y DESARROLLO INFANTIL	1,070	1,383	1,128,189,221	0.82%
	EMERGENCIAS	173	173	69,631,700	0.05%
	EMPRESARIOS PRODUCTIVOS INDIVIDUALES	140	140	226,907,029	0.16%
	MEJORAMIENTO DE VIVIENDA	7	7	18,452,694	0.01%
	PRESTACION ALIMENTARIA (INCISO K)	24	24	13,965,000	0.01%
	PROCESOS FORMATIVOS	1,812	1,842	409,575,000	0.30%
	HUETAR NORTE	ASIGNACION FAMILIAR (INCISO H)	169	170	102,475,000
ATENCION A FAMILIAS		19,154	19,307	5,423,878,289	3.93%
ATENCION DE SITUACIONES DE VIOLENCIA		126	126	84,765,000	0.06%
AVANCEMOS		25,838	39,697	8,031,408,000	5.82%
CAPACITACION		1,076	1,117	223,919,981	0.16%
CUIDADO Y DESARROLLO INFANTIL		1,894	3,191	3,103,341,095	2.25%
EMERGENCIAS		712	712	377,508,930	0.27%
EMPRESARIOS PRODUCTIVOS INDIVIDUALES		41	41	77,466,843	0.06%
MEJORAMIENTO DE VIVIENDA		3	3	5,091,085	0.00%
PRESTACION ALIMENTARIA (INCISO K)		43	48	32,715,000	0.02%
PROCESOS FORMATIVOS		1,817	1,822	403,800,000	0.29%
PACIFICO CENTRAL		ASIGNACION FAMILIAR (INCISO H)	289	290	199,830,000
	ATENCION A FAMILIAS	12,171	12,256	3,349,962,670	2.43%
	ATENCION DE SITUACIONES DE VIOLENCIA	99	99	51,700,000	0.04%
	AVANCEMOS	16,357	25,583	5,119,390,000	3.71%
	CAPACITACION	1,012	1,061	210,704,252	0.15%
	CUIDADO Y DESARROLLO INFANTIL	1,726	2,549	2,311,323,256	1.68%
	EMERGENCIAS	27	27	18,045,390	0.01%
	EMPRESARIOS PRODUCTIVOS INDIVIDUALES	63	63	189,961,713	0.14%
	MEJORAMIENTO DE VIVIENDA	15	15	21,240,764	0.02%
	PRESTACION ALIMENTARIA (INCISO K)	19	21	22,378,000	0.02%
	PROCESOS FORMATIVOS	1,800	1,822	403,875,000	0.29%



MIDEPLAN	Descripción de subsidio - TMC	N° Hogares	N° Personas	Monto Entregado	Porcentaje
	<b>VEDA</b>	834	986	429,240,000	0.31%
<b>Total (Sin duplicados)</b>		<b>286,120</b>	<b>465,412</b>	<b>137,893,981,636</b>	<b>100%</b>

Fuente: SABEN-Reporte Personalizable al 31/03/2025, con corte al 01/04/2025, generado por DSIS el 01/04/2025.